

Manati Inversiones, S.I.C.A.V., S.A.

**Informe de Auditoría,
Cuentas Anuales e
Informe de Gestión
al 31 de diciembre de 2017**



Informe de auditoría de cuentas anuales emitido por un auditor independiente

A los Accionistas de Manati Inversiones, S.I.C.A.V., S.A.:

Opinión

Hemos auditado las cuentas anuales de Manati Inversiones, S.I.C.A.V., S.A., (la Sociedad), que comprenden el balance de situación a 31 de diciembre de 2017, la cuenta de pérdidas y ganancias, el estado de cambios en el patrimonio neto y la memoria correspondientes al ejercicio terminado en dicha fecha.

En nuestra opinión, las cuentas anuales adjuntas expresan, en todos los aspectos significativos, la imagen fiel del patrimonio y de la situación financiera de la Sociedad a 31 de diciembre de 2017, así como de sus resultados correspondientes al ejercicio terminado en dicha fecha, de conformidad con el marco normativo de información financiera que resulta de aplicación (que se identifica en la nota 2 de la memoria) y, en particular, con los principios y criterios contables contenidos en el mismo.

Fundamento de la opinión

Hemos llevado a cabo nuestra auditoría de conformidad con la normativa reguladora de la actividad de auditoría de cuentas vigente en España. Nuestras responsabilidades de acuerdo con dichas normas se describen más adelante en la sección *Responsabilidades del auditor en relación con la auditoría de las cuentas anuales* de nuestro informe.

Somos independientes de la Sociedad de conformidad con los requerimientos de ética, incluidos los de independencia, que son aplicables a nuestra auditoría de las cuentas anuales en España, según lo exigido por la normativa reguladora de la actividad de auditoría de cuentas. En este sentido, no hemos prestado servicios distintos a los de la auditoría de cuentas ni han concurrido situaciones o circunstancias que, de acuerdo con lo establecido en la citada normativa reguladora hayan afectado a la necesaria independencia de modo que se haya visto comprometida.

Consideramos que la evidencia de auditoría que hemos obtenido proporciona una base suficiente y adecuada para nuestra opinión.

Aspectos más relevantes de la auditoría

Los aspectos más relevantes de la auditoría son aquellos que, según nuestro juicio profesional, han sido considerados como los riesgos de incorrección material más significativos en nuestra auditoría de las cuentas anuales del periodo actual. Estos riesgos han sido tratados en el contexto de nuestra auditoría de las cuentas anuales en su conjunto, y en la formación de nuestra opinión sobre éstas, y no expresamos una opinión por separado sobre esos riesgos.

PricewaterhouseCoopers Auditores, S.L., Torre PwC, Pº de la Castellana 259 B, 28046 Madrid, España
Tel.: +34 915 684 400 / +34 902 021 111, Fax: +34 915 685 400, www.pwc.es

Aspectos más relevantes de la auditoría	Modo en el que se han tratado en la auditoría
---	---

<i>Cartera de inversiones financieras</i>	
---	--

De conformidad con la legislación vigente, el objeto social de las Instituciones de Inversión Colectiva es la captación de fondos, bienes o derechos del público para gestionarlos e invertirlos en bienes, derechos, valores u otros instrumentos, financieros o no, siempre que el rendimiento del inversor se establezca en función de los resultados colectivos.

De acuerdo con la actividad anteriormente descrita, el Patrimonio Neto de la Sociedad, está fundamentalmente invertido en instrumentos financieros. La política contable aplicable a la cartera de la Sociedad, se encuentra descrita en la nota 4 de la memoria adjunta y en la nota 7 de la misma, se detalla la Cartera de inversiones financieras a 31 de diciembre de 2017.

Identificamos esta área como el aspecto más relevante a considerar en la auditoría de la Sociedad, por la repercusión que la cartera de inversiones tiene en el cálculo diario de su Patrimonio Neto y, por tanto, del valor teórico de la misma.

La Sociedad mantiene un contrato de gestión con Bankinter Gestión de Activos, S.A., S.G.I.I.C., como Sociedad Gestora. Hemos obtenido un entendimiento de los procedimientos y criterios empleados por la Sociedad Gestora, en la determinación del valor razonable de los instrumentos financieros de la Sociedad.

Adicionalmente, hemos realizado procedimientos sobre la cartera de inversiones financieras de la Sociedad, entre los que destacan los siguientes:

Obtención de confirmaciones de la Entidad Depositaria de los títulos

Solicitamos a la Entidad Depositaria, las confirmaciones relativas a la existencia de la totalidad de los títulos recogidos en la cartera de la Sociedad a 31 de diciembre de 2017, sin encontrar excepciones o diferencias significativas entre la respuesta recibida de la Entidad Depositaria y los registros contables de la Sociedad, proporcionados por la Sociedad Gestora.

Valoración de la cartera de inversiones

Comprobamos la valoración de la totalidad de los activos negociados en algún mercado organizado así como las participaciones en otros vehículos de inversión colectiva de la Sociedad al 31 de diciembre de 2017, mediante la re-ejecución de los cálculos realizados por la Sociedad Gestora y utilizando para ello valores fiables de mercado a la fecha de análisis.

Dichas re-ejecuciones reflejan que las diferencias en las valoraciones obtenidas respecto a las valoraciones registradas en la contabilidad de la Sociedad no son significativas.

Otra información: Informe de gestión

La otra información comprende exclusivamente el informe de gestión del ejercicio 2017, cuya formulación es responsabilidad de los Administradores de Manati Inversiones, S.I.C.A.V., S.A., y no forma parte integrante de las cuentas anuales.

Nuestra opinión de auditoría sobre las cuentas anuales no cubre el informe de gestión. Nuestra responsabilidad sobre el informe de gestión, de conformidad con lo exigido por la normativa reguladora de la actividad de auditoría de cuentas, consiste en evaluar e informar sobre la concordancia del informe de gestión con las cuentas anuales, a partir del conocimiento de la Sociedad obtenido en la realización de la auditoría de las citadas cuentas y sin incluir información distinta de la obtenida como evidencia durante la misma. Asimismo, nuestra responsabilidad consiste en evaluar e informar de si el contenido y presentación del informe de gestión son conformes a la normativa que resulta de aplicación. Si, basándonos en el trabajo que hemos realizado, concluimos que existen incorrecciones materiales, estamos obligados a informar de ello.

Sobre el trabajo realizado, según lo descrito en el párrafo anterior, la información que contiene el informe de gestión concuerda con la de las cuentas anuales del ejercicio 2017 y su contenido y presentación son conformes a la normativa que resulta de aplicación.

Responsabilidad de los Administradores en relación con las cuentas anuales

Los Administradores son responsables de formular las cuentas anuales adjuntas, de forma que expresen la imagen fiel del patrimonio, de la situación financiera y de los resultados de la Sociedad, de conformidad con el marco normativo de información financiera aplicable a la Sociedad en España, y del control interno que consideren necesario para permitir la preparación de cuentas anuales libres de incorrección material, debida a fraude o error.

En la preparación de las cuentas anuales, los Administradores de la Sociedad son responsables de la valoración de la capacidad de la Sociedad para continuar como empresa en funcionamiento, revelando, según corresponda, las cuestiones relacionadas con la empresa en funcionamiento y utilizando el principio contable de empresa en funcionamiento excepto si los Administradores tienen intención de liquidar la Sociedad o de cesar sus operaciones, o bien no exista otra alternativa realista.

Responsabilidades del auditor en relación con la auditoría de las cuentas anuales

Nuestros objetivos son obtener una seguridad razonable de que las cuentas anuales en su conjunto están libres de incorrección material, debida a fraude o error, y emitir un informe de auditoría que contiene nuestra opinión.

Seguridad razonable es un alto grado de seguridad pero no garantiza que una auditoría realizada de conformidad con la normativa reguladora de la actividad de auditoría de cuentas vigente en España siempre detecte una incorrección material cuando existe. Las incorrecciones pueden deberse a fraude o error y se consideran materiales si, individualmente o de forma agregada, puede preverse razonablemente que influyan en las decisiones económicas que los usuarios toman basándose en las cuentas anuales.

Como parte de una auditoría de conformidad con la normativa reguladora de la actividad de auditoría de cuentas en España, aplicamos nuestro juicio profesional y mantenemos una actitud de escepticismo profesional durante toda la auditoría. También:

- Identificamos y valoramos los riesgos de incorrección material en las cuentas anuales, debida a fraude o error, diseñamos y aplicamos procedimientos de auditoría para responder a dichos riesgos y obtenemos evidencia de auditoría suficiente y adecuada para proporcionar una base para nuestra opinión. El riesgo de no detectar una incorrección material debida a fraude es más elevado que en el caso de una incorrección material debida a error, ya que el fraude puede implicar colusión, falsificación, omisiones deliberadas, manifestaciones intencionadamente erróneas, o la elusión del control interno.
- Obtenemos conocimiento del control interno relevante para la auditoría con el fin de diseñar procedimientos de auditoría que sean adecuados en función de las circunstancias, y no con la finalidad de expresar una opinión sobre la eficacia del control interno de la Sociedad.
- Evaluamos si las políticas contables aplicadas son adecuadas y la razonabilidad de las estimaciones contables y la correspondiente información revelada por los Administradores.
- Concluimos sobre si es adecuada la utilización, por los Administradores, del principio contable de empresa en funcionamiento y, basándonos en la evidencia de auditoría obtenida, concluimos sobre si existe o no una incertidumbre material relacionada con hechos o con condiciones que pueden generar dudas significativas sobre la capacidad de la Sociedad, para continuar como empresa en funcionamiento. Si concluimos que existe una incertidumbre material, se requiere que llamemos la atención en nuestro informe de auditoría sobre la correspondiente información revelada en las cuentas anuales o, si dichas revelaciones no son adecuadas, que expresemos una opinión modificada. Nuestras conclusiones se basan en la evidencia de auditoría obtenida hasta la fecha de nuestro informe de auditoría. Sin embargo, los hechos o condiciones futuros pueden ser la causa de que la Sociedad deje de ser una empresa en funcionamiento.
- Evaluamos la presentación global, la estructura y el contenido de las cuentas anuales, incluida la información revelada, y si las cuentas anuales representan las transacciones y hechos subyacentes de un modo que logran expresar la imagen fiel.

Nos comunicamos con los Administradores de la Sociedad, en relación con, entre otras cuestiones, el alcance y el momento de realización de la auditoría planificados y los hallazgos significativos de la auditoría, así como cualquier deficiencia significativa del control interno que identificamos en el transcurso de la auditoría.

Entre los riesgos significativos que han sido objeto de comunicación a los Administradores de la Sociedad, determinamos los que han sido de la mayor significatividad en la auditoría de las cuentas anuales del periodo actual y que son, en consecuencia, los riesgos considerados más significativos.

Describimos esos riesgos en nuestro informe de auditoría salvo que las disposiciones legales o reglamentarias prohíban revelar públicamente la cuestión.

PricewaterhouseCoopers Auditores, S.L. (So242)



Guillermo Cavia González (20552)

13 de abril de 2018

AUDITORES
INSTITUTO DE CENSORES JURADOS
DE CUENTAS DE ESPAÑA

PRICEWATERHOUSECOOPERS
AUDITORES, S.L.

2018 Núm. 01/18/09292

96,00 EUR

SELLO CORPORATIVO:

Informe de auditoría de cuentas sujeto
a la normativa de auditoría de cuentas
española o internacional



CLASE 8.^a



0M9909999

Manatí Inversiones, S.I.C.A.V., S.A.

Balance de situación al 31 de diciembre de 2017
(Expresado en euros)

ACTIVO	2017	2016
Activo no corriente		
Inmovilizado intangible	-	-
Inmovilizado material	-	-
Bienes inmuebles de uso propio	-	-
Mobiliario y enseres	-	-
Activos por impuesto diferido	-	-
Activo corriente	5 241 798,49	5 200 798,47
Deudores	77 006,98	11 943,64
Cartera de inversiones financieras	4 582 790,67	4 647 918,67
Cartera interior	1 592 549,25	2 243 139,89
Valores representativos de deuda	341 869,67	839 235,05
Instrumentos de patrimonio	1 249 180,57	1 402 341,77
Instituciones de Inversión Colectiva	1 499,01	1 563,07
Depósitos en Entidades de Crédito	-	-
Derivados	-	-
Otros	-	-
Cartera exterior	2 953 658,31	2 374 313,19
Valores representativos de deuda	413 032,98	109 161,67
Instrumentos de patrimonio	1 647 452,28	1 478 520,80
Instituciones de Inversión Colectiva	893 173,05	786 630,72
Depósitos en Entidades de Crédito	-	-
Derivados	-	-
Otros	-	-
Intereses de la cartera de inversión	36 583,11	30 465,59
Inversiones morosas, dudosas o en litigio	-	-
Periodificaciones	-	-
Tesorería	582 000,84	540 936,16
TOTAL ACTIVO	5 241 798,49	5 200 798,47

Las Notas 1 a 13, descritas en la memoria adjunta, forman parte integrante del balance de situación al 31 de diciembre de 2017.



0M9910000

CLASE 8.^a

IMPORTE EN EUROS

Manatí Inversiones, S.I.C.A.V., S.A.**Balance de situación al 31 de diciembre de 2017**

(Expresado en euros)

PATRIMONIO Y PASIVO	2017	2016
Patrimonio atribuido a partícipes o accionistas	5 227 537,12	5 187 505,55
Fondos reembolsables atribuidos a partícipes o accionistas	5 227 537,12	5 187 505,55
Capital	6 291 660,00	6 291 660,00
Partícipes	-	-
Prima de emisión	205 974,20	205 974,20
Reservas	1 111 106,03	1 071 370,96
(Acciones propias)	(2 473 454,59)	(2 421 234,68)
Resultados de ejercicios anteriores	-	(13 559,53)
Otras aportaciones de socios	-	-
Resultado del ejercicio	92 251,48	53 294,60
(Dividendo a cuenta)	-	-
Ajustes por cambios de valor en inmovilizado material de uso propio	-	-
Otro patrimonio atribuido	-	-
Pasivo no corriente		
Provisiones a largo plazo	-	-
Deudas a largo plazo	-	-
Pasivos por impuesto diferido	-	-
Pasivo corriente	14 261,37	13 292,92
Provisiones a corto plazo	-	-
Deudas a corto plazo	-	-
Acreedores	14 261,37	13 292,92
Pasivos financieros	-	-
Derivados	-	-
Periodificaciones	-	-
TOTAL PATRIMONIO Y PASIVO	5 241 798,49	5 200 798,47
CUENTAS DE ORDEN	2017	2016
Cuentas de compromiso		
Compromisos por operaciones largas de derivados	-	-
Compromisos por operaciones cortas de derivados	-	-
Otras cuentas de orden	18 637 800,74	18 788 047,69
Valores cedidos en préstamo por la IIC	-	-
Valores aportados como garantía por la IIC	-	-
Valores recibidos en garantía por la IIC	-	-
Capital nominal no suscrito ni en circulación	17 808 340,00	17 808 340,00
Pérdidas fiscales a compensar	-	-
Otros	829 460,74	979 707,69
TOTAL CUENTAS DE ORDEN	18 637 800,74	18 788 047,69

Las Notas 1 a 13, descritas en la memoria adjunta, forman parte integrante del balance de situación al 31 de diciembre de 2017.



0M9910001

CLASE 8.^a
OPERACIONES FINANCIERAS**Manatí Inversiones, S.I.C.A.V., S.A.****Cuenta de pérdidas y ganancias correspondiente al ejercicio anual terminado el 31 de diciembre de 2017**
(Expresada en euros)

	<u>2017</u>	<u>2016</u>
Comisiones de descuento por suscripciones y/o reembolsos	-	-
Comisiones retrocedidas a la Institución de Inversión Colectiva	4 412,90	4 023,78
Gastos de personal	-	-
Otros gastos de explotación	(49 007,19)	(47 506,69)
Comisión de gestión	(39 291,74)	(36 727,62)
Comisión de depositario	-	-
Ingreso/gasto por compensación compartimento	-	-
Otros	(9 715,45)	(10 779,07)
Amortización del inmovilizado material	-	-
Excesos de provisiones	-	-
Deterioro y resultados por enajenaciones de inmovilizado	-	-
Resultado de explotación	(44 594,29)	(43 482,91)
Ingresos financieros	103 067,66	103 084,99
Gastos financieros	(4 725,46)	(8 098,65)
Variación del valor razonable en instrumentos financieros	160 300,89	108 979,06
Por operaciones de la cartera interior	(18 371,24)	(30 812,91)
Por operaciones de la cartera exterior	178 672,13	139 791,97
Por operaciones con derivados	-	-
Otros	-	-
Diferencias de cambio	(62 964,33)	22 393,45
Deterioro y resultado por enajenaciones de instrumentos financieros	(57 901,16)	(129 179,98)
Deterioros	-	-
Resultados por operaciones de la cartera interior	(121 653,03)	(93 607,48)
Resultados por operaciones de la cartera exterior	63 709,46	(35 572,50)
Resultados por operaciones con derivados	42,41	-
Otros	-	-
Resultado financiero	137 777,60	97 178,87
Resultado antes de impuestos	93 183,31	53 695,96
Impuesto sobre beneficios	(931,83)	(401,36)
RESULTADO DEL EJERCICIO	92 251,48	53 294,60

Las Notas 1 a 13, descritas en la memoria adjunta, forman parte integrante de la cuenta de pérdidas y ganancias correspondiente al ejercicio anual terminado el 31 de diciembre de 2017.

Manatí Inversiones, S.I.C.A.V., S.A.

Estado de cambios en el patrimonio neto correspondiente al ejercicio anual terminado el 31 de diciembre de 2017

(Expresado en euros)

A) Estado de ingresos y gastos reconocidos	
Resultado de la cuenta de pérdidas y ganancias	92.251,48
Total ingresos y gastos imputados directamente en el patrimonio atribuido a partícipes y accionistas	-
Total transferencias a la cuenta de pérdidas y ganancias	-
Total de ingresos y gastos reconocidos	92.251,48

B) Estado total de cambios en el patrimonio neto

	Capital	Prima de emisión	Reservas	(Acciones propias)	Resultados de ejercicios anteriores	Otras aportaciones de socios	Resultado del ejercicio	(Dividendo a cuenta)	Otro patrimonio atribuido	Total
Saldo al 31 de diciembre de 2016	6.291.660,00	205.974,20	1.071.370,96	(2.421.234,66)	(13.559,53)	-	53.294,60	-	-	5.187.505,55
Ajustes por cambios de criterio	-	-	-	-	-	-	-	-	-	-
Ajustes por errores	-	-	-	-	-	-	-	-	-	-
Saldo ajustado	6.291.660,00	205.974,20	1.071.370,96	(2.421.234,66)	(13.559,53)	-	53.294,60	-	-	5.187.505,55
Total ingresos y gastos reconocidos	-	-	-	-	-	-	92.251,48	-	-	92.251,48
Aplicación del resultado del ejercicio	-	-	39.735,07	(52.219,91)	13.559,53	-	(53.294,60)	-	-	-
Operaciones con accionistas	-	-	-	-	-	-	-	-	-	-
Otras variaciones del patrimonio	-	-	-	-	-	-	-	-	-	(52.219,91)
Saldo al 31 de diciembre de 2017	6.291.660,00	205.974,20	1.111.106,03	(2.473.454,59)	-	-	92.251,48	-	-	5.227.537,12

Las Notas 1 a 13, descritas en la memoria adjunta, forman parte integrante del estado de cambios en el patrimonio neto correspondiente al ejercicio anual terminado el 31 de diciembre de 2017.



CLASE 8.ª



0M9910002

Manatí Inversiones, S.I.C.A.V., S.A.

Estado de cambios en el patrimonio neto correspondiente al ejercicio anual terminado el 31 de diciembre de 2017

(Expresado en euros)

A) Estado de ingresos y gastos reconocidos	
Resultado de la cuenta de pérdidas y ganancias	53 294,60
Total ingresos y gastos imputados directamente en el patrimonio atribuido a partícipes y accionistas	-
Total transferencias a la cuenta de pérdidas y ganancias	-
Total de ingresos y gastos reconocidos	53 294,60

B) Estado total de cambios en el patrimonio neto

	Capital	Prima de emisión	Reservas	(Acciones propias)	Resultados de ejercicios anteriores	Otras aportaciones de socios	Resultado del ejercicio	(Dividendo a cuenta)	Otro patrimonio atribuido	Total
Saldos al 31 de diciembre de 2015	6 291 640,00	205 973,06	1 071 370,96	(1 837 375,35)	-	-	(13 559,53)	-	-	5 718 049,14
Ajustes por cambios de criterio	-	-	-	-	-	-	-	-	-	-
Ajustes por errores	-	-	-	-	-	-	-	-	-	-
Saldo ajustado	6 291 640,00	205 973,06	1 071 370,96	(1 837 375,35)	-	-	(13 559,53)	-	-	5 718 049,14
Total ingresos y gastos reconocidos	-	-	-	-	-	-	53 294,60	-	-	53 294,60
Aplicación del resultado del ejercicio	-	-	-	-	(13 559,53)	-	13 559,53	-	-	-
Operaciones con accionistas	20,00	1,14	-	(583 869,33)	-	-	-	-	-	(583 838,19)
Otras variaciones del patrimonio	-	-	-	-	-	-	-	-	-	-
Saldos al 31 de diciembre de 2016	6 291 660,00	205 974,20	1 071 370,96	(2 421 234,68)	(13 559,53)	-	53 294,60	-	-	5 187 505,55



CLASE 8.^a



0M9910003



0M9910004

CLASE 8.ª

CLASE 8.ª

Manatí Inversiones, S.I.C.A.V., S.A.

Memoria de las cuentas anuales correspondiente al ejercicio anual terminado el 31 de diciembre de 2017

(Expresada en euros)

1. Actividad y gestión del riesgo

a) Actividad

Manatí Inversiones, S.I.C.A.V., S.A., en lo sucesivo la Sociedad, fue constituida en Madrid el 7 de octubre de 1999. Tiene su domicilio social en Paseo de la Castellana 29, Madrid.

La Sociedad se encuentra inscrita en el Registro de Sociedades de Inversión de Capital Variable de la Comisión Nacional del Mercado de Valores (C.N.M.V.) desde el 17 de diciembre de 1999 con el número 825, adquiriendo, a efectos legales, la consideración de Sociedad de Inversión de Capital Variable a partir de entonces.

De conformidad con lo dispuesto en el artículo 1º de la Ley 35/2003, y sucesivas modificaciones, el objeto social de las Instituciones de Inversión Colectiva es la captación de fondos, bienes o derechos del público para gestionarlos e invertirlos en bienes, derechos, valores u otros instrumentos, financieros o no, siempre que el rendimiento del inversor se establezca en función de los resultados colectivos.

La gestión, administración y representación de la Sociedad está encomendada a Bankinter Gestión de Activos, S.A., S.G.I.I.C., sociedad participada al 100% por Bankinter S.A., que adicionalmente es la Entidad Depositaria de la Sociedad. Dicha Entidad Depositaria debe desarrollar determinadas funciones de vigilancia, supervisión, custodia y administración para la Sociedad, de acuerdo a lo establecido en la normativa actualmente en vigor.

La Sociedad está sometida a la normativa legal específica de las Sociedades de Inversión de Capital Variable, recogida principalmente por el Real Decreto 1082/2012, de 13 de julio, y sucesivas modificaciones, por el que se aprueba el Reglamento de la Ley 35/2003, de 4 de noviembre, y sucesivas modificaciones, de Instituciones de Inversión Colectiva. Los principales aspectos de esta normativa que le son aplicables son los siguientes:

- Cambio de forma automática, a partir de la entrada en vigor de la mencionada Ley, de la denominación "Sociedad de Inversión Mobiliaria de Capital Variable" (S.I.M.C.A.V.) y sus diferentes variantes, por "Sociedad de Inversión de Capital Variable" (S.I.C.A.V.).



CLASE 8.ª



0M9910005

Manatí Inversiones, S.I.C.A.V., S.A.

Memoria de las cuentas anuales correspondiente al ejercicio anual terminado el 31 de diciembre de 2017

(Expresada en euros)

- El capital mínimo desembolsado deberá situarse en 2.400.000 euros. El capital estatutario máximo no podrá superar en más de diez veces el capital inicial.
- El número de accionistas de la Sociedad no podrá ser inferior a 100.

Cuando por circunstancias del mercado o por el obligado cumplimiento de la ley o de las prescripciones del texto refundido de la Ley de Sociedades de Capital, el capital o el número de accionistas de una sociedad de inversión, o de uno de sus compartimentos, descendieran de los mínimos establecidos en el Real Decreto 1082/2012, y sucesivas modificaciones, dichas instituciones gozarán del plazo de un año, durante el cual podrán continuar operando como tales.

- Las acciones representativas del capital estatutario máximo que no estén suscritas o las que posteriormente haya adquirido la Sociedad, deben mantenerse en cartera hasta que sean puestas en circulación por los órganos gestores. Las acciones en cartera deberán estar en poder del Depositario, tal y como se menciona en el artículo 80 del Real Decreto 1082/2012, y sucesivas modificaciones.
- Los valores mobiliarios y demás activos financieros de la Sociedad no pueden pignorararse ni constituirse en garantía de ninguna clase, salvo para servir de garantía de las operaciones que la Sociedad realice en los mercados secundarios oficiales de derivados, y deben estar bajo la custodia de las Entidades legalmente habilitadas para el ejercicio de esta función.
- Se establecen unos porcentajes máximos de obligaciones frente a terceros y de concentración de inversiones.
- La Sociedad debe cumplir con un coeficiente mínimo de liquidez del 1% del promedio mensual de su patrimonio, que debe materializarse en efectivo, en depósitos o cuentas a la vista en el Depositario o en otra entidad de crédito si el Depositario no tiene esta consideración, o en compraventas con pacto de recompra a un día de valores de Deuda Pública.
- La Sociedad se encuentra sujeta a unos límites generales a la utilización de instrumentos derivados por riesgo de mercado, así como a unos límites por riesgo de contraparte.



CLASE 8.^a
IMPORTE REGISTRADO EN EL REGISTRO DE COMERCIO



0M9910006

Manatí Inversiones, S.I.C.A.V., S.A.

Memoria de las cuentas anuales correspondiente al ejercicio anual terminado el 31 de diciembre de 2017
(Expresada en euros)

La Sociedad Gestora percibe una comisión anual en concepto de gastos de gestión calculada sobre el patrimonio de la Sociedad. En los ejercicios 2017 y 2016 la comisión de gestión ha sido del 0,75%.

Igualmente se establece una remuneración de la Entidad Depositaria calculada sobre el patrimonio custodiado. En los ejercicios 2017 y 2016 la comisión de depositaria ha sido nula.

b) Gestión del riesgo

La política de inversión de la Sociedad, así como la descripción de los principales riesgos asociados, se detallan en el folleto registrado y a disposición del público en el registro correspondiente de la C.N.M.V.

Debido a la operativa en mercados financieros de la Sociedad, los principales riesgos a los que se encuentra expuesta son los siguientes:

- **Riesgo de mercado:** representa el riesgo de incurrir en pérdidas debido a movimientos adversos en los precios de mercado de los activos financieros en los que opera la Sociedad. Entre dichos riesgos, los más significativos son los tipos de interés, los tipos de cambio y las cotizaciones de los títulos que la Sociedad tenga en cartera.
- **Riesgo de crédito:** se trata del riesgo de que puedan originarse pérdidas potenciales debidas a cambios en la capacidad o intención de la contraparte de cumplir sus obligaciones financieras con la Sociedad.
- **Riesgo de liquidez:** se produce cuando existen dificultades en el momento de realizar en el mercado los activos en cartera.
- **Riesgo operacional:** aquel que puede provocar pérdidas como resultado de errores humanos, procesos internos inadecuados o defectuosos, fallos en los sistemas o como consecuencia de acontecimientos externos.

La Sociedad Gestora tiene establecidos los mecanismos necesarios para controlar la exposición a los riesgos de mercado, crédito y liquidez, así como el referido al riesgo operacional. En este sentido, el control de los coeficientes normativos mencionados en el apartado 1.a), anterior, limitan la exposición a dichos riesgos.



CLASE 8ª



0M9910007

Manatí Inversiones, S.I.C.A.V., S.A.

Memoria de las cuentas anuales correspondiente al ejercicio anual terminado el 31 de diciembre de 2017
(Expresada en euros)

2. Bases de presentación de las cuentas anuales

a) Imagen fiel

Las cuentas anuales, formuladas por los Administradores de la Sociedad, han sido preparadas a partir de los registros contables de la Sociedad, habiéndose aplicado las disposiciones legales vigentes en materia contable que le son aplicables, con el objeto de mostrar la imagen fiel de su patrimonio, de su situación financiera y de sus resultados.

Las cuentas anuales adjuntas se encuentran pendientes de aprobación por la Junta de Accionistas de la Sociedad, si bien los Administradores estiman que serán aprobadas sin modificaciones significativas.

b) Principios contables

Para la elaboración de estas cuentas anuales se han seguido los principios y criterios contables y de clasificación recogidos, fundamentalmente, en la Circular 3/2008 de la C.N.M.V. y sucesivas modificaciones. Los principios más significativos se describen en la Nota 4. No existe ningún principio contable de aplicación obligatoria que, siendo significativo su efecto sobre estas cuentas anuales, se haya dejado de aplicar.

c) Comparabilidad

Las cuentas anuales al 31 de diciembre de 2017 se presentan atendiendo a la estructura y principios contables establecidos en la normativa vigente de la C.N.M.V.

Los Administradores de la Sociedad presentan, a efectos comparativos, con cada una de las partidas del balance de situación, de la cuenta de pérdidas y ganancias y del estado de cambios en el patrimonio neto, además de las cifras del ejercicio 2017, las correspondientes al ejercicio anterior.

No se han producido modificaciones contables que afecten significativamente a la comparación entre las cuentas anuales de los ejercicios 2017 y 2016.



OM9910008

CLASE 8.ª
Cuenta de Inversión

Manatí Inversiones, S.I.C.A.V., S.A.

Memoria de las cuentas anuales correspondiente al ejercicio anual terminado el 31 de diciembre de 2017
(Expresada en euros)

d) Consolidación

Al 31 de diciembre de 2017, la Sociedad, no está obligada, de acuerdo con el contenido del artículo 42 del Código de Comercio, a formular cuentas anuales consolidadas o bien por no ser sociedad dominante de un grupo de sociedades o no formar parte de un Grupo de Sociedades, según lo previsto en dicho artículo.

e) Estimaciones contables y corrección de errores

En determinadas ocasiones los Administradores de la Sociedad han realizado estimaciones para obtener la valoración de algunos activos, pasivos, ingresos, gastos y compromisos que figuran registrados en las cuentas anuales. Dichas estimaciones se refieren, principalmente, al valor razonable y a las posibles pérdidas por deterioro de determinados activos financieros, si los hubiera. Aun cuando éstas se consideren las mejores estimaciones posibles, en base a la información existente en el momento del cálculo, acontecimientos futuros podrían obligar a modificarlas prospectivamente, de acuerdo con la normativa vigente.

En cualquier caso, el valor teórico por acción de la Sociedad se verá afectado por las fluctuaciones de los precios del mercado y otros riesgos asociados a las inversiones financieras.

No existen cambios en las estimaciones contables ni errores que se hubieran producido en ejercicios anteriores y hayan sido detectados durante los ejercicios 2017 y 2016.

Las cifras contenidas en los documentos que componen estas cuentas anuales, el balance de situación, la cuenta de pérdidas y ganancias, el estado de cambios en el patrimonio neto y esta memoria, están expresadas en euros, excepto cuando se indique expresamente.



CLASE 8.^a



0M9910009

Manatí Inversiones, S.I.C.A.V., S.A.

Memoria de las cuentas anuales correspondiente al ejercicio anual terminado el 31 de diciembre de 2017 (Expresada en euros)

3. Propuesta y aprobación de distribución de resultados

El detalle de la propuesta de distribución del resultado del ejercicio 2017, por el Consejo de Administración a la Junta de Accionistas, así como la aprobación de la distribución del resultado del ejercicio 2016, es la siguiente:

	2017	2016
Base de reparto		
Resultado del ejercicio	92 251,48	53 294,60
	92 251,48	53 294,60
Propuesta de distribución		
Reserva legal	9 225,15	5 329,46
Reserva voluntaria	83 026,33	34 405,61
Resultados negativos de ejercicios anteriores	-	13 559,53
	92 251,48	53 294,60

4. Resumen de los principios contables y normas de valoración más significativos

Los principios contables más significativos aplicados en la formulación de estas cuentas anuales han sido los siguientes:

a) Principio de empresa en funcionamiento

En la elaboración de las cuentas anuales se ha considerado que la gestión de la Sociedad continuará en el futuro previsible. Por tanto, la aplicación de las normas contables no está encaminada a determinar el valor del patrimonio a efectos de su transmisión global o parcial ni el importe resultante en caso de su liquidación.

b) Principio del devengo

Los ingresos y gastos se registran contablemente en función del periodo en que se devengan, con independencia de cuando se produce su cobro o pago efectivo.



CLASE 8.^a
INSTRUMENTOS DE DEUDA FINANCIERA



0M9910010

Manatí Inversiones, S.I.C.A.V., S.A.

Memoria de las cuentas anuales correspondiente al ejercicio anual terminado el 31 de diciembre de 2017
(Expresada en euros)

c) Deudores

La valoración inicial se realiza por su valor razonable que, salvo evidencia en contrario, es el precio de la transacción, que equivale al valor razonable de la contraprestación entregada más los costes de transacción que les sean directamente atribuibles.

La valoración posterior se hace a su coste amortizado. Los intereses devengados se contabilizan en la cuenta de pérdidas y ganancias aplicando el método del tipo de interés efectivo. No obstante, aquellas partidas cuyo importe se espere recibir en un plazo de tiempo inferior a un año se valoran por su valor nominal.

Las pérdidas por deterioro del valor de las partidas a cobrar se calculan teniendo en cuenta los flujos de efectivo futuros estimados, descontados al tipo de interés efectivo calculado en el momento del reconocimiento. Las correcciones valorativas por deterioro, así como su reversión se reconocen como un gasto o un ingreso en la cuenta de pérdidas y ganancias.

d) Cartera de inversiones financieras

Los activos de la cartera de inversiones financieras han sido considerados como activos financieros a valor razonable con cambios en la cuenta de pérdidas y ganancias. Los principales productos financieros recogidos en la cartera, así como la determinación de su valor razonable se describen a continuación:

- Valores representativos de deuda: valores que suponen una deuda para su emisor y que devengan una remuneración consistente en un interés establecido contractualmente.

El valor razonable de los valores representativos de deuda cotizados se determina por los precios de cotización en un mercado, siempre y cuando éste sea activo y los precios se obtengan de forma consistente. Cuando no estén disponibles precios de cotización el valor razonable se corresponde con el precio de la transacción más reciente siempre que no haya habido un cambio significativo en las circunstancias económicas desde el momento de la transacción.



CLASE 8.^a



0M9910011

Manatí Inversiones, S.I.C.A.V., S.A.

Memoria de las cuentas anuales correspondiente al ejercicio anual terminado el 31 de diciembre de 2017
(Expresada en euros)

Los intereses devengados no cobrados de valores representativos de deuda se periodifican de acuerdo con el tipo de interés efectivo y forman parte del resultado del ejercicio.

- Instrumentos de patrimonio: instrumentos financieros emitidos por otras entidades, tales como acciones y cuotas participativas, que tienen la naturaleza de instrumentos de capital para el emisor.

El valor razonable de los instrumentos de patrimonio cotizados lo establece el cambio oficial de cierre del día de la fecha del balance, si existe, o inmediato hábil anterior o el cambio medio ponderado si no existiera precio oficial de cierre.

- Depósitos en entidades de crédito: depósitos que la Sociedad mantiene en entidades de crédito, a excepción de los saldos que se recogen en el epígrafe de "Tesorería".

Se considera valor razonable el precio que iguala el rendimiento interno de la inversión a los tipos de mercado vigentes en cada momento.

- Acciones o participaciones de otras Instituciones de Inversión Colectiva: su valor razonable se establece en función del valor liquidativo o valor de cotización del día de referencia. En el caso de que para el día de referencia no se calculara un valor liquidativo, se utiliza el último valor liquidativo disponible. Para las inversiones en Instituciones de Inversión Colectiva de Inversión Libre, Instituciones de Inversión Colectiva de Instituciones de Inversión Colectiva de Inversión Libre e Instituciones de Inversión Colectiva extranjeras similares se utilizan, en su caso, valores liquidativos estimados.
- Derivados: incluye, entre otros, las diferencias de valor en los contratos de futuros y forwards, las primas pagadas/cobradas por warrants y opciones compradas/emitidas, cobros o pagos asociados a los contratos de permuta financiera, así como las inversiones en productos estructurados.

El valor del cambio oficial de cierre el día de referencia determina su valor razonable. Para los no negociados en mercados organizados, la Sociedad Gestora establece un modelo de valoración en función de las condiciones específicas establecidas en la Circular 6/2010 de la C.N.M.V., y sucesivas modificaciones.



0M9910012

CLASE 8ª
CORREOS DE ESPAÑA

Manatí Inversiones, S.I.C.A.V., S.A.

Memoria de las cuentas anuales correspondiente al ejercicio anual terminado el 31 de diciembre de 2017 (Expresada en euros)

Los activos en los que concurra un deterioro notorio e irrecuperable de su inversión, se darán de baja con cargo a la cuenta de pérdidas y ganancias.

Los activos y pasivos financieros se dan de baja en el balance cuando se traspasan, sustancialmente, todos los riesgos y beneficios inherentes a la propiedad de los mismos.

e) Adquisición y cesión temporal de activos

Las adquisiciones temporales de activos o adquisiciones con pacto de retrocesión se contabilizan por el importe efectivo desembolsado, cualesquiera que sean los instrumentos subyacentes, en la cuenta de activo correspondiente.

La diferencia entre este importe y el precio de retrocesión se imputa como ingreso en la cuenta de pérdidas y ganancias utilizando el método del tipo de interés efectivo.

Las diferencias de valor razonable se imputan en la cuenta de pérdidas y ganancias en el epígrafe de "Variación del valor razonable en instrumentos financieros".

La cesión en firme del activo adquirido temporalmente se registra como pasivo financiero a valor razonable con cambios en pérdidas y ganancias.

f) Instrumentos de patrimonio

Los instrumentos de patrimonio cotizados se registran en el momento de su contratación por el valor razonable de la contraprestación entregada, incluyendo los costes de transacción explícitos directamente atribuibles a la operación.

Las diferencias que surjan como consecuencia de los cambios en el valor razonable de estos activos se reflejan en la cuenta de pérdidas y ganancias de la siguiente forma: las diferencias negativas o diferencias positivas se registran bajo el epígrafe de "Deterioro y resultado por enajenaciones de instrumentos financieros" o de "Variación del valor razonable en instrumentos financieros por operaciones de la cartera interior o exterior", según los cambios se hayan liquidado o no, utilizando como contrapartida la cuenta de "Instrumentos de patrimonio", de la cartera interior o exterior del activo del balance.



CLASE 8.^a



0M9910013

Manatí Inversiones, S.I.C.A.V., S.A.

Memoria de las cuentas anuales correspondiente al ejercicio anual terminado el 31 de diciembre de 2017

(Expresada en euros)

g) Valores representativos de deuda

Los valores representativos de deuda se registran en el momento de su liquidación por el valor razonable de la contraprestación entregada, incluyendo los costes de transacción explícitos directamente atribuibles a la operación.

Las diferencias que surjan como consecuencia de los cambios en el valor razonable de estos activos se reflejan en la cuenta de pérdidas y ganancias de la siguiente forma: las diferencias negativas o diferencias positivas se registran bajo el epígrafe de "Deterioro y resultado por enajenaciones de instrumentos financieros" o de "Variación del valor razonable en instrumentos financieros por operaciones de la cartera interior o exterior", según los activos se hayan liquidado o no, utilizando como contrapartida la cuenta de "Valores representativos de deuda", de la cartera interior o exterior del activo del balance.

h) Operaciones de derivados, excepto permutas financieras

Las operaciones de derivados se registran en el momento de su contratación y hasta el momento de cierre de la posición o el vencimiento del contrato, en el epígrafe correspondiente de cuentas de orden, por el importe nominal comprometido.

Los fondos depositados en concepto de garantía tienen la consideración contable de depósito cedido, registrándose en el capítulo correspondiente del epígrafe de "Deudores" del activo en el balance de situación.

El valor razonable de los valores aportados en garantía se registra en cuentas de orden en el epígrafe de "Valores aportados como garantía por la Institución de Inversión Colectiva".

Las primas resultantes de las opciones compradas o emitidas se reflejan en el epígrafe de "Derivados" del activo o pasivo del balance, en la fecha de ejecución de la operación.

Las diferencias que surjan como consecuencia de los cambios en el valor razonable de estos activos se reflejan en la cuenta de pérdidas y ganancias de la siguiente forma: las diferencias negativas o diferencias positivas se registran bajo el epígrafe de "Resultados por operaciones con derivados" o de "Variación del valor razonable en instrumentos financieros por operaciones con derivados", según éstos se hayan liquidado o no, utilizando como contrapartida el epígrafe de "Derivados", de la cartera interior o exterior del activo o del pasivo corriente del balance.



CLASE 8.^a



0M9910014

Manatí Inversiones, S.I.C.A.V., S.A.

Memoria de las cuentas anuales correspondiente al ejercicio anual terminado el 31 de diciembre de 2017
(Expresada en euros)

Al 31 de diciembre de 2017 y 2016, no existen en carteras operaciones de derivados.

i) Moneda extranjera

En el caso de partidas monetarias que sean tesorería, débitos y créditos, las diferencias de cambio, tanto positivas como negativas, se reconocen en la cuenta de pérdidas y ganancias bajo el epígrafe de "Diferencias de cambio".

Para el resto de partidas monetarias y no monetarias que forman parte de la cartera de instrumentos financieros, las diferencias de cambio se tratan conjuntamente con las pérdidas y ganancias derivadas de la valoración.

j) Acciones propias y Prima de emisión

La adquisición por parte de la Sociedad de sus propias acciones se registra en el patrimonio neto de ésta, con signo negativo, por el valor razonable de la contraprestación entregada.

Las diferencias positivas o negativas que se producen entre la contraprestación recibida en la colocación o enajenación y el valor nominal o el valor razonable de dichas acciones, según se trate de acciones puestas en circulación por primera vez o previamente adquiridas por la Sociedad, se registrarán en el epígrafe de "Prima de emisión" del patrimonio atribuido a accionistas.

Los gastos y costes de transacción inherentes a estas operaciones se registran directamente contra el patrimonio neto como menores reservas, netos del efecto impositivo, a menos que se haya desistido de la transacción o se haya abandonado, en cuyo caso se imputará a la cuenta de pérdidas y ganancias.

En el apartado octavo del artículo 32 de la Ley 35/2003 y sucesivas modificaciones, se establece que la adquisición por la Sociedad de sus acciones propias, entre el capital inicial y el capital estatutario máximo, no estará sujeta a las limitaciones establecidas sobre adquisición derivativa de acciones propias en la Ley de Sociedades de Capital. Por debajo de dicho capital mínimo la Sociedad podrá adquirir acciones con los límites y condiciones establecidos en la citada Ley de Sociedades de Capital.



CLASE 8.^a



0M9910015

Manatí Inversiones, S.I.C.A.V., S.A.

Memoria de las cuentas anuales correspondiente al ejercicio anual terminado el 31 de diciembre de 2017

(Expresada en euros)

k) Valor teórico de las acciones

La determinación del patrimonio de la Sociedad a los efectos del cálculo del valor teórico de las correspondientes acciones que lo componen, se realiza de acuerdo con los criterios establecidos en la Circular 6/2008 de la C.N.M.V., y sucesivas modificaciones.

l) Impuesto sobre beneficios

La cuenta de pérdidas y ganancias recoge el gasto por el Impuesto sobre beneficios, en cuyo cálculo se contempla el efecto del diferimiento de las diferencias producidas entre la base imponible del impuesto y el resultado contable antes de aplicar el impuesto que revierte en periodos subsiguientes.

Los pasivos por impuestos diferidos se reconocen siempre, en cambio los activos por impuestos diferidos sólo se reconocen en la medida en que resulte probable que la Institución disponga de ganancias fiscales futuras que permitan la aplicación de estos activos.

Los derechos a compensar en ejercicios posteriores por las pérdidas fiscales no dan lugar al reconocimiento de un activo por impuesto diferido en ningún caso y sólo se reconocen mediante la compensación del gasto por impuesto con la frecuencia del cálculo del valor liquidativo. Las pérdidas fiscales que puedan compensarse se registran en el epígrafe de "Cuentas de orden - Pérdidas fiscales a compensar".

5. Deudores

El desglose de este epígrafe, al 31 de diciembre de 2017 y 2016, es el siguiente:

	2017	2016
Administraciones Públicas deudoras	75 117,86	9 030,27
Operaciones pendientes de liquidar	-	3,44
Otros	1 889,12	2 909,93
	<u>77 006,98</u>	<u>11 943,64</u>

El capítulo de "Administraciones Públicas deudoras" al 31 de diciembre de 2017 y 2016 recoge las retenciones sobre intereses y otros rendimientos de capital mobiliario practicadas en el ejercicio correspondiente.



0M9910016

CLASE 8.^a**Manatí Inversiones, S.I.C.A.V., S.A.****Memoria de las cuentas anuales correspondiente al ejercicio anual terminado el 31 de diciembre de 2017**

(Expresada en euros)

6. Acreedores

El desglose de este epígrafe, al 31 de diciembre de 2017 y 2016, es el siguiente:

	2017	2016
Administraciones Públicas acreedoras	931,83	401,36
Otros	13 329,54	12 891,56
	<u>14 261,37</u>	<u>13 292,92</u>

El capítulo de "Administraciones Públicas acreedoras" al 31 de diciembre de 2017 y 2016 se desglosa tal y como sigue:

	2017	2016
Otras retenciones		401,36
Impuesto sobre beneficios devengado en el ejercicio	931,83	
	<u>931,83</u>	<u>401,36</u>

El capítulo de "Acreedores - Otros" recoge, principalmente, el importe de las comisiones de gestión y depositaría pendientes de pago al cierre del ejercicio correspondiente.

7. Cartera de inversiones financieras

El detalle de la cartera de valores de la Sociedad, por tipo de activo, al 31 de diciembre de 2017 y 2016 se muestra a continuación:

	2017	2016
Cartera interior	1 592 549,25	2 243 139,89
Valores representativos de deuda	341 869,67	839 235,05
Instrumentos de patrimonio	1 249 180,57	1 402 341,77
Instituciones de Inversión Colectiva	1 499,01	1 563,07
Cartera exterior	2 953 658,31	2 374 313,19
Valores representativos de deuda	413 032,98	109 161,67
Instrumentos de patrimonio	1 647 452,28	1 478 520,80
Instituciones de Inversión Colectiva	893 173,05	786 630,72
Intereses de la cartera de inversión	36 583,11	30 465,59
	<u>4 582 790,67</u>	<u>4 647 918,67</u>



0M9910017

CLASE 8.^a
Cuenta de Inversión y Gestión de Inversión**Manatí Inversiones, S.I.C.A.V., S.A.****Memoria de las cuentas anuales correspondiente al ejercicio anual terminado el 31 de diciembre de 2017**

(Expresada en euros)

En los Anexos I y II adjuntos, partes integrantes de esta memoria, se detallan la cartera de inversiones financieras de la Sociedad al 31 de diciembre de 2017 y 2016, respectivamente.

Al 31 de diciembre de 2017 y 2016 todos los títulos recogidos dentro de la cartera de inversiones financieras se encuentran depositados en Bankinter, S.A.

8. Tesorería

A 31 de diciembre de 2017 y 2016 el saldo de este epígrafe del balance de situación adjunto corresponde íntegramente al saldo de las cuentas corrientes mantenidas por la Sociedad en el Depositario, remuneradas a un tipo de interés del Euribor a un mes menos 0,75%.

9. Patrimonio atribuido a accionistas

El movimiento del Patrimonio atribuido a accionistas durante los ejercicios 2017 y 2016 se detalla en el Estado de cambios en el patrimonio neto.

a) Capital Social

El movimiento del capital social durante los ejercicios 2017 y 2016, se muestra a continuación:

	2016	Operaciones con acciones	Otros	2017
Capital inicial	2 410 000,00	-	-	2 410 000,00
Capital estatutario emitido	3 881 660,00	-	-	3 881 660,00
	6 291 660,00	-	-	6 291 660,00
	2015	Operaciones con acciones	Otros	2016
Capital inicial	2 410 000,00	-	-	2 410 000,00
Capital estatutario emitido	3 881 640,00	20,00	-	3 881 660,00
	6 291 640,00	20,00	-	6 291 660,00

El capital social inicial está representado por 241.000 acciones de 10 euros nominales cada una, totalmente suscritas y desembolsadas.



0M9910018

CLASE 8.^a**Manatí Inversiones, S.I.C.A.V., S.A.****Memoria de las cuentas anuales correspondiente al ejercicio anual terminado el 31 de diciembre de 2017**

(Expresada en euros)

Desde el 29 de septiembre de 2006 las acciones de la Sociedad están admitidas a negociación en el Mercado Alternativo Bursátil.

El capital estatutario máximo se establece en 24.100.000 euros representado por 2.410.000 acciones de 10 euros nominales cada una.

El 4 de julio de 2016 se procedió a la emisión de 20 euros de capital estatutario, representado por 2 acciones de 10 euros de valor nominal cada una de ellas, totalmente suscritas y desembolsadas.

b) Reservas

El movimiento de las reservas y el resultado durante los ejercicios 2017 y 2016, se muestra a continuación:

	2016	Distribución resultados de 2016	Otros	2017
Reserva legal	225 552,39	5 329,46	-	230 881,85
Reserva voluntaria	845 818,57	34 405,61	-	880 224,18
Resultado de ejercicios anteriores	(13 559,53)	13 559,53	-	-
	1 057 811,43	53 294,60	-	1 111 106,03

	2015	Distribución resultados de 2015	Otros	2016
Reserva legal	225 552,39	-	-	225 552,39
Reserva voluntaria	845 818,57	-	-	845 818,57
Resultado de ejercicios anteriores	-	(13 559,53)	-	(13 559,53)
	1 071 370,96	(13 559,53)	-	1 057 811,43

La reserva legal se dota de conformidad con el artículo 274 de la Ley de Sociedades de Capital, que establece que, en todo caso, una cifra igual al 10 por 100 del beneficio del ejercicio se destinará a ésta hasta que alcance, al menos, el 20 por 100 del capital social. No puede ser distribuida y si es usada para compensar pérdidas, en el caso de que no existan otras reservas disponibles suficientes para tal fin, debe ser repuesta con beneficios futuros.



OM9910019

CLASE 8.^a
VERIFICACIÓN DE LA AUTENTICIDAD**Manatí Inversiones, S.I.C.A.V., S.A.****Memoria de las cuentas anuales correspondiente al ejercicio anual terminado el 31 de diciembre de 2017**
(Expresada en euros)c) Acciones propias

El movimiento del epígrafe de "Acciones Propias" durante los ejercicios 2017 y 2016, ha sido el siguiente:

	2017	2016
Saldo al 1 de enero	(2 421 234,68)	(1 837 375,35)
Entradas	(52 219,91)	(583 859,33)
Salidas		
Saldo al 31 de diciembre	<u>(2 473 454,59)</u>	<u>(2 421 234,68)</u>

Al 31 de diciembre de 2017 y 2016 la Sociedad mantenía 231.017 y 227.016 acciones propias en cartera, respectivamente.

d) Valor teórico

El valor teórico de las acciones al 31 de diciembre de 2017 y 2016 se ha obtenido de la siguiente forma:

	2017	2016
Patrimonio atribuido a accionistas	<u>5 227 537,12</u>	<u>5 187 505,55</u>
Número de acciones en circulación	<u>398 149</u>	<u>402 150</u>
Valor teórico por acción	<u>13,13</u>	<u>12,90</u>
Número de accionistas	<u>107</u>	<u>107</u>

e) Accionistas

Al cierre de los ejercicios 2017 y 2016, un accionista, persona física, poseía acciones que representaban el 42,37% y el 41,95%, respectivamente, de la cifra de capital en circulación, por lo que al poseer un porcentaje de participación superior al 20%, se considera participación significativa de acuerdo con el artículo 31 del Real Decreto 1082/2012 de Instituciones de Inversión Colectiva, y sucesivas modificaciones.



OM9910020

CLASE 8.ª
INFORMACIÓN FINANCIERA**Manatí Inversiones, S.I.C.A.V., S.A.****Memoria de las cuentas anuales correspondiente al ejercicio anual terminado el 31 de diciembre de 2017**
(Expresada en euros)**10. Otras cuentas de orden**

El desglose de este epígrafe, al 31 de diciembre de 2017 y 2016, es el siguiente:

	2017	2016
Capital nominal no suscrito ni en circulación	17 808 340,00	17 808 340,00
Otros	829 460,74	979 707,69
	<u>18 637 800,74</u>	<u>18 788 047,69</u>

11. Administraciones Públicas y situación fiscal

Durante el ejercicio 2017, el régimen fiscal de la Sociedad ha estado regulado por la Ley 27/2014, de 27 de noviembre, del Impuesto sobre Sociedades, modificada por Real Decreto Ley 3/2016, de 2 de diciembre, por el que se adoptan medidas en el ámbito tributario dirigidas a la consolidación de las finanzas públicas y otras medidas urgentes en materia social, encontrándose sujeta en dicho impuesto a un tipo de gravamen del 1 por 100, siempre que el número de accionistas requerido sea como mínimo el previsto en el artículo noveno de la Ley 35/2003 y sucesivas modificaciones. Adicionalmente, el artículo 26 de la Ley 27/2014 establece para el ejercicio 2017 una limitación del importe de las bases imponibles negativas de ejercicios anteriores a compensar, admitiéndose la compensación de la totalidad de ésta siempre que sea igual o inferior a un millón de euros.

El capítulo "Acreedores – Administraciones Públicas" recoge el Impuesto sobre beneficios devengado en el ejercicio, que se obtiene, principalmente, de aplicar el 1% al resultado contable antes de impuestos.

No existen diferencias significativas entre el resultado contable antes de impuestos del ejercicio y la base imponible del Impuesto sobre beneficios.

De acuerdo con la legislación vigente, las declaraciones para los diferentes impuestos a los que la Sociedad se halla sujeta no pueden considerarse definitivas hasta haber sido inspeccionadas por las autoridades fiscales o haber transcurrido el plazo de prescripción de cuatro años.

La Sociedad tiene abiertos a inspección todos los impuestos a los que está sujeta de los últimos cuatro ejercicios.

No existen contingencias significativas que pudieran derivarse de una revisión por las autoridades fiscales.



CLASE 8.ª



0M9910021

Manatí Inversiones, S.I.C.A.V., S.A.

Memoria de las cuentas anuales correspondiente al ejercicio anual terminado el 31 de diciembre de 2017

(Expresada en euros)

12. Información sobre el periodo medio de pago a proveedores. Disposición adicional tercera. “Deber de información” de la Ley 15/2010, de 5 de julio

De acuerdo con lo establecido en la disposición final segunda de la Ley 31/2014, de 3 de diciembre, por la que se modifica la disposición adicional tercera de la Ley 15/2010, de 5 de julio, de modificación de la Ley 3/2004, de 29 de diciembre, por la que se establecen medidas de lucha contra la morosidad en las operaciones comerciales, y en relación a la información a incorporar en la memoria de las cuentas anuales sobre aplazamientos de pago a proveedores en operaciones comerciales calculado en base a lo establecido en la Resolución de 29 de enero de 2016 del Instituto de Contabilidad y Auditoría de Cuentas, el detalle del periodo medio de pago a proveedores efectuado durante los ejercicios 2017 y 2016 por la Sociedad es el siguiente:

	2017	2016
	Días	Días
Periodo medio de pago a proveedores	<u>3,26</u>	<u>4,73</u>

13. Otra información

La Sociedad Gestora ha adoptado procedimientos para evitar conflictos de interés y asegurarse de que las operaciones vinculadas se realizan en interés exclusivo de la Sociedad y a precios de mercado. Los informes periódicos incluyen, según lo establecido en la Circular 4/2008 de la C.N.M.V., y sucesivas modificaciones, información sobre las operaciones vinculadas realizadas, si las hubiera.

Adicionalmente, en la Nota de “Actividad y gestión del riesgo” se indica el importe de las comisiones retrocedidas con origen en las Instituciones de Inversión Colectiva gestionadas por entidades pertenecientes al Grupo de la Sociedad Gestora, en caso de que se hubieran producido durante el ejercicio.

Respecto a la operativa que realiza con el Depositario, en la Nota de “Tesorería” se indican las cuentas que mantiene la Sociedad con éste al 31 de diciembre de 2017 y 2016.

Al tratarse de una Sociedad que por sus peculiaridades no dispone de empleados ni oficinas y que por su naturaleza está gestionada por una Sociedad Gestora de Instituciones de Inversión Colectiva, los temas relativos a la protección del medio ambiente y la seguridad y salud del trabajador aplican exclusivamente a dicha Sociedad Gestora.



CLASE 8.^a
LIBRERÍA DE ESTAMPAS DEL ESTADO



0M9910022

Manatí Inversiones, S.I.C.A.V., S.A.

Memoria de las cuentas anuales correspondiente al ejercicio anual terminado el 31 de diciembre de 2017

(Expresada en euros)

Los honorarios percibidos por PricewaterhouseCoopers Auditores, S.L., por servicios de auditoría de cuentas anuales de los ejercicios 2017 y 2016, ascienden a 2 miles de euros, en ambos ejercicios.

Durante los ejercicios 2017 y 2016 no han existido remuneraciones a los miembros del Órgano de Administración, ni existen obligaciones contraídas en materia de pensiones y de seguros de vida respecto a los miembros del Consejo de Administración, ni anticipos o créditos concedidos a los mismos, ni se han asumido otras obligaciones por su cuenta a título de garantía.

El Consejo de Administración de la Sociedad, al 31 de diciembre de 2017, se compone de tres hombres.

Al 31 de diciembre de 2017, los Administradores de la Sociedad y las personas vinculadas a los mismos, tal y como se describen en el artículo 231 del Texto Refundido de la Ley de Sociedades de Capital, manifiestan que no han incurrido en ninguna situación de conflicto de interés que haya tenido que ser incluida en esta memoria, de acuerdo con lo dispuesto en el artículo 229 de la Ley anteriormente mencionada.

Por lo que hace referencia al resto de la información solicitada por la Ley de Sociedades de Capital en su artículo 260 y que no ha sido desarrollada en esta memoria, debemos indicar que la misma no es de aplicación a la Sociedad pues no se encuentra en las situaciones contempladas por los apartados correspondientes de dicho artículo.

Anexo I. Cartera de inversiones financieras al 31 de diciembre de 2017
(Expresado en euros)



CLASE 8.^a



OM9910023

Cartera Interior	Divisa	Valoración inicial	Intereses	Valor razonable	(Minusvalía) / Plusvalía	ISIN
Deuda pública						
ESTADO ESPAÑOL 5,85 2022-01-31	EUR	192 565,00	14 482,72	242 438,58	49 873,58	ES00000123K0
ESTADO ESPAÑOL 5,40 2023-01-31	EUR	80 548,40	3 241,95	99 431,09	18 882,69	ES00000123U9
TOTALES Deuda pública		273 113,40	17 724,67	341 869,67	68 756,27	
Acciones admitidas cotización						
ACS	EUR	139 763,25	-	189 196,00	49 432,75	ES0167050915
FERROVIAL, S.A.	EUR	104 478,11	-	111 979,23	7 501,12	ES0118900010
BBVA	EUR	196 025,53	-	195 508,88	(516,65)	ES0113211835
BSCH	EUR	290 892,95	-	287 384,51	(3 508,44)	ES0113900J37
REPSOL YPF, S.A.	EUR	150 371,09	-	168 564,84	18 193,75	ES0173516115
TELEFONICA, S.A.	EUR	238 202,79	-	197 559,38	(40 643,41)	ES0178430E18
SAELTA YIELD SA	EUR	72 032,24	-	73 575,00	1 542,76	ES0105058004
PHARMA MAR SA	EUR	29 891,09	-	21 080,00	(8 811,09)	ES0169501030
DERECHOS REPSOL YPF, S.A.	EUR	4 331,30	-	4 332,73	1,43	ES06735169B1
TOTALES Acciones admitidas cotización		1 225 988,35	-	1 249 180,57	23 192,22	
Acciones y participaciones Directiva						
PART. KERSIO CAPITAL SICAV	EUR	11,91	-	20,86	8,95	ES0179463007
PART. CUCULATA SICAV SA	EUR	8,28	-	6,67	(1,61)	ES0125170037
TOTALES Acciones y participaciones Directiva		20,19	-	27,53	7,34	
Acciones y participaciones no Directiva						
PART. RUVECAPITAL SICAV	EUR	13,87	-	12,81	(1,06)	ES0174369035
PART. VISIFM SICAV, S.A.	EUR	13,15	-	14,19	1,04	ES0184161034
TOTALES Acciones y participaciones no Directiva		27,02	-	27,00	(0,02)	
Acciones y participaciones						
PART. VALLE ESCONDIDO INVE	EUR	11,78	-	12,18	0,40	ES0182771008
PART. CHESS MERCADOS SICAV	EUR	11,65	-	9,61	(2,04)	ES0118566001
PART. JIP. L INVERSIONES S	EUR	11,82	-	10,67	(1,15)	ES0156403000
PART. JAUNE VERT INVESTMEN	EUR	11,91	-	10,91	(1,00)	ES0156452007
PART. CORELLA PATRIMONIO	EUR	11,24	-	11,50	0,26	ES0124136039
PART. FATOGAL INVERSIONES	EUR	11,90	-	11,08	(0,82)	ES0136052000
PART. RESTANO CAPITAL SICA	EUR	11,87	-	11,54	(0,33)	ES0173586001
PART. LONGUEVILLE INVERS	EUR	11,78	-	10,81	(0,97)	ES0158576001
PART. GAMINIZ INVERSIONES	EUR	2,91	-	1,26	(1,65)	ES0167852039

Anexo I. Cartera de inversiones financieras al 31 de diciembre de 2017
(Expresado en euros)

Cartera Interior	Divisa	Valoración inicial	Intereses	Valor razonable	(Minusvalía) / Plusvalía	ISIN
PART. VERMOGEN CAP SICAV	EUR	11,87	-	10,69	(1,18)	ES0139997003
PART. SIJECO 2014 CAPITAL	EUR	11,82	-	11,35	(0,47)	ES0175978008
PART. PENTA FORCE GLOBAL	EUR	11,92	-	11,75	(0,17)	ES0168993006
PART. KAI WESTINVESTMENT	EUR	12,28	-	12,65	0,37	ES0156618003
PART. MANAN SICAV SA	EUR	12,00	-	11,21	(0,79)	ES0159434002
PART. INCOME INV SICAV SA	EUR	14,80	-	14,77	(0,03)	ES0150481036
PART. ARACAB SICAV	EUR	8,54	-	7,27	(1,27)	ES01144668038
PART. FARA INVERSIONES	EUR	11,83	-	11,44	(0,39)	ES0136025006
PART. CAPITAL ZOMEG	EUR	11,80	-	10,86	(0,94)	ES0115970008
PART. GONMONI SICAV	EUR	11,79	-	11,61	(0,18)	ES0108024003
PART. ISLE OF WIGHT SICAV	EUR	11,82	-	11,97	0,15	ES0156249007
PART. QUIXOTE CAP INVEST	EUR	2,94	-	1,44	(1,50)	ES0172452031
PART. EL GALGO INVESTMENT	EUR	2,92	-	1,40	(1,52)	ES0127798033
PART. OXINA INVESTMENT SIC	EUR	11,94	-	11,91	(0,03)	ES0167776006
PART. CARRASCUNA SICAV S.A	EUR	12,41	-	10,55	(1,86)	ES0116213002
PART. HIRUANDER SICAV SA	EUR	12,07	-	12,44	0,37	ES0145701001
PART. V. Y. A LA CERRAJERA	EUR	11,88	-	12,35	0,47	ES0110241009
PART. TALENTIA SICAV	EUR	11,86	-	12,00	0,14	ES0184901033
PART. INVEST VALOR SIMCAV	EUR	11,07	-	12,63	1,56	ES0155938030
PART. MALLORQUINA SICAV	EUR	27,88	-	26,30	(1,58)	ES0159470030
PART. BUJARUELO CAP. SICAV	EUR	11,77	-	10,84	(0,93)	ES0118523002
PART. MADRIGAL SICAV	EUR	6,54	-	8,40	1,86	ES0159176033
PART. OMICRON SICAV, S.A.	EUR	12,97	-	9,95	(3,02)	ES0167406034
PART. ALEKOS INVESTMENT	EUR	7,46	-	6,71	(0,75)	ES0107932032
PART. SPOTONE INVER SICAV	EUR	13,15	-	14,36	1,21	ES0176339036
PART. VILADECANS SICAV	EUR	13,15	-	22,58	9,43	ES0182526030
PART. ALMAGRO 2004 CAPITAL	EUR	6,88	-	5,10	(1,78)	ES0108738032
PART. INVERSIONES ALDRO	EUR	11,78	-	10,67	(1,11)	ES0124523004
PART. INVERSIONES ALBARELO	EUR	3,12	-	1,46	(1,66)	ES0155243035
PART. ELMIRON	EUR	10,93	-	10,62	(0,31)	ES0130236039
PART. KGINVES105	EUR	8,86	-	7,42	(1,44)	ES0156662035
PART. TARTANITA CAPITAL	EUR	11,76	-	10,36	(1,40)	ES0177802008
PART. CARTERA SUROESTE	EUR	5,65	-	4,01	(1,64)	ES0116457039
PART. BATISIELLES SICAV SA	EUR	11,96	-	10,96	(1,00)	ES0179395001
PART. DIDACMANIA SICAV	EUR	11,80	-	11,40	(0,40)	ES0176296004



CLASE 8.^a



OM9910024

Anexo I. Cartera de inversiones financieras al 31 de diciembre de 2017
(Expresado en euros)

Cartera Interior	Divisa	Valoración inicial	Intereses	Valor razonable	(Minusvalía) / Plusvalía	ISIN
PART. CASABLANCA CAP SICAV	EUR	11,82	-	11,90	0,08	ES0116686009
PART. ROMANA CAPITAL SICAV	EUR	11,76	-	10,52	(1,24)	ES0134933003
PART. FULLAHEAD CAPITAL	EUR	10,46	-	8,29	(2,17)	ES0140081003
PART. MEJUMA CAPITAL SICAV	EUR	2,84	-	1,09	(1,75)	ES0162032009
PART. NEW GOAL SICAV SA	EUR	11,73	-	10,56	(1,17)	ES0166199002
PART. PAMPANA INVERSIONES	EUR	2,97	-	1,20	(1,77)	ES0167928003
PART. DELTEURE SICAV	EUR	11,77	-	10,30	(1,47)	ES0176887000
PART. BARBARISA CAPITAL	EUR	11,78	-	11,04	(0,74)	ES0113938007
PART. CORE ASSETS SICAV	EUR	7,50	-	6,34	(1,16)	ES0162933032
PART. STAKEHOLDER SICAV SA	EUR	21,14	-	18,50	(2,64)	ES0126998030
PART. INVERS JOSCELOCARTE	EUR	3,25	-	1,43	(1,82)	ES0155146030
PART. INVERSIONES GESCAMAR	EUR	3,21	-	1,45	(1,76)	ES0155494034
PART. ANCOR CONDAL SICAV	EUR	10,90	-	9,64	(1,26)	ES0109283038
PART. NAO-GA & INVESTMENT	EUR	11,79	-	10,24	(1,55)	ES0166108003
PART. VALLE AZAHAR SICAV	EUR	13,37	-	11,28	(2,09)	ES0182786030
PART. SANTA LUCIA DE VIANA	EUR	11,76	-	12,14	0,38	ES0174892002
PART. FARARU SICAV	EUR	14,15	-	15,44	1,29	ES0138207032
PART. ARTABRO SICAV	EUR	14,15	-	11,34	(2,81)	ES010513035
PART. MANOA FINANCIERA SIC	EUR	9,98	-	8,51	(1,47)	ES0182629032
PART. PARTNER SICAV	EUR	2,00	-	1,25	(0,75)	ES0168464032
PART. INVERS CILLA SICAV	EUR	8,58	-	6,44	(2,14)	ES0155674031
PART. BAGAL CARTERA SICAV	EUR	12,42	-	11,55	(0,87)	ES015275036
PART. HOLDER INVERS SICAV	EUR	9,45	-	8,77	(0,68)	ES0146261039
PART. FEGON SICAV	EUR	11,16	-	13,92	2,76	ES0136226034
PART. TAORMIN SICAV	EUR	14,15	-	16,57	2,42	ES0177832039
PART. AGUAZUL SICAV	EUR	14,50	-	14,82	0,32	ES0107291033
PART. PAISAJES RUILOBA SIC	EUR	11,76	-	13,13	1,37	ES0167853003
PART. CANDELMANS SICAV SA	EUR	8,16	-	3,63	(4,53)	ES0115095038
PART. INVERKAL BOLSA	EUR	9,94	-	10,24	0,30	ES0155331038
PART. CINAMON SICAV	EUR	5,47	-	1,61	(3,86)	ES0118657032
PART. RIBERAS DEL SOR INVE	EUR	13,15	-	17,17	4,02	ES0173768039
PART. TYROL INVERSIONES SI	EUR	15,95	-	23,45	7,50	ES0180955033
PART. VICOLO INVERSIONES S	EUR	15,74	-	17,76	2,02	ES0183661034
PART. TRINIDAD INVERSIONES	EUR	8,55	-	5,60	(2,95)	ES0180742035
PART. DITA INVERSIONES SI	EUR	12,86	-	10,87	(1,99)	ES0126891037



CLASE 8.ª



OM9910025

Anexo I. Cartera de inversiones financieras al 31 de diciembre de 2017
(Expresado en euros)



CLASE 8.^a



OM9910026

Cartera Interior	Divisa	Valoración inicial	Intereses	Valor razonable	(Minusvalía) / Plusvalía	ISIN
PART. ARRIETA INVERSIONES	EUR	11,53	-	13,13	1,60	ES0161793031
PART. GUANABACOA SICAV S	EUR	11,80	-	11,76	(0,04)	ES0143521039
PART. DITRIMA INVERSIONES	EUR	12,88	-	12,92	0,04	ES0114834031
PART. CHESTER INVESTMENT S	EUR	4,91	-	4,27	(0,64)	ES0114178033
PART. BELORADO AHORRO SICA	EUR	13,05	-	15,13	2,08	ES0183086034
PART. AYORA PARTICIPACIONE	EUR	13,05	-	15,20	2,15	ES0190303034
PART. INSALAZA SICAV S.A.	EUR	13,18	-	15,95	2,77	ES0152172039
PART. KIORA INVERSIONES SI	EUR	13,15	-	15,40	2,25	ES0156870034
PART. GSTAAD INVERSIONES S	EUR	8,13	-	4,95	(3,18)	ES0179536034
PART. TAMBORE SICAV	EUR	11,84	-	13,39	1,55	ES0181887003
PART. BLASVI INVERSIONES	EUR	11,89	-	13,32	1,43	ES0114495007
PART. ROLANMITE SICAV	EUR	11,88	-	12,85	0,97	ES0174084006
PART. EURO 21 DE INV SICAV	EUR	9,20	-	7,32	(1,88)	ES0133492035
PART. INCREASING SICAV SA	EUR	3,05	-	1,41	(1,64)	ES0148178033
PART. TS SYSTEMATIC SICAV	EUR	11,33	-	9,94	(1,39)	ES0180804033
PART. RIBASARO SICAV SA	EUR	2,88	-	1,51	(1,37)	ES0152072031
PART. INVERTIA DE GESTION	EUR	2,29	-	0,72	(1,57)	ES0142989039
PART. BUCKER INVEST SICAV	EUR	11,83	-	10,55	(1,28)	ES0145879005
PART. ZENTIUS INVERSIONES	EUR	11,99	-	16,07	4,08	ES0184774000
PART. INVERSION EN VALORES	EUR	7,98	-	14,78	6,80	ES0161050036
PART. BARNEVAL INVERSIONES	EUR	12,26	-	13,29	1,03	ES0113189031
PART. INVERAVANCE SICAV	EUR	9,23	-	7,37	(1,86)	ES0155716030
PART. PROTEVA CAP SICAV SA	EUR	12,06	-	12,98	0,92	ES0170473039
PART. JAIMANTAS SICAV	EUR	13,05	-	9,35	(3,70)	ES0174781031
PART. MOMENTANA INVERSIONE	EUR	13,84	-	12,92	(0,92)	ES0166354037
PART. INVERSIONES AGUAVIVA	EUR	12,55	-	14,90	2,35	ES0155556030
PART. COPU SICAV	EUR	13,33	-	18,32	4,99	ES0155233036
PART. DEHACHE CAP FIN SICA	EUR	15,74	-	17,32	1,58	ES0157356033
PART. MONDEGO INV SICAV SA	EUR	11,06	-	11,87	0,81	ES0139143038
PART. PUNIN DO CABO	EUR	11,18	-	10,34	(0,84)	ES0105000030
PART. VALDECARROS 2000 SIM	EUR	10,58	-	15,60	5,02	ES0184687038
PART. CUERNAVACA INVESTMEN	EUR	11,25	-	11,99	0,74	ES0114861034
PART. SEISBECISA SICAV SA	EUR	11,12	-	10,74	(0,38)	ES0175496035
PART. DIBICO INVERSIONES	EUR	9,09	-	9,32	0,23	ES0126451030
PART. DOC CAPITAL SICAV	EUR	10,74	-	11,49	0,75	ES0177034032

Manatí Inversiones, S.I.C.A.V., S.A.

Anexo I. Cartera de inversiones financieras al 31 de diciembre de 2017
(Expresado en euros)

Cartera Interior	Divisa	Valoración inicial	Intereses	Valor razonable	(Minusvalía) / Plusvalía	ISIN
PART. PRESEA SICAV	EUR	7,13	-	3,99	(3,14)	ES0170683033
PART. MONTSIRESA SICAV	EUR	162,97	-	233,14	70,17	ES0164581037
TOTALES Acciones y participaciones		1 395,27	-	1 444,48	49,21	
TOTAL Cartera Interior		1 500 544,23	17 724,67	1 592 549,25	92 005,02	



CLASE 8.^a



0M9910027

Manatí Inversiones, S.I.C.A.V., S.A.

Anexo I. Cartera de inversiones financieras al 31 de diciembre de 2017
(Expresado en euros)



CLASE 8.^a



0M9910028

Cartera Exterior	Divisa	Valoración inicial	Intereses	Valor razonable	(Minusvalía / Plusvalía)	ISIN
Deuda pública						
ESTADO ESPANOL 4,00 2018-03-06	USD	376 791,18	18 858,44	413 032,98	36 241,80	XS0895794658
TOTALES Deuda pública		376 791,18	18 858,44	413 032,98	36 241,80	
Acciones admitidas cotización						
DEUTSCHE BANK AG	EUR	172 147,21	-	161 210,63	(10 936,58)	DE0005140008
CITIGROUP	USD	172 634,51	-	241 872,81	69 238,30	US1729674242
MORGAN JP & CO	USD	146 669,86	-	237 981,16	91 311,30	US46625H1005
MORGAN STANLEY	USD	107 344,10	-	146 065,84	38 721,74	US6174464486
INTESA BCI S.P.A	EUR	50 132,72	-	46 350,41	(3 782,31)	IT0000072618
BANCO NACIONAL	EUR	76 689,05	-	110 929,50	34 240,45	FR0000131104
CRH	EUR	40 307,41	-	37 443,75	(2 863,66)	IE0001827041
ENI, S.P.A.	EUR	75 597,25	-	71 622,00	(3 975,25)	IT0003132476
BMW	EUR	39 783,17	-	43 415,00	3 631,83	DE0005190003
DAIMLERCHRYSLER AG	EUR	31 683,99	-	32 001,60	317,61	DE0007100000
VISA INC	USD	83 149,15	-	180 561,76	97 412,61	US92826C8394
TWITTER	USD	121 833,18	-	95 455,66	(26 377,52)	US90184L1026
ING GROEP	EUR	73 612,58	-	82 755,00	9 142,42	NL0011821202
MICROSOFT CORP	USD	39 691,20	-	94 466,16	54 774,96	US5949181045
EADS	EUR	40 178,92	-	65 321,00	25 142,08	NL0000235190
TOTALES Acciones admitidas cotización		1 271 454,30	-	1 647 452,28	375 997,98	
Acciones y participaciones Directiva						
PART. ROBECO ASSET	USD	260 955,49	-	263 390,47	2 434,98	LU0226954369
PART. LEGG MASON FUND	USD	51 098,62	-	51 235,21	136,59	IE00B23Z8S99
PART. BRANDES INVESTMENT	USD	215 502,56	-	218 000,79	2 498,23	IE0031575495
PART. DEUTSCHE ASSET MANAG	EUR	366 000,00	-	360 546,58	(5 453,42)	DE000DWS2F23
TOTALES Acciones y participaciones Directiva		893 556,67	-	893 173,05	(383,62)	
TOTAL Cartera Exterior		2 541 802,15	18 858,44	2 953 658,31	411 856,16	

Anexo II. Cartera de inversiones financieras al 31 de diciembre de 2016
(Expresado en euros)



CLASE 8.^a



OM9910029

Cartera Interior	Divisa	Valoración inicial	Intereses	Valor razonable	(Minusvalía / Plusvalía)	ISIN
Deuda pública						
ESTADO ESPANOL 5,85 2022-01-31	EUR	192 565,00	13 725,50	251 768,52	59 203,52	ES00000123K0
ESTADO ESPANOL 5,40 2023-01-31	EUR	80 548,40	3 392,94	101 900,33	21 351,93	ES00000123U9
ESTADO ESPANOL 4,00 2018-03-06	USD	376 791,18	16 574,12	485 566,20	108 775,02	XS0895794658
TOTALES Deuda pública		649 904,58	33 692,56	839 235,05	189 330,47	
Acciones admitidas cotización						
ACS	EUR	139 786,62	-	168 112,00	28 325,38	ES0167050915
FERROVIAL, S.A.	EUR	50 354,86	-	49 285,50	(1 069,36)	ES0118900010
BBVA	EUR	196 031,48	-	173 120,27	(22 911,21)	ES0113211835
BSCH	EUR	267 932,79	-	234 813,61	(33 119,18)	ES0113900J37
REPSOL YPF, S.A.	EUR	259 568,30	-	249 840,14	(9 728,16)	ES0173516115
TELEFONICA, S.A.	EUR	238 202,79	-	214 458,30	(23 744,49)	ES0178430E18
BANCO POPULAR ESPANO	EUR	320 332,35	-	151 703,17	(168 629,18)	ES0113790226
SAELTA YIELD SA	EUR	74 861,24	-	60 982,50	(13 878,74)	ES0105058004
PHARMA MAR SA	EUR	29 891,09	-	23 035,00	(6 856,09)	ES0169501030
INCOSA	EUR	68 884,27	-	70 438,10	1 553,83	ES0139140174
DERECHOS REPSOL YPF, S.A.	EUR	6 599,49	-	6 553,18	(46,31)	ES0673516995
TOTALES Acciones admitidas cotización		1 652 445,28	-	1 402 341,77	(250 103,51)	
Acciones y participaciones Directiva						
PART.KERSIO CAPITAL SICAV	EUR	11,91	-	18,49	6,58	ES0179463007
PART.SANTA LUCIA DE VIANA	EUR	11,76	-	11,72	(0,04)	ES0174892002
PART.V.Y. A LA CERRAJERA	EUR	11,88	-	11,94	0,06	ES0110241009
PART.CUCULATA SICAV SA	EUR	8,28	-	6,49	(1,79)	ES0125170037
PART.FULLAHEAD CAPITAL	EUR	10,46	-	8,53	(1,93)	ES0140081003
PART.DIDACMANIA SICAV	EUR	11,80	-	10,83	(0,97)	ES0176296004
PART.INVERSIONES ALDRO	EUR	11,78	-	10,35	(1,43)	ES0124523004
TOTALES Acciones y participaciones Directiva		77,87	-	78,35	0,48	
Acciones y participaciones no Directiva						
PART.PANDORA SICAV	EUR	4,93	-	0,98	(3,95)	ES0167981036
PART.ARTABRO SICAV	EUR	14,15	-	11,00	(3,15)	ES0110513035
PART.SEISBECISA SICAV SA	EUR	11,12	-	10,29	(0,83)	ES0175496035
PART.RUVECAPITAL SICAV	EUR	13,87	-	12,49	(1,38)	ES0174369035
PART.KIORA INVERSIONES SI	EUR	13,15	-	14,99	1,84	ES0156870034
PART.VISIFM SICAV, S.A.	EUR	13,15	-	13,62	0,47	ES0184161034
TOTALES Acciones y participaciones no Directiva		70,37	-	63,37	(7,00)	

Anexo II. Cartera de inversiones financieras al 31 de diciembre de 2016
(Expresado en euros)

Cartera Interior	Divisa	Valoración inicial	Intereses	Valor razonable	(Minusvalía) / Plusvalía	ISIN
Acciones y participaciones						
PART.INCOME INV SICAV SA	EUR	14,80	-	14,25	(0,55)	ES0150481036
PART.BATISIELLES SICAV SA	EUR	11,96	-	10,56	(1,40)	ES0179395001
PART.JIP. L INVERSIONES S	EUR	11,82	-	10,08	(1,74)	ES0156403000
PART.JAUNE VERT INVESTMEN	EUR	11,91	-	10,56	(1,35)	ES0156452007
PART.CORELLA PATRIMONIO	EUR	11,24	-	10,93	(0,31)	ES0124136039
PART.FATOGAL INVERSIONES	EUR	11,90	-	10,71	(1,19)	ES0136052000
PART.RESTANO CAPITAL SICA	EUR	11,87	-	10,96	(0,91)	ES0173586001
PART.LONGUEVILLE INVERS	EUR	11,78	-	10,20	(1,58)	ES0158576001
PART.GAMINIZ INVERSIONES	EUR	2,91	-	1,18	(1,73)	ES0167852039
PART.GEST 40 INVERSIONES	EUR	2,75	-	1,09	(1,66)	ES0165461031
PART.VERMOGEN CAP SICAV	EUR	11,87	-	10,42	(1,45)	ES0139997003
PART.SIJEBO 2014 CAPITAL	EUR	11,82	-	10,89	(0,93)	ES0175978008
PART.PENTA FORCE GLOBAL	EUR	11,92	-	11,21	(0,71)	ES0168993006
PART.CASABLANCA CAP SICAV	EUR	11,82	-	11,55	(0,27)	ES016686009
PART.MALLORQUINA SICAV	EUR	27,88	-	27,10	(0,78)	ES0159470030
PART.ANCORA CONDAL SICAV	EUR	10,90	-	9,39	(1,51)	ES0109283038
PART.VALLE ESCONDIDO INVE	EUR	11,78	-	11,50	(0,28)	ES0182771008
PART.FARA INVERSIONES	EUR	11,83	-	11,03	(0,80)	ES0136025006
PART.CAPITAL ZOMEG	EUR	11,80	-	10,40	(1,40)	ES015970008
PART.GONMONI SICAV	EUR	11,79	-	11,09	(0,70)	ES0108024003
PART.ISLE OF WIGHT SICAV	EUR	11,82	-	11,37	(0,45)	ES0156249007
PART.PARTRUST CAPITAL	EUR	11,80	-	10,71	(1,09)	ES0168633008
PART.QUIXOTE CAP INVEST	EUR	2,94	-	1,39	(1,55)	ES0172452031
PART.EL GALGO INVESTMENT	EUR	2,92	-	1,36	(1,56)	ES0127798033
PART.OXINA INVESTMENT SIC	EUR	11,94	-	11,60	(0,34)	ES0167776006
PART.CARRASCUNA SICAV S.A	EUR	12,41	-	10,26	(2,15)	ES016213002
PART.HIRJANDER SICAV SA	EUR	12,07	-	11,97	(0,10)	ES0145701001
PART.TALENTIA SICAV	EUR	11,86	-	11,66	(0,20)	ES0184901033
PART.INVERS. 1992 SICAV	EUR	5,09	-	1,61	(3,48)	ES0155196035
PART.KAI WESTINVESTMENT	EUR	12,28	-	11,96	(0,32)	ES0156618003
PART.NAO-GA & INVESTMENT	EUR	11,79	-	10,00	(1,79)	ES0166108003
PART.INVEST VALOR SIMCAV	EUR	11,07	-	12,12	1,05	ES0155938030
PART.DICO AHORRO SICAV	EUR	14,15	-	12,39	(1,76)	ES0126472036



CLASE 8.^a



OM9910030

Manatí Inversiones, S.I.C.A.V., S.A.

Anexo II. Cartera de inversiones financieras al 31 de diciembre de 2016
(Expresado en euros)

Cartera Interior	Divisa	Valoración inicial	Intereses	Valor razonable	(Minusvalía) / Plusvalía	ISIN
PART.MADRIGAL SICAV	EUR	6,54	-	8,15	1,61	ES0159176033
PART.NOALVA SICAV	EUR	13,55	-	10,57	(2,98)	ES0169593037
PART.OMICRON SICAV, S.A.	EUR	12,97	-	9,97	(3,00)	ES0167406034
PART.ALEKOS INVESTMENT	EUR	7,46	-	6,56	(0,90)	ES0107932032
PART.SPOTONE INVER SICAV	EUR	13,15	-	14,02	0,87	ES0176339036
PART.VILADECANS SICAV	EUR	13,15	-	21,28	8,13	ES0182526030
PART.AL MAGRO 2004 CAPITAL	EUR	6,88	-	4,81	(2,07)	ES0108738032
PART.INVERSIONES ALBARELO	EUR	3,12	-	1,37	(1,75)	ES0155243035
PART.ELMIRON	EUR	10,93	-	9,94	(0,99)	ES0130236039
PART.KGINVES105	EUR	8,86	-	7,04	(1,82)	ES0156662035
PART.KIOWA GESTION SICAV	EUR	11,75	-	10,22	(1,53)	ES0156621007
PART.MANAN SICAV SA	EUR	12,00	-	10,68	(1,32)	ES0159434002
PART.DELTEURE SICAV	EUR	11,77	-	9,82	(1,95)	ES0176887000
PART.TAMBORE SICAV	EUR	11,84	-	12,45	0,61	ES0181887003
PART.INVERMATIO SICAV SA	EUR	6,94	-	4,38	(2,56)	ES0155029038
PART.INVERSIONES GESCAMAR	EUR	3,21	-	1,38	(1,83)	ES0155494034
PART.INVERS JOSCELOCARTE	EUR	3,25	-	1,40	(1,85)	ES0155146030
PART.STAKEHOLDER SICAV SA	EUR	21,14	-	17,15	(3,99)	ES0126998030
PART.TARTANITA CAPITAL	EUR	11,76	-	10,03	(1,73)	ES0177802008
PART.BARBARISA CAPITAL	EUR	11,78	-	10,43	(1,35)	ES0113938007
PART.CARTERA SUROESTE	EUR	5,65	-	3,83	(1,82)	ES0116457039
PART.PAMPANA INVERSIONES	EUR	2,97	-	1,16	(1,81)	ES0167928003
PART.NEW GOAL SICAV SA	EUR	11,73	-	10,13	(1,60)	ES0166199002
PART.MEJUMA CAPITAL SICAV	EUR	2,84	-	1,06	(1,78)	ES0162032009
PART.ROMANA CAPITAL SICAV	EUR	11,76	-	10,24	(1,52)	ES0134933003
PART.BUJARUELO CAP. SICAV	EUR	11,77	-	10,01	(1,76)	ES0118523002
PART.ARACAB SICAV	EUR	8,54	-	7,07	(1,47)	ES0114468038
PART.CORE ASSETS SICAV	EUR	7,50	-	5,98	(1,52)	ES0162933032
PART.DOC CAPITAL SICAV	EUR	10,74	-	10,96	0,22	ES0177034032
PART.BARNEVAL INVERSIONES	EUR	12,26	-	11,41	(0,85)	ES0113189031
PART.MONTSIRESA SICAV	EUR	162,97	-	224,36	61,39	ES0164581037
PART.PROTEVA CAP SICAV SA	EUR	12,06	-	12,28	0,22	ES0170473039
PART.PETRONILA 2000 SICA	EUR	9,45	-	13,28	3,83	ES0169588037
PART.GSTAAD INVERSIONES S	EUR	8,13	-	4,71	(3,42)	ES0179536034



0M9910031

CLASE 8.ª

Manatí Inversiones, S.I.C.A.V., S.A.

Anexo II. Cartera de inversiones financieras al 31 de diciembre de 2016
(Expresado en euros)

Cartera Interior	Divisa	Valoración inicial	Intereses	Valor razonable	(Minusvalía) / Plusvalía	ISIN
PART.NOMENTANA INVERSIONE	EUR	13,84	-	12,47	(1,37)	ES0166354037
PART.INVERSIONES AGUAVIVA	EUR	12,55	-	14,37	1,82	ES0155556030
PART.COPI SICA	EUR	13,33	-	16,13	2,80	ES0155233036
PART.DEHACHE CAP FIN SICA	EUR	15,74	-	16,80	1,06	ES0157356033
PART.MONDEGO INV SICAV SA	EUR	11,06	-	11,58	0,52	ES0139143038
PART.PUNIN DO CABO	EUR	11,18	-	9,98	(1,20)	ES0105000030
PART.VALDECARROS 2000 SIM	EUR	10,58	-	14,46	3,88	ES0184687038
PART.CHESS MERCADOS SICAV	EUR	11,65	-	9,68	(1,97)	ES0118566001
PART.DIBICO INVERSIONES	EUR	9,09	-	9,10	0,01	ES0126451030
PART.JAIMANTAS SICAV	EUR	13,05	-	9,23	(3,82)	ES0174781031
PART.PRESEA SICAV	EUR	7,13	-	3,84	(3,29)	ES0170683033
PART.CINAMON SICAV	EUR	5,47	-	1,54	(3,93)	ES0118657032
PART.CANDELMANS SICAV SA	EUR	8,16	-	3,52	(4,64)	ES0115095038
PART.INVERAVANCE SICAV	EUR	9,23	-	7,00	(2,23)	ES0155716030
PART.LAUKENBAT SICAV	EUR	14,15	-	14,62	0,47	ES0157878036
PART.FARARU SICAV	EUR	14,15	-	14,98	0,83	ES0138207032
PART.MANOA FINANCIERA SIC	EUR	9,98	-	8,09	(1,89)	ES0182629032
PART.PARTNER SICAV	EUR	2,00	-	1,22	(0,78)	ES0168464032
PART.INVERS CILLA SICAV	EUR	8,58	-	6,13	(2,45)	ES0155674031
PART.BAGAL CARTERA SICAV	EUR	12,42	-	11,19	(1,23)	ES0115275036
PART.HOLDER INVERS SICAV	EUR	9,45	-	8,52	(0,93)	ES0146261039
PART.FEGON SICAV	EUR	11,16	-	12,80	1,64	ES0136226034
PART.TAORMIN SICAV	EUR	14,15	-	15,43	1,28	ES0177832039
PART.CUERNAVACA INVESTMEN	EUR	11,25	-	11,91	0,66	ES0114861034
PART.TYROL INVERSIONES SI	EUR	15,95	-	21,42	5,47	ES0180955033
PART.BLASVI INVERSIONES	EUR	11,89	-	12,46	0,57	ES0114495007
PART.ROLANMITE SICAV	EUR	11,88	-	12,43	0,55	ES0174084006
PART.EURO 21 DE INV SICAV	EUR	9,20	-	7,06	(2,14)	ES0133492035
PART.INCREASING SICAV SA	EUR	3,05	-	1,38	(1,67)	ES0148178033
PART.TS SYSTEMATIC SICAV	EUR	11,33	-	9,52	(1,81)	ES0180804033
PART.RIBASARO SICAV SA	EUR	2,88	-	1,36	(1,52)	ES0152072031
PART.INVERTIA DE GESTION	EUR	2,29	-	0,70	(1,59)	ES0142989039
PART.BUCKER INVEST SICAV	EUR	11,83	-	10,70	(1,13)	ES0145879005
PART.INVERSIONES BEJAR	EUR	8,59	-	9,22	0,63	ES0155662036



CLASE 8.ª



0M9910032

Anexo II. Cartera de inversiones financieras al 31 de diciembre de 2016
(Expresado en euros)

Cartera Interior	Divisa	Valoración inicial	Intereses	Valor razonable	(Minusvalía / Plusvalía)	ISIN
PART.ZENTIUS INVERSIONES	EUR	11,99	-	15,28	3,29	ES0184774000
PART.PAISAJES RUILOBA SIC	EUR	11,76	-	12,45	0,69	ES0167853003
PART.BONSAI MV 72 SICAV	EUR	11,67	-	13,15	1,48	ES0171958004
PART.INVERKAL BOLSA	EUR	9,94	-	9,96	0,02	ES0155331038
PART.VINALES INVERSIONES	EUR	10,81	-	8,63	(2,18)	ES0184231035
PART.DITRIMA INVERSIONES	EUR	12,88	-	12,71	(0,17)	ES0114834031
PART.AGUAZUL SICAV	EUR	14,50	-	14,29	(0,21)	ES0107291033
PART.INSALAZA SICAV S.A.	EUR	13,18	-	15,37	2,19	ES0152172039
PART.AYORA PARTICIPACIONE	EUR	13,05	-	14,77	1,72	ES0190303034
PART.BEORADO AHORRO SICA	EUR	13,05	-	14,27	1,22	ES0183086034
PART.INVERSIONES ANAMER S	EUR	8,10	-	7,06	(1,04)	ES0155666037
PART.VALLE AZAHAR SICAV	EUR	13,37	-	11,03	(2,34)	ES0182786030
PART.CHESTER INVESTMENT S	EUR	4,91	-	4,14	(0,77)	ES0114178033
PART.RIBERAS DEL SOR INVE	EUR	13,15	-	17,64	4,49	ES0173768039
PART.GUANABACOBAS SICAV S	EUR	11,80	-	11,33	(0,47)	ES0143521039
PART.ARRIETA INVERSIONES	EUR	11,53	-	12,57	1,04	ES0161793031
PART.DITA INVERSIONES SI	EUR	12,86	-	10,51	(2,35)	ES0126891037
PART.TRINIDAD INVERSIONES	EUR	8,55	-	5,44	(3,11)	ES0180742035
PART.VICOLO INVERSIONES S	EUR	15,74	-	17,36	1,62	ES0183661034
PART.INVERSION EN VALORES	EUR	7,98	-	13,14	5,16	ES0161050036
PART.GIBARA INVERSIONES S	EUR	10,45	-	7,78	(2,67)	ES0142461039
TOTALES Acciones y participaciones		1 438,42		1 421,35	(17,07)	
TOTAL Cartera Interior		2 303 936,52	33 692,56	2 243 139,89	(60 796,63)	



CLASE 8.ª



0M9910033

Manatí Inversiones, S.I.C.A.V., S.A.

Anexo II. Cartera de inversiones financieras al 31 de diciembre de 2016
(Expresado en euros)

Cartera Exterior	Divisa	Valoración inicial	Intereses	Valor razonable	(Minusvalía / Plusvalía)	ISIN
Renta fija privada cotizada						
TELEFONICA, S.A. 5,81 2017-09-05	EUR	105 983,50	(3 226,97)	109 161,67	3 178,17	XS0828012863
TOTALES Renta fija privada cotizada		105 983,50	(3 226,97)	109 161,67	3 178,17	
Acciones admitidas cotización						
BANCO NACIONAL	EUR	76 689,05	-	107 900,10	31 211,05	FR0000131104
EADS	EUR	40 178,92	-	49 455,08	9 276,16	NL0000235190
MICROSOFT CORP	USD	39 691,20	-	78 206,21	38 515,01	US5949181045
ING GROEP	EUR	73 612,58	-	72 198,00	(1 414,58)	NL0011821202
TWITTER	USD	161 044,96	-	75 399,89	(85 645,07)	US90184L1026
VISA INC	USD	83 149,15	-	140 803,57	57 654,42	US92826C8394
DAIMLERCHRYSLER AG	EUR	31 683,99	-	31 965,44	281,45	DE0007100000
SKF AB-B SHS	SEK	50 150,63	-	52 119,21	1 968,58	SE0000108227
ENI, S.P.A.	EUR	75 597,25	-	80 289,30	4 692,05	IT0003132476
DEUTSCHE BANK AG	EUR	113 897,75	-	96 082,50	(17 815,25)	DE0005140008
SANOFI-AVENTIS	EUR	40 194,04	-	40 757,00	562,96	FR0000120578
ERICSSON	SEK	39 323,63	-	22 331,68	(16 991,95)	SE0000108656
PFIZER INC	USD	32 738,38	-	46 276,60	13 538,22	US7170811035
MORGAN STANLEY	USD	84 937,24	-	113 972,26	29 035,02	US6174464486
MORGAN JP & CO	USD	119 297,19	-	194 250,85	74 953,66	US46625H1005
FORD MOTOR COMP	USD	30 211,03	-	34 564,97	4 353,94	US3453708600
CITIGROUP	USD	146 602,04	-	197 573,14	50 971,10	US1729674242
BMW	EUR	39 783,17	-	44 375,00	4 591,83	DE0005190003
TOTALES Acciones admitidas cotización		1 278 782,20	-	1 478 520,80	199 738,60	
Acciones y participaciones Directiva						
PART.ROBECO ASSET	USD	149 940,54	-	256 576,78	106 636,24	LU0226953718
PART.DWS INVESTMENT S.A.	EUR	212 452,26	-	309 646,61	97 194,35	DE0008490962
PART.BRANDES INVESTMENT	USD	150 047,29	-	220 407,33	70 360,04	IE0031575164
TOTALES Acciones y participaciones Directiva		512 440,09	-	786 630,72	274 190,63	
TOTAL Cartera Exterior		1 897 205,79	(3 226,97)	2 374 313,19	477 107,40	



CLASE 8.ª



OM9910034



CLASE 8.ª



0M9910035

Manatí Inversiones, S.I.C.A.V., S.A.

Informe de gestión del ejercicio 2017

Exposición fiel del negocio y actividades principales

El entorno económico global ha seguido mejorando durante todo 2017. Todas las regiones del mundo están registrando sus mejores tasas de crecimiento económico desde la crisis financiera de 2007-08. Especialmente es así en Europa, donde la crisis del euro de 2012 demoró la recuperación.

En los mercados financieros hemos seguido viendo entradas de flujos en los activos de riesgo, con un reflejo en los precios de los mismos. Casi todas las bolsas han registrado avances en este año, que se cierra con subidas generalizadas.

En el caso español, la bolsa ha registrado una evolución más modesta durante la segunda mitad del año como resultado de las turbulencias políticas derivadas de la situación en Cataluña. Ello a pesar de que la economía ha seguido registrando tasas de crecimiento cercanas o por encima del 3% durante el periodo.

La Reserva Federal americana ha seguido con su proceso de normalización gradual de los tipos de interés, situándolos actualmente en el 1,5%. En Europa el Banco Central Europeo ha extendido durante 9 meses más sus compras de bonos, hasta septiembre de 2018, pero ha reducido la cantidad de compras mensuales, una indicación de que se aproxima una cierta normalización de su política monetaria.

Además, este entorno económico positivo generalizado se ha dado con unas tasas de inflación sorprendentemente bajas, lo que ha propiciado una cierta subida de los precios de los bonos en muchos países.

En este entorno el índice S&P500 de la bolsa de Estados Unidos cierra el año con una revalorización del 19,4%. En Europa, el índice Eurostoxx50 ha acumulado en el año una subida del 6,5% y la bolsa española un 7,4%. En Japón la bolsa tuvo un fuerte tirón en la segunda parte del año gracias a la mejora económica y la victoria electoral del primer ministro Abe, cerrando 2017 con +19,7%. También las bolsas emergentes registraron avances importantes (+34,3% en dólares). Hay que tener en cuenta que la debilidad del dólar reduce las rentabilidades en euros de las inversiones en muchos países fuera de la eurozona, incluido Estados Unidos. Dentro de las bolsas de los mercados emergentes han destacado las subidas de países latinoamericanos como Argentina (+77%), Chile (+34%) o Brasil (+27%).



CLASE 8.^a

UNION REPRODUCCION AUTOMATICA PROHIBIDA



0M9910036

Manatí Inversiones, S.I.C.A.V., S.A.

Informe de gestión del ejercicio 2017

En los mercados de bonos soberanos desarrollados, los movimientos de los precios fueron en general ligeramente negativos en 2017, más acusadas en EE.UU. La TIR del bono español a 10 años subió 5 pb. hasta 1,57%, con una pequeña caída del precio que es compensada con los cupones de los bonos. El bono alemán correspondiente subió su TIR 10 pb. hasta 0,43%. El bono de Estados Unidos subió su TIR 48 pb. hasta el 2,41%.

En los mercados de divisas destaca una depreciación bastante generalizada del dólar y una apreciación del euro frente a casi todas las monedas, reflejo, de nuevo, de la mejor evolución de la economía de la zona euro. El euro se apreció un 14,15% contra el dólar en el año; frente al yen el euro se apreció un 10%.

Finalmente, en el mercado de materias primas lo más destacado fue la fuerte recuperación en el precio del petróleo durante la segunda parte del año (entre el 30% y el 40% según el tipo de crudo), cerrando el año con subidas de entre el 12% y el 20%, en línea con otras materias primas. El precio del oro en dólares subió en 2017 un 13%, pero se mantuvo casi sin cambios en euros.

Dada su actividad, el uso de instrumentos financieros por la Sociedad, tal y como se describe en la memoria adjunta, está destinado a la consecución de su objeto social, ajustando sus objetivos y políticas de gestión de los riesgos de mercado, crédito, liquidez y operacional, de acuerdo a los límites y coeficientes establecidos por la Ley 35/2003, de 4 de noviembre, y sucesivas modificaciones, de Instituciones de Inversión Colectiva y desarrollados por el Real Decreto 1082/2012, de 13 de julio, y sucesivas modificaciones, por el que se reglamenta dicha Ley y las correspondientes Circulares emitidas por la Comisión Nacional del Mercado de Valores.

Gastos de I+D y Medioambiente

A lo largo del ejercicio 2017 no ha existido actividad en materia de investigación y desarrollo.

En la contabilidad de la Sociedad correspondiente a las cuentas anuales del ejercicio 2017 no existe ninguna partida que deba ser incluida en el documento aparte de información medioambiental.



CLASE 8.^a
TIMBRE DEL ESTADO



0M9910037

Manatí Inversiones, S.I.C.A.V., S.A.

Informe de gestión del ejercicio 2017

Periodo medio de pago a proveedores

Durante el ejercicio 2017, la Sociedad no ha realizado pagos que acumularan aplazamientos superiores a los legalmente establecidos diferentes a los descritos en la memoria de las Cuentas Anuales. Asimismo, al cierre del ejercicio 2017, la Sociedad no tiene saldo alguno pendiente de pago que acumule un aplazamiento superior al plazo legal establecido. El número de días del periodo medio de pago correspondiente al ejercicio 2017, se encuentra desglosado en la memoria adjunta.

Acciones propias

La Sociedad no ha realizado ninguna clase de negocio sobre sus acciones propias a lo largo del pasado ejercicio 2017, distinto al previsto en su objeto social exclusivo como Institución de Inversión Colectiva sujeta a la Ley 35/2003 y sucesivas modificaciones, reguladora de las Instituciones de Inversión Colectiva y a la Orden del Ministerio de Economía y Hacienda de 6 de julio de 1993, sobre normas de funcionamiento de las Sociedades de Inversión Colectiva de Capital Variable. En la memoria se señala el movimiento de acciones propias que ha tenido lugar durante el ejercicio 2017.

Acontecimientos posteriores al cierre al 31 de diciembre de 2017

Desde el cierre del ejercicio al 31 de diciembre de 2017 hasta la fecha de este informe de gestión, no se han producido hechos posteriores de especial relevancia que no se señalen en la memoria.


Manatí Inversiones, S.I.C.A.V., S.A.

Formulación de las cuentas anuales e informe de gestión


Reunidos los Administradores de Manatí Inversiones, S.I.C.A.V., S.A., en fecha 28 de febrero de 2018, y en cumplimiento de la legislación vigente, proceden a formular las cuentas anuales y el informe de gestión del ejercicio anual terminado el 31 de diciembre de 2017, las cuales vienen constituidas por los documentos anexos que preceden a este escrito:

- a) Balance de situación, Cuenta de pérdidas y ganancias y Estado de cambios en el patrimonio neto correspondientes al ejercicio anual terminado el 31 de diciembre de 2017.
- b) Memoria de las cuentas anuales correspondiente al ejercicio anual terminado el 31 de diciembre de 2017.
- c) Informe de gestión del ejercicio 2017.


FIRMANTES:



D. Avelino Traba Aguado
Presidente



D. Carlos Javier Peña Aguado
Consejero



D. Manuel Juan Aguado Burgas
Consejero

Manatí Inversiones, S.I.C.A.V., S.A.

Formulación de las cuentas anuales e informe de gestión

El presente documento comprensivo del balance de situación, la cuenta de pérdidas y ganancias, el estado de cambios en el patrimonio neto, la memoria y el informe de gestión a 31 de diciembre de 2017 de la Sociedad Manatí Inversiones, S.I.C.A.V., S.A., se compone de 39 páginas de papel timbrado, impresas por una cara, referenciadas con numeración 0M9909999 al 0M9910037, ambas inclusive, habiendo estampado sus firmas los miembros del Consejo de Administración de la Sociedad en la diligencia adjunta firmada por mí en señal de identificación.

Madrid, 28 de febrero de 2018



D. Carlos Javier Peña Aguado
Secretario Consejero