

BBVA BOLSA INDICE USA (CUBIERTO), F.I.

Informe de auditoría,
Cuentas anuales al 31 de diciembre de 2014 e
Informe de gestión del ejercicio 2014



INFORME DE AUDITORIA INDEPENDIENTE DE CUENTAS ANUALES

Al Consejo de Administración de BBVA Asset Management, S.A., S.G.I.I.C.:

Informe sobre las cuentas anuales

Hemos auditado las cuentas anuales adjuntas del fondo BBVA Bolsa Índice USA (cubierto), F.I., que comprenden el balance de situación a 31 de diciembre de 2014, la cuenta de pérdidas y ganancias, el estado de cambios en el patrimonio neto y la memoria correspondientes al ejercicio terminado en dicha fecha.

Responsabilidad de los Administradores de la Sociedad Gestora del Fondo en relación con las cuentas anuales

Los Administradores de la Sociedad Gestora del Fondo son responsables de formular las cuentas anuales adjuntas, de forma que expresen la imagen fiel del patrimonio, de la situación financiera y de los resultados de BBVA Bolsa Índice USA (cubierto), F.I., de conformidad con el marco normativo de información financiera aplicable al Fondo en España, que se identifica en la Nota 2 de la memoria adjunta, y del control interno que consideren necesario para permitir la preparación de cuentas anuales libres de incorrección material, debida a fraude o error.

Responsabilidad del auditor

Nuestra responsabilidad es expresar una opinión sobre las cuentas anuales adjuntas basada en nuestra auditoría. Hemos llevado a cabo nuestra auditoría de conformidad con la normativa reguladora de la auditoría de cuentas vigente en España. Dicha normativa exige que cumplamos los requerimientos de ética, así como que planifiquemos y ejecutemos la auditoría con el fin de obtener una seguridad razonable de que las cuentas anuales están libres de incorrecciones materiales.

Una auditoría requiere la aplicación de procedimientos para obtener evidencia de auditoría sobre los importes y la información revelada en las cuentas anuales. Los procedimientos seleccionados dependen del juicio del auditor, incluida la valoración de los riesgos de incorrección material en las cuentas anuales, debida a fraude o error. Al efectuar dichas valoraciones del riesgo, el auditor tiene en cuenta el control interno relevante para la formulación por parte de la Sociedad Gestora de las cuentas anuales del Fondo, con el fin de diseñar los procedimientos de auditoría que sean adecuados en función de las circunstancias, y no con la finalidad de expresar una opinión sobre la eficacia del control interno del Fondo. Una auditoría también incluye la evaluación de la adecuación de las políticas contables aplicadas y de la razonabilidad de las estimaciones contables realizadas por la dirección de la Sociedad Gestora del Fondo, así como la evaluación de la presentación de las cuentas anuales tomadas en su conjunto.

Consideramos que la evidencia de auditoría que hemos obtenido proporciona una base suficiente y adecuada para nuestra opinión de auditoría.



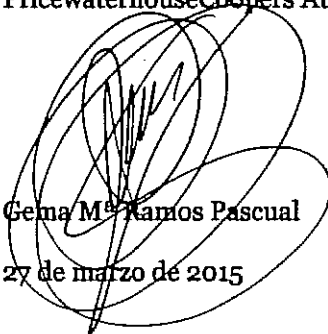
Opinión

En nuestra opinión, las cuentas anuales adjuntas expresan, en todos los aspectos significativos, la imagen fiel del patrimonio y de la situación financiera del fondo BBVA Bolsa Índice USA (cubierto), F.I., a 31 de diciembre de 2014, así como de sus resultados correspondientes al ejercicio anual terminado en dicha fecha, de conformidad con el marco normativo de información financiera que resulta de aplicación y, en particular, con los principios y criterios contables contenidos en el mismo.


Informe sobre otros requerimientos legales y reglamentarios


El informe de gestión adjunto del ejercicio 2014 contiene las explicaciones que los Administradores de la Sociedad Gestora consideran oportunas sobre la situación del Fondo, la evolución de sus negocios y sobre otros asuntos y no forma parte integrante de las cuentas anuales. Hemos verificado que la información contable que contiene el citado informe de gestión concuerda con la de las cuentas anuales del ejercicio 2014. Nuestro trabajo como auditores se limita a la verificación del informe de gestión con el alcance mencionado en este mismo párrafo y no incluye la revisión de información distinta de la obtenida a partir de los registros contables del Fondo.

PricewaterhouseCoopers Auditores, S.L.



Gemma M. Ramos Pascual
27 de marzo de 2015






0M0836353

CLASE 8.^a
BBVA Bolsa Índice USA (cubierto), F.I.**Balances de situación al 31 de diciembre de 2014 y 2013**
(Expresados en euros)

ACTIVO	2014	2013
Activo no corriente	-	-
Inmovilizado intangible	-	-
Inmovilizado material	-	-
Bienes inmuebles de uso propio	-	-
Mobiliario y enseres	-	-
Activos por impuesto diferido	-	-
Activo corriente	25 264 905,18	20 616 903,45
Deudores	182 604,45	234 239,23
Cartera de Inversiones financieras	24 057 782,90	17 991 370,11
Cartera interior	31 885,95	4 339,72
Valores representativos de deuda	-	-
Instrumentos de patrimonio	-	-
Instituciones de Inversión Colectiva	-	-
Depósitos en Entidades de Crédito	-	-
Derivados	31 885,95	4 339,72
Otros	-	-
Cartera exterior	24 025 896,95	17 987 030,39
Valores representativos de deuda	-	-
Instrumentos de patrimonio	24 025 896,95	17 489 006,52
Instituciones de Inversión Colectiva	-	498 023,87
Depósitos en Entidades de Crédito	-	-
Derivados	-	-
Otros	-	-
Intereses de la cartera de inversión	-	-
Inversiones morosas, dudosas o en litigio	-	-
Periodificaciones	-	-
Tesorería	1 024 517,83	2 391 294,11
TOTAL ACTIVO	25 264 905,18	20 616 903,45

Las Notas 1 a 12, descritas en la memoria adjunta, forman parte integrante del balance de situación al 31 de diciembre de 2014.




OM0836354

CLASE 8.^a
INSTRUMENTO**BBVA Bolsa Índice USA (cubierto), F.I.****Balances de situación al 31 de diciembre de 2014 y 2013**
(Expresados en euros)

PATRIMONIO Y PASIVO	2014	2013
Patrimonio atribuido a partícipes o accionistas	24 537 130,45	20 573 892,28
Fondos reembolsables atribuidos a partícipes o accionistas	24 537 130,45	20 573 892,28
Capital	-	-
Partícipes	21 964 648,86	15 415 406,50
Prima de emisión	-	-
Reservas	116 257,32	116 257,32
(Acciones propias)	-	-
Resultados de ejercicios anteriores	-	-
Otras aportaciones de socios	-	-
Resultado del ejercicio	2 456 224,27	5 042 228,46
(Dividendo a cuenta)	-	-
Ajustes por cambios de valor en inmovilizado material de uso propio	-	-
Otro patrimonio atribuido	-	-
Pasivo no corriente	-	-
Provisiones a largo plazo	-	-
Deudas a largo plazo	-	-
Pasivos por impuesto diferido	-	-
Pasivo corriente	727 774,73	43 011,17
Provisiones a corto plazo	-	-
Deudas a corto plazo	-	-
Acreedores	31 449,04	17 067,81
Pasivos financieros	-	-
Derivados	693 766,48	23 384,17
Periodificaciones	2 559,21	2 559,19
TOTAL PATRIMONIO Y PASIVO	25 264 905,18	20 616 903,45
CUENTAS DE ORDEN	2014	2013
Cuentas de compromiso	26 735 677,09	21 347 673,61
Compromisos por operaciones largas de derivados	1 823 016,25	2 938 118,99
Compromisos por operaciones cortas de derivados	24 912 660,84	18 411 554,62
Otras cuentas de orden	1 015,48	3 544 387,75
Valores cedidos en préstamo por la IIC	-	-
Valores aportados como garantía por la IIC	-	-
Valores recibidos en garantía por la IIC	-	-
Capital nominal no suscrito ni en circulación	-	-
Pérdidas fiscales a compensar	-	3 544 387,75
Otros	1 015,48	-
TOTAL CUENTAS DE ORDEN	26 736 692,57	24 892 061,36

Las Notas 1 a 12, descritas en la memoria adjunta, forman parte integrante del balance de situación al 31 de diciembre de 2014.



0M0836355

CLASE 8.^a**BBVA Bolsa Índice USA (cubierto), F.I.****Cuentas de pérdidas y ganancias correspondientes a los ejercicios anuales terminados el 31 de diciembre de 2014 y 2013**
(Expresadas en euros)

	<u>2014</u>	<u>2013</u>
Comisiones de descuento por suscripciones y/o reembolsos	-	-
Comisiones retrocedidas a la Institución de Inversión Colectiva	-	-
Gastos de personal	-	-
Otros gastos de explotación	<u>(360 337,52)</u>	<u>(306 933,43)</u>
Comisión de gestión	(249 512,33)	(214 870,02)
Comisión de depositario	(45 385,95)	(39 087,31)
Ingreso/gasto por compensación compartimento	-	-
Otros	(65 459,24)	(52 996,10)
Amortización del inmovilizado material	-	-
Excesos de provisiones	-	-
Deterioro y resultados por enajenaciones de inmovilizado	-	-
Resultado de explotación	(360 337,52)	(306 933,43)
Ingresos financieros	437 200,34	352 927,82
Gastos financieros	(929,30)	(651,77)
Variación del valor razonable en instrumentos financieros	<u>4 937 651,26</u>	<u>2 876 156,94</u>
Por operaciones de la cartera interior	1,22	(203,86)
Por operaciones de la cartera exterior	4 937 650,04	3 055 367,34
Por operaciones con derivados	-	(179 006,54)
Otros	-	-
Diferencias de cambio	33 877,09	7 311,54
Deterioro y resultado por enajenaciones de instrumentos financieros	<u>(2 565 803,90)</u>	<u>2 129 047,01</u>
Deterioros	-	-
Resultados por operaciones de la cartera interior	-	42,16
Resultados por operaciones de la cartera exterior	204 222,95	51 702,78
Resultados por operaciones con derivados	(2 770 026,85)	2 077 302,07
Otros	-	-
Resultado financiero	2 841 995,49	5 364 791,54
Resultado antes de impuestos	2 481 657,97	5 057 858,11
Impuesto sobre beneficios	(25 433,70)	(15 629,65)
RESULTADO DEL EJERCICIO	<u>2 456 224,27</u>	<u>5 042 228,46</u>

Las Notas 1 a 12, descritas en la memoria adjunta, forman parte integrante de la cuenta de pérdidas y ganancias correspondiente al ejercicio anual terminado el 31 de diciembre de 2014.

BBVA Bolsa Indice USA (cubierto), F.I.

Estado de cambios en el patrimonio neto correspondiente al ejercicio anual terminado el 31 de diciembre de 2014

(Expresado en euros)

A) Estado de ingresos y gastos reconocidos	
Resultado de la cuenta de pérdidas y ganancias	2 456 224,27
Total ingresos y gastos imputados directamente en el patrimonio atribuido a partícipes y accionistas	-
Total transferencias a la cuenta de pérdidas y ganancias	-
Total de ingresos y gastos reconocidos	2 456 224,27


B) Estado total de cambios en el patrimonio neto

	Partícipes	Reservas	Resultados de ejercicios anteriores	Resultado del ejercicio	(Dividendo a cuenta)	Otro patrimonio atribuido	Total
Saldos al 31 de diciembre de 2013	15 415 406,50	116 257,32	-	5 042 228,46	-	-	20 573 892,28
Ajustes por cambios de criterio	-	-	-	-	-	-	-
Ajustes por errores	-	-	-	-	-	-	-
Saldo ajustado	15 415 406,50	116 257,32	-	5 042 228,46	-	-	20 573 892,28
Total ingresos y gastos reconocidos	-	-	-	2 456 224,27	-	-	2 456 224,27
Aplicación del resultado del ejercicio	5 042 228,46	-	-	(5 042 228,46)	-	-	-
Operaciones con partícipes	10 634 110,53	-	-	-	-	-	10 634 110,53
Suscripciones	(9 127 096,63)	-	-	-	-	-	(9 127 096,63)
Reembolsos	-	-	-	-	-	-	-
Otras variaciones del patrimonio	-	-	-	-	-	-	-
Saldos al 31 de diciembre de 2014	21 964 648,86	116 257,32	-	2 456 224,27	-	-	24 537 130,45

Las Notas 1 a 12, descritas en la memoria adjunta, forman parte integrante del estado de cambios en el patrimonio neto correspondiente al ejercicio anual terminado el 31 de diciembre de 2014.



CLASE 8.^a
500 000 000 000



0M0836356

BBVA Bolsa Índice USA (cubierto), F.I.

Estado de cambios en el patrimonio neto correspondiente al ejercicio anual terminado el 31 de diciembre de 2013

(Expresado en euros)


A) Estado de ingresos y gastos reconocidos	
Resultado de la cuenta de pérdidas y ganancias	5 042 228,46
Total ingresos y gastos imputados directamente en el patrimonio atribuido a partícipes y accionistas	-
Total transferencias a la cuenta de pérdidas y ganancias	-
Total de ingresos y gastos reconocidos	5 042 228,46

B) Estado total de cambios en el patrimonio neto

	Partícipes	Reservas	Resultados de ejercicios anteriores	Resultado del ejercicio	(Dividendo a cuenta)	Otro patrimonio atribuido	Total
Saldo al 31 de diciembre de 2012	17 048 259,95	116 257,32	-	3 037 883,57	-	-	20 202 500,84
Ajustes por cambios de criterio	-	-	-	-	-	-	-
Ajustes por errores	-	-	-	-	-	-	-
Saldo ajustado	17 048 259,95	116 257,32	-	3 037 883,57	-	-	20 202 500,84
Total ingresos y gastos reconocidos	-	-	-	5 042 228,46	-	-	5 042 228,46
Aplicación del resultado del ejercicio	3 037 883,57	-	-	(3 037 883,57)	-	-	-
Operaciones con partícipes	6 742 848,57	-	-	-	-	-	6 742 848,57
Suscripciones	(11 413 785,59)	-	-	-	-	-	(11 413 785,59)
Reembolsos	-	-	-	-	-	-	-
Otras variaciones del patrimonio	-	-	-	-	-	-	-
Saldo al 31 de diciembre de 2013	15 415 456,60	116 257,32	-	6 042 228,46	-	-	20 573 892,28




CLASE 8.^a



OM0836357



CLASE 8.^a



OM0836358

BBVA Bolsa Índice USA (cubierto), F.I.

Memoria de las cuentas anuales correspondiente al ejercicio anual terminado el 31 de diciembre de 2014 (Expresada en euros)

1. Actividad y gestión del riesgo

a) Actividad

BBVA Bolsa Índice USA (cubierto), F.I., en lo sucesivo el Fondo, fue constituido en Madrid el 23 de noviembre de 2006 bajo la denominación social de BBVA Bolsa USA BP (cubierto), F.I., modificándose dicha denominación por la actual el 21 de noviembre de 2008. Tiene su domicilio social en Paseo de la Castellana 81, Madrid.


El Fondo se encuentra inscrito en el Registro de Fondos de Inversión de la Comisión Nacional del Mercado de Valores (C.N.M.V.) desde el 19 de diciembre de 2006 con el número 3.719, adquiriendo, a efectos legales, la consideración de Fondo de Inversión a partir de entonces.

De conformidad con lo dispuesto en el artículo 1º de la Ley 35/2003 y sucesivas modificaciones, el objeto social de las Instituciones de Inversión Colectiva es la captación de fondos, bienes o derechos del público para gestionarlos e invertirlos en bienes, derechos, valores u otros instrumentos, financieros o no, siempre que el rendimiento del inversor se establezca en función de los resultados colectivos.

La gestión, representación y administración del Fondo está encomendada a BBVA Asset Management, S.A., S.G.I.I.C., siendo la Entidad Depositaria del Fondo Banco Depositario BBVA, S.A. Dicha Entidad Depositaria debe desarrollar determinadas funciones de vigilancia, supervisión, custodia y administración para el Fondo, de acuerdo a lo establecido en la normativa actualmente en vigor.

El Fondo está sometido a la normativa legal específica de los Fondos de Inversión, recogida principalmente por el Real Decreto 1082/2012, de 13 de julio y sucesivas modificaciones, por el que se aprueba el Reglamento de desarrollo de la Ley 35/2003 y sucesivas modificaciones, de Instituciones de Inversión Colectiva. Los principales aspectos de esta normativa que le son aplicables son los siguientes:

- El patrimonio mínimo deberá situarse en 3.000.000 euros.
- El número de partícipes del Fondo no podrá ser inferior a 100.



0M0836359

CLASE 8.^a

BBVA Bolsa Índice USA (cubierto), F.I.

Memoria de las cuentas anuales correspondiente al ejercicio anual terminado el 31 de diciembre de 2014 (Expresada en euros)

Cuando por circunstancias del mercado o por el obligatorio cumplimiento de la normativa en vigor, el patrimonio o el número de partícipes de un fondo, o de uno de sus compartimentos, descendieran de los mínimos establecidos en el Real Decreto 1082/2012, dichas Instituciones gozarán del plazo de un año, durante el cual podrán continuar operando como tales.

- Los valores mobiliarios y demás activos financieros del Fondo no pueden pignorarse ni constituirse en garantía de ninguna clase, salvo para servir de garantía de las operaciones que el Fondo realice en los mercados secundarios oficiales de derivados, y deben estar bajo la custodia de las Entidades legalmente habilitadas para el ejercicio de esta función.
- Se establecen unos porcentajes máximos de obligaciones frente a terceros y de concentración de inversiones.
- El Fondo debe cumplir con un coeficiente mínimo de liquidez del 3% del promedio mensual de su patrimonio, que debe materializarse en efectivo, en depósitos o cuentas a la vista en el Depositario o en otra entidad de crédito si el Depositario no tiene esta consideración, o en compraventas con pacto de recompra a un día de valores de Deuda Pública.
- El Fondo se encuentra sujeto a unos límites generales a la utilización de instrumentos derivados por riesgo de mercado, así como a unos límites por riesgo de contraparte.


La Sociedad Gestora percibe una comisión anual en concepto de gastos de gestión calculada que no excederá del 2,25% sobre el patrimonio de la Sociedad. En los ejercicios 2014 y 2013 la comisión de gestión ha sido del 1,10%.

Igualmente el Reglamento de Gestión del Fondo establece una remuneración de la Entidad Depositaria que no podrá exceder del 0,20% anual del patrimonio custodiado. En los ejercicios 2014 y 2013 la comisión de depositaria ha sido del 0,20%.

La Sociedad Gestora aplica una comisión del 1% sobre las participaciones suscritas por un importe inferior a 30 miles de euros. No se aplican comisiones sobre las participaciones reembolsadas.



CLASE 8.^a



OM0836360

BBVA Bolsa Índice USA (cubierto), F.I.

Memoria de las cuentas anuales correspondiente al ejercicio anual terminado el 31 de diciembre de 2014 (Expresada en euros)

b) Gestión del riesgo

La política de inversión del Fondo, así como la descripción de los principales riesgos asociados, se detallan en el folleto registrado y a disposición del público en el registro correspondiente de la C.N.M.V.

Debido a la operativa en mercados financieros del Fondo, los principales riesgos a los que se encuentra expuesto son los siguientes:

- **Riesgo de mercado:** representa el riesgo de incurrir en pérdidas debido a movimientos adversos en los precios de mercado de los activos financieros en los que opera el Fondo. Entre dichos riesgos, los más significativos son los tipos de interés, los tipos de cambio y las cotizaciones de los títulos que el Fondo tenga en cartera.
- **Riesgo de crédito:** se trata del riesgo de que puedan originarse pérdidas potenciales debidas a cambios en la capacidad o intención de la contraparte de cumplir sus obligaciones financieras con el Fondo.
- **Riesgo de liquidez:** se produce cuando el Fondo no puede atender las peticiones de reembolso de sus partícipes por encontrarse con dificultades en el momento de realizar en mercado los activos en cartera.
- **Riesgo operacional:** aquel que puede provocar pérdidas como resultado de errores humanos, procesos internos inadecuados o defectuosos, fallos en los sistemas o como consecuencia de acontecimientos externos.

La Sociedad Gestora tiene establecidos los mecanismos necesarios para controlar la exposición a los riesgos de mercado, crédito y liquidez, así como el referido al riesgo operacional. En este sentido, el control de los coeficientes normativos mencionados en el apartado 1.a), anterior, limitan la exposición a dichos riesgos.


2. Bases de presentación de las cuentas anuales

a) Imagen fiel

Las cuentas anuales, formuladas por los Administradores de la Sociedad Gestora del Fondo, han sido preparadas a partir de los registros contables del Fondo, habiéndose aplicado las disposiciones legales vigentes en materia contable que le son aplicables, con el objeto de mostrar la imagen fiel de su patrimonio, de su situación financiera y de sus resultados.



CLASE 8.^a



OM0836361

BBVA Bolsa Índice USA (cubierto), F.I.

Memoria de las cuentas anuales correspondiente al ejercicio anual terminado el 31 de diciembre de 2014 **(Expresada en euros)**

Las cuentas anuales adjuntas se encuentran pendientes de aprobación por el Consejo de Administración de la Sociedad Gestora, si bien los Administradores estiman que serán aprobadas sin modificaciones significativas.

b) Principios contables

Para la elaboración de estas cuentas anuales se han seguido los principios y criterios contables y de clasificación recogidos, fundamentalmente, en la Circular 3/2008 de la C.N.M.V. y sucesivas modificaciones. Los principios más significativos se describen en la Nota 3. No existe ningún principio contable de aplicación obligatoria que, siendo significativo su efecto sobre estas cuentas anuales, se haya dejado de aplicar.

c) Comparabilidad

Las cuentas anuales al 31 de diciembre de 2014 se presentan atendiendo a la estructura y principios contables establecidos en la normativa vigente de la C.N.M.V.

Los Administradores de la Sociedad Gestora presentan, a efectos comparativos, con cada una de las partidas del balance de situación, de la cuenta de pérdidas y ganancias y del estado de cambios en el patrimonio neto, además de las cifras del ejercicio 2014, las correspondientes al ejercicio anterior.


No se han producido modificaciones contables que afecten significativamente a la comparación entre las cuentas anuales de los ejercicios 2014 y 2013.

d) Estimaciones contables y corrección de errores

En determinadas ocasiones los Administradores de la Sociedad Gestora han realizado estimaciones para obtener la valoración de algunos activos, pasivos, ingresos, gastos y compromisos que figuran registrados en las cuentas anuales. Dichas estimaciones se refieren, principalmente, al valor razonable y a las posibles pérdidas por deterioro de determinados activos financieros, si las hubiera. Aun cuando éstas se consideren las mejores estimaciones posibles, en base a la información existente en el momento del cálculo, acontecimientos futuros podrían obligar a modificarlas prospectivamente, de acuerdo con la normativa vigente.



CLASE 8.ª



0M0836362

BBVA Bolsa Índice USA (cubierto), F.I.

Memoria de las cuentas anuales correspondiente al ejercicio anual terminado el 31 de diciembre de 2014 (Expresada en euros)

En cualquier caso, el valor liquidativo del Fondo se verá afectado por las fluctuaciones de los precios del mercado y otros riesgos asociados a las inversiones financieras.

No existen cambios en las estimaciones contables ni errores que se hubieran producido en ejercicios anteriores y hayan sido detectados durante los ejercicios 2014 y 2013.

Las cifras contenidas en los documentos que componen estas cuentas anuales, el balance de situación, la cuenta de pérdidas y ganancias, el estado de cambios en el patrimonio neto y esta memoria, están expresadas en euros, excepto cuando se indique expresamente.

3. Resumen de los principios contables y normas de valoración más significativos

Los principios contables más significativos aplicados en la formulación de estas cuentas anuales han sido los siguientes:

a) Principio de empresa en funcionamiento

En la elaboración de las cuentas anuales se ha considerado que la gestión del Fondo continuará en el futuro previsible. Por tanto, la aplicación de las normas contables no está encaminada a determinar el valor del patrimonio a efectos de su transmisión global o parcial ni el importe resultante en caso de su liquidación.

b) Principio del devengo


Los ingresos y gastos se registran contablemente en función del periodo en que se devengan, con independencia de cuando se produce su cobro o pago efectivo.

c) Deudores

La valoración inicial se realiza por su valor razonable que, salvo evidencia en contrario, es el precio de la transacción, que equivale al valor razonable de la contraprestación entregada más los costes de transacción que les sean directamente atribuibles.



CLASE 8.^a



OM0836363

BBVA Bolsa Índice USA (cubierto), F.I.

Memoria de las cuentas anuales correspondiente al ejercicio anual terminado el 31 de diciembre de 2014 (Expresada en euros)

La valoración posterior se hace a su coste amortizado. Los intereses devengados se contabilizan en la cuenta de pérdidas y ganancias aplicando el método del tipo de interés efectivo. No obstante, aquellas partidas cuyo importe se espere recibir en un plazo de tiempo inferior a un año se valoran por su valor nominal.

Las pérdidas por deterioro del valor de las partidas a cobrar se calculan teniendo en cuenta los flujos de efectivo futuros estimados, descontados al tipo de interés efectivo calculado en el momento del reconocimiento. Las correcciones valorativas por deterioro así como su reversión se reconocen como un gasto o un ingreso en la cuenta de pérdidas y ganancias.

d) Cartera de inversiones financieras

Los activos de la cartera de inversiones financieras han sido considerados como activos financieros a valor razonable con cambios en la cuenta de pérdidas y ganancias. Los principales productos financieros recogidos en la cartera, así como la determinación de su valor razonable se describen a continuación:

- Valores representativos de deuda: valores que suponen una deuda para su emisor y que devengan una remuneración consistente en un interés establecido contractualmente.


El valor razonable de los valores representativos de deuda cotizados se determina por los precios de cotización en un mercado, siempre y cuando éste sea activo y los precios se obtengan de forma consistente. Cuando no estén disponibles precios de cotización el valor razonable se corresponde con el precio de la transacción más reciente siempre que no haya habido un cambio significativo en las circunstancias económicas desde el momento de la transacción.

Los intereses devengados no cobrados de valores representativos de deuda se periodifican de acuerdo con el tipo de interés efectivo y forman parte del resultado del ejercicio.

- Instrumentos de patrimonio: instrumentos financieros emitidos por otras entidades, tales como acciones y cuotas participativas, que tienen la naturaleza de instrumentos de capital para el emisor.



CLASE 8.^a



OM0836364

BBVA Bolsa Indice USA (cubierto), F.I.

Memoria de las cuentas anuales correspondiente al ejercicio anual terminado el 31 de diciembre de 2014 (Expresada en euros)

- El valor razonable de los instrumentos de patrimonio cotizados lo establece el cambio oficial de cierre del día de la fecha del balance, si existe, o inmediato hábil anterior o el cambio medio ponderado si no existiera precio oficial de cierre.
- Depósitos en entidades de crédito: depósitos que el Fondo mantiene en entidades de crédito, a excepción de los saldos que se recogen en el epígrafe de "Tesorería".
- Se considera valor razonable el precio que iguala el rendimiento interno de la inversión a los tipos de mercado vigentes en cada momento.
- Acciones o participaciones de otras Instituciones de Inversión Colectiva: su valor razonable se establece en función del valor liquidativo o valor de cotización del día de referencia. En el caso de que para el día de referencia no se calculara un valor liquidativo, se utiliza el último valor liquidativo disponible. Para las inversiones en Instituciones de Inversión Colectiva de Inversión Libre, Instituciones de Inversión Colectiva de Instituciones de Inversión Colectiva de Inversión Libre e Instituciones de Inversión Colectiva extranjeras similares, según el artículo 48.1. j) del Real Decreto 1082/2012, se utilizan, en su caso, valores liquidativos estimados.
- Derivados: incluye, entre otros, las diferencias de valor en los contratos de futuros y forwards, las primas pagadas/cobradas por warrants y opciones compradas/emitidas, cobros o pagos asociados a los contratos de permuta financiera, así como las inversiones en productos estructurados.


El valor del cambio oficial de cierre el día de referencia determina su valor razonable. Para los no negociados en mercados organizados, la Sociedad Gestora establece un modelo de valoración en función de las condiciones específicas establecidas en la Circular 6/2010 de la C.N.M.V., y sucesivas modificaciones.

Los activos en los que concurra un deterioro notorio e irrecuperable de su inversión, se darán de baja con cargo a la cuenta de pérdidas y ganancias.

Los activos y pasivos financieros se dan de baja en el balance cuando se traspasan, sustancialmente, todos los riesgos y beneficios inherentes a la propiedad de los mismos.



CLASE 8.^a
CONTABILIDAD



0M0836365

BBVA Bolsa Índice USA (cubierto), F.I.

Memoria de las cuentas anuales correspondiente al ejercicio anual terminado el 31 de diciembre de 2014 **(Expresada en euros)**

e) Adquisición y cesión temporal de activos

Las adquisiciones temporales de activos o adquisiciones con pacto de retrocesión se contabilizan por el importe efectivo desembolsado, cualesquiera que sean los instrumentos subyacentes, en la cuenta de activo correspondiente.

La diferencia entre este importe y el precio de retrocesión se imputa como ingreso en la cuenta de pérdidas y ganancias utilizando el método del tipo de interés efectivo.

Las diferencias de valor razonable se imputan en la cuenta de pérdidas y ganancias en el epígrafe de "Variación del valor razonable en instrumentos financieros".

La cesión en firme del activo adquirido temporalmente se registra como pasivo financiero a valor razonable con cambios en pérdidas y ganancias.

f) Instrumentos de patrimonio

Los instrumentos de patrimonio cotizados se registran en el momento de su contratación por el valor razonable de la contraprestación entregada, incluyendo los costes de transacción explícitos directamente atribuibles a la operación.


Las diferencias que surjan como consecuencia de los cambios en el valor razonable de estos activos se reflejan en la cuenta de pérdidas y ganancias de la siguiente forma: las diferencias negativas o diferencias positivas se registran bajo el epígrafe de "Deterioro y resultado por enajenaciones de instrumentos financieros" o de "Variación del valor razonable en instrumentos financieros por operaciones de la cartera interior o exterior", según los cambios se hayan liquidado o no, utilizando como contrapartida la cuenta de "Instrumentos de patrimonio", de la cartera interior o exterior del activo del balance.

g) Valores representativos de deuda

Los valores representativos de deuda se registran en el momento de su liquidación por el valor razonable de la contraprestación entregada, incluyendo los costes de transacción explícitos directamente atribuibles a la operación.



CLASE 8.^a



OM0836366

BBVA Bolsa Índice USA (cubierto), F.I.

Memoria de las cuentas anuales correspondiente al ejercicio anual terminado el 31 de diciembre de 2014 (Expresada en euros)

Las diferencias que surjan como consecuencia de los cambios en el valor razonable de estos activos se reflejan en la cuenta de pérdidas y ganancias de la siguiente forma: las diferencias negativas o diferencias positivas se registran bajo el epígrafe de "Deterioro y resultado por enajenaciones de instrumentos financieros" o de "Variación del valor razonable en instrumentos financieros por operaciones de la cartera interior o exterior", según los activos se hayan liquidado o no, utilizando como contrapartida la cuenta de "Valores representativos de deuda", de la cartera interior o exterior del activo del balance.

h) Operaciones de derivados, excepto permutas financieras

Las operaciones de derivados se registran en el momento de su contratación y hasta el momento de cierre de la posición o el vencimiento del contrato, en el epígrafe correspondiente de cuentas de orden, por el importe nominal comprometido.

Los fondos depositados en concepto de garantía tienen la consideración contable de depósito cedido, registrándose en el capítulo correspondiente del epígrafe de "Deudores" del activo en el balance de situación.


El valor razonable de los valores aportados en garantía se registra en cuentas de orden en el epígrafe de "Valores aportados como garantía por la Institución de Inversión Colectiva".

Las primas resultantes de las opciones compradas o emitidas se reflejan en el epígrafe de "Derivados" del activo o pasivo del balance, en la fecha de ejecución de la operación.

Las diferencias que surjan como consecuencia de los cambios en el valor razonable de estos activos se reflejan en la cuenta de pérdidas y ganancias de la siguiente forma: las diferencias negativas o diferencias positivas se registran bajo el epígrafe de "Resultados por operaciones con derivados" o de "Variación del valor razonable en instrumentos financieros por operaciones con derivados", según éstos se hayan liquidado o no, utilizando como contrapartida el epígrafe de "Derivados", de la cartera interior o exterior del activo o del pasivo corriente del balance.



CLASE 8.^a



0M0836367

BBVA Bolsa Índice USA (cubierto), F.I.

Memoria de las cuentas anuales correspondiente al ejercicio anual terminado el 31 de diciembre de 2014
(Expresada en euros)

i) Moneda extranjera

En el caso de partidas monetarias que sean tesorería, débitos y créditos, las diferencias de cambio, tanto positivas como negativas, se reconocen en la cuenta de pérdidas y ganancias bajo el epígrafe de "Diferencias de cambio".

Para el resto de partidas monetarias y no monetarias que forman parte de la cartera de instrumentos financieros, las diferencias de cambio se tratan conjuntamente con las pérdidas y ganancias derivadas de la valoración.

j) Valor liquidativo de las participaciones

La determinación del patrimonio del Fondo a los efectos del cálculo del valor liquidativo de las correspondientes participaciones que lo componen, se realiza de acuerdo con los criterios establecidos en la Circular 6/2008, de la C.N.M.V., y sucesivas modificaciones.

k) Suscripciones y reembolsos

Las suscripciones y reembolsos de participaciones se contabilizan por el importe efectivamente suscrito o reembolsado con abono o cargo, respectivamente, al capítulo de "Participes" de pasivo del balance de situación del Fondo.


De conformidad con el Reglamento de Gestión del Fondo, el precio de las participaciones será el valor liquidativo correspondiente al mismo día de la solicitud del interesado, determinándose de este modo tanto el número de participaciones suscritas o reembolsadas, como el efectivo a reembolsar en su caso. Durante el periodo que media entre la solicitud y la determinación efectiva del precio de las participaciones, el importe solicitado se registra en el capítulo de "Solicitudes de suscripción pendientes de asignar participaciones" del pasivo del balance de situación del Fondo.

l) Impuesto sobre beneficios

La cuenta de pérdidas y ganancias recoge el gasto por el Impuesto sobre beneficios, en cuyo cálculo se contempla el efecto del diferimiento de las diferencias producidas entre la base imponible del impuesto y el resultado contable antes de aplicar el impuesto que revierte en periodos subsiguientes.



CLASE 8.^a
CORRESPONDIENTE



OM0836368

BBVA Bolsa Indice USA (cubierto), F.I.

Memoria de las cuentas anuales correspondiente al ejercicio anual terminado el 31 de diciembre de 2014 (Expresada en euros)

Los pasivos por impuestos diferidos se reconocen siempre, en cambio los activos por impuestos diferidos sólo se reconocen en la medida en que resulte probable que la Institución disponga de ganancias fiscales futuras que permitan la aplicación de estos activos.

Los derechos a compensar en ejercicios posteriores por las pérdidas fiscales no dan lugar al reconocimiento de un activo por impuesto diferido en ningún caso y sólo se reconocen mediante la compensación del gasto por impuesto con la frecuencia del cálculo del valor liquidativo. Las pérdidas fiscales que puedan compensarse se registran en el epígrafe de "Cuentas de orden - Pérdidas fiscales a compensar".


4. Deudores

El desglose de este epígrafe, al 31 de diciembre de 2014 y 2013, es el siguiente:

	2014	2013
Depósitos de garantía	29 270,30	127 896,75
Administraciones Públicas deudoras	125 760,22	82 839,31
Operaciones pendientes de liquidar	27 573,93	23 503,17
	<u>182 604,45</u>	<u>234 239,23</u>

El capítulo de "Administraciones Públicas deudoras" al 31 de diciembre de 2014 y 2013 se desglosa tal y como sigue:

	2014	2013
Retenciones practicadas en el ejercicio sobre intereses y otros rendimientos de capital mobiliario	125 750,07	82 839,31
Impuesto sobre beneficios a devolver de ejercicios anteriores	10,15	-
	<u>125 760,22</u>	<u>82 839,31</u>



OM0836369

CLASE 8.^a**BBVA Bolsa Indice USA (cubierto), F.I.**

Memoria de las cuentas anuales correspondiente al ejercicio anual terminado el 31 de diciembre de 2014
(Expresada en euros)

5. Acreedores

El desglose de este epígrafe, al 31 de diciembre de 2014 y 2013, es el siguiente:

	2014	2013
Administraciones Públicas acreedoras	25 433,70	15 629,65
Otros	<u>6 015,34</u>	<u>1 438,16</u>
	<u>31 449,04</u>	<u>17 067,81</u>

El capítulo de "Administraciones Públicas acreedoras" al 31 de diciembre de 2014 y 2013 recoge el impuesto sobre beneficios devengado en el ejercicio.


El capítulo de "Acreedores - Otros" recoge, principalmente, el importe de la comisión de gestión pendiente de pago al cierre del ejercicio correspondiente, la cual se liquida semanalmente los lunes.

Durante los ejercicios 2014 y 2013, el Fondo no ha realizado pagos que acumularan aplazamientos superiores a los legalmente establecidos. Asimismo, al cierre de los ejercicios 2014 y 2013, el Fondo no tiene saldo alguno pendiente de pago que acumule un aplazamiento superior al plazo legal establecido.

6. Cartera de inversiones financieras

El detalle de la cartera de valores del Fondo, por tipo de activo, al 31 de diciembre de 2014 y 2013 se muestra a continuación:

	2014	2013
Cartera interior	<u>31 885,95</u>	<u>4 339,72</u>
Derivados	31 885,95	4 339,72
	<u>24 025 896,95</u>	<u>17 987 030,39</u>
Cartera exterior	<u>24 025 896,95</u>	<u>17 489 006,52</u>
Instrumentos de patrimonio	-	498 023,87
Instituciones de Inversión Colectiva	-	-
	<u>24 057 782,90</u>	<u>17 991 370,11</u>



0M0836370

CLASE 8.^a**BBVA Bolsa Indice USA (cubierto), F.I.****Memoria de las cuentas anuales correspondiente al ejercicio anual terminado el 31 de diciembre de 2014**
(Expresada en euros)

En los Anexos I y II adjuntos, partes integrantes de esta memoria, se detallan la cartera de inversiones financieras y las inversiones en derivados del Fondo, respectivamente, al 31 de diciembre de 2014. En los Anexos III y IV adjuntos, partes integrantes de esta memoria, se detallan la cartera de inversiones financieras y las inversiones en derivados del Fondo, respectivamente, al 31 de diciembre de 2013.

Al 31 de diciembre de 2014 y 2013 todos los títulos recogidos dentro de la cartera de inversiones financieras se encuentran depositados en Banco Depositario BBVA, S.A.

7. Tesorería

Al 31 de diciembre de 2014 y 2013 el saldo de este epígrafe del balance de situación adjunto corresponde íntegramente al saldo de las cuentas corrientes mantenidas por el Fondo en el Depositario, remuneradas a un tipo de interés que ha oscilado entre el 0,10% y el 0,45%.

8. Patrimonio atribuido a partícipes


Las participaciones por las que está representado el Fondo son de iguales características, representadas por certificados nominativos sin valor nominal y que confieren a sus propietarios un derecho de propiedad sobre dicho patrimonio.

El valor liquidativo de cada participación al 31 de diciembre de 2014 y 2013 se ha obtenido de la siguiente forma:

	2014	2013
Patrimonio atribuido a partícipes	<u>24 537 130,45</u>	<u>20 573 892,28</u>
Número de participaciones emitidas	<u>1 757 460,08</u>	<u>1 644 196,30</u>
Valor liquidativo por participación	<u>13,96</u>	<u>12,51</u>
Número de partícipes	<u>471</u>	<u>430</u>

El movimiento del patrimonio atribuido a partícipes durante los ejercicios 2014 y 2013 se recoge en el Estado de cambios en el patrimonio neto correspondiente.

El resultado del ejercicio, una vez considerado el Impuesto sobre beneficios, se distribuirá en la cuenta de "Partícipes" del Fondo.



0M0836371

CLASE 8.^a
BBVA Bolsa Indice USA (cubierto), F.I.**Memoria de las cuentas anuales correspondiente al ejercicio anual terminado el 31 de diciembre de 2014**
(Expresada en euros)

Al 31 de diciembre de 2014 y 2013 no existen participaciones significativas.

9. Cuentas de compromiso

En los Anexos II y IV adjuntos, partes integrantes de esta memoria, se detalla la cartera de inversiones en derivados del Fondo al 31 de diciembre de 2014 y 2013, respectivamente.

10. Otras cuentas de orden

El desglose de este epígrafe, al 31 de diciembre de 2014 y 2013, es el siguiente:

	2014	2013
Pérdidas fiscales a compensar	-	3 544 387,75
Otros	1 015,48	-
	<u>1 015,48</u>	<u>3 544 387,75</u>

11. Administraciones Públicas y situación fiscal


Durante el ejercicio 2014, el régimen fiscal del Fondo ha estado regulado por el Real Decreto 4/2004, de 5 de marzo, por el que se aprueba el Texto Refundido de la Ley del Impuesto sobre Sociedades, modificado por la Ley 23/2005, de 18 de noviembre, de reformas en materia tributaria para el impulso a la productividad, por su desarrollo reglamentario recogido en el Real Decreto 1777/2004, de 30 de julio, y sus modificaciones posteriores, encontrándose sujeto en dicho impuesto a un tipo de gravamen del 1 por 100, siempre que el número de partícipes sea como mínimo el previsto en el artículo quinto de la Ley 35/2003 y sucesivas modificaciones. Con fecha 1 de enero de 2015, ha entrado en vigor la Ley 27/2014, de 27 de noviembre, del Impuesto sobre Sociedades que en su Disposición derogatoria deroga el Texto Refundido de la Ley del Impuesto sobre Sociedades aprobado por el Real Decreto 4/2004, manteniendo el tipo de gravamen en el 1 por 100.

El capítulo "Acreedores – Administraciones Públicas" recoge el Impuesto sobre beneficios devengado en el ejercicio, que se obtiene, principalmente, de aplicar el 1% al resultado contable.

No existen diferencias significativas entre el resultado contable antes de impuestos del ejercicio y la base imponible del Impuesto sobre beneficios.



CLASE 8.^a
ESTADOS



0M0836372

BBVA Bolsa Índice USA (cubierto), F.I.

Memoria de las cuentas anuales correspondiente al ejercicio anual terminado el 31 de diciembre de 2014 (Expresada en euros)

De acuerdo con la legislación vigente, las declaraciones para los diferentes impuestos a los que el Fondo se halla sujeto no pueden considerarse definitivas hasta haber sido inspeccionadas por las autoridades fiscales o haber transcurrido el plazo de prescripción de cuatro años.

El Fondo tiene abiertos a inspección todos los impuestos a los que está sujeto de los últimos cuatro ejercicios.

No existen contingencias significativas que pudieran derivarse de una revisión por las autoridades fiscales.

12. Otra información

La Sociedad Gestora realiza por cuenta del Fondo operaciones vinculadas de las previstas en el artículo 67 de la Ley 35/2003 y sucesivas modificaciones y en el artículo 139 del Real Decreto 1082/2012. Para ello, la Sociedad Gestora ha adoptado procedimientos para evitar conflictos de interés y asegurarse de que las operaciones vinculadas se realizan en interés exclusivo del Fondo y a precios de mercado. Los informes periódicos incluyen, según lo establecido en la Circular 4/2008 de la C.N.M.V., y sucesivas modificaciones, información sobre las operaciones vinculadas realizadas. Asimismo, incluyen las posibles operaciones vinculadas realizadas por cuenta del Fondo con la Sociedad Gestora o con personas o entidades vinculadas a la Sociedad Gestora, indicando la naturaleza, riesgos y funciones asumidas en dichas operaciones.


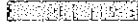
Adicionalmente, en la Nota de "Actividad y gestión del riesgo" se indica el importe de las comisiones retrocedidas con origen en las Instituciones de Inversión Colectiva gestionadas por entidades pertenecientes al Grupo de la Sociedad Gestora, en caso de que se hubieran producido durante el ejercicio.

Respecto a la operativa que realiza con el Depositario, en la Nota de "Tesorería" se indican las cuentas que mantienen el Fondo con éste, al 31 de diciembre de 2014 y 2013.

Al tratarse de una entidad que por sus peculiaridades no dispone de empleados ni oficinas y que por su naturaleza debe estar gestionada por una Sociedad Gestora de Instituciones de Inversión Colectiva, los temas relativos a la protección del medio ambiente y la seguridad y salud del trabajador aplican exclusivamente a dicha Sociedad Gestora.



CLASE 8.^a



0M0836373


BBVA Bolsa Índice USA (cubierto), F.I.

Memoria de las cuentas anuales correspondiente al ejercicio anual terminado el 31 de diciembre de 2014
(Expresada en euros)

Los honorarios percibidos por PricewaterhouseCoopers Auditores, S.L. por servicios de auditoría de cuentas anuales de los ejercicios 2014 y 2013, ascienden a 2 miles de euros, en ambos casos.

BBVA Bolsa Indíce USA (cubierto), F.I.

Anexo I. Cartera de inversiones financieras al 31 de diciembre de 2014
(Expresado en euros)



OM0836374

CLASE 8.^a


Cartera Exterior	Divisa	Valoración Inicial	Intereses	Valor razonable	(Minusvalía) / Plusvalía	ISIN
Acciones admitidas cotización						
ACCIONES OWENS-ILLINOIS INC	USD	5 800,50	-	5 799,39	(1,11)	US6907684038
ACCIONES NORTHEAST UTILITIES	USD	14 124,61	-	22 026,78	7 902,17	US6643971061
ACCIONES PFIZER	USD	176 018,76	-	263 405,13	87 386,37	US1710811035
ACCIONES PEPSICO	USD	128 787,76	-	189 194,24	60 406,48	US7134481081
ACCIONES J.C. PENNEY COMPANY INC	USD	2 483,63	-	2 393,80	(89,83)	US7081601061
ACCIONES PPL CORPORATION	USD	23 413,26	-	29 874,06	6 460,80	US69351T1060
ACCIONES ALTRIA GROUP INC.	USD	77 503,12	-	128 547,25	51 044,13	USD2209S1033
ACCIONES PG&E CORP	USD	23 035,47	-	31 195,35	8 159,88	US69331C1080
ACCIONES CONOCOPHILLIPS	USD	87 383,64	-	110 379,57	22 995,93	US20825C1045
ACCIONES ONEOK INC	USD	8 677,08	-	13 414,21	4 737,13	US6826801036
ACCIONES OMNICO GROUP	USD	14 966,09	-	25 993,52	11 027,43	US6819191064
ACCIONES OCCIDENTAL PETROLEUM	USD	75 943,37	-	84 805,29	8 861,92	US6745991058
ACCIONES NUCOR CORPORATION	USD	18 270,41	-	20 349,25	2 078,84	US6703461052
ACCIONES WELLS FARGO & CO	USD	211 375,62	-	342 867,10	131 491,48	US9497461015
ACCIONES LEUCADIA NATIONAL CORP.	USD	10 544,71	-	9 171,63	(1 373,08)	US5272881047
ACCIONES PARKER-HANNIFIN CORP.	USD	13 763,68	-	25 043,50	11 279,82	US7010941042
ACCIONES PPG INDUSTRIES	USD	16 552,27	-	42 981,55	26 429,28	US6935061076
ACCIONES RAYTHEON COMPANY	USD	22 216,29	-	45 055,00	22 838,71	US7551115071
ACCIONES PUBLIC-SVC ENTERPRIS	USD	20 331,48	-	27 343,72	7 012,24	US7445731067
ACCIONES PROGRESSIVE CORP-OHIO	USD	13 868,48	-	19 450,24	5 581,76	US7433151039
ACCIONES PROCTER & GAMBLE	USD	226 756,69	-	323 024,06	96 267,37	US7427181091
ACCIONES CITIGROUP INC	USD	204 911,20	-	214 110,19	9 198,99	US1729674242
ACCIONES EXELON CORP	USD	44 090,21	-	41 430,68	(2 659,53)	US30161N1019
ACCIONES PRAXAIR INC	USD	32 598,40	-	49 681,49	17 083,09	US74005P1049
ACCIONES NORFOLK SOUTHERN CORP	USD	23 784,64	-	44 205,44	20 420,80	US6558441084
ACCIONES PNC FINANCIAL SERVICES GROUP	USD	44 684,79	-	63 331,92	18 647,13	US6934751057
ACCIONES PLUM CREEK TIMBER CO	USD	9 246,14	-	9 866,24	620,10	US7292511083
ACCIONES PITNEY BOWES INC	USD	5 856,04	-	6 424,68	568,64	US7244791007
ACCIONES PINNACLE WEST CAPITAL	USD	6 335,28	-	9 822,89	3 487,61	US7234841010
ACCIONES PULTE GROUP INC	USD	7 513,40	-	9 647,94	2 134,54	US7458671010
ACCIONES PVH CORP	USD	11 768,93	-	13 664,12	1 895,19	US6936561009
ACCIONES PRECISION CASTPARTS CORP.	USD	26 910,83	-	45 587,09	18 676,26	US7401891053

BBVA Bolsa Indice USA (cubierto), F.I.

Anexo I. Cartera de inversiones financieras al 31 de diciembre de 2014
(Expresado en euros)



CLASE 8.ª



0M0836375

Cartera Exterior	Divisa	Valoración Inicial	Intereses	Valor razonable	(Minusvalía) / Plusvalía	ISIN
ACCIONES HOST HOTELS & RESORTS INC	USD	15 141,57	-	23 455,20	8 313,63	US44107P1049
ACCIONES NORTHROP GRUMMAN COR	USD	17 992,92	-	42 632,59	24 639,67	US668071029
ACCIONES MCGRAW-HILL FINANCIAL INC	USD	14 982,04	-	31 473,27	16 491,23	US5806451093
ACCIONES MCDONNALS CORPORATIONS	USD	91 751,11	-	121 652,62	29 901,51	US5801351017
ACCIONES MATTEL INC	USD	12 344,46	-	13 656,44	1 311,98	US5770811025
ACCIONES WYNDHAM WORLDWIDE CORP	USD	5 866,20	-	14 529,28	8 863,08	US98310W1080
ACCIONES CVS CAREMARK CORP	USD	61 111,32	-	149 555,99	88 444,67	US1266501006
ACCIONES MARSH MCLENNAN	USD	21 520,73	-	40 965,97	19 445,24	US5717481023
ACCIONES MERCK & CO. INC.	USD	136 286,23	-	216 501,54	80 215,31	US58933Y1055
ACCIONES LOWE S	USD	39 240,44	-	93 873,10	54 632,66	US5486611073
ACCIONES LOEWS CORPORATION	USD	15 056,67	-	16 772,93	1 716,26	US5404241086
ACCIONES DIAMOND OFFSHORE DRILLING	USD	6 163,10	-	3 337,20	(2 825,90)	US25271C1027
ACCIONES LINCOLN NATIONAL CORP	USD	11 781,78	-	19 731,31	7 949,53	US5341871094
ACCIONES LTD BRANDS	USD	9 661,08	-	27 538,07	17 876,99	US5017971046
ACCIONES ABBOTT LABORATORIES	USD	83 834,87	-	90 819,46	6 984,59	US0028241000
ACCIONES MASCO CORPORATION	USD	8 213,85	-	11 725,05	3 511,20	US5745991068
ACCIONES LABORATORY CRP OF AMER HLDGS	USD	8 432,17	-	12 305,69	3 873,52	US50540R4092
ACCIONES NOBLE ENERGY INC	USD	20 152,83	-	22 264,20	2 111,37	US6550441058
ACCIONES NISOURCE INC	USD	8 938,05	-	17 353,28	8 415,23	US65473P1057
ACCIONES NIKE	USD	39 955,48	-	93 684,71	53 729,23	US6541061031
ACCIONES TWENTY-FIRST CENT. FOX-INC	USD	51 888,52	-	98 327,47	46 438,95	US90130A1016
ACCIONES NEWMONT MINING CORPORATION	USD	24 499,57	-	12 276,94	(12 222,63)	US6516391066
ACCIONES MEDTRONIC	USD	56 164,96	-	94 037,07	37 872,11	US5850551061
ACCIONES TENET HEALTHCARE CORP.	USD	3 713,98	-	6 574,40	2 860,42	US88033G4073
ACCIONES RYDER SYSTEM INC	USD	3 296,19	-	6 368,92	3 072,73	US7835491082
ACCIONES BANK OF AMERICA CORP	USD	228 492,85	-	248 961,56	20 468,61	US0605051046
ACCIONES MYLAN LABORATORIES	USD	12 554,97	-	28 137,83	15 582,86	US6285301072
ACCIONES MURPHY OIL	USD	12 426,76	-	11 565,08	(861,68)	US6267171022
ACCIONES MOTOROLA SOLUTIONS INC	USD	17 098,96	-	20 123,58	3 024,62	US6200763075
ACCIONES 3M CO	USD	69 923,44	-	137 021,04	67 097,60	US88579Y1010
ACCIONES MICRON TECHNOLOGY	USD	13 523,48	-	48 058,18	34 534,70	US5951121038
ACCIONES NEWELL RUBBERMAID INC	USD	7 891,35	-	14 291,33	6 599,98	US6512291062
ACCIONES VORNADO REALTY TRUST	USD	17 337,24	-	26 654,44	9 317,20	US9280421091
ACCIONES ROBERT HALF INTERNATIONAL	USD	5 402,62	-	10 566,08	5 163,46	US7703231032


BBVA Bolsa Índice USA (cubierto), F.I.

**Anexo I. Cartera de inversiones financieras al 31 de diciembre de 2014
(Expresado en euros)**

Cartera Exterior	Divisa	Valoración Inicial	Intereses	Valor razonable	(Minusvalía) / Plusvalía	ISIN
ACCIONES WEYERHAEUSER CO.	USD	17 037,77	-	27 287,71	10 249,94	US9621661043
ACCIONES WESTERN DIGITAL CORP	USD	11 861,02	-	30 373,26	18 512,24	US9581021055
ACCIONES GRAHAM HOLDINGS CO	USD	2 361,27	-	4 282,77	1 921,50	US3846371041
ACCIONES WALGREEN BOOTS ALLIANCE INC	USD	42 563,14	-	86 589,12	44 025,98	US9314271084
ACCIONES WILLIAMS COS INC/THE	USD	24 867,41	-	40 073,77	15 206,36	US9694571004
ACCIONES VULCAN MATERIALS	USD	9 270,54	-	11 135,84	1 865,30	US9291601097
ACCIONES INTEGRYS ENERGY GROUP	USD	5 079,31	-	8 106,53	3 027,22	US45822P1057
ACCIONES VF CORP	USD	13 037,22	-	34 416,14	21 378,92	US9182041080
ACCIONES VENTAS INC	USD	21 352,64	-	27 494,31	6 141,67	US92276F1003
ACCIONES VARIAN MEDICAL SYSTEMS INC.	USD	7 538,54	-	11 939,57	4 401,03	US92220P1057
ACCIONES U.S. STEEL CORP.	USD	8 437,14	-	5 038,51	(3 398,63)	US9129091081
ACCIONES MARATHON OIL CORP	USD	29 768,07	-	25 717,66	(4 050,41)	US5658491064
ACCIONES UNUM GROUP	USD	7 984,20	-	11 905,07	3 920,87	US91529Y1064
ACCIONES WAL-MART STORES INC	USD	118 029,25	-	181 266,94	63 237,69	US9311421039
ACCIONES AUTODESK INC	USD	9 795,22	-	17 670,17	7 874,95	US0527691069
ACCIONES MCCORMICK & COMPANY, INC.	USD	8 249,07	-	12 833,38	4 584,31	US5797802084
ACCIONES KLA-TENCOR CORP.	USD	8 936,05	-	15 284,11	6 348,06	US4824801009
ACCIONES INTEL CORPORATION	USD	125 731,70	-	235 370,28	109 638,58	US4581401001
ACCIONES MOLSON COORS BREWING CO	USD	8 871,07	-	15 334,79	6 463,72	US60871R2094
ACCIONES COMCAST CORP	USD	94 361,25	-	197 228,92	102 868,67	US20030N1019
ACCIONES WHIRLPOOL CORP	USD	9 855,35	-	19 853,94	9 998,59	US9633201069
ACCIONES CINTAS CORP	USD	4 457,93	-	10 307,19	5 849,26	US1729081059
ACCIONES UNION PACIFIC	USD	54 814,13	-	143 149,96	88 335,83	US9078181081
ACCIONES APPLE INC	USD	337 737,58	-	906 739,28	569 001,70	US0378331005
ACCIONES AMGEN INC	USD	65 828,44	-	156 653,87	90 825,43	US0311621009
ACCIONES AES CORP/THE	USD	10 314,54	-	11 789,60	1 475,06	US00130H1059
ACCIONES ADOBE SYSTEMS INC.	USD	22 857,79	-	44 098,74	21 241,95	US00724F1012
ACCIONES XEROX CORP	USD	12 682,76	-	20 927,03	8 244,27	US9841211033
ACCIONES WISCONSIN ENERGY CORP	USD	8 626,84	-	15 603,74	6 976,90	US9766571064
ACCIONES CISCO SYSTEMS INC	USD	148 380,24	-	194 034,35	45 654,11	US17275R1023
ACCIONES SHERWIN-WILLIAMS CO	USD	11 249,34	-	29 346,83	18 097,49	US8243481061
ACCIONES SOUTHWESTERN ENERGY CO	USD	15 904,52	-	12 494,50	(3 410,02)	US8454671095
ACCIONES AT&T INC	USD	202 460,40	-	230 850,14	28 389,74	US00206R1023
ACCIONES SOUTHWEST AIRLINES CO	USD	11 194,67	-	38 471,93	27 277,26	US8447411088



CLASE B^a




OM0836376

BBVA Bolsa Índice USA (cubierto), F.I.

Anexo I. Cartera de inversiones financieras al 31 de diciembre de 2014
(Expresado en euros)

Cartera Exterior	Divisa	Valoración Inicial	Intereses	Valor razonable	(Minusvalía) / Plusvalía	ISIN
ACCIONES BB&T CORP	USD	28 220,36	-	35 771,83	7 551,27	US0549371070
ACCIONES SOUTHERN CO	USD	41 759,28	-	56 495,63	14 736,35	US8425871071
ACCIONES UNITED TECHNOLOGIES	USD	80 317,41	-	126 687,46	46 370,05	US9130171096
ACCIONES JM SMUCKER COMPANY	USD	9 107,91	-	13 853,17	4 745,26	US8326964058
ACCIONES PUBLIC STORAGE	USD	20 823,88	-	34 830,52	14 006,64	US74460D1090
ACCIONES CHARLES SCHWAB CORP/THE	USD	26 867,56	-	45 708,21	18 840,65	US8085131055
ACCIONES SCHLUMBERGER LTD	USD	115 313,75	-	146 746,88	31 433,13	AN8088571086
ACCIONES EDISON INTERNATIONAL	USD	17 277,37	-	27 814,90	10 537,53	US2810201077
ACCIONES SCANA	USD	7 354,96	-	11 031,50	3 676,54	US80589M1027
ACCIONES SAFEWAY INC	USD	8 232,63	-	11 290,41	3 057,78	US7865142084
ACCIONES LENNAR	USD	6 467,59	-	10 257,94	3 790,35	US5280571048
ACCIONES SNAP-ON INC	USD	4 548,55	-	10 283,54	5 734,99	US8330341012
ACCIONES TEXAS INSTRUMENT	USD	40 130,90	-	76 351,74	36 220,84	US8825081040
ACCIONES ROWAN COS PLC	USD	4 814,12	-	3 777,38	(1 036,74)	GB00B6SLMV12
ACCIONES TYCO INTERNATIONAL LTD	USD	21 428,38	-	26 605,43	5 177,05	IE00BQROXQ92
ACCIONES TOTAL SYSTEM SERVICES	USD	3 806,22	-	7 381,24	3 575,02	US8919061098
ACCIONES TORCHMARK CORPORATION	USD	4 827,09	-	9 580,28	4 753,19	US8910271043
ACCIONES TXJ COMPANIES	USD	26 116,62	-	63 591,05	37 474,43	US8725401090
ACCIONES TIFFANY AND COMPANY	USD	7 685,20	-	15 366,33	7 681,13	US8865471085
ACCIONES TRAVELERS COS INC/THE	USD	26 634,41	-	50 299,58	23 665,17	US89417E1091
ACCIONES TEXTROM INC	USD	9 938,92	-	15 451,61	5 512,69	US8832031012
ACCIONES STANLEY BLACK & DECKER INC	USD	12 342,00	-	19 453,81	7 111,81	US8545021011
ACCIONES TESORO CORP	USD	5 848,43	-	12 903,45	7 055,02	US8816091016
ACCIONES TERADYNE INC	USD	2 985,12	-	4 595,77	1 630,65	US8807701029
ACCIONES TECO ENERGY INC	USD	4 045,76	-	5 452,60	1 406,84	US8723751009
ACCIONES SYSCO CORPORATION	USD	21 870,11	-	30 111,30	8 241,19	US8718291078
ACCIONES SUNTRUST BANKS INC	USD	22 161,00	-	29 260,14	7 099,14	US8679141031
ACCIONES UNITED HEALTHCARE	USD	54 282,02	-	132 834,53	78 552,51	US91324P1021
ACCIONES THERMO FISHER SCIENTIFIC INC	USD	32 802,95	-	64 818,11	32 015,16	US8835561023
ACCIONES CATERPILLAR INC	USD	57 708,02	-	76 021,28	18 313,26	US1491231015
ACCIONES BOEING CO/THE	USD	66 588,27	-	117 194,43	50 606,16	US0970231058
ACCIONES FRONTIER COMMUNICATIONS CORP	USD	4 351,94	-	8 698,39	4 346,45	US35906A1088
ACCIONES CIGNA CORP	USD	16 598,36	-	37 080,86	20 482,50	US1255091092




OM0836377

CLASE 8.^a

BBVA Bolsa Indice USA (cubierto), F.I.

Anexo I. Cartera de inversiones financieras al 31 de diciembre de 2014
(Expresado en euros)

Cartera Exterior	Divisa	Valoración inicial	Intereses	Valor razonable	(Minusvalía) / Plusvalía	ISIN
ACCIONES CHUBB CORP/THE	USD	19 099,50	-	34 033,23	14 933,73	US1712321017
ACCIONES CHEVRON CORP	USD	221 030,62	-	281 464,00	60 433,38	US1667841005
ACCIONES CLOROX CO/THE	USD	11 376,24	-	17 568,92	6 192,68	US1890541097
ACCIONES CENTURYLINK INC	USD	24 598,99	-	30 518,49	5 919,50	US1567001060
ACCIONES CMS ENERGY CORP	USD	6 821,39	-	12 061,73	5 240,34	US1258961002
ACCIONES CARNIVAL CORP	USD	19 081,96	-	25 886,26	6 804,30	PA1436583006
ACCIONES CAMPBELL SOUP CO	USD	8 368,27	-	10 327,05	1 958,78	US1344291091
ACCIONES CABOT OIL & GAS CORP	USD	10 513,65	-	16 248,46	5 734,81	US1270971039
ACCIONES BROWN-FORMAN CORP	USD	10 060,58	-	18 583,94	8 523,36	US1156372096
ACCIONES BRISTOL-MYERS SQUIBB CO	USD	64 424,27	-	126 789,92	62 365,65	US1101221083
ACCIONES ELI LILLY & CO	USD	56 736,57	-	89 229,03	32 492,46	US5324571083
ACCIONES JPMORGAN CHASE & CO	USD	213 641,63	-	306 945,97	93 304,34	US46625H1005
ACCIONES CONAGRA FOODS INC	USD	13 977,47	-	19 968,59	5 991,12	US2058871029
ACCIONES DEERE & CO	USD	31 949,37	-	44 160,97	12 211,60	US2441991054
ACCIONES TARGET CORP	USD	43 094,90	-	62 608,77	19 513,87	US87612E1064
ACCIONES DANAHER CORP	USD	37 730,74	-	67 079,08	29 348,34	US2358511028
ACCIONES CUMMINS INC	USD	16 678,84	-	32 765,24	16 086,40	US2310211063
ACCIONES CSX CORP	USD	23 768,67	-	47 936,39	24 167,72	US1264081035
ACCIONES CLIFFS NATURAL RESOURCES INC	USD	7 699,88	-	1 427,97	(6 271,91)	US16683K1016
ACCIONES CONSOLIDATED EDISON INC	USD	18 089,70	-	25 203,30	7 103,60	US2091151041
ACCIONES BLOCK H & R INC	USD	7 505,98	-	11 998,51	4 490,53	US0996711052
ACCIONES COMPUTER SCIENCES CORP.	USD	8 822,22	-	12 088,67	3 266,45	US2053631048
ACCIONES CA INC	USD	9 319,54	-	12 909,53	3 589,99	US12673P1057
ACCIONES COMERICA INC	USD	8 595,37	-	11 187,18	2 591,81	US2003401070
ACCIONES COLGATE-PALMOLIVE CO	USD	62 063,24	-	79 366,72	17 303,48	US1941621039
ACCIONES COCA-COLA CO/THE	USD	138 848,55	-	209 176,58	70 328,03	US1912161007
ACCIONES COCA-COLA ENTERPRISES INC	USD	8 070,47	-	13 960,07	5 889,60	US19122T1097
ACCIONES CORNING INC	USD	28 856,03	-	43 281,85	14 425,82	US2193501051
ACCIONES AMERICAN ELECTRIC POWER CO INC	USD	24 366,68	-	38 639,21	14 272,53	US0255371017
ACCIONES BOSTON SCIENTIFIC CORP	USD	14 581,95	-	23 083,00	8 501,05	US1011371077
ACCIONES AON PLC	USD	19 105,93	-	37 225,88	18 119,95	GB00B5BT0K07
ACCIONES ANALOG DEVICES INC	USD	14 071,95	-	22 528,72	8 456,77	US0326541051
ACCIONES ANADARKO PETROLEUM CORP	USD	43 418,59	-	54 135,25	10 716,66	US0325111070




OM0836378

CLASE 8.^a

BBVA Bolsa Indice USA (cubierto), F.I.

Anexo I. Cartera de inversiones financieras al 31 de diciembre de 2014
(Expresado en euros)

Cartera Exterior	Divisa	Valoración inicial	Intereses	Valor razonable	(Minusvalía) / Plusvalía	ISIN
ACCIONES HESS CORP	USD	23 192,75	-	27 392,15	4 199,40	US42809H1077
ACCIONES ARCHER-DANIELS-MIDLAND CO	USD	24 728,27	-	44 607,35	19 879,08	US0394831020
ACCIONES AMERICAN EXPRESS	USD	60 829,83	-	111 799,47	50 969,64	US0258161092
ACCIONES AGL RESOURCES INC	USD	4 958,30	-	8 424,10	3 465,80	US0012041069
ACCIONES ALCOA INC.	USD	17 916,73	-	22 040,30	4 123,57	US0138171014
ACCIONES HONEYWELL INC.	USD	56 622,44	-	102 230,08	45 607,64	US4385161066
ACCIONES ALLERGAN INC/UNITED STATES	USD	29 496,54	-	82 398,88	52 902,34	US0184901025
ACCIONES AIRGAS INC	USD	5 548,02	-	9 899,57	4 351,55	US0093631028
ACCIONES AIR PRODUCTS & CHEMICALS INC	USD	20 745,38	-	39 692,23	18 946,85	US0091581068
ACCIONES AFLAC INC	USD	29 422,81	-	37 107,63	7 684,82	US0010551028
ACCIONES AMERICAN INTERNATIONAL GROUP INC	USD	82 456,20	-	107 574,01	25 117,81	US0268747849
ACCIONES BANK OF NEW YORK MELLON CORP/THE	USD	43 455,18	-	60 820,22	17 365,04	US0640581007
ACCIONES BEST BUY CO INC	USD	10 941,51	-	13 884,33	2 942,82	US0865161014
ACCIONES BERKSHIRE HATHAWAY INC.	USD	198 234,01	-	352 534,99	154 300,98	US0846707026
ACCIONES BEMIS CO INC	USD	4 167,30	-	6 052,79	1 885,49	US0814371052
ACCIONES VERIZON COMMUNICATIONS INC	USD	205 436,03	-	252 490,80	47 054,77	US92343V1044
ACCIONES BECTON DICKINSON AND CO	USD	19 029,52	-	35 191,80	16 162,28	US0758871091
ACCIONES APACHE CORP	USD	41 606,44	-	32 629,16	(8 977,28)	US0374111054
ACCIONES CR BARD INC	USD	9 190,34	-	16 937,06	7 746,72	US0673831097
ACCIONES DOVER CORP	USD	12 109,88	-	15 944,03	3 834,15	US2600031080
ACCIONES BALL CORP	USD	5 926,05	-	12 845,00	6 918,95	US0584981064
ACCIONES BAKER HUGHES INC.	USD	23 582,38	-	32 436,52	8 854,14	US0572241075
ACCIONES AVON PRODUCTS INC	USD	14 002,62	-	5 315,72	(8 686,90)	US0543031027
ACCIONES AVERY DENNISON CORP	USD	4 839,10	-	6 559,90	1 720,80	US0536111091
ACCIONES AUTOZONE INC	USD	11 692,77	-	27 629,13	15 936,36	US0533321024
ACCIONES AUTOMATIC DATA PROCESSING INC	USD	30 820,13	-	52 363,54	21 543,41	US0530151036
ACCIONES BAXTER INTERNATIONAL INC	USD	40 755,84	-	51 907,63	11 151,79	US0718131099
ACCIONES HEWLETT PACKARD	USD	87 038,37	-	100 621,41	13 583,04	US4282361033
ACCIONES WALT DISNEY CO/THE	USD	91 931,75	-	200 830,72	108 898,97	US2546871060
ACCIONES ILLINOIS TOOL WORKS	USD	26 888,61	-	50 479,54	23 590,93	US4523081093
ACCIONES HUMANA INC	USD	11 113,44	-	29 200,20	18 086,76	US4448591028
ACCIONES CENTERPOINT ENERGY INC	USD	9 789,41	-	13 089,55	3 290,14	US15189T1079
ACCIONES STARWOOD HOTELS	USD	12 641,88	-	20 233,58	7 591,70	US85590A4013
ACCIONES INTERPUBLIC GROUP	USD	5 408,76	-	11 277,36	5 868,60	US4606901001



0M0836379

CLASE 8.^a


BBVA Bolsa Índice USA (cubierto), F.I.

Anexo I. Cartera de inversiones financieras al 31 de diciembre de 2014
(Expresado en euros)

Cartera Exterior	Divisa	Valoración Inicial	Intereses	Valor razonable	(Minusvalía) / Plusvalía	ISIN
ACCIONES HOME DEPOT INC	USD	80 751,90	-	192 845,86	112 093,96	US4370761029
ACCIONES IBM	USD	178 703,36	-	213 606,19	34 902,83	US4592001014
ACCIONES THE HERSHEY COMPANY	USD	11 305,58	-	20 356,12	9 050,54	US4278661081
ACCIONES HELMERICH & PAYNE	USD	6 954,90	-	9 416,32	2 461,42	US4234521015
ACCIONES HCP INC	USD	22 297,03	-	26 199,13	3 902,10	US40414L1098
ACCIONES HARRIS CORP	USD	6 028,21	-	10 030,86	4 002,65	US4138751056
ACCIONES JOY GLOBAL INC	USD	8 649,54	-	6 458,85	(2 190,69)	US4811651086
ACCIONES HARMAN INTERNATIONAL	USD	4 583,60	-	9 347,96	4 764,36	US4130861093
ACCIONES HORHEL FOODS	USD	4 611,62	-	9 171,13	4 559,51	US4404521001
ACCIONES KANSAS CITY SOUTHERN	USD	15 382,89	-	17 547,76	2 164,87	US4851703029
ACCIONES LEGGETT & PLATT INC	USD	4 355,41	-	7 852,76	3 497,35	US5246601075
ACCIONES LEGG MASON	USD	5 348,43	-	7 409,80	2 061,47	US5249011058
ACCIONES KROGER CO/THE	USD	17 450,34	-	43 566,38	26 116,04	US5010441013
ACCIONES KOHL'S	USD	13 151,06	-	16 041,59	2 890,53	US5002551043
ACCIONES KIMCO REALTY CP	USD	10 527,70	-	13 442,34	2 914,64	US48446R1095
ACCIONES INGERSOLL RAND	USD	16 508,13	-	22 159,85	5 651,72	IE00B6330302
ACCIONES KELLOGG	USD	17 270,85	-	21 957,11	4 686,26	US4878361082
ACCIONES WW GRAINGER INC	USD	11 882,54	-	20 643,56	8 761,02	US3848021040
ACCIONES JOHNSON & JOHNSON	USD	244 280,04	-	384 989,77	140 719,73	US4781601046
ACCIONES JOHNSON CONTROLS	USD	27 789,06	-	43 185,51	15 416,45	US4783661071
ACCIONES JACOBS ENGINEERING GROUP INC	USD	8 338,43	-	7 682,10	(656,33)	US4698141078
ACCIONES INTERNATIONAL PAPER CO.	USD	19 164,27	-	30 896,05	11 831,78	US4601461035
ACCIONES INTERNATIONAL GAME TECHNOLOGY	USD	6 075,80	-	5 602,57	(473,23)	US4599021023
ACCIONES INTERNATIONAL FLAVORS & FRAGRANCES	USD	5 978,29	-	10 805,93	4 827,64	US4595061015
ACCIONES KIMBERLY CLARK	USD	35 479,47	-	57 482,35	22 002,88	US4943681035
ACCIONES PERKINELMER INC	USD	3 991,24	-	6 396,74	2 405,50	US7140461093
ACCIONES XL GROUP PLC	USD	8 844,63	-	12 668,35	3 823,72	IE00B5LRL25
ACCIONES EQT CORP	USD	10 013,40	-	14 889,45	4 876,05	US26884L1088
ACCIONES EQUIFAX INC.	USD	6 715,66	-	12 832,00	6 116,34	US2944291051
ACCIONES ENERGY CORP	USD	16 851,72	-	20 387,48	3 535,76	US29364G1031
ACCIONES EOG RESOURCES INC	USD	38 491,65	-	65 589,01	27 097,36	US26875P1012
ACCIONES HARLEY DAVIDSON INC	USD	12 049,86	-	19 010,01	6 960,15	US4128221086
ACCIONES EMC CORP/MASSACHUSETTS	USD	48 968,56	-	79 853,94	30 885,38	US2686481027
ACCIONES FEDEX CORPORATION	USD	35 507,64	-	67 453,32	31 945,68	US31428X1063



CLASE 8.^a



OM0836380


BBVA Bolsa Índice USA (cubierto), F.I.

Anexo I. Cartera de inversiones financieras al 31 de diciembre de 2014
(Expresado en euros)

Cartera Exterior	Divisa	Valoración Inicial	Intereses	Valor razonable	(Minusvalía) / Plusvalía	ISIN
ACCIONES ECOLAB INC	USD	20 831,76	-	36 969,94	16 138,18	US2788651006
ACCIONES EATON CORP PLC	USD	30 824,42	-	42 066,93	11 242,51	IE00B8KQN827
ACCIONES DUKE ENERGY CORP	USD	50 562,88	-	76 979,49	26 416,61	US26441C2044
ACCIONES EI DU PONT DE NEMOURS & CO	USD	51 121,96	-	89 337,22	38 215,26	US2635341090
ACCIONES DOW CHEMICAL CO/THE	USD	49 010,81	-	72 182,93	23 172,12	US2605431038
ACCIONES ORACLE CORP	USD	117 800,75	-	205 928,62	88 127,87	US68389X1054
ACCIONES EMERSON ELECTRIC CO	USD	43 521,48	-	56 729,21	13 207,73	US2910111044
ACCIONES FREEPORT-MCMORAN COPPER & GOLD	USD	44 038,04	-	31 641,53	(12 396,51)	US35671D8570
ACCIONES DOMINION RESOURCES INC/VA	USD	34 547,83	-	58 214,00	23 666,17	US25746U1097
ACCIONES GOODYEAR TIRE & RUBBER CO.	USD	4 751,83	-	9 208,32	4 456,49	US3825501014
ACCIONES GENUINE PARTS CO	USD	10 856,17	-	21 489,70	10 633,53	US3724601055
ACCIONES GENERAL MILLS INC.	USD	29 956,07	-	44 117,54	14 161,47	US3703341046
ACCIONES GENERAL ELECTRIC CO	USD	278 452,88	-	333 557,11	54 104,22	US3696041033
ACCIONES GENERAL DYNAMICS CORPORATION	USD	30 035,37	-	60 051,12	30 015,75	US3695501086
ACCIONES EXXON MOBIL CORPORATION	USD	415 134,30	-	526 954,11	111 819,81	US30231G1022
ACCIONES GANNET CORPORATION	USD	6 579,45	-	9 499,64	2 920,19	US3647301015
ACCIONES FAMILY DOLLAR STORES	USD	4 988,58	-	10 015,60	5 027,02	US3070001090
ACCIONES FRANKLIN RESOURCES INC.	USD	20 354,68	-	29 148,73	8 794,05	US3546131018
ACCIONES NEXTERA ENERGY	USD	33 250,95	-	59 644,15	26 393,20	US65339F1012
ACCIONES FORD MOTOR CO	USD	57 767,59	-	79 765,71	21 988,12	US3453708600
ACCIONES FMC CORP.	USD	7 011,09	-	9 944,69	2 933,60	US3024913036
ACCIONES MACY S INC	USD	14 523,68	-	31 624,56	17 100,88	US55616P1049
ACCIONES HALLIBURTON COMPANY	USD	38 673,34	-	43 522,13	4 848,79	US4062161017
ACCIONES GAP INC/THE	USD	9 389,54	-	14 546,79	5 157,25	US3647601083
ACCIONES WPX ENERGY INC	USD	1 990,51	-	3 046,81	1 056,30	US98212B1035
ACCIONES AMPHENOL CORP	USD	10 246,28	-	22 146,14	11 899,86	US0320951017
ACCIONES PHILLIPS 66	USD	19 780,29	-	56 055,21	36 274,92	US7185461040
ACCIONES SEVENTY SEVEN ENERGY INC	USD	-	-	250,37	250,37	US8180971074
ACCIONES ABBVIE INC	USD	37 262,87	-	135 798,71	98 515,84	US00287Y1091
ACCIONES KRAFT FOODS GROUP INC-W/I	USD	17 664,67	-	48 728,79	31 064,12	US50076Q1067
ACCIONES CH ROBINSON WORLDWIDE INC	USD	10 093,44	-	14 853,91	4 760,47	US12541W2098
ACCIONES DELPHI AUTOMOTIVE PLC	USD	15 371,37	-	26 563,29	11 191,92	JE00B783TY65
ACCIONES ACCENTURE PLC	USD	50 347,98	-	74 103,62	23 755,64	IE00B4BNMY34
ACCIONES MARATHON PETROLEUM CORP	USD	13 152,10	-	35 431,92	22 279,82	US56585A1025



CLASE 8.^a




OM0836381

BBVA Bolsa Indice USA (cubierto), F.I.

Anexo I. Cartera de inversiones financieras al 31 de diciembre de 2014
(Expresado en euros)

Cartera Exterior	Divisa	Valoración Inicial	Intereses	Valor razonable	(Minusvalía) / Plusvalía	ISIN
ACCIONES XYLEM INC	USD	3 154,86	-	9 155,49	6 000,63	US98419M1009
ACCIONES L-3 COMMUNICATIONS HLDGS INC	USD	9 303,77	-	14 602,51	5 298,74	US5024241045
ACCIONES AMETEK INC	USD	13 465,87	-	16 789,06	3 323,19	US0311001004
ACCIONES VALERO ENERGY	USD	24 677,05	-	34 812,91	10 135,86	US91913Y1001
ACCIONES MICROSOFT CORPORATION	USD	260 654,15	-	460 382,93	199 728,78	US5949181045
ACCIONES WESTERN UNION CO/THE	USD	11 288,54	-	12 906,78	1 618,24	US9598021098
ACCIONES AMEREN CORP	USD	9 995,37	-	14 601,18	4 605,81	US0236081024
ACCIONES ADT CORP	USD	4 447,99	-	8 892,63	4 444,64	US00101J1060
ACCIONES INTUITIVE SURGICAL INC	USD	17 184,54	-	26 227,88	9 043,34	US46120E6023
ACCIONES COGNIZANT TECHNOLOGY SOLUTIONS CORP	USD	22 022,44	-	41 517,85	19 495,41	US1924461023
ACCIONES SEALED AIR CORP	USD	5 626,00	-	10 870,27	5 244,27	US81211K1007
ACCIONES MARRIOTT INTERNATIONAL C-A	USD	10 044,85	-	22 892,63	12 847,78	US5719032022
ACCIONES MICHAEL KORS HOLDINGS LTD	USD	20 604,87	-	17 564,34	(3 040,53)	VGG607541015
ACCIONES BROADCOM CORP	USD	20 436,00	-	30 473,61	10 037,61	US1113201073
ACCIONES BOSTON PROPERTIES, INC	USD	17 354,17	-	25 737,46	8 383,29	US1011211018
ACCIONES CROWN CASTLE INTERNATIONAL CORP	USD	28 910,73	-	34 341,11	5 430,38	US22822V1017
ACCIONES QUANTA SERVICES	USD	6 414,76	-	8 000,65	1 585,89	US74762E1029
ACCIONES VERISIGN	USD	5 245,80	-	9 562,62	4 316,82	US92343E1029
ACCIONES FIRSTENERGY CORP	USD	22 828,75	-	21 268,83	(1 561,92)	US3379321074
ACCIONES PROLOGIS	USD	24 274,57	-	27 986,70	3 712,13	US74340W1036
ACCIONES YUM! BRANDS INC	USD	26 915,94	-	42 324,37	15 408,43	US9884981013
ACCIONES NVIDIA CORPORATION	USD	10 119,15	-	15 144,89	5 025,74	US67066G1040
ACCIONES IRON MOUNTAIN INC	USD	6 311,83	-	9 201,53	2 889,70	US4628461067
ACCIONES PIONEER NATURAL RESOURCE	USD	17 781,50	-	27 678,15	9 896,65	US7237871071
ACCIONES GAMESTOP CORP	USD	5 195,98	-	5 167,66	(28,32)	US36467W1099
ACCIONES MASTERCARD INC-CLASS A	USD	50 141,58	-	116 348,20	66 207,62	US57636Q1040
ACCIONES CBRE GROUP INC	USD	7 436,97	-	12 454,29	5 017,32	US12504L1098
ACCIONES SEAGATE TECHNOLOGY	USD	14 661,80	-	28 303,13	13 641,33	IE00B58JVZ52
ACCIONES ESTEE LAUDER	USD	14 608,86	-	25 441,46	10 832,60	US5184391044
ACCIONES FMC TECHNOLOGIES INC	USD	11 305,07	-	14 438,82	3 133,75	US30249U1016
ACCIONES LORILLARD INC	USD	13 209,47	-	30 272,99	17 063,52	US5441471019
ACCIONES ALEXION PHARMACEUTICALS INC	USD	23 616,96	-	47 403,40	23 786,44	US0153511094
ACCIONES HARTFORD FINANCIAL	USD	18 381,25	-	24 324,40	5 943,15	US4165151048
ACCIONES DAVITA HEALTHCARE PARTNERS INC	USD	8 418,85	-	17 401,07	8 982,22	US23918K1088




OM0836382

CLASE 8.^a

BBVA Bolsa Índice USA (cubierto), F.I.

Anexo I. Cartera de inversiones financieras al 31 de diciembre de 2014
(Expresado en euros)



0M0836383


CLASE 8.^a

Cartera Exterior	Divisa	Valoración Inicial	Intereses	Valor razonable	(Minusvalía / Plusvalía)	ISIN
ACCIONES CITRIX SYSTEMS INC	USD	11 970,58	-	15 554,22	3 583,64	US1773761002
ACCIONES ROCKWELL COLLINS	USD	9 788,88	-	14 870,97	5 082,09	US7743411016
ACCIONES NETAPP INC	USD	13 584,17	-	18 463,71	4 879,54	US64110D1046
ACCIONES ZIMMER HOLDINGS INC	USD	14 304,67	-	25 308,08	11 003,41	US98956P1021
ACCIONES E*TRADE FINANCIAL CORP	USD	6 213,22	-	9 100,45	2 887,23	US2692464017
ACCIONES RALPH LAUREN CORP	USD	9 068,84	-	14 537,06	5 468,22	US7512121010
ACCIONES AMAZON COM. INC.	USD	88 391,91	-	150 042,15	61 650,24	US0231351067
ACCIONES AMERICAN TOWER REIT INC	USD	26 932,40	-	50 894,45	23 962,05	US03027X1000
ACCIONES ROCKWELL AUTOMATION INC/IDE	USD	11 991,28	-	20 125,86	8 134,58	US7739031091
ACCIONES QUEST DIAG	USD	9 480,45	-	12 746,67	3 266,22	US74834L1008
ACCIONES CARMAX INC	USD	9 987,45	-	19 423,35	9 435,90	US1431301027
ACCIONES ABERCROMBIE & FITCH	USD	4 086,13	-	2 850,91	(1 435,22)	US0028962076
ACCIONES ZOETIS INC	USD	18 434,87	-	28 057,83	9 622,96	US98978V1035
ACCIONES STERICYCLE INC	USD	8 006,35	-	14 624,32	6 617,97	US8589121081
ACCIONES NIELSEN NV	USD	11 850,09	-	14 786,47	2 936,38	NL0009538479
ACCIONES ALLEGHENY TECHNOLOGIES INC	USD	5 828,80	-	4 913,68	(915,12)	US01741R1023
ACCIONES PRINCIPAL FINANCIAL GROUP	USD	11 663,26	-	18 543,48	6 880,22	US74251V1026
ACCIONES YAHOO	USD	23 604,90	-	62 196,97	38 592,07	US9843321061
ACCIONES KINDER MORGAN	USD	29 875,30	-	37 169,10	7 293,80	US49456B1017
ACCIONES NATIONAL OILWELL VARCO INC	USD	28 444,93	-	36 609,39	8 164,46	US6370711011
ACCIONES RED HAT INC	USD	9 117,58	-	17 084,65	7 967,07	US7565771026
ACCIONES NEWS CORP CLASS A	USD	1 214,07	-	10 191,81	8 977,74	US65249B1098
ACCIONES REGIONS FINANCIAL CORP	USD	16 833,85	-	18 981,43	2 147,58	US7591EP1005
ACCIONES ALLIANCE DATA SYSTEMS CORP	USD	16 099,84	-	18 202,80	2 102,96	US0185811082
ACCIONES AGILENT TECHNOLOGIES INC	USD	15 351,34	-	17 661,36	2 310,02	US00846U1016
ACCIONES NETFLIX.COM INC	USD	15 115,58	-	26 537,75	11 422,17	US64110L1061
ACCIONES CME GROUP INC	USD	25 847,18	-	36 484,95	10 637,77	US12572Q1058
ACCIONES HUDSON CITY BANCORP	USD	6 965,38	-	6 272,60	(692,78)	US4436831071
ACCIONES TERADATA CORPORATION DESIGNS	USD	7 105,94	-	9 313,40	2 207,46	US88076W1036
ACCIONES GOOGLE INC	USD	-	-	192 719,32	192 719,32	US38259P7069
ACCIONES GOOGLE INC	USD	235 452,57	-	194 278,94	(41 173,63)	US38259P5089
ACCIONES NRG ENERGY	USD	9 333,64	-	11 381,12	2 047,48	US6293775085
ACCIONES ASSURANT INC	USD	3 708,01	-	6 503,54	2 797,53	US04621X1081
ACCIONES HOSPIRA INC.	USD	8 027,36	-	13 262,13	5 234,77	US4410601003

BBVA Bolsa Indice USA (cubierto), F.I.

Anexo I. Cartera de Inversiones financieras al 31 de diciembre de 2014
(Expresado en euros)

Cartera Exterior	Divisa	Valoración inicial	Intereses	Valor razonable	(Minusvalía) / Plusvalía	ISIN
ACCIONES DEVON ENERGY CORP	USD	30 256,60	-	30 452,61	196,01	US25179M1036
ACCIONES GENWORTH FINANCIAL INC.	USD	8 995,40	-	5 479,23	(3 519,17)	US37247D1063
ACCIONES DTE ENERGY CO	USD	11 864,21	-	19 914,65	8 050,44	US2333311072
ACCIONES VIACOM INC	USD	19 602,53	-	39 863,02	20 260,49	US92553P2011
ACCIONES CF INDUSTRIES HOLDINGS, INC.	USD	12 682,99	-	20 271,15	7 588,16	US1252691001
ACCIONES COVIDIEN PLC	USD	29 776,08	-	61 451,26	31 675,18	IE00B68SQD29
ACCIONES TIME WARNER CABLE INC	USD	19 249,55	-	55 921,74	36 672,19	US88732J2078
ACCIONES TIME INC	USD	23 107,25	-	3 620,24	3 620,24	US8872281048
ACCIONES ANTHEM INC	USD	3 893,08	-	48 501,38	25 394,13	US0367521038
ACCIONES NASDAQ OMX GROUP	USD	3 242,91	-	7 253,31	3 360,25	US6311031081
ACCIONES QEP RESOURCES INC-W/I	USD	32 596,11	-	4 729,05	1 486,14	US74733V1008
ACCIONES BLACKROCK INC	USD	14 354,39	-	59 395,10	26 798,99	US09247X1019
ACCIONES DISCOVERY COMMUNICATIONS-A	USD	6 497,86	-	9 920,72	9 920,72	US25470F3029
ACCIONES DISCOVERY COMMUNICATIONS-A	USD	14 328,47	-	10 135,49	(4 218,90)	US25470F1049
ACCIONES EXPEDIA INC	USD	21 607,38	-	11 428,12	4 930,26	US30212P3038
ACCIONES JUNIPER NETWORKS	USD	114 533,48	-	14 719,82	391,35	US48203R1041
ACCIONES MOSAIC CO/THE	USD	79 079,20	-	20 296,86	(1 310,52)	US61945C1036
ACCIONES PHILIP MORRIS INTERNAT	USD	10 335,22	-	170 233,72	55 700,24	US7181721090
ACCIONES GOLDMAN SACHS GROUP INC/THE	USD	17 624,11	-	106 524,21	27 445,01	US38141G1040
ACCIONES NOW INC/DE	USD	10 454,53	-	3 593,62	3 593,62	US67011P1003
ACCIONES KEYSIGHT TECHNOLOGIES INC	USD	17 624,11	-	7 284,12	7 284,12	US49338L1035
ACCIONES ONE GAS INC -W/I	USD	54 504,08	-	2 554,91	2 554,91	US68235P1084
ACCIONES MOODY'S CORP	USD	9 276,48	-	23 674,87	13 339,65	US6153691059
ACCIONES NAVIENT CORP	USD	10 513,73	-	12 304,94	12 304,94	US63938C1080
ACCIONES SLM CORP	USD	17 031,67	-	5 802,29	(4 652,24)	US78442P1068
ACCIONES SEMPRA ENERGY	USD	366,34	-	33 039,18	15 415,07	US8168511090
ACCIONES PARAGON OFFSHORE PLC	USD	17 987,88	-	304,46	304,46	GB00BMTS0J78
ACCIONES EBAY INC	USD	17 987,88	-	85 291,36	30 787,28	US2786421030
ACCIONES REPUBLIC SERVICES INC.	USD	17 987,88	-	14 203,63	4 927,15	US7607591002
ACCIONES PEABODY ENERGY CORP	USD	17 987,88	-	2 724,94	(7 788,79)	US7045491047
ACCIONES AETNA INC	USD	17 987,88	-	42 578,78	25 547,11	US00817Y1082
ACCIONES ALLEGION PLC	USD	17 987,88	-	6 462,56	6 086,22	IE00BFRT3W74
ACCIONES DOLLAR GENERAL CORP	USD	17 987,88	-	27 169,27	9 181,39	US2566771059
ACCIONES KNOWLES CORP	USD	17 987,88	-	2 607,96	2 607,96	US49926D1090




OM0836384

CLASE 8.^a

BBVA Bolsa Indice USA (cubierto), F.I.

Anexo I. Cartera de inversiones financieras al 31 de diciembre de 2014
(Expresado en euros)

Cartera Exterior	Divisa	Valoración Inicial	Intereses	Valor razonable	(Minusvalía) / Plusvalía	ISIN
ACCIONES CDK GLOBAL INC	USD	-	-	8 522,37	8 522,37	US12508E1010
ACCIONES CONSOL ENERGY INC	USD	10 499,65	-	10 086,91	(412,74)	US20854P1093
ACCIONES DIRECTV	USD	21 776,63	-	55 314,89	33 538,26	US25490A3095
ACCIONES WYNN RESORTS LTD	USD	10 003,18	-	15 736,28	5 733,10	US9831341071
ACCIONES PEPCO HOLDINGS	USD	5 955,46	-	8 791,02	2 835,56	US7132911022
ACCIONES MEADWETVACO CORP	USD	6 553,88	-	10 308,55	3 754,67	US5833341077
ACCIONES CHIPOTLE MEXICAN GRILL	USD	12 180,29	-	27 153,56	14 973,27	US1696561059
ACCIONES HALYARD HEALTH INC	USD	-	-	2 818,33	2 818,33	US40650V1008
ACCIONES INTERCONTINENTAL EXCHANGE INC	USD	12 699,64	-	32 983,44	20 283,80	US45866F1049
ACCIONES WASHINGTON PRIME GROUP INC	USD	-	-	3 486,62	3 486,62	US9396471032
ACCIONES AKAMAI TECHNOLOGIES INC	USD	7 615,60	-	14 725,05	7 109,45	US00971T1016
ACCIONES CALIFORNIA RESOURCES CORP	USD	-	-	2 317,80	2 317,80	US13057Q1078
ACCIONES VERITV CORP	USD	-	-	557,27	557,27	US9234541020
ACCIONES F5 NETWORKS	USD	10 903,31	-	13 261,87	2 358,56	US3156161024
ACCIONES PRICELINE GROUP INC/THE	USD	34 676,81	-	77 268,84	42 592,03	US7415034039
ACCIONES REYNOLDS AMERICAN INC	USD	13 011,43	-	26 291,73	13 280,30	US7617131062
ACCIONES FIDELITY NATIONAL INFORMATION	USD	12 768,49	-	23 645,79	10 877,30	US31620M1062
ACCIONES NORTHERN CORPORATION	USD	15 346,48	-	19 773,97	4 427,49	US6658591044
ACCIONES CONSTELLATION BRANDS INC	USD	6 074,79	-	21 337,33	15 262,54	US21036P1084
ACCIONES QUALCOMM INC.	USD	110 071,51	-	163 829,77	53 758,26	US7475251036
ACCIONES PENTAIR PLC	USD	9 302,73	-	17 290,79	7 988,06	IE00BLS09M33
ACCIONES PALL CORPORATION	USD	6 934,74	-	14 637,50	7 702,76	US6864293079
ACCIONES PATTERSON COS INC	USD	3 300,75	-	5 207,41	1 906,66	US7033951036
ACCIONES ROPER INDUSTRIES	USD	10 687,88	-	20 286,32	9 598,44	US7766961061
ACCIONES PAYCHEX INC	USD	13 124,22	-	19 574,15	6 449,93	US7043261079
ACCIONES ROSS STORES INC.	USD	10 135,13	-	26 641,54	16 506,41	US7782961038
ACCIONES NOBLE CORP	USD	9 858,53	-	5 477,57	(4 380,96)	GB00BFG3KF26
ACCIONES NABORS INDUSTRIES	USD	6 196,66	-	4 398,09	(1 798,57)	BMG6359F1032
ACCIONES MOHAWK INDUSTRIES	USD	10 168,80	-	12 454,22	2 285,42	US6081901042
ACCIONES LAM RESEARCH CORP	USD	7 102,19	-	16 785,64	9 683,45	US5128071082
ACCIONES RANGE RESOURCES CORP	USD	12 173,83	-	11 396,54	(777,29)	US75281A1087
ACCIONES LINEAR TECHNOLOGY	USD	9 660,08	-	13 943,51	4 283,43	US5356781063
ACCIONES PEOPLES UNITED FINANCIAL	USD	5 903,97	-	6 297,69	393,72	US7127041058
ACCIONES SYMANTEC CORP	USD	16 289,03	-	23 301,05	7 012,02	US8715031089




OM0836385

CLASE 8.^a
SECURIDAD

BBVA Bolsa Índice USA (cubierto), F.I.

Anexo I. Cartera de inversiones financieras al 31 de diciembre de 2014
(Expresado en euros)

Cartera Exterior	Divisa	Valoración Inicial	Intereses	Valor razonable	(Minusvalía) / Plusvalía	ISIN
ACCIONES SANDISK	USD	11 841,48	-	28 907,55	17 266,07	US80004C1018
ACCIONES ACTAVIS INC	USD	19 290,87	-	84 666,99	65 376,12	IE00BD1N0J95
ACCIONES VERTEX PHARMACEUTICALS INC	USD	20 015,36	-	36 228,34	16 212,98	US92532F1003
ACCIONES CBS CORP	USD	20 471,57	-	40 292,18	19 820,61	US1248572028
ACCIONES WASTE MANAGEMENT INC	USD	18 740,38	-	29 222,11	10 481,73	US94106L1098
ACCIONES REGENERON PHARMACEUTICALS	USD	26 560,80	-	42 041,27	15 480,47	US75886F1075
ACCIONES T ROWE PRICE GROUP INC	USD	19 339,31	-	29 234,37	9 895,06	US74144T1088
ACCIONES HUNTINGTON BANCSHARES INC	USD	7 418,76	-	11 397,89	3 979,13	US4461501045
ACCIONES U.S. BANCORP -USD-	USD	69 239,32	-	107 097,67	37 858,35	US9029733048
ACCIONES STATE STREET CORPORATION	USD	28 774,43	-	44 958,16	16 183,73	US8574771031
ACCIONES STAPLES INC.	USD	14 914,85	-	15 618,83	703,98	US8550301027
ACCIONES KEYCORP	USD	11 708,70	-	16 266,10	4 557,40	US4932671088
ACCIONES STARBUCKS CORP.	USD	37 131,14	-	80 692,14	43 561,00	US8552441094
ACCIONES AUTONATION INC	USD	3 108,06	-	5 082,32	1 984,26	US05329W1027
ACCIONES MONSTER BEVERAGE	USD	8 037,30	-	19 162,33	11 125,03	US6117401017
ACCIONES STRYKER CORPORATION	USD	22 522,04	-	38 327,99	13 805,95	US8636671013
ACCIONES CELGENE CORP	USD	43 532,12	-	120 177,69	76 645,57	US1510201049
ACCIONES CARDINAL HEALTH INC	USD	19 309,59	-	35 960,81	16 651,22	US14149Y1082
ACCIONES BED BATH & BEYOND INC	USD	12 837,85	-	21 339,75	8 501,90	US0758961009
ACCIONES TIME WARNER	USD	50 624,60	-	100 878,22	50 253,62	US8873173038
ACCIONES APPLIED MATERIALS INC	USD	20 844,48	-	39 150,37	18 305,89	US0382221051
ACCIONES BIOGEN IDEC INC	USD	35 237,57	-	104 638,21	69 400,64	US09052X1037
ACCIONES TYSON FOODS	USD	6 698,62	-	14 213,44	7 514,82	US9024941034
ACCIONES CABLEVISION SYSTEMS CORP	USD	6 488,17	-	5 765,44	(722,73)	US12686C1099
ACCIONES ST JUDE MEDICAL INC	USD	15 253,91	-	24 775,37	9 521,46	US7908491035
ACCIONES SIGMA ALDRICH	USD	9 189,41	-	21 440,91	12 251,50	US9265521018
ACCIONES COSTCO WHOLESALE CORP.	USD	42 462,08	-	80 830,97	38 368,89	US22160K1051
ACCIONES PERRIGO CO PLC	USD	21 122,42	-	29 010,64	7 888,22	IE00BGH1M568
ACCIONES PACCAR INC	USD	20 385,26	-	31 418,85	11 033,59	US6937181088
ACCIONES LYONDELLBASELL INDUSTRIES NV	USD	35 352,57	-	45 271,05	9 918,48	NL0009434982
ACCIONES ALTERA CORP	USD	11 304,40	-	15 477,84	4 173,44	US0214411003
ACCIONES EXPEDITORS INTL OF WASHINGTON, INC.	USD	9 526,04	-	11 981,78	2 455,74	US3021301094
ACCIONES XILINX INC	USD	10 333,36	-	15 169,07	4 835,71	US9839191015
ACCIONES HASBRO INC	USD	5 462,87	-	8 316,50	2 853,63	US4180561072



0M0836386


CLASE 8.^a

BBVA Bolsa Índice USA (cubierto), F.I.

Anexo I. Cartera de inversiones financieras al 31 de diciembre de 2014
(Expresado en euros)



CLASE 8.^a




OM0836387

Cartera Exterior	Divisa	Valoración inicial	Intereses	Valor razonable	(Minusvalía) / Plusvalía	ISIN
ACCIONES GILEAD SCIENCES INC	USD	66 589,68	-	188 594,01	122 004,33	US3755581036
ACCIONES FOSSIL GROUP INC	USD	6 300,51	-	7 046,94	746,43	US34988V1061
ACCIONES FIFTH THIRD BANCORP	USD	18 480,85	-	23 472,87	4 992,02	US3167731005
ACCIONES FISERV INC	USD	10 095,79	-	23 871,23	13 775,44	US3377381088
ACCIONES CERNER CORP	USD	12 964,50	-	24 955,04	11 990,54	US1567821046
ACCIONES FASTENAL COMPANY	USD	12 433,38	-	16 940,44	4 507,06	US3119001044
ACCIONES CINCINNATI FINANCIAL CORP	USD	6 844,53	-	9 980,28	3 135,75	US1720621010
ACCIONES ENSCO INTERNATIONAL PLC	USD	18 214,42	-	9 133,32	(7 081,10)	GB00B4VLR192
ACCIONES EXPRESS SCRIPTS HOLDING CO	USD	39 653,65	-	89 006,63	49 352,98	US30219G1085
ACCIONES ELECTRONIC ARTS INC	USD	9 350,37	-	18 961,03	9 610,66	US2855121099
ACCIONES FLOWSERVE CORPORATION	USD	7 020,62	-	10 877,95	3 857,33	US34354P1057
ACCIONES D.R. HORTON INC	USD	6 204,57	-	9 363,38	3 158,81	US23331A1097
ACCIONES HEALTH CARE REIT INC	USD	20 732,64	-	28 516,37	7 733,73	US42217K1060
ACCIONES M&T BANK CORPORATION	USD	15 014,66	-	21 282,29	6 267,63	US55261F1049
ACCIONES MACERICH CO/THE	USD	10 195,17	-	15 234,07	5 038,90	US5543821012
ACCIONES WHOLE FOODS MARKET INC	USD	14 760,62	-	24 501,12	9 740,50	US9668371088
ACCIONES VISA INC	USD	79 574,88	-	174 218,56	94 643,68	US92826C8394
ACCIONES SCRIPPS NETWORK INTERAC-WI	USD	7 909,86	-	10 761,52	2 851,66	US8110651010
ACCIONES TRACTOR SUPPLY COMPANY	USD	11 316,37	-	14 330,61	3 014,24	US8923561067
ACCIONES AVALONBAY COMMUNITIES INC	USD	16 867,26	-	25 925,81	9 058,55	US0534841012
ACCIONES EDWARDS LIFESCIENCES CORP	USD	10 005,02	-	18 211,80	8 206,78	US28176E1082
ACCIONES SIMON PROPERTY GROUP	USD	45 410,68	-	73 745,50	28 334,82	US8288061091
ACCIONES AMERIPRISE FINANCIAL INC	USD	13 448,17	-	33 553,65	20 105,48	US03076C1062
ACCIONES URBAN OUTFITTERS INC	USD	5 086,94	-	4 993,58	(103,36)	US9170471026
ACCIONES JDS UNIPHASE CORPORATION	USD	3 441,13	-	3 945,84	504,71	US46612J5074
ACCIONES NEWFIELD EXPLORATION CO	USD	8 128,90	-	4 818,75	(3 310,15)	US6512901082
ACCIONES DR PEPPER SNAPPLE GROUP INC	USD	8 459,65	-	18 778,58	10 318,93	US26138E1091
ACCIONES TRIPADVISOR INC	USD	4 208,52	-	10 797,71	6 589,19	US8899452015
ACCIONES DISCOVER FINANCIAL SERVICES	USD	15 563,94	-	40 916,87	25 352,93	US2547091080
ACCIONES EASTMAN CHEMICAL CO	USD	9 555,68	-	15 234,38	5 678,70	US2774321002
ACCIONES LOCKHEED MARTIN	USD	30 682,39	-	67 636,83	36 954,44	US5398301084
ACCIONES NORDSTROM INC	USD	7 944,36	-	14 827,91	6 883,55	US6556641008
ACCIONES GENERAL MOTORS CO	USD	53 744,89	-	59 374,62	5 629,73	US37045V1008
ACCIONES DOLLAR TREE INC	USD	11 468,00	-	19 135,98	7 667,98	US2567461080

BBVA Bolsa Índice USA (cubierto), F.I.

Anexo I. Cartera de inversiones financieras al 31 de diciembre de 2014
(Expresado en euros)

Cartera Exterior	Divisa	Valoración inicial	Intereses	Valor razonable	(Minusvalía) / Plusvalía	ISIN
ACCIONES WATERS CORP	USD	7 700,37	-	12 482,78	4 782,41	US9418481035
ACCIONES CAPITAL ONE FINANCIAL CORP	USD	37 099,99	-	62 149,99	25 050,00	US14040H1059
ACCIONES DUN & BRADSTREET CORP/THE	USD	3 674,93	-	5 997,89	2 322,96	US26483E1001
ACCIONES AMERISOURCEBERGEN CORP	USD	9 933,67	-	27 047,43	17 113,76	US03073E1055
ACCIONES EQUITY RESIDENTIAL	USD	19 430,80	-	31 407,09	11 976,29	US29476L1070
ACCIONES MCKESSON CORP.	USD	24 039,64	-	62 101,16	38 061,52	US58155Q1031
ACCIONES APARTMENT INVESTMENT & MANAGEMENT C	USD	4 977,07	-	7 061,42	2 084,35	US03748R1014
ACCIONES CAREFUSION CORP	USD	6 313,30	-	16 330,42	10 017,12	US14170T1016
ACCIONES UNITED PARCEL SERVICE	USD	63 800,92	-	103 725,90	39 924,98	US9113121068
ACCIONES PRUDENTIAL FINANCIAL INC	USD	36 243,61	-	54 648,68	18 405,07	US7443201022
ACCIONES XCEL ENERGY INC	USD	15 145,62	-	23 332,67	8 187,05	US98399B1008
ACCIONES CAMERON INTERNATIONAL CORP	USD	14 450,14	-	15 480,08	1 029,92	US13342B1052
ACCIONES FACEBOOK INC	USD	131 834,75	-	167 384,90	35 550,15	US30303M1027
ACCIONES ACE LTD	USD	30 822,44	-	50 887,94	20 065,50	CH0044328745
ACCIONES MICROCHIP TECH.	USD	7 994,28	-	11 668,71	3 674,43	US5950171042
ACCIONES MORGAN STANLEY	USD	50 667,44	-	70 159,21	19 491,77	US6174464486
ACCIONES INTUIT INC.	USD	16 413,73	-	34 208,64	17 794,91	US4612021034
ACCIONES MEAD JOHNSON NUTRITION CO	USD	14 374,60	-	26 505,45	12 130,85	US5828391061
ACCIONES TE CONNECTIVITY LTD	USD	21 609,20	-	33 872,03	12 262,83	CH0102993182
ACCIONES INVESCO LTD	USD	13 191,57	-	22 862,35	9 670,78	BMG491BT1088
ACCIONES JABIL CIRCUIT	USD	3 816,63	-	5 267,95	1 451,32	US4663131039
ACCIONES FIRST SOLAR INC	USD	5 745,52	-	4 127,71	(1 617,81)	US3364331070
ACCIONES SPECTRA ENERGY CORP-W/I	USD	21 438,04	-	31 739,34	10 301,30	US8475601097
ACCIONES DENBURY RESOURCES INC	USD	7 821,84	-	3 890,23	(3 931,61)	US2479162081
ACCIONES SALESFORCE.COM INC	USD	24 745,84	-	42 937,59	18 191,75	US79466L3024
ACCIONES ZIONS BANCORPORATION	USD	6 661,48	-	6 856,40	194,92	US9897011071
ACCIONES DENTSPLY INTERNATIONAL INC.	USD	6 359,44	-	9 905,38	3 545,94	US2490301072
ACCIONES WINDSTREAM HOLDINGS INC	USD	7 026,24	-	6 408,00	(618,24)	US97382A1016
ACCIONES DELTA AIR LINES INC	USD	26 376,61	-	54 880,27	28 503,66	US2473617023
ACCIONES DARDEN RESTAURANTS INC	USD	6 749,24	-	9 981,43	3 232,19	US2371941053
ACCIONES PETSMA RT INC	USD	7 914,17	-	10 951,08	3 036,91	US7167681060
ACCIONES TRANSOCEAN INC	USD	16 963,01	-	8 104,42	(8 858,59)	CH0048265513
ACCIONES FLIR SYSTEMS INC	USD	4 832,85	-	5 981,23	1 148,38	US3024451011



OM0836388

CLASE 8.^a


BBVA Bolsa Índice USA (cubierto), F.I.

Anexo I. Cartera de inversiones financieras al 31 de diciembre de 2014
(Expresado en euros)

Cartera Exterior	Divisa	Valoración inicial	Intereses	Valor razonable	(Minusvalía) / Plusvalía	ISIN
ACCIONES BLACKHAWK NETWORK HOLDINGS INC	USD	-	-	1 962,33	1 962,33	US09238E2037
ACCIONES FLUOR CORPORATION	USD	11 002,64	-	12 927,46	1 924,82	US3434121022
ACCIONES GENERAL GROWTH PROPERTIES	USD	13 935,92	-	19 737,09	5 801,17	US3700231034
ACCIONES GARMIN LTD	USD	5 790,36	-	8 513,74	2 723,38	GH0114405324
ACCIONES CHESAPEAKE ENERGY CORP	USD	15 500,95	-	12 906,23	(2 594,72)	US1651671075
ACCIONES COACH INC	USD	14 230,46	-	13 751,03	(479,43)	US1897541041
ACCIONES MONSANTO COMPANY	USD	54 150,04	-	81 948,81	27 798,77	US81166W1018
ACCIONES MONDELEZ INTERNATIONAL INC	USD	62 532,36	-	83 125,49	20 593,13	US6092071058
ACCIONES METLIFE	USD	58 405,49	-	79 077,05	20 671,56	US59156R1088
ACCIONES O REILLY AUTOMOTIVE INC.	USD	8 659,47	-	27 061,75	18 402,28	US87103H1077
ACCIONES BORGWARNER INC	USD	11 421,77	-	16 303,01	4 881,24	US0997241064
ACCIONES ALLSTATE CORP/THE	USD	23 645,48	-	41 694,68	18 039,20	US0200021014
TOTALES Acciones admitidas cotización		14 925 115,80	-	24 025 896,95	9 100 781,15	
TOTAL Cartera Exterior		14 925 115,80	-	24 025 896,95	9 100 781,15	



CLASE 8.^a



OM0836389


BBVA Bolsa Índice USA (cubierto), F.I.

Anexo II. Cartera de inversiones en derivados al 31 de diciembre de 2014
(Expresado en euros)

Descripción	Divisa	Importe Nominal Comprometido	Valor razonable	Vencimiento del contrato
Futuros comprados				
S&P 500 UNDERLYING 50	USD	593 654,70	593 657,16	20/03/2015
TOTALES Futuros comprados		593 654,70	593 657,16	
Otras compras a plazo				
USD 158700 FISICA	USD	130 504,50	131 106,63	16/03/2015
USD 210000 FISICA	USD	168 512,28	173 486,52	16/03/2015
USD 178000 FISICA	USD	142 411,39	147 050,42	16/03/2015
USD 460000 FISICA	USD	370 239,21	380 018,22	16/03/2015
USD 520000 FISICA	USD	417 694,17	429 585,71	16/03/2015
TOTALES Otras compras a plazo		1 229 361,55	1 261 247,50	
Otras ventas a plazo				
USD 23000 FISICA	USD	18 905,92	18 810,88	16/03/2015
USD 95000 FISICA	USD	77 817,82	77 153,45	16/03/2015
USD 17700 FISICA	USD	14 498,69	14 374,91	16/03/2015
USD 111000 FISICA	USD	90 671,46	89 842,71	16/03/2015
USD 133000 FISICA	USD	108 367,96	106 860,92	16/03/2015
USD 690000 FISICA	USD	561 546,29	553 064,49	16/03/2015
USD 560000 FISICA	USD	453 621,27	444 611,31	16/03/2015
USD 125000 FISICA	USD	100 425,81	97 585,82	16/03/2015
USD 29241073 FISICA	USD	23 486 805,62	22 816 789,87	16/03/2015
TOTALES Otras ventas a plazo		24 912 660,84	24 218 894,36	
TOTALES		26 735 677,09	26 073 799,02	



CLASE 8.^a




OM0836390

BBVA Bolsa Índice USA (cubierto), F.I.

Anexo III. Cartera de inversiones financieras al 31 de diciembre de 2013
(Expresado en euros)

Cartera Exterior	Divisa	Valoración inicial	Intereses	Valor razonable	(Minusvalía) / Plusvalía	ISIN
Acciones admitidas cotización						
ACCIONES TEXAS INSTRUMENT C	USD	36 439,86	-	51 501,25	15 061,39	US8825081040
ACCIONES VARIAN MEDICAL SYSTEMS INC. C	USD	6 986,41	-	8 914,65	1 928,24	US92220P1057
ACCIONES SNAP-ON INC C	USD	4 061,31	-	6 760,74	2 699,43	US8330341012
ACCIONES SOUTHERN CO C	USD	38 371,98	-	38 275,19	(96,79)	US8425871071
ACCIONES BB&T CORP C	USD	26 011,13	-	27 997,79	1 986,66	US0549371070
ACCIONES SOUTHWEST AIRLINES CO C	USD	10 141,98	-	14 174,98	4 033,00	US8447411088
ACCIONES AT&T INC C	USD	190 141,70	-	198 940,83	8 799,13	US00206R1023
ACCIONES SOUTHWESTERN ENERGY CO C	USD	14 716,23	-	14 738,58	22,35	US8454671095
ACCIONES TRAVELERS COS INC/THE C	USD	24 983,30	-	36 033,20	11 049,90	US88417E1091
ACCIONES STANLEY BLACK & DECKER INC C	USD	11 737,09	-	13 771,12	2 034,03	US8545021011
ACCIONES PUBLIC STORAGE C	USD	18 858,98	-	23 174,57	4 315,59	US74460D1090
ACCIONES SUNTRUST BANKS INC C	USD	20 680,85	-	21 145,79	464,94	US8679141031
ACCIONES SYSCO CORPORATION C	USD	20 415,81	-	22 625,58	2 209,77	US8718291078
ACCIONES TECO ENERGY INC C	USD	3 772,08	-	3 756,13	(15,95)	US8723751009
ACCIONES SHERWIN-WILLIAMS CO C	USD	10 230,38	-	17 057,99	6 827,61	US8243481061
ACCIONES TOTAL SYSTEM SERVICES C	USD	3 398,05	-	5 921,48	2 523,44	US8918061098
ACCIONES BIOGEN IDEC INC C	USD	29 186,48	-	70 859,96	41 673,48	US09062X1037
ACCIONES MARATHON OIL CORP C	USD	28 319,45	-	26 687,46	(1 631,99)	US5658491084
ACCIONES UNUM GROUP C	USD	7 332,19	-	9 859,44	2 527,25	US91529Y1064
ACCIONES UNITED TECHNOLOGIES C	USD	72 222,76	-	102 316,28	30 093,52	US9130171086
ACCIONES UNITED HEALTHCARE C	USD	48 835,94	-	81 591,63	32 755,69	US91324P1021
ACCIONES TERADYNE INC C	USD	2 965,12	-	3 585,79	630,67	US8807701029
ACCIONES TYCO INTERNATIONAL LTD C	USD	19 678,01	-	20 207,80	529,79	CH0100383485
ACCIONES TESORO CORP C	USD	5 392,90	-	8 412,07	3 019,17	US8816091016
ACCIONES TORCHMARK CORPORATION C	USD	4 343,11	-	7 605,29	3 262,18	US8910271043
ACCIONES TX COMPANIES C	USD	22 899,31	-	48 551,35	25 662,04	US8725401090
ACCIONES TIFFANY AND COMPANY C	USD	6 806,68	-	10 848,31	4 041,63	US8865471085
ACCIONES THERMO FISHER SCIENTIFIC INC C	USD	23 963,69	-	42 778,72	18 815,03	US8835561023
ACCIONES TEXTROM INC C	USD	9 016,72	-	10 999,04	1 982,32	US8832031012
ACCIONES CHARLES SCHWAB CORP/THE C	USD	24 245,09	-	32 024,40	7 779,31	US8085131055
ACCIONES UNION PACIFIC C	USD	48 699,83	-	82 965,98	34 266,15	US9078181081
ACCIONES PRAXAIR INC C	USD	29 671,90	-	40 889,65	11 217,75	US74005P1049
ACCIONES PARKER-HANNIFIN CORP. C	USD	12 364,40	-	20 459,83	8 095,43	US7010941042




OM0836391

CLASE B^a

BBVA Bolsa Indice USA (cubierto), F.I.

Anexo III. Cartera de inversiones financieras al 31 de diciembre de 2013
(Expresado en euros)



0M0836392


CLASE 8.^a

Cartera Exterior	Divisa	Valoración inicial	Intereses	Valor razonable	(Minusvalía) / Plusvalía	ISIN
ACCIONES PPL CORPORATION C	USD	21.807,31	-	20.257,40	(1.549,91)	US69351T1060
ACCIONES J.C. PENNEY COMPANY INC C	USD	2.483,63	-	2.970,36	486,73	US7081601061
ACCIONES PEPSICO C	USD	119.634,54	-	136.250,61	16.616,07	US7134481081
ACCIONES PFIZER C	USD	163.870,49	-	216.041,66	52.171,17	US7170811035
ACCIONES EXELON CORP C	USD	41.974,87	-	25.003,98	(16.970,89)	US30161N1019
ACCIONES ALTRIA GROUP INC. C	USD	71.852,38	-	81.968,56	10.116,18	US02209S1033
ACCIONES CONOCOPHILLIPS C	USD	80.608,91	-	92.048,45	11.439,54	US20825C1045
ACCIONES PVH CORP C	USD	10.934,86	-	11.854,02	919,16	US6936561009
ACCIONES PULTE GROUP INC C	USD	7.025,37	-	7.589,10	563,73	US7458671010
ACCIONES PINNACLE WEST CAPITAL C	USD	5.805,47	-	6.187,68	382,21	US7234841010
ACCIONES PITNEY BOWES INC C	USD	5.429,09	-	5.008,76	(420,33)	US7244791007
ACCIONES PLUM CREEK TIMBER CO C	USD	7.971,03	-	8.072,84	101,81	US7292511083
ACCIONES JM SMUCKER COMPANY C	USD	8.236,51	-	11.589,00	3.352,49	US8326964058
ACCIONES RAYTHEON COMPANY C	USD	20.020,98	-	31.158,61	11.135,63	US7551115071
ACCIONES SCHLUMBERGER LTD C	USD	105.897,82	-	127.022,41	21.024,59	AN8068571086
ACCIONES EDISON INTERNATIONAL C	USD	15.900,93	-	16.072,77	171,84	US2810201077
ACCIONES SCANA C	USD	6.772,09	-	6.986,93	214,84	US80589M1027
ACCIONES SAFEWAY INC C	USD	7.270,91	-	8.373,42	1.102,51	US7865142084
ACCIONES RYDER SYSTEM INC C	USD	2.970,24	-	4.125,83	1.155,59	US7835491082
ACCIONES PNC FINANCIAL SERVICES GROUP C	USD	41.120,27	-	43.946,69	2.826,42	US6934751057
ACCIONES ROBERT HALF INTERNATIONAL C	USD	4.954,41	-	6.220,96	1.266,55	US7703231032
ACCIONES PPG INDUSTRIES C	USD	14.429,12	-	28.925,23	14.496,11	US6935061076
ACCIONES PUBLIC-SVC ENTERPRIS C	USD	18.796,57	-	17.265,47	(1.531,10)	US7445731067
ACCIONES PROGRESSIVE CORP-OHIO C	USD	12.796,98	-	16.061,56	3.264,58	US7433151039
ACCIONES PROCTER & GAMBLE C	USD	211.222,02	-	237.557,91	26.335,89	US7427181091
ACCIONES CITIGROUP INC C	USD	193.369,57	-	168.824,37	(24.545,20)	US1729674242
ACCIONES PRECISION CASTPARTS CORP. C	USD	24.125,53	-	41.853,52	17.727,99	US7401891053
ACCIONES VENTAS INC C	USD	19.803,69	-	17.887,65	(1.916,04)	US92276F1003
ACCIONES ROWAN COS PLC C	USD	4.474,10	-	4.673,75	199,65	GB00B6SLMV12
ACCIONES ELECTRONIC ARTS INC C	USD	8.561,27	-	7.497,00	(1.064,27)	US2855121099
ACCIONES U.S. STEEL CORP. C	USD	8.145,69	-	4.541,92	(3.603,77)	US9129091081
ACCIONES ST JUDE MEDICAL INC C	USD	13.261,95	-	18.941,10	5.679,15	US7908481035
ACCIONES STRYKER CORPORATION C	USD	20.556,32	-	23.628,75	3.072,43	US8636671013
ACCIONES TYSON FOODS C	USD	6.091,05	-	9.914,43	3.823,38	US9024841034

BBVA Bolsa Índice USA (cubierto), F.I.

Anexo III. Cartera de inversiones financieras al 31 de diciembre de 2013
(Expresado en euros)

Cartera Exterior	Divisa	Valoración inicial	Intereses	Valor razonable	(Minusvalía) / Plusvalía	ISIN
ACCIONES ALTERA CORP C	USD	10 284,13	-	11 073,50	789,37	US0214411003
ACCIONES APPLIED MATERIALS INC C	USD	18 946,81	-	22 662,54	3 715,73	US0382221051
ACCIONES TIME WARNER C	USD	46 893,88	-	68 355,42	21 461,56	US8873173038
ACCIONES BED BATH & BEYOND INC C	USD	11 842,08	-	18 603,21	6 761,13	US0758961009
ACCIONES CARDINAL HEALTH INC C	USD	17 158,13	-	24 163,10	7 004,97	US14149Y1082
ACCIONES CELGENE CORP C	USD	38 002,53	-	73 995,21	35 992,68	US1510201049
ACCIONES CERNER CORP C	USD	11 416,29	-	17 528,17	6 111,88	US1567821046
ACCIONES CINCINNATI FINANCIAL CORP C	USD	6 260,82	-	8 215,19	1 954,37	US1720621010
ACCIONES CABLEVISION SYSTEMS CORP C	USD	6 180,31	-	4 088,76	(2 091,55)	US12686C1099
ACCIONES COSTCO WHOLESALE CORP. C	USD	38 291,63	-	55 406,38	17 114,75	US22160K1051
ACCIONES FISERV INC C	USD	9 034,51	-	16 381,93	7 347,42	US3377381088
ACCIONES FRONTIER COMMUNICATIONS CORP C	USD	3 943,70	-	4 954,10	1 010,40	US35906A1088
ACCIONES HUNTINGTON BANCSHARES INC C	USD	6 768,65	-	8 529,03	1 760,38	US4461501045
ACCIONES HASBRO INC C	USD	4 893,58	-	6 751,65	1 858,07	US4180561072
ACCIONES GILEAD SCIENCES INC C	USD	55 791,92	-	122 444,17	66 652,25	US3755581036
ACCIONES FOREST LABORATORIES C	USD	9 265,27	-	15 127,94	5 862,67	US3458381064
ACCIONES D.R. HORTON INC C	USD	5 635,30	-	6 759,46	1 124,16	US23331A1097
ACCIONES FIFTH THIRD BANCORP C	USD	16 999,50	-	19 870,03	2 870,53	US3167731005
ACCIONES FLOWSERVE CORPORATION C	USD	6 188,66	-	11 793,45	5 604,79	US34354P1057
ACCIONES M&T BANK CORPORATION C	USD	13 829,92	-	16 148,90	2 318,98	US55261F1049
ACCIONES FASTENAL COMPANY C	USD	11 408,34	-	13 836,03	2 427,69	US3119001044
ACCIONES EXPEDITORS INTL OF WASHINGTON, INC. C	USD	8 892,40	-	9 737,28	844,88	US3021301094
ACCIONES ENSCO INTERNATIONAL PLC C	USD	15 202,86	-	14 243,62	(959,24)	GB00B4VLR192
ACCIONES EXPRESS SCRIPTS HOLDING CO C	USD	35 431,16	-	60 907,48	25 476,32	US30219G1085
ACCIONES PERRIGO CO PLC C	USD	12 516,88	-	15 379,99	2 863,11	IE00BGH1M568
ACCIONES FOSSIL GROUP INC C	USD	6 032,87	-	6 445,81	412,94	US34988V1081
ACCIONES AMGEN INC C	USD	58 222,36	-	91 549,00	33 326,64	US0311621009
ACCIONES VF CORP C	USD	11 306,17	-	23 361,37	12 055,20	US9182041080
ACCIONES VORNADO REALTY TRUST C	USD	16 013,47	-	16 443,18	429,71	US9290421091
ACCIONES VULCAN MATERIALS C	USD	8 578,37	-	8 242,29	(336,08)	US9291601097
ACCIONES WAL-MART STORES INC C	USD	108 935,77	-	136 469,52	27 533,75	US9311421039
ACCIONES WALGREEN CO C	USD	37 685,17	-	53 187,12	15 501,95	US9314221097
ACCIONES GRAHAM HOLDINGS CO C	USD	2 361,27	-	2 890,39	528,12	US3846371041
ACCIONES WESTERN DIGITAL CORP C	USD	10 358,16	-	18 827,92	8 469,76	US9581021055




OM0836393

CLASE 8.^a

BBVA Bolsa Índice USA (cubierto), F.I.

Anexo III. Cartera de inversiones financieras al 31 de diciembre de 2013
(Expresado en euros)

Cartera Exterior	Divisa	Valoración Inicial	Intereses	Valor razonable	(Minusvalía) / Plusvalía	ISIN
ACCIONES WEYERHAEUSER CO. C	USD	15 653,23	-	19 648,85	3 995,62	US9621661043
ACCIONES WHIRLPOOL CORP C	USD	9 017,30	-	13 214,54	4 197,24	US86633201069
ACCIONES WILLIAMS COS INC/THE C	USD	22 530,54	-	28 067,21	5 536,67	US9694571004
ACCIONES INTEGRYS ENERGY GROUP C	USD	4 705,66	-	4 623,24	(82,42)	US45822P1057
ACCIONES WISCONSIN ENERGY CORP C	USD	7 854,80	-	10 027,64	2 172,84	US9766571064
ACCIONES XEROX CORP C	USD	11 681,02	-	15 025,24	3 344,22	US9841211033
ACCIONES SIGMA ALDRICH C	USD	8 290,34	-	12 016,24	3 725,90	US8265521018
ACCIONES MOLSON COORS BREWING CO C	USD	8 117,91	-	9 419,84	1 301,93	US60871R2094
ACCIONES PACCAR INC C	USD	18 461,53	-	22 302,35	3 840,82	US6937181088
ACCIONES ORACLE CORP C	USD	109 043,80	-	145 348,82	36 305,02	US68389X1054
ACCIONES NORDSTROM INC C	USD	7 313,27	-	9 514,94	2 201,67	US6556641008
ACCIONES MICROSOFT CORPORATION C	USD	236 719,27	-	302 116,42	65 397,15	US5949181045
ACCIONES MCCORMICK & COMPANY, INC. C	USD	7 522,93	-	9 710,22	2 187,29	US5797802064
ACCIONES ADOBE SYSTEMS INC. C	USD	20 416,13	-	29 788,38	9 372,25	US00724F1012
ACCIONES INTEL CORPORATION C	USD	115 950,18	-	137 771,95	21 821,77	US4581401001
ACCIONES AES CORP/THE C	USD	8 937,64	-	9 515,63	577,99	US00130H1059
ACCIONES COMCAST CORP C	USD	84 096,69	-	144 805,34	60 708,65	US20030N1019
ACCIONES CISCO SYSTEMS INC C	USD	139 110,31	-	128 117,91	(10 992,40)	US17275R1023
ACCIONES CINTAS CORP C	USD	4 099,07	-	6 534,79	2 435,72	US1729081059
ACCIONES AUTODESK INC C	USD	8 574,87	-	11 949,83	3 374,96	US0527891069
ACCIONES APPLE INC C	USD	304 781,07	-	543 113,16	238 332,09	US0378331005
ACCIONES ONEOK INC C	USD	7 632,54	-	13 637,66	6 005,12	US6826801036
ACCIONES KLA-TENCOR CORP. C	USD	7 979,33	-	11 375,71	3 396,38	US4824801009
ACCIONES GENERAL MILLS INC. C	USD	27 776,71	-	34 108,22	6 331,51	US3703341046
ACCIONES PG&E CORP C	USD	21 248,61	-	19 102,25	(2 146,36)	US69331C1080
ACCIONES XL GROUP PLC C	USD	8 271,98	-	9 711,89	1 439,91	IE00B5LRL25
ACCIONES EXXON MOBIL CORPORATION C	USD	384 282,03	-	474 562,19	90 280,16	US30231G1022
ACCIONES FAMILY DOLLAR STORES C	USD	4 441,76	-	6 700,13	2 258,37	US3070001080
ACCIONES FEDEX CORPORATION C	USD	32 216,57	-	45 523,60	13 307,03	US31428X1063
ACCIONES MACY S INC C	USD	13 256,40	-	21 407,32	8 150,92	US55616P1049
ACCIONES FMC CORP. C	USD	6 399,36	-	10 960,45	4 561,09	US3024913036
ACCIONES FORD MOTOR CO C	USD	52 783,69	-	64 770,26	11 986,57	US3453709800
ACCIONES NEXTERA ENERGY C	USD	29 535,48	-	38 738,70	9 203,22	US65339F1012
ACCIONES FRANKLIN RESOURCES INC. C	USD	18 784,30	-	24 987,89	6 203,59	US3546131018




OM0836394

CLASE 8.^a

BBVA Bolsa Indice USA (cubierto), F.I.

Anexo III. Cartera de inversiones financieras al 31 de diciembre de 2013
(Expresado en euros)

Cartera Exterior	Divisa	Valoración inicial	Intereses	Valor razonable	(Minusvalía) / Plusvalía	ISIN
ACCIONES FREEPORT-MCMORAN COPPER & GOLD C	USD	41 205,06	-	41 743,00	537,94	US35671D8570
ACCIONES GANNET CORPORATION C	USD	6 057,95	-	7 218,04	1 160,09	US3647301015
ACCIONES GAP INC/THE C	USD	8 965,07	-	11 494,53	2 529,46	US3647601083
ACCIONES EQUIFAX INC. C	USD	5 994,17	-	8 931,35	2 937,18	US2944291051
ACCIONES HARMAN INTERNATIONAL C	USD	4 113,31	-	5 944,29	1 830,98	US4130861093
ACCIONES HOME DEPOT INC C	USD	73 453,95	-	125 637,34	52 183,39	US4370761028
ACCIONES HEWLETT PACKARD C	USD	82 341,79	-	57 282,85	(25 058,94)	US4282361033
ACCIONES THE HERSHEY COMPANY C	USD	9 914,91	-	15 464,15	5 549,24	US4234521015
ACCIONES HELMERICH & PAYNE C	USD	6 032,41	-	3 493,34	(2 539,07)	US4234521015
ACCIONES HCP INC C	USD	20 840,65	-	17 619,93	(3 220,72)	US4041411098
ACCIONES GENERAL DYNAMICS CORPORATION C	USD	26 867,11	-	33 863,53	6 996,42	US3695501086
ACCIONES JOY GLOBAL INC C	USD	8 153,25	-	6 626,56	(1 526,69)	US4811651086
ACCIONES GENERAL ELECTRIC CO C	USD	260 402,04	-	304 127,38	43 725,34	US3696041033
ACCIONES HARLEY DAVIDSON INC C	USD	11 007,79	-	16 443,21	5 435,42	US4128221086
ACCIONES HALLIBURTON COMPANY C	USD	34 667,66	-	45 702,46	11 034,80	US4062161017
ACCIONES WW GRAINGER INC C	USD	10 588,39	-	16 880,22	6 291,83	US3848021040
ACCIONES GOODYEAR TIRE & RUBBER CO. C	USD	4 188,54	-	6 252,84	2 064,30	US3825501014
ACCIONES GENUINE PARTS CO C	USD	9 768,19	-	13 714,47	3 946,28	US3724601055
ACCIONES ENTERGY CORP C	USD	15 910,72	-	12 038,74	(3 871,98)	US29384G1031
ACCIONES HARRIS CORP C	USD	5 385,48	-	7 959,74	2 574,26	US4138751056
ACCIONES TARGET CORP C	USD	39 904,92	-	42 549,12	2 644,20	US87612E1064
ACCIONES CLIFFS NATURAL RESOURCES INC C	USD	7 443,10	-	4 282,83	(3 160,27)	US18683K1016
ACCIONES CLOROX CO/THE C	USD	10 549,79	-	12 866,97	2 317,18	US1890541097
ACCIONES CMS ENERGY CORP C	USD	6 192,75	-	7 582,18	1 389,43	US1258961002
ACCIONES COCA-COLA ENTERPRISES INC C	USD	7 486,27	-	11 697,93	4 211,66	US19122T1097
ACCIONES COCA-COLA COTHE C	USD	127 698,49	-	167 786,08	40 097,60	US1912161007
ACCIONES COLGATE-PALMOLIVE CO C	USD	57 760,87	-	61 234,27	3 473,40	US1941621039
ACCIONES COMERICA INC C	USD	7 958,96	-	9 356,43	1 397,47	US2003401070
ACCIONES CA INC C	USD	8 542,34	-	11 754,72	3 212,38	US12673P1057
ACCIONES COMPUTER SCIENCES CORP. C	USD	8 119,36	-	8 806,40	687,04	US2053631048
ACCIONES CONAGRA FOODS INC C	USD	12 994,98	-	15 149,63	2 154,65	US2058871029
ACCIONES CONSOLIDATED EDISON INC C	USD	16 788,86	-	17 263,08	474,22	US2091151041
ACCIONES CORNING INC C	USD	26 859,32	-	27 721,01	861,69	US2193501051
ACCIONES CSX CORP C	USD	21 655,85	-	31 236,54	9 580,69	US1264081035




OM0836395

CLASE 8.ª

BBVA Bolsa Índice USA (cubierto), F.I.

Anexo III. Cartera de inversiones financieras al 31 de diciembre de 2013
(Expresado en euros)

Cartera Exterior	Divisa	Valoración Inicial	Intereses	Valor razonable	(Minusvalía) / Plusvalía	ISIN
ACCIONES EQT CORP C	USD	8 764,87	-	14 409,66	5 644,79	US26884L1098
ACCIONES ELDU PONT DE NEMOURS & CO C	USD	45 988,87	-	63 934,32	17 945,45	US2635341090
ACCIONES EOG RESOURCES INC C	USD	34 240,51	-	48 757,03	14 516,52	US26875P1012
ACCIONES EMERSON ELECTRIC CO C	USD	40 459,66	-	53 414,16	12 954,50	US2910111044
ACCIONES EMC CORP/MASSACHUSETTS C	USD	45 201,74	-	55 763,06	10 561,32	US2686481027
ACCIONES PERKINELMER INC C	USD	3 560,69	-	4 910,66	1 349,97	US7140461093
ACCIONES ECOLAB INC C	USD	18 513,38	-	30 138,69	11 625,31	US2788651006
ACCIONES CUMMINS INC C	USD	14 545,01	-	26 106,50	11 561,49	US2310211063
ACCIONES DUKE ENERGY CORP C	USD	46 462,41	-	51 922,26	5 459,85	US26441C2044
ACCIONES DANAHER CORP C	USD	33 852,23	-	49 225,90	15 373,67	US2358511028
ACCIONES DOW CHEMICAL CO/THE C	USD	44 098,95	-	57 235,19	13 136,24	US2605431038
ACCIONES DOVER CORP C	USD	10 844,95	-	17 527,88	6 682,93	US2600031080
ACCIONES DOMINION RESOURCES INC/VA C	USD	31 119,37	-	39 886,57	8 767,20	US25746U1097
ACCIONES WALT DISNEY CO/THE C	USD	83 529,68	-	135 216,82	51 687,14	US2546871060
ACCIONES DEERE & CO C	USD	29 348,64	-	37 276,19	7 927,55	US2441991054
ACCIONES CENTERPOINT ENERGY INC C	USD	8 984,15	-	10 588,78	1 604,63	US15189T1079
ACCIONES EATON CORP PLC C	USD	27 834,17	-	38 420,71	10 586,54	IE00B8KQN827
ACCIONES NEWELL RUBBERMAID INC C	USD	6 948,59	-	9 932,84	2 984,25	US6512291062
ACCIONES WYNDHAM WORLDWIDE CORP C	USD	5 133,55	-	10 435,79	5 302,24	US98310W1080
ACCIONES MATTEL INC C	USD	11 554,22	-	17 450,09	5 895,87	US5770811025
ACCIONES MCDONNALS CORPORATIONS C	USD	84 421,83	-	103 305,12	18 883,29	US5801351017
ACCIONES MCGRAW-HILL FINANCIAL INC C	USD	13 580,13	-	22 944,04	9 363,91	US5806451093
ACCIONES MEDTRONIC C	USD	51 380,62	-	60 976,48	9 595,86	US5850551061
ACCIONES CVS CAREMARK CORP C	USD	57 041,25	-	83 662,91	36 621,66	US1266501006
ACCIONES MERCK & CO. INC. C	USD	123 103,10	-	156 043,91	32 940,81	US58933Y1055
ACCIONES MICRON TECHNOLOGY C	USD	11 077,72	-	24 056,97	12 979,25	US5951121038
ACCIONES 3M CO C	USD	64 468,33	-	97 068,34	32 600,01	US88579Y1010
ACCIONES MOTOROLA SOLUTIONS INC C	USD	16 329,38	-	17 010,42	681,04	US6200763075
ACCIONES MURPHY OIL C	USD	11 597,19	-	12 156,61	559,42	US6267171022
ACCIONES MYLAN LABORATORIES C	USD	10 797,97	-	17 650,60	6 852,63	US6285301072
ACCIONES BANK OF AMERICA CORP C	USD	215 629,19	-	178 207,78	(37 421,41)	US0605051046
ACCIONES HORHEL FOODS C	USD	4 055,10	-	6 462,47	2 407,37	US4404521001
ACCIONES NORFOLK SOUTHERN CORP C	USD	21 790,85	-	30 877,04	9 086,19	US6556441084
ACCIONES LINEAR TECHNOLOGY C	USD	8 686,58	-	11 313,49	2 626,91	US5356781063



OM0836396


CLASE 8.^a

BBVA Bolsa Índice USA (cubierto), F.I.

Anexo III. Cartera de inversiones financieras al 31 de diciembre de 2013
(Expresado en euros)



CLASE B^a




0M0836397

Cartera Exterior	Divisa	Valoración Inicial	Intereses	Valor razonable	(Minusvalía) / Plusvalía	ISIN
ACCIONES OMNICOM GROUP C	USD	13 370,81	-	20 362,03	6 991,22	US6819191064
ACCIONES OCCIDENTAL PETROLEUM C	USD	69 596,00	-	81 635,64	12 039,64	US6745991058
ACCIONES NUCOR CORPORATION C	USD	16 992,51	-	18 104,11	1 111,60	US6703461052
ACCIONES WELLS FARGO & CO C	USD	195 212,68	-	233 701,44	38 488,76	US9497461015
ACCIONES LABORATORY CRP OF AMER HLDGS C	USD	8 021,62	-	8 759,10	737,48	US50540R4092
ACCIONES NORTHEAST UTILITIES C	USD	12 961,65	-	14 222,87	1 261,22	US6643971061
ACCIONES TENET HEALTHCARE CORP. C	USD	3 448,76	-	4 557,81	1 109,05	US88033G4073
ACCIONES NOBLE ENERGY INC C	USD	18 096,52	-	26 067,74	7 971,22	US6550441058
ACCIONES NISOURCE INC C	USD	8 014,38	-	10 960,40	2 946,02	US65473P1057
ACCIONES NIKE C	USD	35 258,01	-	62 651,56	27 395,55	US6541061031
ACCIONES TWENTY-FIRST CENT. FOX-INC C	USD	47 453,43	-	74 450,43	26 997,00	US90130A1016
ACCIONES NEWMONT MINING CORPORATION C	USD	23 528,93	-	12 209,52	(11 319,41)	US6516391066
ACCIONES HOST HOTELS & RESORTS INC C	USD	13 781,99	-	15 529,98	1 747,99	US44107P1049
ACCIONES NORTHROP GRUMMAN COR C	USD	16 947,49	-	28 133,32	11 185,83	US6668071029
ACCIONES INTERNATIONAL FLAVORS & FRAGRANCES C	USD	5 358,42	-	7 493,09	2 134,67	US4595061015
ACCIONES MASCO CORPORATION C	USD	7 542,61	-	8 665,15	1 122,54	US5745991068
ACCIONES KANSAS CITY SOUTHERN C	USD	14 568,68	-	14 568,77	0,09	US4851703029
ACCIONES JOHNSON & JOHNSON C	USD	222 875,68	-	274 979,53	52 103,87	US4781601046
ACCIONES JOHNSON CONTROLS C	USD	24 955,87	-	37 405,29	12 449,42	US4783661071
ACCIONES JACOBS ENGINEERING GROUP INC C	USD	7 670,16	-	8 828,98	1 158,82	US4698141078
ACCIONES KIMBERLY CLARK C	USD	32 297,71	-	42 635,19	10 337,48	US4943681035
ACCIONES INTERNATIONAL GAME TECHNOLOGY C	USD	5 961,16	-	5 051,22	(909,94)	US4599021023
ACCIONES KIMCO REALTY CP C	USD	9 780,84	-	8 620,32	(1 160,52)	US49446R1095
ACCIONES IBM C	USD	165 219,93	-	205 830,47	40 610,54	US4592001014
ACCIONES INTERPUBLIC GROUP C	USD	4 928,17	-	7 956,93	3 028,76	US4606801001
ACCIONES INGERSOLL RAND C	USD	15 354,39	-	17 760,41	2 406,02	IE00B6330302
ACCIONES ILLINOIS TOOL WORKS C	USD	24 413,59	-	36 881,75	12 468,16	US4523081093
ACCIONES HUMANA INC C	USD	9 817,13	-	17 241,44	7 424,31	US4448591028
ACCIONES OWENS-ILLINOIS INC C	USD	5 326,45	-	6 262,38	935,93	US6907684038
ACCIONES INTERNATIONAL PAPER CO. C	USD	17 510,88	-	23 287,42	5 776,54	US4601481035
ACCIONES ELI LILLY & CO C	USD	51 969,32	-	53 853,81	1 884,49	US5324571083
ACCIONES STARWOOD HOTELS C	USD	11 684,54	-	16 502,20	4 817,66	US85580A4013
ACCIONES LSI CORP C	USD	3 925,57	-	6 435,31	2 509,74	US5021611026
ACCIONES LOWE S C	USD	35 230,27	-	55 525,37	20 295,10	US5486611073

BBVA Bolsa Índice USA (cubierto), F.I.

Anexo III. Cartera de inversiones financieras al 31 de diciembre de 2013
(Expresado en euros)

Cartera Exterior	Divisa	Valoración inicial	Intereses	Valor razonable	(Minusvalía) / Plusvalía	ISIN
ACCIONES LOEWS CORPORATION C	USD	13 971,42	-	15 730,25	1 758,83	US5404241086
ACCIONES DIAMOND OFFSHORE DRILLING C	USD	5 877,62	-	4 216,45	(1 661,17)	US25271C1027
ACCIONES KELLOGG C	USD	16 032,30	-	16 784,92	732,62	US4878361082
ACCIONES LTD BRANDS C	USD	8 517,23	-	16 035,76	7 518,53	US5017971046
ACCIONES MARSH MCLENNAN C	USD	19 427,45	-	28 307,60	8 880,15	US5717481023
ACCIONES LEUCADIA NATIONAL CORP. C	USD	9 824,61	-	9 467,59	(357,02)	US5272881047
ACCIONES LENNAR C	USD	5 408,04	-	7 010,16	1 602,12	US5246601075
ACCIONES LEGGETT & PLATT INC C	USD	3 999,11	-	4 673,75	674,64	US5246601075
ACCIONES LEGG MASON C	USD	5 051,27	-	5 020,75	(30,52)	US5248011058
ACCIONES KROGER CO/THE C	USD	15 656,75	-	21 818,36	6 161,61	US5010441013
ACCIONES KOHL'S C	USD	12 381,57	-	12 323,08	(58,51)	US5002551043
ACCIONES LINCOLN NATIONAL CORP C	USD	10 829,79	-	14 545,60	3 715,81	US5341871094
ACCIONES L-3 COMMUNICATIONS HLDGS INC C	USD	8 550,55	-	10 166,43	1 615,88	US5024241045
ACCIONES VERISIGN C	USD	5 039,35	-	8 596,13	3 556,78	US92343E1029
ACCIONES STERICYCLE INC C	USD	7 250,89	-	10 630,32	3 379,43	US8589121081
ACCIONES E*TRADE FINANCIAL CORP C	USD	5 669,21	-	6 004,90	335,69	US2692464017
ACCIONES ABERCROMBIE & FITCH C	USD	4 086,13	-	2 676,87	(1 409,26)	US0028962076
ACCIONES NATIONAL OILWELL VARCO INC C	USD	25 766,16	-	36 214,33	10 448,17	US6370711011
ACCIONES QUEST DIAG C	USD	9 202,59	-	8 670,92	(531,67)	US74834L1008
ACCIONES ROCKWELL AUTOMATION INC/DE C	USD	10 562,14	-	17 420,01	6 857,87	US7739031081
ACCIONES AMERICAN TOWER REIT INC C	USD	24 321,17	-	33 563,87	9 242,70	US03027X1000
ACCIONES AMAZON COM. INC. C	USD	77 389,49	-	157 262,77	79 893,28	US0231351067
ACCIONES RALPH LAUREN CORP C	USD	8 359,17	-	11 412,70	3 053,53	US7512121010
ACCIONES BOSTON PROPERTIES, INC C	USD	15 880,75	-	16 328,02	447,27	US1011211018
ACCIONES AMPHENOL CORP C	USD	9 223,46	-	15 090,56	5 867,10	US0320951017
ACCIONES PIONEER NATURAL RESOURCE C	USD	14 689,52	-	27 136,93	12 447,41	US7237871071
ACCIONES ALLEGHENY TECHNOLOGIES INC C	USD	5 524,35	-	4 088,41	(1 435,94)	US01741R1023
ACCIONES KRAFT FOODS GROUP INC-W/I C	USD	14 972,78	-	34 218,63	19 245,85	US50076Q1067
ACCIONES HEALTH CARE REIT INC C	USD	19 290,80	-	16 378,93	(2 911,87)	US42217K1060
ACCIONES PROLOGIS C	USD	22 584,46	-	19 616,14	(2 968,32)	US74340W1036
ACCIONES YUM! BRANDS INC C	USD	24 331,07	-	35 966,84	11 635,77	US9884981013
ACCIONES ACCENTURE PLC C	USD	46 812,52	-	56 487,25	9 674,73	IE00B4BNMY34
ACCIONES CH ROBINSON WORLDWIDE INC C	USD	9 857,22	-	9 916,04	58,82	US12541W2098
ACCIONES VALERO ENERGY C	USD	22 586,66	-	29 099,09	6 502,43	US91913Y1001



OM0836398

CLASE 8.ª


BBVA Bolsa Índice USA (cubierto), F.I.

Anexo III. Cartera de inversiones financieras al 31 de diciembre de 2013
(Expresado en euros)

Cartera Exterior	Divisa	Valoración Inicial	Intereses	Valor razonable	(Minusvalía) / Plusvalía	ISIN
ACCIONES ABBVIE INC C	USD	30 423,08	-	89 208,80	58 785,72	US00287Y1091
ACCIONES AMETEK INC C	USD	12 380,24	-	13 693,94	1 313,70	US0311001004
ACCIONES WESTERN UNION CO/THE C	USD	10 549,06	-	10 147,43	(401,63)	US9598021098
ACCIONES DELPHI AUTOMOTIVE PLC C	USD	13 997,75	-	18 078,96	4 081,21	JE00B783TY65
ACCIONES WPX ENERGY INC C	USD	1 688,50	-	4 351,44	2 662,94	US98212B1035
ACCIONES MARATHON PETROLEUM CORP C	USD	12 119,44	-	30 577,77	18 458,33	US56585A1025
ACCIONES XYLEM INC C	USD	2 603,06	-	6 834,81	4 231,75	US98419M1008
ACCIONES PRINCIPAL FINANCIAL GROUP C	USD	10 883,02	-	14 386,04	3 713,02	US74251V1026
ACCIONES PHILLIPS 66 C	USD	16 974,86	-	50 189,53	33 214,67	US7185461040
ACCIONES BOSTON SCIENTIFIC CORP C	USD	13 228,27	-	17 196,99	3 968,72	US1011371077
ACCIONES AUTOZONE INC C	USD	10 903,78	-	18 049,23	7 145,45	US0533321024
ACCIONES AVERY DENNISON CORP C	USD	4 507,88	-	5 248,82	740,94	US0536111091
ACCIONES AVON PRODUCTS INC C	USD	13 447,42	-	7 953,75	(5 493,67)	US0543031027
ACCIONES BAKER HUGHES INC. C	USD	21 307,34	-	26 085,92	4 778,58	US0572241075
ACCIONES BALL CORP C	USD	5 317,62	-	7 891,26	2 673,64	US0684981064
ACCIONES BANK OF NEW YORK MELLON CORP/THE C	USD	40 552,82	-	42 832,86	2 280,04	US0640581007
ACCIONES CR BARD INC C	USD	8 453,17	-	11 283,66	2 830,49	US0673831097
ACCIONES BAXTER INTERNATIONAL INC C	USD	37 661,70	-	40 206,10	2 544,40	US0718131099
ACCIONES BECTON DICKINSON AND CO C	USD	17 255,57	-	22 869,13	5 613,56	US0758871091
ACCIONES VERIZON COMMUNICATIONS INC C	USD	126 254,40	-	149 816,42	23 562,02	US92343V1044
ACCIONES BEMIS CO INC C	USD	3 847,64	-	4 491,78	644,14	US0814371052
ACCIONES BERKSHIRE HATHAWAY INC. C	USD	181 632,72	-	227 398,94	45 766,22	US0846707026
ACCIONES BEST BUY CO INC C	USD	10 228,33	-	11 469,18	1 240,85	US0865161014
ACCIONES NIELSEN HOLDINGS NV C	USD	8 954,95	-	10 498,09	1 543,14	NL0009538479
ACCIONES CATERPILLAR INC C	USD	52 574,49	-	61 531,46	8 956,97	US1491231015
ACCIONES YAHOO C	USD	20 887,03	-	40 882,01	19 984,88	US9843321061
ACCIONES KINDER MORGAN C	USD	28 109,59	-	25 831,01	(2 278,58)	US49456B1017
ACCIONES CIGNA CORP C	USD	15 390,15	-	26 365,66	10 975,51	US1255091092
ACCIONES CHUBB CORP/THE C	USD	17 641,09	-	26 316,31	8 675,22	US1712321017
ACCIONES CHEVRON CORP C	USD	203 927,83	-	257 086,27	53 158,44	US1667641005
ACCIONES BLOCK H & R INC C	USD	6 826,98	-	8 478,21	1 651,23	US0936711052
ACCIONES CENTURYLINK INC C	USD	23 420,13	-	20 378,26	(3 041,87)	US1567001060
ACCIONES BOEING CO/THE C	USD	59 816,10	-	100 909,13	41 093,03	US0970231058



CLASE 8.^a




OM0836399

BBVA Bolsa Indice USA (cubierto), F.I.

Anexo III. Cartera de inversiones financieras al 31 de diciembre de 2013
(Expresado en euros)

Cartera Exterior	Divisa	Valoración inicial	Intereses	Valor razonable	(Minusvalía) / Plusvalía	ISIN
ACCIONES CARNIVAL CORP C	USD	17 631,78	-	18 729,18	1 097,40	PA1436583006
ACCIONES CAMPBELL SOUP CO C	USD	7 666,18	-	8 235,12	568,94	US1344291091
ACCIONES CABOT OIL & GAS CORP C	USD	9 287,91	-	17 368,03	8 080,12	US1270971039
ACCIONES BROWN-FORMAN CORP C	USD	8 962,05	-	13 061,95	4 099,90	US1156372096
ACCIONES BRISTOL-MYERS SQUIBB CO C	USD	57 193,96	-	93 218,53	36 024,57	US1101221083
ACCIONES QUANTA SERVICES C	USD	5 721,69	-	7 196,95	1 475,26	US74762E1029
ACCIONES JPMORGAN CHASE & CO C	USD	198 463,65	-	234 523,09	38 059,44	US46625H1005
ACCIONES CME GROUP INC C	USD	23 879,84	-	26 268,24	2 388,40	US12572Q1058
ACCIONES FIRSTENERGY CORP C	USD	21 780,17	-	14 706,21	(7 073,96)	US3379321074
ACCIONES REYNOLDS AMERICAN INC C	USD	11 877,53	-	16 845,47	4 967,94	US7617131062
ACCIONES SLM CORP C	USD	9 606,98	-	12 214,82	2 607,84	US78442P1066
ACCIONES DEVON ENERGY CORP C	USD	28 294,79	-	25 162,28	(3 132,51)	US25179M1036
ACCIONES HOSPIRA INC. C	USD	7 423,39	-	7 284,97	(138,42)	US4410601003
ACCIONES ASSURANT INC C	USD	3 466,81	-	5 302,09	1 835,28	US04621X1081
ACCIONES NRG ENERGY C	USD	8 551,88	-	9 886,54	1 334,66	US6293775085
ACCIONES GOOGLE INC C	USD	205 998,49	-	333 702,09	127 703,60	US38259P5089
ACCIONES RED HAT INC C	USD	8 193,17	-	11 314,22	3 121,05	US75665771026
ACCIONES HUDSON CITY BANCORP C	USD	6 596,60	-	4 773,39	(1 823,21)	US4436831071
ACCIONES GENWORTH FINANCIAL INC. C	USD	8 368,43	-	8 165,67	(202,76)	US37247D1063
ACCIONES NETFLIX.COM INC C	USD	12 486,79	-	22 994,76	10 507,97	US64110L1061
ACCIONES AGILENT TECHNOLOGIES INC C	USD	13 800,86	-	20 143,90	6 343,04	US00846U1016
ACCIONES DIRECTV C	USD	20 512,02	-	37 565,59	17 053,57	US25490A3095
ACCIONES BLACKROCK INC C	USD	29 101,81	-	42 519,29	13 417,48	US09247X1019
ACCIONES VIACOM INC C	USD	19 344,43	-	40 404,94	21 060,51	US92553P2011
ACCIONES CF INDUSTRIES HOLDINGS, INC. C	USD	11 607,31	-	14 216,47	2 609,16	US1252691001
ACCIONES COVIDIEN PLC C	USD	27 063,48	-	33 383,56	6 320,08	IE00B66SQD29
ACCIONES TIME WARNER CABLE INC C	USD	16 627,93	-	41 232,07	24 604,14	US88732J2078
ACCIONES PHILIP MORRIS INTERNAT C	USD	105 494,56	-	150 220,87	44 726,31	US7181721090
ACCIONES REGIONS FINANCIAL CORP C	USD	15 851,63	-	14 709,84	(1 141,79)	US7591EP1005
ACCIONES DTE ENERGY CO C	USD	10 707,15	-	12 391,33	1 684,18	US2333311072
ACCIONES WELLPOINT INC C	USD	21 273,04	-	29 455,83	8 182,79	US94973V1070
ACCIONES DISCOVERY COMMUNICATIONS-A C	USD	13 339,58	-	22 281,07	8 921,49	US25470F1048
ACCIONES EXPEDIA INC C	USD	6 262,40	-	7 993,23	1 730,83	US30212P3038
ACCIONES JUNIPER NETWORKS C	USD	13 260,25	-	12 195,12	(1 065,13)	US48203R1041



OM0836400

CLASE 8.ª


BBVA Bolsa Índice USA (cubierto), F.I.

Anexo III. Cartera de inversiones financieras al 31 de diciembre de 2013
(Expresado en euros)

Cartera Exterior	Valoración		Valor razonable	(Minusvalía / Plusvalía)	ISIN
	Divisa	Inicial			
ACCIONES MOSAIC CO/THE C	USD	20 262,75	-	17 164,75	US61945C1036
ACCIONES TERADATA CORPORATION DESIGNS C	USD	6 460,11	-	7 895,79	US88076W1036
ACCIONES WYNN RESORTS LTD C	USD	8 431,72	-	16 784,19	US9831341071
ACCIONES NASDAQ OMX GROUP C	USD	3 494,62	-	4 884,85	US6311031081
ACCIONES REPUBLIC SERVICES INC. C	USD	8 556,30	-	9 596,29	US7607591002
ACCIONES CROWN CASTLE INTERNATIONAL CORP C	USD	26 473,86	-	25 757,43	US2282271046
ACCIONES AMEREN CORP C	USD	9 190,62	-	9 348,89	US0236081024
ACCIONES BROADCOM CORP C	USD	19 465,92	-	17 374,28	US1113201073
ACCIONES NVIDIA CORPORATION C	USD	9 222,84	-	9 877,61	US67066G1040
ACCIONES MARRIOTT INTERNATIONAL C-A C	USD	9 220,67	-	11 970,83	US5719032022
ACCIONES SEALED AIR CORP C	USD	5 059,98	-	7 097,10	US81211K1007
ACCIONES COGNIZANT TECHNOLOGY SOLUTIONS CORP	USD	19 368,87	-	32 414,50	US1924461023
ACCIONES INTUITIVE SURGICAL INC C	USD	16 536,99	-	16 178,25	US46120E6023
ACCIONES ADT CORP C	USD	4 351,38	-	8 611,57	US00101J1060
ACCIONES NEWS CORP CLASS A C	USD	485,33	-	9 566,52	US65249B1098
ACCIONES CONSOL ENERGY INC C	USD	9 780,79	-	9 282,43	US20854P1093
ACCIONES ZOETIS INC C	USD	17 204,84	-	17 425,81	US98978V1035
ACCIONES ALLEGION PLC C	USD	-	-	4 236,23	IE00BFRT3W74
ACCIONES QEP RESOURCES INC-W/1 C	USD	2 814,94	-	5 854,21	US74733V1008
ACCIONES PRICELINE C	USD	28 719,60	-	64 158,03	US7415034039
ACCIONES PEPCO HOLDINGS C	USD	5 497,04	-	5 070,95	US7132911022
ACCIONES MEADWESTVACO CORP C	USD	5 992,43	-	6 973,24	US5833341077
ACCIONES CHIPOTLE MEXICAN GRILL C	USD	10 955,18	-	17 411,75	US1696561059
ACCIONES FIDELITY NATIONAL INFORMATION C	USD	11 515,22	-	16 724,44	US31620M1062
ACCIONES INTERCONTINENTAL EXCHANGE GROUP C	USD	10 388,39	-	27 278,87	US45866F1049
ACCIONES AETNA INC C	USD	15 254,98	-	27 197,90	US00817Y1082
ACCIONES F5 NETWORKS C	USD	10 233,41	-	7 588,44	US3156161024
ACCIONES PEABODY ENERGY CORP C	USD	10 135,03	-	5 616,68	US7045491047
ACCIONES LIFE TECHNOLOGIES CORPORATION C	USD	8 979,58	-	13 927,44	US53217V1098
ACCIONES MOODY'S CORP C	USD	9 520,89	-	16 241,66	US6153691059
ACCIONES SEMPRAN ENERGY C	USD	15 828,93	-	21 707,45	US8168511090
ACCIONES GOLDMAN SACHS GROUP INC/THE C	USD	72 874,77	-	78 913,81	US38141G1040
ACCIONES EBAY INC C	USD	49 040,02	-	68 095,63	US2786421030
ACCIONES ARCHER-DANIELS-MIDLAND CO C	USD	22 626,56	-	30 478,81	US0394831020



CLASE 8.^a
Euros




0M0836401

BBVA Bolsa Indice USA (cubierto), F.I.

Anexo III. Cartera de inversiones financieras al 31 de diciembre de 2013
(Expresado en euros)

Cartera Exterior	Divisa	Valoración Inicial	Intereses	Valor razonable	(Minusvalía) / Plusvalía	ISIN
ACCIONES AKAMAI TECHNOLOGIES INC C	USD	6 614,27	-	8 942,84	2 328,67	US00971T1016
ACCIONES METLIFE C	USD	53 794,43	-	64 338,26	10 543,83	US59156R1086
ACCIONES AUTOMATIC DATA PROCESSING INC C	USD	27 878,36	-	41 545,22	13 666,86	US0530151036
ACCIONES SALESFORCE.COM INC C	USD	21 384,76	-	32 225,40	10 840,64	US79466L3024
ACCIONES DENBURY RESOURCES INC C	USD	7 435,39	-	6 526,90	(908,49)	US2479162081
ACCIONES SPECTRA ENERGY CORP-W/I C	USD	19 385,12	-	25 403,12	6 038,00	US8475601097
ACCIONES FIRST SOLAR INC C	USD	5 343,61	-	4 047,55	(1 296,06)	US3364331070
ACCIONES INVESCO LTD C	USD	11 975,09	-	17 182,91	5 207,82	BMG491BT1088
ACCIONES WINDSTEAM HOLDINGS INC C	USD	6 612,21	-	5 042,01	(1 570,20)	US97382A1016
ACCIONES MEAD JOHNSON NUTRITION CO C	USD	13 070,49	-	18 066,54	4 996,05	US5828391061
ACCIONES INTUIT INC. C	USD	15 688,56	-	24 166,11	8 497,55	US4612021034
ACCIONES MORGAN STANLEY C	USD	47 425,77	-	46 460,84	(964,83)	US6174484486
ACCIONES MICROCHIP TECH. C	USD	7 189,55	-	9 392,31	2 202,76	US5950171042
ACCIONES ACE LTD C	USD	28 215,59	-	37 518,77	9 303,18	CH0044328745
ACCIONES CHESAPEAKE ENERGY CORP C	USD	14 468,22	-	14 644,70	176,48	US1651671075
ACCIONES DENTSPLY INTERNATIONAL INC. C	USD	5 823,42	-	7 358,52	1 535,10	US2490301072
ACCIONES ALLSTATE CORP/THE C	USD	22 149,23	-	26 934,30	4 785,07	US0200021014
ACCIONES DISCOVER FINANCIAL SERVICES C	USD	13 643,17	-	28 849,63	15 206,46	US2547091080
ACCIONES TE CONNECTIVITY LTD C	USD	19 875,84	-	24 294,11	4 418,27	CH0102993182
ACCIONES BORGWARNER INC C	USD	10 392,21	-	13 643,03	3 250,82	US0997241064
ACCIONES EQUITY RESIDENTIAL C	USD	17 838,88	-	18 533,74	694,86	US29476L1070
ACCIONES PETSMA RT INC C	USD	7 378,46	-	8 030,80	652,34	US7167681060
ACCIONES JABIL CIRCUIT C	USD	3 515,15	-	3 432,40	(82,75)	US4663131039
ACCIONES FLUOR CORPORATION C	USD	9 907,12	-	13 936,10	4 028,98	US3434121022
ACCIONES O REILLY AUTOMOTIVE INC. C	USD	7 429,45	-	14 862,48	7 433,03	US67103H1077
ACCIONES GARMIN LTD C	USD	5 251,72	-	6 071,67	819,95	CH0114405324
ACCIONES DELTA AIR LINES INC C	USD	24 147,56	-	25 116,92	969,36	US2473617023
ACCIONES COACH INC C	USD	13 194,80	-	16 876,30	3 681,50	US1897541041
ACCIONES MONSANTO COMPANY C	USD	50 321,02	-	66 191,30	15 870,28	US61166W1018
ACCIONES MONDELEZ INTERNATIONAL INC C	USD	58 644,42	-	66 962,20	8 317,78	US6092071058
ACCIONES XILINX INC C	USD	9 073,06	-	13 039,49	3 966,43	US9839191015
ACCIONES FLIR SYSTEMS INC C	USD	4 437,03	-	4 546,86	109,83	US3024451011
ACCIONES STARBUCKS CORP. C	USD	32 513,84	-	62 737,05	30 223,21	US8552441094
ACCIONES RANGE RESOURCES CORP C	USD	11 048,30	-	14 695,09	3 646,79	US75281A1097




OM0836402

CLASE 8.^a

BBVA Bolsa Índice USA (cubierto), F.I.

Anexo III. Cartera de inversiones financieras al 31 de diciembre de 2013
(Expresado en euros)

Cartera Exterior	Divisa	Valoración Inicial	Intereses	Valor razonable	(Minusvalía) / Plusvalía	ISIN
ACCIONES LAM RESEARCH CORP C	USD	6 442,56	-	9 451,00	3 008,44	US5128071082
ACCIONES NABORS INDUSTRIES C	USD	5 716,59	-	4 701,11	(1 015,48)	BMG6359F1032
ACCIONES NOBLE CORP C	USD	9 213,60	-	10 122,98	909,38	GB00BFG3KF28
ACCIONES NORTHERN CORPORATION C	USD	14 260,29	-	14 877,51	617,22	US6658591044
ACCIONES PAYCHEX INC C	USD	12 019,76	-	15 772,41	3 752,65	US7043261079
ACCIONES PEOPLES UNITED FINANCIAL C	USD	5 576,38	-	5 171,95	(404,43)	US7127041058
ACCIONES PATTERSON COS INC C	USD	3 027,77	-	3 650,38	622,61	US7033951036
ACCIONES PALL CORPORATION C	USD	6 238,69	-	10 165,50	3 926,81	US6964293079
ACCIONES PENTAIR INC C	USD	7 943,50	-	16 470,93	8 527,43	CH0193880173
ACCIONES QUALCOMM INC. C	USD	101 814,90	-	135 725,52	33 910,62	US7475251036
ACCIONES REGENERON PHARMACEUTICALS C	USD	24 102,37	-	22 787,58	(1 314,79)	US75886F1075
ACCIONES ROPER INDUSTRIES C	USD	9 595,88	-	14 704,44	5 108,56	US7766961061
ACCIONES ZIONS BANCORPORATION C	USD	6 209,35	-	5 896,47	(312,88)	US9897011071
ACCIONES T ROWE PRICE GROUP INC C	USD	17 590,40	-	23 239,87	5 649,47	US74144T1088
ACCIONES CONSTELLATION BRANDS INC C	USD	4 869,07	-	12 420,44	7 551,37	US21036P1084
ACCIONES WHOLE FOODS MARKET INC C	USD	13 120,42	-	22 931,25	9 810,83	US9668371068
ACCIONES ACTAVIS INC C	USD	15 844,30	-	30 990,23	15 145,93	IE00BD1NQJ95
ACCIONES VERTEX PHARMACEUTICALS INC C	USD	18 344,28	-	18 454,27	109,99	US92532F1003
ACCIONES CBS CORP C	USD	17 788,13	-	38 189,84	20 401,71	US1248572026
ACCIONES ROSS STORES INC. C	USD	8 860,06	-	17 304,72	8 444,66	US7782961038
ACCIONES MONSTER BEVERAGE C	USD	7 240,23	-	9 794,29	2 554,06	US6117401017
ACCIONES AUTONATION INC C	USD	2 792,71	-	3 392,18	599,47	US05329W1027
ACCIONES SYMANTEC CORP C	USD	15 135,64	-	17 552,92	2 417,28	US8715031089
ACCIONES U.S. BANCORP -USD- C	USD	63 683,63	-	79 159,88	15 476,25	US9029733048
ACCIONES STATE STREET CORPORATION C	USD	26 846,69	-	34 857,52	8 010,83	US8574771031
ACCIONES STAPLES INC. C	USD	14 174,26	-	11 182,26	(2 992,00)	US8550301027
ACCIONES KEYCORP C	USD	10 951,44	-	13 030,64	2 079,20	US4932671088
ACCIONES NEWFIELD EXPLORATION CO C	USD	7 801,25	-	3 559,58	(4 241,67)	US6512901082
ACCIONES WASTE MANAGEMENT INC C	USD	17 269,75	-	20 855,37	3 585,62	US94106L1098
ACCIONES AIRGAS INC C	USD	5 000,51	-	7 879,33	2 878,82	US0093631028
ACCIONES HARTFORD FINANCIAL C	USD	17 416,62	-	17 576,27	159,65	US4165151048
ACCIONES ALEXION PHARMACEUTICALS INC C	USD	20 541,85	-	27 697,23	7 155,38	US0153511094
ACCIONES IRON MOUNTAIN INC C	USD	5 368,10	-	5 510,37	142,27	US4628461067
ACCIONES FMC TECHNOLOGIES INC C	USD	10 380,31	-	13 195,16	2 814,85	US30249U1016




OM0836403

CLASE 8ª

BBVA Bolsa Índice USA (cubierto), F.I.

Anexo III. Cartera de inversiones financieras al 31 de diciembre de 2013
(Expresado en euros)

Cartera Exterior	Divisa	Valoración Inicial	Intereses	Valor razonable	(Minusvalía) / Plusvalía	ISIN
ACCIONES ZIMMER HOLDINGS INC C	USD	12 836,34	-	16 851,96	4 015,62	US98956P1021
ACCIONES SEAGATE TECHNOLOGY C	USD	13 142,18	-	19 373,25	6 231,07	IE00B58JVZ52
ACCIONES CBRE GROUP INC C	USD	6 784,68	-	7 773,78	1 009,10	US12504L1088
ACCIONES MASTERCARD INC-CLASS A C	USD	43 674,22	-	92 225,51	48 551,29	US57636Q1040
ACCIONES GAMESTOP CORP C	USD	4 805,23	-	6 117,48	1 312,25	US36467W1089
ACCIONES CARMAX INC C	USD	9 102,24	-	11 200,53	2 098,29	US1431301027
ACCIONES ESTEE LAUDER C	USD	13 163,67	-	20 512,72	7 349,05	US5184391044
ACCIONES LORILLARD INC C	USD	12 051,60	-	20 206,49	8 154,89	US5441471019
ACCIONES ABBOTT LABORATORIES C	USD	79 182,99	-	63 468,10	(15 714,89)	US0028241000
ACCIONES TRIPADVISOR INC C	USD	3 395,72	-	9 865,38	6 469,66	US8969452015
ACCIONES AMERICAN EXPRESS C	USD	54 697,01	-	89 679,02	34 982,01	US0258161092
ACCIONES LYONDELLBASELL INDUSTRIES NV C	USD	33 249,64	-	38 304,93	5 055,29	NL0009434992
ACCIONES APACHE CORP C	USD	39 390,26	-	36 948,68	(2 441,58)	US0374111054
ACCIONES AON PLC C	USD	17 588,80	-	27 476,95	9 878,35	GB00B5BTOK07
ACCIONES ANALOG DEVICES INC C	USD	12 784,07	-	16 866,32	4 102,25	US0326541051
ACCIONES ANADARKO PETROLEUM CORP C	USD	39 983,80	-	42 455,31	2 471,51	US0325111070
ACCIONES AFLAC INC C	USD	26 991,83	-	33 085,88	6 094,05	US0010551028
ACCIONES AMERICAN INTERNATIONAL GROUP INC C	USD	78 808,50	-	80 303,79	3 495,29	US0268747849
ACCIONES AIR PRODUCTS & CHEMICALS INC C	USD	18 563,30	-	25 003,25	6 439,95	US0091581068
ACCIONES AMERICAN ELECTRIC POWER CO INC C	USD	22 302,68	-	24 236,43	1 933,75	US0255371017
ACCIONES BEAM INC C	USD	10 515,22	-	11 763,89	1 248,67	US0737301038
ACCIONES ALCOA INC. C	USD	16 856,55	-	12 112,62	(4 743,93)	US0138171014
ACCIONES HONEYWELL INC. C	USD	50 655,54	-	76 376,68	25 721,14	US4385161066
ACCIONES ALLERGAN INC/UNITED STATES C	USD	26 329,16	-	35 091,91	8 762,75	US0184901025
ACCIONES ROCKWELL COLLINS C	USD	8 881,99	-	10 629,41	1 747,42	US7743411016
ACCIONES HESS CORP C	USD	21 677,37	-	25 497,66	3 820,29	US42809H1077
ACCIONES AVALONBAY COMMUNITIES INC C	USD	15 543,65	-	15 283,74	(259,91)	US0534841012
ACCIONES DAVITA HEALTHCARE PARTNERS INC C	USD	7 464,92	-	11 919,70	4 454,78	US23918K1088
ACCIONES XCEL ENERGY INC C	USD	13 913,02	-	14 812,59	899,57	US98389B1008
ACCIONES AMERIPRISE FINANCIAL INC C	USD	12 115,88	-	24 230,73	12 114,85	US03076C1062
ACCIONES EDWARDS LIFESCIENCES CORP C	USD	9 602,29	-	7 880,03	(1 722,26)	US28176E1082
ACCIONES DJN & BRADSTREET CORP/THE C	USD	3 451,98	-	5 081,33	1 629,35	US26483E1001
ACCIONES UNITED PARCEL SERVICE C	USD	58 989,09	-	80 892,40	21 903,31	US9113121068
ACCIONES SCRIPPS NETWORK INTERAC-WI C	USD	7 196,07	-	10 103,50	2 907,43	US8110651010
ACCIONES CAREFUSION CORP C	USD	5 740,21	-	9 080,56	3 340,35	US14170T1016




0M0836404

CLASE 8.^a

BBVA Bolsa Índice USA (cubierto), F.I.

Anexo III. Cartera de inversiones financieras al 31 de diciembre de 2013
(Expresado en euros)

Cartera Exterior	Divisa	Valoración inicial	Intereses	Valor razonable	(Minusvalía) / Plusvalía	ISIN
ACCIONES EASTMAN CHEMICAL CO C	USD	8 484,37	-	13 245,36	4 760,99	US2774321002
ACCIONES SIMON PROPERTY GROUP C	USD	41 270,83	-	50 279,82	9 008,99	US8288061091
ACCIONES MACERICH CO/THE C	USD	9 524,60	-	8 810,31	(714,29)	US5543821012
ACCIONES URBAN OUTFITTERS INC C	USD	4 756,14	-	4 310,97	(445,17)	US9170471026
ACCIONES JDS UNIPHASE CORPORATIONS C	USD	3 441,13	-	3 281,74	(159,39)	US46612J5074
ACCIONES AGL RESOURCES INC C	USD	4 509,09	-	5 968,28	1 459,19	US0012041069
ACCIONES VISA INC C	USD	71 776,77	-	122 421,85	50 645,08	US92826C8394
ACCIONES WATERS CORP C	USD	6 956,97	-	9 078,03	2 121,06	US9418481035
ACCIONES DR PEPPER SNAPPLE GROUP INC C	USD	7 774,37	-	10 579,38	2 805,01	US26138E1091
ACCIONES NETAPP INC C	USD	12 403,35	-	14 908,94	2 505,59	US64110D1046
ACCIONES SANDISK C	USD	11 412,43	-	18 083,90	6 671,47	US80004C1018
ACCIONES DARDEN RESTAURANTS INC C	USD	6 195,07	-	7 541,79	1 346,72	US2371941053
ACCIONES DOLLAR GENERAL CORP C	USD	16 754,05	-	19 143,65	2 389,60	US2566771059
ACCIONES PRUDENTIAL FINANCIAL INC C	USD	33 226,91	-	45 676,34	12 449,43	US7443201022
ACCIONES DOLLAR TREE INC C	USD	11 381,40	-	13 398,70	2 017,30	US2567461080
ACCIONES CITRIX SYSTEMS INC C	USD	11 074,38	-	12 632,08	1 557,70	US1773761002
ACCIONES CAPITAL ONE FINANCIAL CORP C	USD	34 377,49	-	47 792,58	13 415,09	US14040H1059
ACCIONES CAMERON INTERNATIONAL CORP C	USD	13 795,89	-	15 607,20	1 811,31	US13342B1052
ACCIONES AMERISOURCEBERGEN CORP C	USD	8 732,05	-	17 310,05	8 578,00	US03073E1055
ACCIONES LOCKHEED MARTIN C	USD	27 158,15	-	42 645,49	15 487,34	US5398301094
ACCIONES MCKESSON CORP. C	USD	20 578,07	-	39 267,22	18 689,15	US58155Q1031
ACCIONES APARTMENT INVESTMENT & MANAGEMENT C	USD	4 622,60	-	4 026,83	(595,77)	US03748R1014
ACCIONES GENERAL MOTORS CO C	USD	35 835,18	-	40 990,21	5 355,03	US37045V1008
TOTALES Acciones admitidas cotización		13 394 626,06		- 17 489 006,52	4 094 380,46	
Acciones y participaciones no Directiva 48.1.d)						
PARTICIPACIO SPDR TRUST SERIES I C	USD	401 681,44	-	498 023,87	96 342,43	US78462F1030
TOTALES Acciones y participaciones no Directiva 48.1.d)		401 681,44		498 023,87	96 342,43	
TOTAL Cartera Exterior		13 796 307,50		- 17 987 030,39	4 190 722,89	



OM0836405

CLASE 8.^a


BBVA Bolsa Índice USA (cubierto), F.J.

**Anexo IV. Cartera de inversiones en derivados al 31 de diciembre de 2013
(Expresado en euros)**

Descripción	Divisa	Importe Nominal Comprometido	Valor razonable	Vencimiento del contrato
Futuros comprados				
S&P 500 UNDERLYING 50	USD	2 607 316,90	2 607 316,90	21/03/2014
TOTALES Futuros comprados		2 607 316,90	2 607 316,90	
Otras compras a plazo				
USD 12000 FISICA	USD	8 800,23	8 715,81	19/03/2014
USD 350000 FISICA	USD	254 563,97	254 209,78	19/03/2014
USD 90000 FISICA	USD	65 437,89	65 368,22	19/03/2014
TOTALES Otras compras a plazo		328 802,09	328 293,81	
Otras ventas a plazo				
USD 121000 FISICA	USD	87 686,55	87 449,35	19/03/2014
USD 89000 FISICA	USD	64 996,71	65 351,35	19/03/2014
USD 31000 FISICA	USD	22 667,03	22 818,11	19/03/2014
USD 215000 FISICA	USD	157 170,64	158 183,37	19/03/2014
USD 610000 FISICA	USD	445 873,84	448 695,04	19/03/2014
USD 210000 FISICA	USD	152 494,37	152 463,02	19/03/2014
USD 24098873 FISICA	USD	17 480 685,48	17 458 058,13	19/03/2014
TOTALES Otras ventas a plazo		18 411 554,62	18 393 018,37	
TOTALES		21 347 673,61	21 328 629,08	




CLASE 8.^a



0M0836406



CLASE 8.^a



0M0836407

BBVA Bolsa Índice USA (cubierto), F.I.


Informe de gestión del ejercicio 2014

Evolución de mercados

Durante el primer semestre de 2014 se rebajaron las expectativas de crecimiento global para el 2014 influidas por la continuación del deterioro en las perspectivas de las economías emergentes y el significativo mal dato de PIB del 1T en EE.UU. En la Eurozona, la debilidad observada en los indicadores macroeconómicos y la trayectoria bajista de la inflación motivaron una actuación sin precedentes de apoyo al crédito y la liquidez por parte del BCE. En este entorno, los mercados tuvieron, en general, un tono muy favorable. El índice mundial de renta variable en dólares subió en el primer semestre de 2014 un 5% capitaneado por EE.UU. (+6,1% el S&P500) y la periferia europea (+10,2% el Ibex35 vs +3,8% el EuroStoxx50). En el mercado de deuda pública los tipos a 10 años bajaron 50pb en EE.UU. y 68pb en Alemania, hasta niveles de 2,53% y 1,25% respectivamente. Y en la periferia europea, las primas de riesgo bajaron, hasta 142pb en España, con la rentabilidad del bono a 10 años en mínimos del 2,66%. El euro empezó a depreciarse y el crudo se tensionaba por la incertidumbre en Irak.

En el segundo semestre de 2014 se acentuaba la divergencia entre el crecimiento del mundo desarrollado y emergente y entre EE.UU. y la Eurozona, esperándose para estos últimos tasas de crecimiento del 2,5% y 0,8% en 2014. La inflación se moderaba, sobre todo con el desplome del precio del crudo, lo que provocaba a su vez episodios de fuerte tensión en Rusia y en el crédito de EE.UU. Con la inflación de la Eurozona en el 0,3%, el BCE volvía a bajar tipos en 10pb, ponía en marcha nuevas subastas de liquidez a largo plazo y compras de activos privados, y dejaba la puerta abierta a compras de bonos soberanos. Por su parte, y aun con la inflación cayendo al 1,3%, la Fed terminaba su programa de compra de activos y transmitía una posible subida de tipos en 2015. Esta divergencia económica y monetaria se reflejaba en la deuda pública, con un descenso del tipo a 10 años americano (-36pb en el 2º semestre y -86pb en el año hasta 2,17%) y del alemán (-70pb en el 2º semestre y -139pb en el año hasta 0,54%). La deuda española por su parte, cerró el tipo a 10 años en 1,61% (-105pb en el 2S14 y -254pb en el año). En renta variable, el S&P500 subió un 5,0% en el 2º semestre y un 11,4% en el año, comportándose mejor que Europa (Eurostoxx50 -2,5% en el 2º semestre y +1,2% anual; Ibex35 -5,9% semestral y +3,7% en el año). En divisa, el dólar se fortalece cierra el año en niveles de 1,21 euro/dólar y las materias primas cierran el año con fuertes caldas, destacando el desplome del precio del crudo Brent de un 50% hasta 56 dólares/barril.

Durante el periodo el Fondo ha mantenido una cartera que ha replicado fielmente la evolución de su Índice de referencia, procediéndose a diversos ajustes de la misma debido a los numerosos cambios aunque de pequeño impacto producidos en el Índice S&P 500 a lo largo del citado periodo.



0M0836408

CLASE 8.^a

BBVA Bolsa Indice USA (cubierto), F.I.

Informe de gestión del ejercicio 2014


Las desviaciones de rentabilidad del Fondo con respecto al índice durante el periodo han sido debidas a la diferente rentabilidad de los futuros del S&P 500. Además se ha procedido a la cobertura total del efecto de la divisa, evitando así las oscilaciones producidas en el mercado cambiario. El comportamiento de esta cobertura es también parte del origen de las diferencias que puntualmente se producen con respecto al índice de referencia.

El patrimonio del Fondo en 2014 ha aumentado un 19,26% y el número de partícipes ha aumentado un 9,53%. El impacto de los gastos soportados por el Fondo en el año ha sido de un 1,32% y la liquidez del Fondo se ha remunerado a un tipo medio del 0,20%.

Por otro lado, la rentabilidad del Fondo en 2014 ha sido del 11,58%, la de su índice de referencia de un 11,45% y la desviación del Fondo con respecto a su índice ha sido de un 0,38. Por último, la volatilidad del Fondo ha sido del 11,26%, inferior a la de la del índice de referencia del Fondo que ha sido de un 11,50%.

De conformidad con la política de ejercicio de los derechos de voto adoptada por BBVA Asset Management, S.A., S.G.I.I.C., esta entidad ha ejercido, en representación de los fondos de inversión que gestiona, el derecho de asistencia y voto en las juntas generales de accionistas celebradas durante el ejercicio 2014 de sociedades españolas en las que la posición global de los fondos de inversión gestionados por esta entidad gestora fuera mayor o igual al 1 por 100 de su capital social y tuviera una antigüedad superior a doce meses. Asimismo, se ha ejercido el derecho de asistencia y voto en aquellos supuestos en los que estaba previsto el pago de una prima por asistencia a la Junta General y cuando, no dándose las circunstancias anteriores, se ha estimado procedente a juicio de la Sociedad Gestora. Durante el ejercicio 2014, se ha votado a favor de todas las propuestas que se han considerado beneficiosas o inocuas para los intereses de los partícipes de los fondos representados y en contra de aquellos puntos del orden del día en que no se dieran dichas circunstancias. En los archivos de esta Sociedad Gestora se dispone de información concreta sobre el sentido del voto en cada una de las Juntas a las que se ha asistido.

Dada su actividad, el uso de instrumentos financieros por el Fondo está destinado a la consecución de su objeto social, ajustando sus objetivos y políticas de gestión de los riesgos de mercado, crédito, y liquidez de acuerdo a los límites y coeficientes establecidos por la Ley 35/2003 y sucesivas modificaciones, de Instituciones de Inversión Colectiva y desarrollados por el Real Decreto 1082/2012, de 13 de julio, por el que se reglamenta dicha Ley y las correspondientes Circulares emitidas por la Comisión Nacional del Mercado de Valores.



0M0836409

CLASE 8.^a


BBVA Bolsa Índice USA (cubierto), F.I.

Informe de gestión del ejercicio 2014

Gastos de I+D y Medio Ambiente

A lo largo del ejercicio no ha existido actividad en materia de investigación y desarrollo.

En la contabilidad de la Entidad correspondiente a las cuentas anuales del ejercicio 2014 no existe ninguna partida que deba ser incluida en el documento aparte de información medioambiental.

Acciones propias

Al Fondo no le aplica lo referente a las acciones propias.

Acontecimientos posteriores al cierre al 31 de diciembre de 2014

Desde el cierre del ejercicio al 31 de diciembre de 2014 hasta la fecha de este informe de gestión, no se han producido hechos posteriores de especial relevancia que no se señalen en la memoria.

DILIGENCIA DE FIRMA

Diligencia que levanta el Secretario del Consejo de Administración de BBVA Asset Management, S.A., S.G.I.I.C., D^a. Belén Rico Arévalo, para hacer constar que todos los miembros del Consejo de Administración de la Sociedad han procedido a formular el presente documento, comprensivo del balance de situación, la cuenta de pérdidas y ganancias, el estado de cambios en el patrimonio neto, la memoria, el anexo y el informe de gestión de los Fondos detallados en el Anexo I y gestionados por BBVA Asset Management, S.A., S.G.I.I.C., correspondientes al ejercicio cerrado el 31 de diciembre de 2014, firmado por cada uno de los señores Consejeros, cuyos nombres y apellidos constan a continuación, de lo que doy fe.

Madrid, 27 de marzo de 2015

D^a. Paloma Piqueras Hernández
Presidente

D. Luis Manuel Megías Pérez
Consejero

D. Eduardo García Hidalgo
Consejero

D. Ricardo Luis Gutiérrez Jones
Consejero

D^a. Belén Rico Arévalo
Secretario Consejero

ANEXO I

BBVA Cesta Global, F.I.	Folios de papel timbrado de la clase 8. ^a Serie OM, números del 0838001 al 0838030
BBVA Bolsa Europa Finanzas, F.I.	Folios de papel timbrado de la clase 8. ^a Serie OM, números del 0838031 al 0838063
BBVA Multiactivo Decidido, F.I.	Folios de papel timbrado de la clase 8. ^a Serie OM, números del 0838064 al 0838096
Quality Valor, F.I.	Folios de papel timbrado de la clase 8. ^a Serie OM, números del 0838097 al 0838129
Fondo de Permanencia, F.I.	Folios de papel timbrado de la clase 8. ^a Serie OM, números del 0838130 al 0838159
Multiactivo Mixto Renta Fija, F.I.	Folios de papel timbrado de la clase 8. ^a Serie OM, números del 0838160 al 0838195
BBVA Gestión Moderada, F.I.	Folios de papel timbrado de la clase 8. ^a Serie OM, números del 0838196 al 0838226
BBVA Revalorización Europa, F.I.	Folios de papel timbrado de la clase 8. ^a Serie OM, números del 0838227 al 0838255
BBVA Rentabilidad Europa Garantizado II, F.I.	Folios de papel timbrado de la clase 8. ^a Serie OM, números del 0838256 al 0838283
BBVA Mejores Ideas (cubierto) MF, F.I.	Folios de papel timbrado de la clase 8. ^a Serie OM, números del 0838284 al 0838313
BBVA Gestión Decidida, F.I.	Folios de papel timbrado de la clase 8. ^a Serie OM, números del 0838314 al 0838344
BBVA 5-100 Eurostoxx, F.I.	Folios de papel timbrado de la clase 8. ^a Serie OM, números del 0838345 al 0838374
BBVA Bolsa Europa, F.I.	Folios de papel timbrado de la clase 8. ^a Serie OM, números del 0838375 al 0838407
BBVA Bolsa Latam, F.I.	Folios de papel timbrado de la clase 8. ^a Serie OM, números del 0838408 al 0838436
Metrópolis Renta, F.I.	Folios de papel timbrado de la clase 8. ^a Serie OM, números del 0838437 al 0838467
BBVA Bolsa Plus, F.I.	Folios de papel timbrado de la clase 8. ^a Serie OM, números del 0838468 al 0838499
BBVA Rendimiento Europa II, F.I.	Folios de papel timbrado de la clase 8. ^a Serie OM, números del 0836001 al 0836028
BBVA Crecimiento Europa Diversificado II, F.I.	Folios de papel timbrado de la clase 8. ^a Serie OM, números del 0836029 al 0836058
BBVA Bonos Core BP, F.I.	Folios de papel timbrado de la clase 8. ^a Serie OM, números del 0836059 al 0836086
BBVA Bonos Patrimonio VIII, F.I.	Folios de papel timbrado de la clase 8. ^a Serie OM, números del 0836087 al 0836112
BBVA Combinado Europa III, F.I.	Folios de papel timbrado de la clase 8. ^a Serie OM, números del 0836113 al 0836142
BBVA Bolsa Asia MF, F.I.	Folios de papel timbrado de la clase 8. ^a Serie OM, números del 0836143 al 0836172
BBVA Rendimiento Europa, F.I.	Folios de papel timbrado de la clase 8. ^a Serie OM, números del 0836173 al 0836201
BBVA Multiactivo Conservador, F.I.	Folios de papel timbrado de la clase 8. ^a Serie OM, números del 0836202 al 0836235
BBVA Europa Óptimo, F.I.	Folios de papel timbrado de la clase 8. ^a Serie OM, números del 0836236 al 0836265
BBVA Gestión Protección 2020 BP, F.I.	Folios de papel timbrado de la clase 8. ^a Serie OM, números del 0836266 al 0836292
BBVA Combinado Europa IV, F.I.	Folios de papel timbrado de la clase 8. ^a Serie OM, números del 0836293 al 0836322

BBVA Acumulación Europa, F.I.	Folios de papel timbrado de la clase 8. ^a Serie OM, números del 0836323 al 0836352
BBVA Bolsa Índice USA (cubierto), F.I.	Folios de papel timbrado de la clase 8. ^a Serie OM, números del 0836353 al 0836409
BBVA Selección Bolsa, F.I.	Folios de papel timbrado de la clase 8. ^a Serie OM, números del 0836410 al 0836440
BBVA Selección Bolsa II, F.I.	Folios de papel timbrado de la clase 8. ^a Serie OM, números del 0836441 al 0836471
BBVA Revalorización Europa II, F.I.	Folios de papel timbrado de la clase 8. ^a Serie OM, números del 0836472 al 0836501
Acción Ibex 35 ETF, F.I. Cotizado	Folios de papel timbrado de la clase 8. ^a Serie OM, números del 0836502 al 0836532
Acción Eurostoxx 50 ETF, F.I. Cotizado	Folios de papel timbrado de la clase 8. ^a Serie OM, números del 0836533 al 0836564
Acción Brasil ETF, F.I. Cotizado (en liquidación)	Folios de papel timbrado de la clase 8. ^a Serie OM, números del 0836565 al 0836586
Acción Latam Top ETF, F.I. Cotizado (en liquidación)	Folios de papel timbrado de la clase 8. ^a Serie OM, números del 0836587 al 0836609
BBVA Bolsa, F.I.	Folios de papel timbrado de la clase 8. ^a Serie OM, números del 0836610 al 0836641
BBVA Bolsa Desarrollo Sostenible, F.I.	Folios de papel timbrado de la clase 8. ^a Serie OM, números del 0836642 al 0836675
BBVA Bolsa Tecnología y Telecomunicaciones, F.I.	Folios de papel timbrado de la clase 8. ^a Serie OM, números del 0836676 al 0836710
Quality Mejores Ideas, F.I.	Folios de papel timbrado de la clase 8. ^a Serie OM, números del 0836711 al 0836740
BBVA Bolsa Japón, F.I.	Folios de papel timbrado de la clase 8. ^a Serie OM, números del 0836741 al 0836783
BBVA Europa Consolidado, F.I.	Folios de papel timbrado de la clase 8. ^a Serie OM, números del 0836784 al 0836813
BBVA Bolsa Índice Euro, F.I.	Folios de papel timbrado de la clase 8. ^a Serie OM, números del 0836814 al 0836845
BBVA Combinado Europa II, F.I.	Folios de papel timbrado de la clase 8. ^a Serie OM, números del 0836846 al 0836874
BBVA Bolsa Índice Japón (cubierto), F.I.	Folios de papel timbrado de la clase 8. ^a Serie OM, números del 0836875 al 0836915
BBVA Bolsa Índice, F.I.	Folios de papel timbrado de la clase 8. ^a Serie OM, números del 0836916 al 0836946
BBVA Bolsa USA, F.I.	Folios de papel timbrado de la clase 8. ^a Serie OM, números del 0836947 al 0837003
BBVA Bolsa Emergentes MF, F.I.	Folios de papel timbrado de la clase 8. ^a Serie OM, números del 0837004 al 0837035
BBVA Bolsa Euro, F.I.	Folios de papel timbrado de la clase 8. ^a Serie OM, números del 0837036 al 0837068
BBVA Ranking, F.I.	Folios de papel timbrado de la clase 8. ^a Serie OM, números del 0837069 al 0837099
BBVA Bolsa USA (cubierto), F.I.	Folios de papel timbrado de la clase 8. ^a Serie OM, números del 0837100 al 0837155
BBVA Bolsa China, FI	Folios de papel timbrado de la clase 8. ^a Serie OM, números del 0837185 al 0837214
BBVA Crecimiento Europa, F.I.	Folios de papel timbrado de la clase 8. ^a Serie OM, números del 0837215 al 0837243
BBVA Ranking II, F.I.	Folios de papel timbrado de la clase 8. ^a Serie OM, números del 0837274 al 0837303
Quality Cartera Moderada BP, F.I.	Folios de papel timbrado de la clase 8. ^a Serie OM, números del 0837304 al 0837336
Quality Cartera Decidida BP, F.I.	Folios de papel timbrado de la clase 8. ^a Serie OM, números del 0837337 al 0837368

BBVA Europa Consolidado II, F.I.	Folios de papel timbrado de la clase 8. ^a Serie OM, números del 0837369 al 0837398
BBVA Doble Beneficio, F.I.	Folios de papel timbrado de la clase 8. ^a Serie OM, números del 0837399 al 0837427
BBVA Consolidación Doble Oportunidad BP, F.I.	Folios de papel timbrado de la clase 8. ^a Serie OM, números del 0837428 al 0837455
BBVA Crecimiento Europa Diversificado, F.I.	Folios de papel timbrado de la clase 8. ^a Serie OM, números del 0837456 al 0837485
BBVA Selección Empresas Plus BP, F.I.	Folios de papel timbrado de la clase 8. ^a Serie OM, números del 0837486 al 0837516
BBVA Selección Energía, F.I.	Folios de papel timbrado de la clase 8. ^a Serie OM, números del 0837517 al 0837544
BBVA Oportunidad 5x3, F.I.	Folios de papel timbrado de la clase 8. ^a Serie OM, números del 0837545 al 0837573
BBVA Bolsa Plan Dividendo Europa, F.I.	Folios de papel timbrado de la clase 8. ^a Serie OM, números del 0837574 al 0837605
Quality Commodities, F.I.	Folios de papel timbrado de la clase 8. ^a Serie OM, números del 0837606 al 0837633
Quality Selección Emergentes, F.I.	Folios de papel timbrado de la clase 8. ^a Serie OM, números del 0837634 al 0837662
BBVA Crecimiento Bolsa BP, F.I.	Folios de papel timbrado de la clase 8. ^a Serie OM, números del 0837663 al 0837692
BBVA Rentabilidad Europa Garantizado, F.I.	Folios de papel timbrado de la clase 8. ^a Serie OM, números del 0837693 al 0837723
Unnim Garantit 6, F.I.	Folios de papel timbrado de la clase 8. ^a Serie OM, números del 0837724 al 0837750
Unnim Garantit 7, F.I.	Folios de papel timbrado de la clase 8. ^a Serie OM, números del 0837751 al 0837777
Unnim Garantit 8, F.I.	Folios de papel timbrado de la clase 8. ^a Serie OM, números del 0837778 al 0837804
Unnim Garantit 9, F.I.	Folios de papel timbrado de la clase 8. ^a Serie OM, números del 0837805 al 0837831
Unnim Garantit 10, F.I.	Folios de papel timbrado de la clase 8. ^a Serie OM, números del 0837832 al 0837856
Unnim Garantit 11, F.I.	Folios de papel timbrado de la clase 8. ^a Serie OM, números del 0837857 al 0837882
BBVA Oportunidad Europa Garantizado, F.I.	Folios de papel timbrado de la clase 8. ^a Serie OM, números del 0837883 al 0837911
BBVA Rendimiento Europa III, F.I.	Folios de papel timbrado de la clase 8. ^a Serie OM, números del 0837912 al 0837939
BBVA Rendimiento Europa IV, F.I.	Folios de papel timbrado de la clase 8. ^a Serie OM, números del 0837940 al 0837964
BBVA MI Inversión Bolsa, F.I.	Folios de papel timbrado de la clase 8. ^a Serie OM, números del 0837965 al 0837991
BBVA Oportunidad Acciones, F.I.	Folios de papel timbrado de la clase 8. ^a Serie OM, números del 0838501 al 0838523
BBVA Rendimiento Europa V, F.I.	Folios de papel timbrado de la clase 8. ^a Serie OM, números del 0838524 al 0838547
BBVA Oportunidad Acciones II, F.I.	Folios de papel timbrado de la clase 8. ^a Serie OM, números del 0838548 al 0838571
BBVA Rendimiento Europa VI, F.I.	Folios de papel timbrado de la clase 8. ^a Serie OM, números del 0068001 al 0068024
BBVA Oportunidad Acciones III, F.I.	Folios de papel timbrado de la clase 8. ^a Serie OM, números del 0838596 al 0838618
BBVA Rendimiento Europa VII, F.I.	Folios de papel timbrado de la clase 8. ^a Serie OM, números del 0838619 al 0838642
BBVA Oportunidad Acciones IV, F.I.	Folios de papel timbrado de la clase 8. ^a Serie OM, números del 0838643 al 0838665

BBVA Rendimiento Europa VIII, F.I.

BBVA Rendimiento Múltiple 21, F.I.

BBVA Oportunidad Acciones V, F.I.

BBVA Rendimiento Múltiple 21 II, F.I.

Folios de papel timbrado de la clase 8.^a

Serie 0M, números del 0838666 al 0838688

Folios de papel timbrado de la clase 8.^a

Serie 0M, números del 0838689 al 0838710

Folios de papel timbrado de la clase 8.^a

Serie 0M, números del 0838711 al 0838729

Folios de papel timbrado de la clase 8.^a

Serie 0M, números del 0838730 al 0838747