

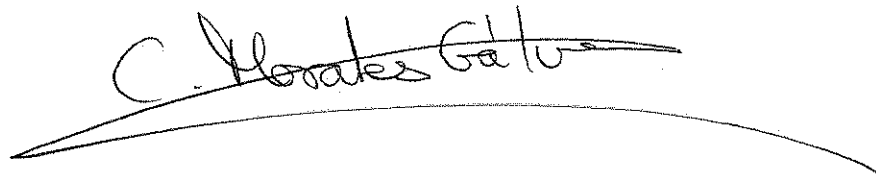
**Core Assets, Sociedad de  
Inversión de Capital Variable,  
S.A.**

Cuentas Anuales e Informe de Gestión  
correspondientes al ejercicio anual terminado el 31  
de diciembre de 2014, junto con el Informe de  
Auditoría Independiente

D. Nicolás Wier



C. Horacio Galus



## INFORME DE AUDITORÍA INDEPENDIENTE DE CUENTAS ANUALES

A los Accionistas de Core Assets, Sociedad de Inversión de Capital Variable, S.A. (en adelante, la Sociedad):

### **Informe sobre las cuentas anuales**

Hemos auditado las cuentas anuales adjuntas de la Sociedad, que comprenden el balance a 31 de diciembre de 2014, la cuenta de pérdidas y ganancias, el estado de cambios en el patrimonio neto y la memoria correspondientes al ejercicio terminado en dicha fecha.

#### *Responsabilidad de los administradores en relación con las cuentas anuales*

Los administradores son responsables de formular las cuentas anuales adjuntas, de forma que expresen la imagen fiel del patrimonio, de la situación financiera y de los resultados de la Sociedad, de conformidad con el marco normativo de información financiera aplicable a la Sociedad en España, que se identifica en la Nota 2 de la memoria adjunta, y del control interno que consideren necesario para permitir la preparación de cuentas anuales libres de incorrección material, debida a fraude o error.

#### *Responsabilidad del auditor*

Nuestra responsabilidad es expresar una opinión sobre las cuentas anuales adjuntas basada en nuestra auditoría. Hemos llevado a cabo nuestra auditoría de conformidad con la normativa reguladora de la auditoría de cuentas vigente en España. Dicha normativa exige que cumplamos los requerimientos de ética, así como que planifiquemos y ejecutemos la auditoría con el fin de obtener una seguridad razonable de que las cuentas anuales están libres de incorrecciones materiales.

Una auditoría requiere la aplicación de procedimientos para obtener evidencia de auditoría sobre los importes y la información revelada en las cuentas anuales. Los procedimientos seleccionados dependen del juicio del auditor, incluida la valoración de los riesgos de incorrección material en las cuentas anuales, debida a fraude o error. Al efectuar dichas valoraciones del riesgo, el auditor tiene en cuenta el control interno relevante para la formulación por parte de los administradores de la Sociedad de las cuentas anuales, con el fin de diseñar los procedimientos de auditoría que sean adecuados en función de las circunstancias, y no con la finalidad de expresar una opinión sobre la eficacia del control interno de la Sociedad. Una auditoría también incluye la evaluación de la adecuación de las políticas contables aplicadas y de la razonabilidad de las estimaciones contables realizadas por la dirección, así como la evaluación de la presentación de las cuentas anuales tomadas en su conjunto.

Consideramos que la evidencia de auditoría que hemos obtenido proporciona una base suficiente y adecuada para nuestra opinión de auditoría.

#### *Opinión*

En nuestra opinión, las cuentas anuales adjuntas expresan, en todos los aspectos significativos, la imagen fiel del patrimonio y de la situación financiera de la Sociedad a 31 de diciembre de 2014, así como de sus resultados correspondientes al ejercicio anual terminado en dicha fecha, de conformidad con el marco normativo de información financiera que resulta de aplicación y, en particular, con los principios y criterios contables contenidos en el mismo.

### **Informe sobre otros requerimientos legales y reglamentarios**

El informe de gestión adjunto del ejercicio 2014 contiene las explicaciones que los administradores consideran oportunas sobre la situación de la Sociedad, la evolución de sus negocios y sobre otros asuntos y no forma parte integrante de las cuentas anuales. Hemos verificado que la información contable que contiene el citado informe de gestión concuerda con la de las cuentas anuales del ejercicio 2014. Nuestro trabajo como auditores se limita a la verificación del informe de gestión con el alcance mencionado en este mismo párrafo y no incluye la revisión de información distinta de la obtenida a partir de los registros contables de la Sociedad.

DELOITTE, S.L.

Inscrita en el R.O.A.C. N° S0692

Alberto Torija


6 de marzo de 2015



Miembro ejerciente:  
DELOITTE, S.L.

Año 2015 N° 01/15/00304  
COPIA GRATUITA

Informe sujeto a la tasa establecida en el artículo 44 del texto refundido de la Ley de Auditoría de Cuentas, aprobado por Real Decreto Legislativo 1/2013, de 3 de julio.



0M0100608

CLASE 8.ª

## CORE ASSETS, SOCIEDAD DE INVERSIÓN DE CAPITAL VARIABLE, S.A.

## BALANCES AL 31 DE DICIEMBRE DE 2014 Y 2013

(Euros)


ACTIVO	31-12-2014	31-12-2013 (*)	PATRIMONIO Y PASIVO	31-12-2014	31-12-2013 (*)
<b>ACTIVO NO CORRIENTE</b>	-	-	<b>PATRIMONIO ATRIBUIDO A PARTÍCIPES O ACCIONISTAS</b>	<b>12.685.575,84</b>	<b>11.595.100,09</b>
Inmovilizado intangible	-	-	Fondos reembolsables atribuidos a partícipes o accionistas	12.685.575,84	11.595.100,09
Inmovilizado material	-	-	Capital	12.434.490,00	11.259.215,00
Bienes inmuebles de uso propio	-	-	Partícipes	-	-
Mobiliario y enseres	-	-	Prima de emisión	455.492,65	327.071,14
Activos por impuesto diferido	-	-	Reservas	467.172,30	450.400,47
<b>ACTIVO CORRIENTE</b>	<b>12.917.038,64</b>	<b>11.819.717,13</b>	(Acciones propias)	(1.217.988,67)	(460.540,64)
Deudores	307.893,08	241.388,18	Resultados de ejercicios anteriores	-	-
Cartera de inversiones financieras	10.374.704,67	9.468.657,43	Otras aportaciones de socios	-	-
Cartera interior	3.386.481,37	3.731.147,39	Resultado del ejercicio (Dividendo a cuenta)	546.409,56	18.954,12
Valores representativos de deuda	2.220.797,31	1.438.546,98	Ajustes por cambios de valor en inmovilizado material de uso propio	-	-
Instrumentos de patrimonio	-	66.453,53	Otro patrimonio atribuido	-	-
Instituciones de Inversión Colectiva	665.956,55	360.388,86	<b>PASIVO NO CORRIENTE</b>	-	-
Depósitos en EECC	499.727,51	1.865.758,00	Provisiones a largo plazo	-	-
Derivados	-	0,02	Deudas a largo plazo	-	-
Otros	-	-	Pasivos por impuesto diferido	-	-
Cartera exterior	6.887.940,85	5.661.507,14	<b>PASIVO CORRIENTE</b>	<b>231.462,80</b>	<b>224.617,04</b>
Valores representativos de deuda	2.633.337,82	2.033.696,81	Provisiones a corto plazo	-	-
Instrumentos de patrimonio	-	25.257,88	Deudas a corto plazo	-	-
Instituciones de Inversión Colectiva	4.152.851,03	3.539.156,45	Acreedores	109.877,47	167.418,94
Depósitos en EECC	-	-	Pasivos financieros	-	-
Derivados	101.752,00	63.396,00	Derivados	121.585,33	57.168,00
Otros	-	-	Periodificaciones	-	30,10
Intereses de la cartera de inversión	100.282,45	76.002,90	<b>TOTAL PATRIMONIO Y PASIVO</b>	<b>12.917.038,64</b>	<b>11.819.717,13</b>
Inversiones morosas, dudosas o en litigio	-	-			
Periodificaciones	46,72	-			
Tesorería	2.234.594,17	2.109.671,52			
<b>TOTAL ACTIVO</b>	<b>12.917.038,64</b>	<b>11.819.717,13</b>			
<b>CUENTAS DE ORDEN</b>					
<b>CUENTAS DE COMPROMISO</b>	6.608.227,06	5.099.920,78			
Compromisos por operaciones largas de derivados	3.974.086,15	3.097.785,00			
Compromisos por operaciones cortas de derivados	2.634.140,91	2.002.135,78			
<b>OTRAS CUENTAS DE ORDEN</b>	<b>23.440.987,81</b>	<b>20.953.655,59</b>			
Valores cedidos en préstamo por la IIC	-	-			
Valores aportados como garantía por la IIC	-	-			
Valores recibidos en garantía por la IIC	-	-			
Capital nominal no suscrito ni en circulación (SICAV)	11.606.010,00	12.781.285,00			
Pérdidas fiscales a compensar	-	-			
Otros	11.834.977,81	8.172.370,59			
<b>TOTAL CUENTAS DE ORDEN</b>	<b>30.049.214,87</b>	<b>26.053.576,37</b>			

(\*) Se presenta, única y exclusivamente, a efectos comparativos.

Las Notas 1 a 11 descritas en la Memoria adjunta forman parte integrante del balance al 31 de diciembre de 2014.



CLASE 8.ª



0M0100609

**CORE ASSETS, SOCIEDAD DE INVERSIÓN DE CAPITAL VARIABLE, S.A.**

**CUENTAS DE PÉRDIDAS Y GANANCIAS**  
**CORRESPONDIENTES A LOS EJERCICIOS ANUALES TERMINADOS**  
**EL 31 DE DICIEMBRE DE 2014 Y 2013**

(Euros)


	2014	2013 (*)
Comisiones de descuento por suscripciones y/o reembolsos	-	-
Comisiones retrocedidas a la IIC	1.683,42	1.054,48
Gastos de Personal	-	-
Otros gastos de explotación	(206.073,89)	(135.142,09)
Comisión de gestión	(19.182,31)	(41.253,33)
Comisión depositario	(12.788,24)	(13.241,86)
Ingreso/gasto por compensación compartimento	-	-
Otros	(174.103,34)	(80.646,90)
Amortización del Inmovilizado material	-	-
Excesos de provisiones	-	-
Deterioro y resultados por enajenaciones de inmovilizado	-	-
<b>RESULTADO DE EXPLOTACIÓN</b>	<b>(204.390,47)</b>	<b>(134.087,61)</b>
Ingresos financieros	324.031,93	207.752,69
Gastos financieros	(5.899,17)	(1.264,07)
Variación del valor razonable en instrumentos financieros	216.048,12	46.894,36
Por operaciones de la cartera interior	(239,39)	97.981,30
Por operaciones de la cartera exterior	194.226,40	(55.740,94)
Por operaciones con derivados	22.061,11	4.654,00
Otros	-	-
Diferencias de cambio	38.271,77	(51.636,51)
Deterioro y resultado por enajenaciones de instrumentos financieros	183.871,20	(48.513,28)
Deterioros	-	-
Resultados por operaciones de la cartera interior	(4.731,85)	(47.546,39)
Resultados por operaciones de la cartera exterior	5.406,47	22.296,02
Resultados por operaciones con derivados	183.196,58	(23.262,91)
Otros	-	-
<b>RESULTADO FINANCIERO</b>	<b>756.323,85</b>	<b>153.233,19</b>
<b>RESULTADO ANTES DE IMPUESTOS</b>	<b>551.933,38</b>	<b>19.145,58</b>
Impuesto sobre beneficios	(5.523,82)	(191,46)
<b>RESULTADO DEL EJERCICIO</b>	<b>546.409,56</b>	<b>18.954,12</b>

(\*) Se presenta, única y exclusivamente, a efectos comparativos.

Las Notas 1 a 11 descritas en la Memoria adjunta forman parte integrante de la cuenta de pérdidas y ganancias correspondiente al ejercicio anual terminado el 31 de diciembre de 2014.



CLASE 8.<sup>a</sup>



0M0100610


**CORE ASSETS, SOCIEDAD DE INVERSIÓN DE CAPITAL VARIABLE, S.A.-**

Estados de cambios en el patrimonio neto correspondientes a los ejercicios anuales terminados el 31 de diciembre de 2014 y 2013

A) Estados de ingresos y gastos reconocidos correspondientes a los ejercicios anuales terminados el 31 de diciembre de 2014 y 2013:

	Euros	
	2014	2013 (*)
Resultado de la cuenta de pérdidas y ganancias	546.409,56	18.954,12
Total ingresos y gastos imputados directamente en el patrimonio atribuido a partícipes y accionistas	-	-
Total transferencias a la cuenta de pérdidas y ganancias	-	-
Total de ingresos y gastos reconocidos	546.409,56	18.954,12

(\*) Se presenta, única y exclusivamente, a efectos comparativos.



OM0100611

**CLASE 8.<sup>a</sup>**

B) Estados totales de cambios en el patrimonio neto correspondientes a los ejercicios anuales terminados el 31 de diciembre de 2014 y 2013:


	Euros											
	Capital	Participes	Prima de emisión	Reservas	(Acciones propias)	Resultados de ejercicios anteriores	Otras aportaciones de socios	Resultado del ejercicio	(Dividendo a cuenta)	Ajustes por cambios de valor en inmov. material de uso propio	Otro patrimonio atribuido	Total
Saldo al 31 diciembre de 2012 (*)	9.434.005,00	-	200.678,07	67.369,29	-	(147.086,49)	-	535.072,86	-	-	-	10.090.038,73
Ajustes por cambios de criterio	-	-	-	-	-	-	-	-	-	-	-	-
Ajustes por errores	-	-	-	-	-	-	-	-	-	-	-	-
Saldo ajustado al inicio del ejercicio 2013 (*)	9.434.005,00	-	200.678,07	67.369,29	-	(147.086,49)	-	535.072,86	-	-	-	10.090.038,73
Total ingresos y gastos reconocidos	-	-	-	-	-	-	-	18.954,12	-	-	-	18.954,12
Aplicación del resultado del ejercicio	-	-	-	-	-	147.086,49	-	(535.072,86)	-	-	-	-
Operaciones con accionistas	-	-	-	387.988,37	-	-	-	-	-	-	-	-
Aumentos de capital	1.825.210,00	-	131.272,08	(1.838,69)	-	-	-	-	-	-	-	1.954.643,37
Reducciones de capital	-	-	-	-	-	-	-	-	-	-	-	-
Distribución de dividendos	-	-	(4.878,99)	(8.116,50)	(460.540,64)	-	-	-	-	-	-	(468.536,13)
Operaciones con acciones propias	-	-	-	-	-	-	-	-	-	-	-	-
Otras operaciones con accionistas	-	-	-	-	-	-	-	-	-	-	-	-
Otras variaciones del patrimonio	-	-	-	-	-	-	-	-	-	-	-	-
Adición por Fusión	-	-	-	-	(460.540,64)	-	-	-	-	-	-	-
Saldo al 31 de diciembre de 2013 (*)	11.259.215,00	-	327.071,14	450.400,47	(460.540,64)	-	-	18.954,12	-	-	-	11.595.100,09
Ajustes por cambios de criterio	-	-	-	-	-	-	-	-	-	-	-	-
Ajustes por errores	-	-	-	-	-	-	-	-	-	-	-	-
Saldo ajustado al inicio del ejercicio 2014	11.259.215,00	-	327.071,14	450.400,47	(460.540,64)	-	-	18.954,12	-	-	-	11.595.100,09
Total ingresos y gastos reconocidos	-	-	-	-	-	-	-	546.409,56	-	-	-	546.409,56
Aplicación del resultado del ejercicio	-	-	-	-	-	-	-	(18.954,12)	-	-	-	-
Operaciones con accionistas	-	-	-	18.954,12	-	-	-	-	-	-	-	-
Aumentos de capital	1.175.275,00	-	122.243,48	(260,87)	-	-	-	-	-	-	-	1.297.257,61
Reducciones de capital	-	-	-	-	-	-	-	-	-	-	-	-
Distribución de dividendos	-	-	6.178,03	(1.921,42)	(757.448,03)	-	-	-	-	-	-	(753.191,42)
Operaciones con acciones propias	-	-	-	-	-	-	-	-	-	-	-	-
Otras operaciones con accionistas	-	-	-	-	-	-	-	-	-	-	-	-
Otras variaciones del patrimonio	-	-	-	-	-	-	-	-	-	-	-	-
Adición por Fusión	-	-	-	-	-	-	-	-	-	-	-	-
Saldo al 31 de diciembre de 2014	12.434.490,00	-	455.492,65	467.172,30	(1.217.988,67)	-	-	546.409,56	-	-	-	12.685.575,84

(\*) Se presenta, única y exclusivamente, a efectos comparativos.

Las Notas 1 a 11 descritas en la Memoria adjunta forman parte integrante del estado de cambios en el patrimonio neto correspondiente al ejercicio anual terminado el 31 de diciembre de 2014.



CLASE 8.<sup>a</sup>



0M0100612

## Core Assets, Sociedad de Inversión de Capital Variable, S.A.

Memoria  
correspondiente al ejercicio anual terminado  
el 31 de diciembre de 2014

### 1. Reseña de la Sociedad

Core Assets, Sociedad de Inversión de Capital Variable, S.A. (en adelante, la Sociedad) se constituyó el 18 de julio de 2001 bajo la denominación de Mimbrales Inversiones, Sociedad de Inversión Mobiliaria de Capital Variable, S.A. Con fecha 5 de febrero de 2004, la sociedad cambió su denominación por la de Mimbrales Inversiones, Sociedad de Inversión Mobiliaria de Capital Variable, S.A. y, finalmente, con fecha 18 de mayo de 2010 la Sociedad cambió su denominación por la actual. La Sociedad se encuentra sujeta a lo dispuesto en la Ley 35/2003, de 4 de noviembre, de Instituciones de Inversión Colectiva, considerando las últimas modificaciones introducidas por la Ley 22/2014, de 12 de noviembre, así como en lo dispuesto en el Real Decreto 1.082/2012, de 13 de julio, por el que se reglamenta dicha ley y en la restante normativa aplicable (véase Nota 11).

La Sociedad figura inscrita en el registro administrativo específico de la Comisión Nacional del Mercado de Valores con el número 2.334, en la categoría de no armonizadas conforme a la definición establecida en el artículo 13 del Real Decreto 1.082/2012. Las acciones de la Sociedad están admitidas a negociación en el Mercado Alternativo Bursátil, sistema organizado de negociación autorizado por el Gobierno español, sujeto al artículo 31.4 de la vigente Ley española del Mercado de Valores y supervisado por la Comisión Nacional del Mercado de Valores en su organización y funcionamiento.

Al 31 de diciembre de 2014, según sus Administradores, la Sociedad no forma parte de ningún grupo de sociedades.

El domicilio social de la Sociedad se encuentra en la Plaza de Colón 1, Madrid.


El objeto social de la Sociedad es la captación de fondos, bienes o derechos del público para gestionarlos e invertirlos en bienes, derechos, valores u otros instrumentos, financieros o no, siempre que el rendimiento del inversor se establezca en función de los resultados colectivos.

Según se indica en la Nota 8, la gestión y administración de la Sociedad están encomendadas a Barclays Wealth Managers España, S.A, Sociedad Gestora de Instituciones de Inversión Colectiva. Con fecha 2 de enero de 2015, Caixabank, S.A. ha pasado a ser el titular del 100% de las acciones en circulación de Barclays Bank, S.A.U., (accionista de control de la Sociedad Gestora) por lo que la Sociedad Gestora y Barclays Bank, S.A.U. han pasado de pertenecer del Grupo Barclays al Grupo "la Caixa". Posteriormente, con fecha 16 de enero de 2015, InverCaixa Gestión, Sociedad Gestora de Instituciones de Inversión Colectiva, S.A.U., ha adquirido el 100% de la participación directa de Barclays Wealth Managers España, S.A., Sociedad Gestora de Instituciones de Inversión Colectiva, previamente ostentada por Barclays Bank, S.A.U.

Los valores mobiliarios están bajo la custodia de Barclays Bank, S.A.U., entidad depositaria de la Sociedad (véase Nota 5).



CLASE 8.<sup>a</sup>



0M0100613

Adicionalmente, desde el 8 de julio de 2013, 360 CorA E.A.F.I., S.L. presta servicios de asesoramiento financiero sobre la totalidad de las inversiones mantenidas por la Sociedad (véase Nota 8).

## **2. Bases de presentación de las cuentas anuales**

### **a) Imagen fiel**

Las cuentas anuales han sido obtenidas de los registros contables de la Sociedad y se formulan de acuerdo con el marco normativo de información financiera que resulta de aplicación a la Sociedad, que es el establecido en la Circular 3/2008, de 11 de septiembre, de la Comisión Nacional del Mercado de Valores, sobre normas contables, cuentas anuales y estados de información reservada de las instituciones de inversión colectiva, que constituye el desarrollo y adaptación, para las instituciones de inversión colectiva, de lo previsto en el Código de Comercio, Ley de Sociedades de Capital, Plan General de Contabilidad y normativa legal específica que le resulta de aplicación, de forma que muestran la imagen fiel del patrimonio y de la situación financiera de la Sociedad al 31 de diciembre de 2014 y de los resultados de sus operaciones que se han generado durante el ejercicio terminado en esa fecha.

Las cuentas anuales de la Sociedad correspondientes al ejercicio terminado el 31 de diciembre de 2014, que han sido formuladas por los Administradores de la Sociedad, se someterán a la aprobación de la Junta General Ordinaria de Accionistas, estimándose que serán aprobadas sin ninguna modificación.

### **b) Principios contables**

En la preparación de las cuentas anuales se han seguido los principios contables y normas de valoración descritos en la Nota 3. No existe ningún principio contable o norma de valoración de carácter obligatorio que, teniendo un efecto significativo en las cuentas anuales, se haya dejado de aplicar en su preparación.

Los resultados y la determinación del patrimonio neto son sensibles a los principios y políticas contables, criterios de valoración y estimaciones seguidos por los Administradores de la Sociedad para la elaboración de las cuentas anuales.

En las cuentas anuales de la Sociedad se han utilizado ocasionalmente estimaciones realizadas por sus Administradores para cuantificar algunos de los activos, pasivos, ingresos, gastos y compromisos que figuran registrados en ellas. Básicamente, estas estimaciones se refieren, en su caso, a la evaluación del valor razonable de determinados instrumentos financieros y de posibles pérdidas por deterioro de determinados activos. A pesar de que estas estimaciones se han realizado sobre la base de la mejor información disponible al cierre del ejercicio 2014, es posible que acontecimientos que puedan tener lugar en el futuro obliguen a modificarlas (al alza o a la baja) en los próximos ejercicios, lo que se realizaría, en su caso, de forma prospectiva, de acuerdo con la normativa contable en vigor.


En todo caso, las inversiones de la Sociedad, cualquiera que sea su política de inversión, están sujetas a las fluctuaciones del mercado y otros riesgos inherentes a la inversión en valores (véase Nota 5), lo que puede provocar que el valor liquidativo de la acción fluctúe tanto al alza como a la baja.

### **c) Comparación de la información**

La información contenida en estas cuentas anuales relativa al ejercicio 2013 se presenta única y exclusivamente; a efectos comparativos, junto con la información correspondiente al ejercicio 2014.



**CLASE 8.ª**



0M0100614

**d) Agrupación de partidas**

Determinadas partidas del balance, de la cuenta de pérdidas y ganancias y del estado de cambios en el patrimonio neto se presentan de forma agrupada para facilitar su comprensión, si bien, en determinados casos, se ha incluido información desagregada en las correspondientes notas de la memoria.

**e) Cambios de criterios contables**

Durante el ejercicio 2014 no se han producido cambios de criterios contables significativos respecto a los criterios aplicados en el ejercicio 2013.

**f) Corrección de errores**

En la elaboración de las cuentas anuales adjuntas no se ha detectado ningún error significativo que haya supuesto la reexpresión de los importes incluidos en las cuentas anuales del ejercicio 2013.

**g) Impacto medioambiental**

Dadas las actividades a las que se dedica la Sociedad, ésta no tiene responsabilidades, gastos, activos, ni provisiones o contingencias de naturaleza medioambiental que pudieran ser significativos en relación con el patrimonio, la situación financiera y los resultados de la misma. Por este motivo, no se incluyen desgloses específicos en la presente memoria respecto a información de cuestiones medioambientales.

**3. Normas de registro y valoración**

En la elaboración de las cuentas anuales de la Sociedad correspondientes a los ejercicios 2014 y 2013 se han aplicado los siguientes principios, políticas contables y criterios de valoración:

**a) Clasificación de los instrumentos financieros a efectos de presentación y valoración**

*i. Clasificación de los activos financieros*

Los activos financieros se desglosan a efectos de presentación y valoración en los siguientes epígrafes del balance:

- Tesorería: este epígrafe incluye, en su caso, las cuentas o depósitos a la vista destinados a dar cumplimiento al coeficiente de liquidez, ya sea en el depositario, cuando éste sea una entidad de crédito, o en caso contrario, la entidad de crédito designada por la Sociedad. Asimismo se incluye, en su caso, las restantes cuentas corrientes o saldos que la Sociedad mantenga en una institución financiera para poder desarrollar su actividad y, en su caso, el efectivo recibido por la Sociedad en concepto de garantías aportadas.
- Cartera de inversiones financieras: se compone, en su caso, de los siguientes epígrafes, desglosados en cartera interior y cartera exterior. La totalidad de estos epígrafes se clasifican a efectos de valoración como "Activos financieros a valor razonable con cambios en pérdidas y ganancias":
  - Valores representativos de deuda: obligaciones y demás valores que supongan una deuda para su emisor, que devengan una remuneración consistente en un interés, implícito o explícito,



CLASE 8.<sup>a</sup>



OM0100615

establecido contractualmente, e instrumentados en títulos o en anotaciones en cuenta, cualquiera que sea el sujeto emisor.

- Instrumentos de patrimonio: instrumentos financieros emitidos por otras entidades, tales como acciones y cuotas participativas, que tienen la naturaleza de instrumentos de capital para el emisor.
  - Instituciones de Inversión Colectiva: incluye, en su caso, las participaciones en otras Instituciones de Inversión Colectiva.
  - Depósitos en entidades de crédito (EECC): depósitos que la Sociedad mantiene en entidades de crédito, a excepción de los saldos que se recogen en el epígrafe "Tesorería".
  - Derivados: incluye, entre otros, el valor razonable de los contratos de futuros y forwards, el valor razonable de las primas pagadas por warrants y opciones compradas y el valor razonable de los contratos de permuta financiera que la Sociedad tiene contratados, así como los derivados implícitos incorporados, en su caso, en los productos estructurados mantenidos por la Sociedad.
  - Otros: recoge, en su caso, las acciones y participaciones de las entidades de capital - riesgo reguladas en la Ley 22/2014, de 12 de noviembre, así como importes correspondientes a otras operaciones no recogidas en los epígrafes anteriores.
  - Intereses en la cartera de inversión: recoge, en su caso, la periodificación de los intereses activos de la cartera de inversiones financieras.
  - Inversiones morosas, dudosas o en litigio: incluye, en su caso, y a los meros efectos de su clasificación contable, el valor en libros de las inversiones y periodificaciones acumuladas cuyo reembolso sea problemático y, en todo caso, de aquellas respecto a las cuales hayan transcurrido más de noventa días desde su vencimiento total o parcial.
- Deudores: recoge, en su caso, el efectivo depositado en concepto de garantía en los mercados correspondientes para poder realizar operaciones en los mismos y el total de derechos de crédito y cuentas deudoras que por cualquier concepto diferente a los anteriores ostente la Sociedad frente a terceros. La totalidad de los deudores se clasifican a efectos de valoración como "Partidas a cobrar". Las pérdidas por deterioro de las "Partidas a cobrar" así como su reversión, se reconocen, en su caso, como un gasto o un ingreso, respectivamente, en el epígrafe "Deterioro y resultado por enajenaciones de instrumentos financieros - Deterioros" de la cuenta de pérdidas y ganancias.


#### ii. Clasificación de los pasivos financieros

Los pasivos financieros se desglosan a efectos de presentación y valoración en los siguientes epígrafes del balance:

- Deudas a largo/corto plazo: recoge, en su caso, las deudas contraídas con terceros por préstamos recibidos y otros débitos, así como deudas con entidades de crédito. Se clasifican a efectos de su valoración como "Débitos y partidas a pagar".
- Derivados: incluye, entre otros, el valor razonable de los contratos de futuros y forwards, el valor razonable de las primas cobradas por warrants vendidos y opciones emitidas y el valor razonable de los contratos de permuta financiera que la Sociedad tiene contratados, así como los derivados implícitos incorporados, en su caso, en los productos estructurados mantenidos por la Sociedad. Se clasifican a



CLASE 8.<sup>a</sup>



OM0100616

efectos de su valoración como "Pasivos financieros a valor razonable con cambios en pérdidas y ganancias".

- Pasivos financieros: recoge, en su caso, pasivos distintos de derivados que han sido clasificados a efectos de su valoración como "Pasivos financieros a valor razonable con cambios en pérdidas y ganancias", tales como pasivos por venta de valores recibidos en préstamo.
- Acreedores: recoge, en su caso, cuentas a pagar y débitos, que no deban ser clasificados en otros epígrafes, incluidas las cuentas con las Administraciones Públicas y los importes pendientes de pago por comisiones de gestión y depósito. Se clasifican a efectos de valoración como "Débitos y partidas a pagar".

## **b) Reconocimiento y valoración de los activos y pasivos financieros**

### *i. Reconocimiento y valoración de los activos financieros*

Los activos financieros clasificados a efectos de valoración como "Partidas a cobrar", y los activos clasificados en el epígrafe "Tesorería", se valoran inicialmente, por su "valor razonable" (que salvo evidencia en contrario será el precio de la transacción), integrando los costes de transacción directamente atribuibles a la operación. Posteriormente, los activos se valoran por su coste amortizado, contabilizándose los intereses devengados en el epígrafe "Ingresos financieros" de la cuenta de pérdidas y ganancias mediante el método del tipo de interés efectivo. No obstante, si el efecto de no actualizar los flujos de efectivo no es significativo, aquellas partidas cuyo importe se espera recibir en un plazo inferior a un año se valoran a su valor nominal.

Los activos financieros clasificados a efectos de valoración como "Activos financieros a valor razonable con cambios en pérdidas y ganancias", se valoran inicialmente por su "valor razonable" (que salvo evidencia en contrario será el precio de la transacción), incluyendo los costes de transacción explícitos directamente atribuibles a la operación y excluyendo, en su caso, los intereses por aplazamiento de pago. Los intereses explícitos devengados desde la última liquidación se registran en el epígrafe "Cartera de inversiones financieras - Intereses de la cartera de inversión" del activo del balance. Posteriormente, los activos se valoran por su valor razonable, sin deducir los costes de transacción en que se pudiera incurrir en su enajenación. Los cambios que se produzcan en el valor razonable se imputan en la cuenta de pérdidas y ganancias (véase apartado 3.g.iii).

En todo caso, para la determinación del valor razonable de los activos financieros se atenderá a lo siguiente:

- Instrumentos de patrimonio cotizados: su valor razonable es el valor de mercado que resulta de aplicar el cambio oficial de cierre del día de referencia, si existe, o inmediato hábil anterior, o el cambio medio ponderado si no existiera precio oficial de cierre, utilizando el mercado más representativo por volumen de negociación.
- Valores no admitidos aún a cotización: su valor razonable se calcula mediante los cambios que resultan de cotizaciones de valores similares de la misma entidad procedentes de emisiones anteriores, teniendo en cuenta factores como las diferencias en sus derechos económicos.
- Valores representativos de deuda cotizados: su valor razonable es el precio de cotización en un mercado activo y siempre y cuando éste se obtenga de forma consistente. En el caso de que no esté disponible un precio de cotización, el valor razonable se corresponde con el precio de la transacción más reciente, siempre que no haya habido un cambio significativo en las circunstancias económicas desde el momento de la transacción. En este caso, se reflejarán las nuevas condiciones utilizando como referencia precios o tipos de interés y primas de riesgos actuales de instrumentos similares. En caso de no existencia de mercado activo,



OM0100617

**CLASE 8.ª**

se aplicarán técnicas de valoración (precios suministrados por intermediarios, emisores o difusores de información, transacciones recientes de mercado disponibles, valor razonable en el momento actual de otros instrumentos financieros que sean sustancialmente el mismo, modelos de descuento de flujos y valoración de opciones, en su caso) que sean de general aceptación y que utilicen en la medida de lo posible datos observables de mercado (en particular, la situación de tipos de interés y de riesgo de crédito del emisor).

- Valores representativos de deuda no cotizados: su valor razonable es el precio que iguala el rendimiento interno de la inversión a los tipos de interés de mercado vigentes en cada momento de la deuda pública, incrementados en una prima o margen determinada en el momento de la adquisición de los valores.

- Instrumentos de patrimonio no cotizados: su valor razonable se calcula tomando como referencia el valor teórico contable que corresponda a dichas inversiones en el patrimonio contable ajustado de la entidad participada, corregido en el importe de las plusvalías o minusvalías tácitas, netas de impuestos, que hubieran sido identificadas y calculadas en el momento de la adquisición y que subsistan en el momento de la valoración.

- Depósitos en entidades de crédito y adquisiciones temporales de activos: su valor razonable se calcula, generalmente, de acuerdo al precio que iguale el rendimiento interno de la inversión a los tipos de mercado vigentes en cada momento, sin perjuicio de otras consideraciones, como las condiciones de cancelación anticipada o de riesgo de crédito de la entidad.

- Acciones o participaciones en otras instituciones de inversión colectiva y entidades de capital-riesgo: su valor razonable es el valor liquidativo del día de referencia. De no existir, se utilizará el último valor liquidativo disponible. En el caso de que se encuentren admitidas a negociación en un mercado o sistema multilateral de negociación, se valorarán a su valor de cotización del día de referencia, siempre que sea representativo. Para las inversiones en IIC de inversión libre, IIC de IIC de inversión libre e IIC extranjeras similares, según los artículos 73 y 74 del Real Decreto 1.082/2012, se utilizan, en su caso, valores liquidativos estimados.

- Instrumentos financieros derivados: si están negociados en mercados organizados, su valor razonable es el que resulta de aplicar el cambio oficial de cierre del día de referencia. En el caso de que el mercado no sea suficientemente líquido o se trate de instrumentos derivados no negociados en mercados organizados o sistemas multilaterales de negociación, se valoran mediante la aplicación de métodos o modelos de valoración adecuados y reconocidos conforme a lo estipulado en la Circular 6/2010, de 21 de diciembre, de la Comisión Nacional del Mercado de Valores.

En el saldo del epígrafe "Otras cuentas de orden – Otros" se recoge, a título informativo, el valor nominal de los títulos de la cartera de la Sociedad.


*ii. Reconocimiento y valoración de los pasivos financieros*

Los pasivos financieros clasificados a efectos de valoración como "Débitos y partidas a pagar", se valoran inicialmente por su "valor razonable" (que salvo evidencia en contrario será el precio de la transacción) integrando los costes de transacción directamente atribuibles a la operación. Posteriormente, los pasivos se valoran por su coste amortizado, contabilizándose los intereses devengados en el epígrafe "Gastos financieros" de la cuenta de pérdidas y ganancias mediante el método del tipo de interés efectivo. No obstante, si el efecto de no actualizar los flujos de efectivo no es significativo, aquellas partidas cuyo importe se espera pagar en un plazo inferior a un año se valoran a su valor nominal.

Los pasivos financieros clasificados a efectos de valoración como "Pasivos financieros a valor razonable con cambios en pérdidas y ganancias", se valoran inicialmente por su "valor razonable" (que salvo evidencia en contrario será el precio de la transacción) incluyendo los costes de transacción directamente atribuibles a la operación. Posteriormente, los pasivos se valoran por su valor razonable, sin deducir los costes de



**CLASE 8.ª**



OM0100618

transacción en que se pudiera incurrir en su baja. Los cambios que se produzcan en el valor razonable se imputan en la cuenta de pérdidas y ganancias (véase apartado 3.g.iii).

En particular, en el caso de la financiación por venta de valores recibidos en préstamo y pasivos surgidos por venta en firme de activos adquiridos temporalmente o activos aportados en garantía, se atenderá, en su caso, al valor razonable de los activos a recomprar para hacer frente a la devolución del préstamo o restitución de los activos adquiridos bien temporalmente o bien aportados en garantía.

**c) Baja del balance de los activos y pasivos financieros**

El tratamiento contable de las transferencias de activos financieros está condicionado por la forma en que se traspasan a terceros los riesgos y beneficios asociados a los activos que se transfieren:

1. Si los riesgos y beneficios se traspasan sustancialmente a terceros –caso de las ventas incondicionales (que constituyen el supuesto habitual) o de las ventas con pacto de recompra por su valor razonable en la fecha de la recompra–, el activo financiero transferido se dará de baja del balance. La diferencia entre la contraprestación recibida neta de los costes de transacción atribuibles, considerando cualquier nuevo activo obtenido menos cualquier pasivo asumido, y el valor en libros del activo financiero, determinará así la ganancia o pérdida surgida al dar de baja dicho activo.

Se darán de baja los activos en los que concurra un deterioro notorio e irrecuperable después de su inversión con cargo a la cuenta de pérdidas y ganancias.

2. Si se retienen sustancialmente los riesgos y beneficios asociados al activo financiero transferido – caso de las ventas de activos financieros con pacto de recompra por un precio fijo o por el precio de venta más un interés, de los contratos de préstamo de valores en los que el prestatario tiene la obligación de devolver los mismos o similares activos u otros casos análogos –, el activo financiero transferido no se dará de baja del balance y continuará valorándose con los mismos criterios utilizados antes de la transferencia. Por el contrario, se reconocerá contablemente un pasivo financiero asociado, por un importe igual al de la contraprestación recibida, que se valorará posteriormente a su coste amortizado.


Tampoco se darán de baja los activos financieros cedidos en el marco de un acuerdo de garantía financiera, a menos que se incumplan los términos del contrato y se pierda el derecho a recuperar los activos en garantía, en cuyo caso se darán de baja. El valor de los activos prestados o cedidos en garantía se reconocerán, en su caso, en los epígrafes “Valores recibidos en garantía por la IIC” o “Valores aportados como garantía por la IIC”, respectivamente, en cuentas de orden del balance.

3. Si ni se transfieren ni se retienen sustancialmente los riesgos y beneficios asociados al activo financiero transferido, éste se dará de baja cuando no se hubiese retenido el control del mismo.

De acuerdo con lo anterior, los activos financieros sólo se dan de baja del balance cuando se han extinguido los flujos de efectivo que generan o cuando se han transferido sustancialmente a terceros los riesgos y beneficios que llevan implícitos. Similarmente, los pasivos financieros sólo se dan de baja del balance cuando se han extinguido las obligaciones que generan o cuando un tercero lo adquiere.



**CLASE 8.<sup>a</sup>**



OM0100619

#### **d) Contabilización de operaciones**

##### *i. Compraventa de valores al contado*

Cuando existen operaciones con derivados e instrumentos de patrimonio, se contabilizan el día de contratación, mientras que las operaciones de valores representativos de deuda y operaciones del mercado de divisa, se contabilizan el día de liquidación. Las compras se adeudan en el epígrafe "Cartera de inversiones financieras" interior o exterior, según corresponda, del activo del balance, según su naturaleza y el resultado de las operaciones de venta se registra en el epígrafe "Deterioro y resultado por enajenaciones de instrumentos financieros – Resultados por operaciones de la cartera interior (o exterior)" de la cuenta de pérdidas y ganancias.

No obstante, en el caso de compraventa de instituciones de inversión colectiva, se entiende como día de ejecución el de confirmación de la operación, aunque se desconozca el número de participaciones o acciones a asignar. La operación no se valorará hasta que no se adjudiquen éstas. Los importes entregados antes de la fecha de ejecución se contabilizan, en su caso, en el epígrafe "Deudores" del balance.

##### *ii. Compraventa de valores a plazo*

Cuando existen compraventas de valores a plazo se registran en el momento de la contratación y hasta el momento del cierre de la posición o el vencimiento del contrato en los epígrafes "Compromisos por operaciones largas de derivados" o "Compromisos por operaciones cortas de derivados" de las cuentas de orden, según su naturaleza y por el importe nominal comprometido.

En los epígrafes "Deterioro y resultado por enajenaciones de instrumentos financieros – Resultados por operaciones con derivados" o "Variación del valor razonable en instrumentos financieros – Por operaciones con derivados", dependiendo de si los cambios de valor se han liquidado o no en el ejercicio, se registran las diferencias que resultan como consecuencia de los cambios en el valor razonable de estos contratos. No obstante lo anterior, por razones de simplicidad operativa, las diferencias que resultan como consecuencia de los cambios en el valor razonable procedentes de operaciones de compraventa de divisas a plazo, tanto realizadas como no realizadas, se encuentran registradas en el epígrafe "Diferencias de cambio" de la cuenta de pérdidas y ganancias, sin que dicho tratamiento tenga efecto alguno sobre el patrimonio ni sobre el resultado de la Sociedad. La contrapartida de estas cuentas se registra en el epígrafe "Derivados" de la cartera interior o exterior y del activo o del pasivo, según su saldo, del balance, hasta la fecha de su liquidación, excepto en el caso de compraventas a plazo de Deuda Pública, cuya contrapartida se registra, en su caso, en los epígrafes "Deudores" o "Acreedores" del activo o del pasivo, respectivamente, según su saldo del balance, hasta la fecha de su liquidación.


##### *iii. Adquisición temporal de activos*

Cuando existen adquisiciones temporales de activos o adquisiciones con pacto de retrocesión, se registran en el epígrafe "Valores representativos de deuda" de la cartera interior o exterior del balance, independientemente de cuales sean los instrumentos subyacentes a los que haga referencia.

Las diferencias de valor razonable que surjan en las adquisiciones temporales de activos, se imputan a la cuenta de pérdidas y ganancias, en su caso, en el epígrafe "Variación del valor razonable en instrumentos financieros – Por operaciones de la cartera interior (o exterior)".



**CLASE 8.ª**  
XXXXXXXXXXXXXXXXXXXX



OM0100620

#### *iv. Contratos de futuros, opciones y warrants y otros derivados*

Cuando existen operaciones de contratos de futuros, opciones y/o warrants se registran en el momento de su contratación y hasta el momento del cierre de la posición o el vencimiento del contrato en los epígrafes "Compromisos por operaciones largas de derivados" o "Compromisos por operaciones cortas de derivados" de las cuentas de orden, según su naturaleza y por el importe nominal comprometido.

Las primas pagadas (cobradas) para el ejercicio de las opciones y warrants se registran por su valor razonable en los epígrafes "Derivados" de la cartera interior o exterior del activo (o pasivo) del balance, en la fecha de ejecución de la operación.

En el epígrafe "Deudores" del activo del balance se registran, adicionalmente, los fondos depositados en concepto de garantía en los mercados correspondientes para poder realizar operaciones en los mismos.

En los epígrafes "Deterioro y resultado por enajenaciones de instrumentos financieros – Resultados por operaciones con derivados" o "Variación del valor razonable en instrumentos financieros – Por operaciones con derivados", dependiendo de la realización o no de la liquidación de la operación, se registran las diferencias que resultan como consecuencia de los cambios en el valor razonable de estos contratos. La contrapartida de estas cuentas se registra en el epígrafe "Derivados" de la cartera interior o exterior del activo o del pasivo, según su saldo, del balance, hasta la fecha de su liquidación.

En aquellos casos en que el contrato de futuros presente una liquidación diaria, las correspondientes diferencias se contabilizarán en la cuenta "Deterioro y resultado por enajenaciones de instrumentos financieros – Resultados por operaciones con derivados" de la cuenta de pérdidas y ganancias.

En el caso de operaciones sobre valores, si la opción es ejercida, su valor se incorpora a la valoración inicial o posterior del activo subyacente adquirido o vendido, quedando excluidas las operaciones que se liquidan por diferencias.

#### *v. Garantías aportadas a la Sociedad*

Cuando existen valores aportados en garantía a la Sociedad distintos de efectivo, el valor razonable de éstos se registra en el epígrafe "Valores recibidos en garantía por la IIC" de las cuentas de orden. En caso de venta de los valores aportados en garantía, se reconoce un pasivo financiero por el valor razonable de su obligación de devolverlos. Cuando existe efectivo recibido en garantía, se registra en el epígrafe "Tesorería" del balance.

#### *e) Periodificaciones (activo y pasivo)*


En caso de que existan, corresponden, fundamentalmente, a gastos e ingresos liquidados por anticipado que se devengarán en el siguiente ejercicio. No incluye los intereses devengados de cartera, que se recogen en el epígrafe "Cartera de inversiones financieras – Intereses de la cartera de inversión" del balance.

#### *f) Instrumentos de patrimonio propio*

Los instrumentos de patrimonio propio de la Sociedad son las acciones que representan su capital. Se registran en el epígrafe "Patrimonio atribuido a partícipes o accionistas – Fondos reembolsables atribuidos a partícipes o accionistas – Capital" del balance.



**CLASE 8.<sup>a</sup>**



OM0100621

De acuerdo con la Ley 35/2003, de 4 de noviembre, que regula las Instituciones de Inversión Colectiva, el capital de las Sociedades de Inversión de Capital Variable es variable dentro de los límites del capital inicial y máximo fijados estatutariamente.

La adquisición por parte de la Sociedad de sus acciones propias, se registra con signo deudor por el valor razonable de la contraprestación entregada en el epígrafe "Patrimonio atribuido a partícipes o accionistas – Fondos reembolsables atribuidos a partícipes o accionistas – Acciones Propias" del balance. La amortización de acciones propias da lugar, en su caso, a la reducción del capital por importe del nominal de dichas acciones cargándose/abonándose la diferencia positiva/negativa, respectivamente, entre la valoración y el nominal de las acciones amortizadas en la cuenta "Patrimonio atribuido a partícipes o accionistas – Fondos reembolsables atribuidos a partícipes o accionistas – Reservas" del balance. Asimismo, en el epígrafe "Patrimonio atribuido a partícipes o accionistas – Fondos reembolsables atribuidos a partícipes o accionistas – Prima de emisión" del balance se registran, en su caso, las diferencias obtenidas en la enajenación de acciones propias, sin que en ningún caso, se imputen en la cuenta de pérdidas y ganancias.

El efecto impositivo de los gastos y costes de transacción inherentes a estas operaciones, en caso de que existan, se registra minorando o aumentando los pasivos o activos por impuesto corriente.

#### **g) Reconocimiento de ingresos y gastos**

Seguidamente se resumen los criterios más significativos utilizados, en su caso, por la Sociedad, para el reconocimiento de sus ingresos y gastos:

##### *i. Ingresos por intereses y dividendos*

Los intereses de activos financieros devengados con posterioridad al momento de la adquisición se reconocen, en su caso, contablemente en función de su período de devengo, por aplicación del método del tipo de interés efectivo, a excepción de los intereses correspondientes a inversiones morosas, dudosas o en litigio, que se registran en el momento efectivo del cobro. La periodificación de los intereses provenientes de la cartera de activos financieros se registra en el epígrafe "Cartera de inversiones financieras - Intereses de la cartera de inversión" del activo del balance. La contrapartida de esta cuenta se registra en el epígrafe "Ingresos financieros" de la cuenta de pérdidas y ganancias.

Los dividendos percibidos de otras sociedades se reconocen, en su caso, como ingreso en el epígrafe "Ingresos financieros" de la cuenta de pérdidas y ganancias, en el momento en que nace el derecho a percibirlos por la Sociedad.

##### *ii. Comisiones y conceptos asimilados*


Los ingresos que recibe la Sociedad como consecuencia de la retrocesión de comisiones previamente soportadas, de manera directa o indirecta, se registran, en su caso, en el epígrafe "Comisiones retrocedidas a la IIC" de la cuenta de pérdidas y ganancias.

Las comisiones de gestión y de depósito, así como otros gastos de gestión necesarios para que la Sociedad realice su actividad, se registran, según su naturaleza, en el epígrafe "Otros gastos de explotación" de la cuenta de pérdidas y ganancias.

Los costes directamente atribuibles a la operativa con derivados, tales como corretajes y comisiones pagadas a intermediarios, se registran, en su caso, en el epígrafe "Gastos financieros" de la cuenta de pérdidas y ganancias.



**CLASE 8.<sup>a</sup>**



0M0100622

*iii. Variación del valor razonable en instrumentos financieros*

El beneficio o pérdida derivado de variaciones del valor razonable de los activos y pasivos financieros, realizado o no realizado, producido en el ejercicio, se registra en los epígrafes "Deterioro y resultado por enajenaciones de instrumentos financieros" y "Variación del valor razonable en instrumentos financieros", según corresponda, de la cuenta de pérdidas y ganancias de la Sociedad (véanse apartados 3.b.i, 3.b.ii y 3.i). No obstante lo anterior, por razones de simplicidad operativa, la Sociedad registra las variaciones de valor razonable procedentes de activos enajenados producidas desde la fecha de adquisición, aunque ésta sea anterior al inicio de cada ejercicio, en el epígrafe "Deterioro y resultado por enajenaciones de instrumentos financieros" con contrapartida en el epígrafe "Variación del valor razonable en instrumentos financieros" de la cuenta de pérdidas y ganancias, sin que dicho tratamiento tenga efecto alguno sobre el patrimonio ni sobre el resultado de la Sociedad.

*iv. Ingresos y gastos no financieros*

Se reconocen contablemente de acuerdo con el criterio de devengo.

**h) Impuesto sobre beneficios**

El impuesto sobre beneficios se considera como un gasto a reconocer en la cuenta de pérdidas y ganancias, y está constituido por el gasto o ingreso por el impuesto corriente y el gasto o ingreso por el impuesto diferido.

El impuesto corriente se corresponde con la cantidad que satisface la Sociedad como consecuencia de las liquidaciones fiscales del impuesto sobre beneficios, considerando, en su caso, las deducciones y el derecho a compensar las pérdidas fiscales, y no teniendo en cuenta las retenciones y pagos a cuenta.

El gasto o ingreso por impuesto diferido, en caso de que exista, se corresponde con el reconocimiento y la cancelación de los pasivos y activos por impuesto diferido, que surgen de las diferencias temporarias originadas por la diferente valoración, contable y fiscal, de los elementos patrimoniales. Las diferencias temporarias imponibles dan lugar a pasivos por impuesto diferido, mientras que las diferencias temporarias deducibles y los créditos por deducciones y ventajas fiscales que queden pendientes de aplicar fiscalmente, dan lugar a activos por impuesto diferido.

En caso de que existan derechos a compensar en ejercicios posteriores por pérdidas fiscales, estos no dan lugar al reconocimiento de un activo por impuesto diferido en ningún caso y sólo se reconocerán mediante la compensación del gasto por impuesto cuando la Sociedad genere resultados positivos. Las pérdidas fiscales que pueden compensarse, en su caso, se registran en la cuenta "Pérdidas fiscales a compensar" de las cuentas de orden de la Sociedad.


Cuando existen pasivos por impuesto diferido se reconocen siempre. La cuantificación de dichos pasivos se realiza considerando los tipos de gravamen esperados en el momento de su reversión. En caso de modificaciones en las normas tributarias, se producirán los correspondientes ajustes de valoración.

**i) Transacciones en moneda extranjera**

La moneda funcional de la Sociedad es el euro. Consecuentemente, todos los saldos y transacciones denominados en monedas diferentes al euro se consideran denominados en "moneda extranjera".



**CLASE 8.ª**



0M0100623

Cuando existen transacciones denominadas en moneda extranjera se convierten a euros utilizando los tipos de cambio de contado de la fecha de la transacción, entendiéndose como tipo de cambio de contado el más representativo del mercado de referencia a la fecha o, en su defecto, del último día hábil anterior a esa fecha.

Las diferencias de cambio que se producen al convertir los saldos denominados en moneda extranjera a la moneda funcional se registran, en el caso de partidas monetarias que son tesorería, débitos y créditos, por su importe neto, en el epígrafe "Diferencias de cambio", de la cuenta de pérdidas y ganancias; para el resto de partidas monetarias y las partidas no monetarias que forman parte de la cartera de instrumentos financieros, las diferencias de cambio se llevarán conjuntamente con las pérdidas y ganancias derivadas de la valoración (véase Nota 3.g.iii).


#### **j) Operaciones vinculadas**

La Sociedad realiza operaciones vinculadas de las previstas en el artículo 67 de la Ley 35/2003 y los artículos 138 y 139 del Real Decreto 1.082/2012. Para ello, la sociedad gestora dispone de una política por escrito en materia de conflictos de interés que vela por la independencia en la ejecución de las distintas funciones dentro de la sociedad gestora, así como la existencia de un registro regularmente actualizado de aquellas operaciones y actividades desempeñadas por la sociedad gestora o en su nombre en las que haya surgido o pueda surgir un conflicto de interés. Adicionalmente, la sociedad gestora dispone de un procedimiento interno formal para cerciorarse de que las operaciones vinculadas se realizan en interés exclusivo de la Sociedad y a precios o en condiciones iguales o mejores que los de mercado. Según lo establecido en la normativa vigente, los informes periódicos registrados en la Comisión Nacional del Mercado de Valores incluyen, en su caso, información sobre las operaciones vinculadas realizadas, fundamentalmente, comisiones por liquidación e intermediación, comisiones retrocedidas con origen en las instituciones de inversión colectiva gestionadas por entidades pertenecientes al grupo de la sociedad gestora de la Sociedad, el importe de los depósitos y adquisiciones temporales de activos mantenidos con el depositario y el importe efectivo por compras y ventas realizado en activos emitidos, colocados o asegurados por el Grupo de la sociedad gestora.

#### **4. Distribución de resultados**

La propuesta de distribución del resultado correspondiente al ejercicio 2014 que su Consejo de Administración propondrá a la Junta General de Accionistas para su aprobación, es la siguiente:

	Euros
<b>Base de distribución- Beneficio/(Pérdida) neto del ejercicio</b>	546.409,56
<b>Distribución- Reserva legal</b>	54.640,96
<b>Reserva voluntaria</b>	491.768,60
	<b>546.409,56</b>



OM0100624

**CLASE 8.ª**

## 5. Cartera de inversiones financieras

El detalle de la cartera de inversiones financieras al 31 de diciembre de 2014 sin considerar, en su caso, el saldo de los epígrafes "Depósitos en EECC", "Derivados" e "Intereses de la cartera de inversión" se incluye como Anexo, el cual forma parte integrante de esta nota.

Al 31 de diciembre de 2014 el desglose por plazos de vencimiento de los valores representativos de deuda, es el siguiente:


Vencimiento	Euros
Inferior a 1 año	2.891.449,87
Comprendido entre 1 y 2 años	213.605,71
Comprendido entre 2 y 3 años	93.415,12
Comprendido entre 3 y 4 años	415.733,68
Comprendido entre 4 y 5 años	349.258,72
Superior a 5 años	890.672,03
	<b>4.854.135,13</b>

Al 31 de diciembre de 2014, en el epígrafe "Cartera Interior – Valores representativos de deuda" del activo del balance se incluyen 1.120 miles de euros correspondientes a adquisiciones temporales de activos (Deuda Pública) cuya contraparte es la entidad depositaria.

Adicionalmente, al 31 de diciembre de 2014, la Sociedad mantenía las siguientes posiciones en las cuentas de compromiso:

	Euros
<b>Compromisos por operaciones largas de derivados</b>	
Futuros comprados	1.259.230,00
Compra de opciones "call"	1.426.000,00
Emisión de opciones "put"	1.288.856,15
	<b>3.974.086,15</b>
<b>Compromisos por operaciones cortas de derivados</b>	
Futuros y operaciones a plazo de venta	1.070.140,91
Emisión de opciones "call"	1.564.000,00
	<b>2.634.140,91</b>
<b>Total</b>	<b>6.608.227,06</b>

Al 31 de diciembre de 2014, la totalidad de las posiciones en cuentas de compromiso mantenidas por la Sociedad tenían un vencimiento inferior al año.



OM0100625

**CLASE 8.ª**

Asimismo, al 31 de diciembre de 2014 la totalidad del importe que la Sociedad tenía registrado en el epígrafe "Activo corriente – Cartera de inversiones financieras – Cartera exterior – Derivados" del activo del balance corresponde a posiciones denominadas en moneda euro. Al 31 de diciembre de 2014, la Sociedad tiene registrado en el epígrafe "Pasivo corriente – Derivados" del pasivo del balance posiciones por importe de 122 miles de euros, de los que 11 miles se encuentran denominados en moneda no euro.

En el epígrafe "Deudores" del balance al 31 de diciembre de 2014 se recogen 272 miles de euros (193 miles de euros al 31 de diciembre de 2013) depositados en concepto de garantía en los mercados de derivados, necesaria para poder realizar operaciones en los mismos.

Los depósitos con entidades de crédito se valoran conforme a lo dispuesto en la Nota 3.b.i. A continuación se detallan los depósitos con entidades de crédito mantenidos por la Sociedad al 31 de diciembre de 2014, junto con el interés que devengan y su vencimiento:

Entidad	Divisa	Euros	Vencimiento	Tipo de Interés
Bankia, S.A.	Euro	499.727,51	17/10/2015	1,15%
		499.727,51		

Los valores y activos que integran la cartera de la Sociedad que son susceptibles de estar depositados, lo están en Barclays Bank, S.A.U. o en trámite de depósito en dicha entidad (véanse Notas 1 y 8). Los valores mobiliarios y demás activos financieros de la Sociedad no pueden pignorararse ni constituirse en garantía de ninguna clase, salvo para servir de garantía de las operaciones que la Sociedad realice en los mercados secundarios oficiales de derivados, y deben estar bajo la custodia de las entidades legalmente habilitadas para el ejercicio de esta función.

**Gestión del riesgo:**

La gestión de los riesgos financieros que lleva a cabo la Sociedad está dirigida al establecimiento de mecanismos necesarios para controlar la exposición de la Sociedad al riesgo de mercado (que comprende el riesgo de tipo de interés, el riesgo de tipo de cambio y el riesgo de precio de acciones o índices bursátiles), así como a los riesgos de crédito y liquidez. En este sentido, el Real Decreto 1.082/2012, de 13 de julio, establece una serie de coeficientes normativos que limitan dicha exposición y cuyo control se realiza por la sociedad gestora de la Sociedad. A continuación se indican los principales coeficientes normativos a los que está sujeta la Sociedad:

- Límites a la inversión en otras Instituciones de Inversión Colectiva:


La inversión en acciones o participaciones emitidas por una única IIC, de las mencionadas en el artículo 48.1.c) y d), no podrá superar el 20% del patrimonio, salvo en las IIC cuya política de inversión se base en la inversión en un único fondo. Asimismo, la inversión total en IIC mencionadas en el artículo 48.1.d) del Real Decreto 1.082/2012, de 13 de julio, no podrá superar el 30% del patrimonio de la Sociedad.

- Límite general a la inversión en valores cotizados:

La inversión en los activos e instrumentos financieros emitidos por un mismo emisor no podrá superar el 5% del patrimonio de la Sociedad. Este límite quedará ampliado al 10%, siempre que la inversión en



**CLASE 8.ª**



0M0100626

los emisores en los que supere el 5% no exceda del 40% del patrimonio de la Sociedad. Puede quedar ampliado al 35% cuando se trate de inversiones en valores emitidos o avalados por un Estado miembro de la Unión Europea, una comunidad autónoma, una entidad local, un organismo internacional del que España sea miembro o por cualquier otro Estado que presente una calificación de solvencia otorgada por una agencia especializada en calificación de riesgos de reconocido prestigio, no inferior a la del Reino de España. Cuando se desee superar el límite del 35%, se especificarán los emisores en cuyos valores se tiene intención de invertir o se tiene invertido más del 35% del patrimonio. Para que la Sociedad pueda invertir hasta el 100% de su patrimonio en valores emitidos o avalados por un ente de los señalados en el artículo 50.2.b) del Real Decreto 1.082/2012, será necesario que se diversifique, al menos, en seis emisiones diferentes y que la inversión en valores de una misma emisión no supere el 30% del activo de la Sociedad. Quedará ampliado al 25% cuando se trate de inversiones en obligaciones emitidas por entidades de crédito que tengan su sede en un Estado Miembro de la Unión Europea, cuyo importe esté garantizado por activos que cubran suficientemente los compromisos de la emisión y que queden afectados de forma privilegiada al reembolso del principal y al pago de los intereses en el caso de situación concursal del emisor. El total de las inversiones en este tipo de obligaciones en las que se supere el límite del 5% no podrá superar el 80% del patrimonio de la Sociedad.

A estos efectos, las entidades pertenecientes a un mismo grupo económico se consideran un único emisor.

- Límite general a la inversión en derivados:

La exposición total al riesgo de mercado asociada a instrumentos financieros derivados no podrá superar el patrimonio neto de la Sociedad. Por exposición total al riesgo se entenderá cualquier obligación actual o potencial que sea consecuencia de la utilización de instrumentos financieros derivados, entre los que se incluirán las ventas al descubierto.

Las primas pagadas por la compra de opciones, bien sean contratadas aisladamente, bien incorporadas en operaciones estructuradas, en ningún caso podrán superar el 10% del patrimonio de la Sociedad.

La exposición al riesgo de contraparte en derivados OTC se limita al 5% del patrimonio con carácter general y al 10% del patrimonio si la contraparte es una entidad de crédito con ciertas limitaciones.


Las posiciones frente a un único emisor en productos derivados, obligaciones emitidas por entidades de crédito cuyo importe esté garantizado por activos que cubran suficientemente los compromisos de la emisión y queden afectados de forma privilegiada al reembolso del principal e intereses y depósitos que la Sociedad tenga en dicha entidad no podrán superar el 35% del patrimonio de la Sociedad.

Las posiciones frente a un único emisor en productos derivados, activos e instrumentos financieros y depósitos que la Sociedad tenga en dicha entidad no podrán superar el 20% del patrimonio de la Sociedad.

La exposición al riesgo de mercado del activo subyacente asociada a la utilización de instrumentos financieros derivados deberá tomarse en cuenta para el cumplimiento de los límites de diversificación señalados en los artículos 50.2, 51.1 y 51.4 a 51.6 del Real Decreto 1.082/2012. A tales efectos, se excluirán los instrumentos derivados cuyo subyacente sea un índice bursátil o de renta fija que cumpla con los requisitos establecidos en el artículo 50.2.d), tipos de interés, tipos de cambio, divisas, índices financieros y volatilidad.



**CLASE 8.ª**



OM0100627

A estos efectos, las entidades pertenecientes a un mismo grupo económico se consideran un único emisor.

- Límites a la inversión en valores no cotizados:

Los valores susceptibles de ser adquiridos no podrán presentar ninguna limitación a su libre transmisión.

Queda prohibida la inversión de la Sociedad en valores no cotizados emitidos por entidades pertenecientes a su grupo o al grupo de su sociedad gestora. Asimismo, no podrá tener invertido más del 2% de su patrimonio en valores emitidos o avalados por una misma entidad. Igualmente, no podrá tener más del 4% de su patrimonio invertido en valores emitidos o avalados a entidades pertenecientes a un mismo grupo.

Se autoriza la inversión, con un límite máximo conjunto del 10% del patrimonio, en:

- Acciones y activos de renta fija admitidos a negociación en cualquier mercado o sistema de negociación que no cumplan los requisitos establecidos en el artículo 48.1.a) o que dispongan de otros mecanismos que garanticen su liquidez.
- Acciones y participaciones de IIC de carácter financiero no autorizadas conforme a la Directiva 2009/65/CE, de 13 de julio domiciliadas en países no OCDE con ciertas limitaciones.
- Acciones y participaciones de IIC de inversión libre y de IIC de inversión libre españolas.
- Acciones y participaciones de Entidades de Capital Riesgo reguladas en la Ley 22/2014, de 12 de noviembre.

- Coeficiente de liquidez:

La Sociedad deberá mantener un coeficiente mínimo de liquidez del 3% de su patrimonio calculado sobre el promedio mensual de la Sociedad.

- Obligaciones frente a terceros:

La Sociedad podrá endeudarse hasta el límite conjunto del 10% de su patrimonio para resolver dificultades transitorias de tesorería, siempre que se produzca por un plazo no superior a un mes, o por adquisición de activos con pago aplazado, con las condiciones que establezca la Comisión Nacional del Mercado de Valores. No se tendrán en cuenta, a estos efectos, los débitos contraídos en la compra de activos financieros en el periodo de liquidación de la operación que establezca el mercado donde se hayan contratado.


Los coeficientes legales anteriores mitigan los siguientes riesgos a los que se expone la Sociedad que, en todo caso, son objeto de seguimiento específico por la sociedad gestora:

#### **Riesgo de crédito**

El riesgo de crédito representa las pérdidas que sufriría la Sociedad en el caso de que alguna contraparte incumpliese sus obligaciones contractuales de pago con la misma. Dicho riesgo se vería mitigado con los límites a la inversión y concentración de riesgos antes descritos.



**CLASE 8.ª**



OM0100628

### Riesgo de liquidez

En el caso de que la Sociedad invirtiese en valores de baja capitalización o en mercados con una reducida dimensión y limitado volumen de contratación, o inversión en otras Instituciones de Inversión Colectiva con liquidez inferior a la de la Sociedad, las inversiones podrían quedar privadas de liquidez. Por ello, la sociedad gestora de la Sociedad gestiona el riesgo de liquidez inherente a la actividad para asegurar el cumplimiento de los coeficientes de liquidez, garantizando la capacidad de la misma para responder con rapidez a los requerimientos de sus accionistas.

Es por este motivo por el que, desde una doble perspectiva, se establecen mecanismos de control tanto previos a la inversión, como posteriores a la misma, que garantizan o limitan hasta niveles razonables el riesgo de liquidez que pueden asumir las carteras gestionadas:

- Con carácter previo a la inversión, se han elaborado diferentes marcos o universos de inversión autorizados para las distintas tipologías de activos cuya función consiste en acotar o limitar la gestión, orientándola hacia activos que cumplen una serie de requisitos mínimos que garanticen su solvencia y liquidez. Dependiendo de la tipología de activos se exigen criterios mínimos de capitalización, geográficos, de liquidez, calidad crediticia, etc.
- Con carácter posterior a la inversión y de manera periódica, la Unidad de Control de Riesgos de la sociedad gestora elaboran distintos informes orientados a la gestión de este riesgo. Estos informes muestran el grado de liquidez que tienen las instituciones de inversión colectiva en función de la tipología de sus activos en cartera así como el estado o peso que representan aquellos que, por diferentes motivos, son difícilmente liquidables en periodos razonables.

### Riesgo de mercado

El riesgo de mercado representa la pérdida en las posiciones de las Instituciones de Inversión Colectiva como consecuencia de movimientos adversos en los precios de mercado. Los factores de riesgo más significativos podrían agruparse en los siguientes:


- Riesgo de tipo de interés: la inversión en activos de renta fija conlleva un riesgo de tipo de interés, cuya fluctuación de tipos es reducida para activos a corto plazo y elevada para activos a largo plazo.
- Riesgo de tipo de cambio: la inversión en activos denominados en divisas distintas del euro conlleva un riesgo por las fluctuaciones de los tipos de cambio.
- Riesgo de precio de acciones o índices bursátiles: la inversión en instrumentos de patrimonio conlleva que la rentabilidad de la Sociedad se vea afectada por la volatilidad de los mercados en los que invierte. Adicionalmente, la inversión en mercados considerados emergentes puede conllevar, en su caso, riesgos de nacionalización o expropiación de activos o imprevistos de índole político que pueden afectar al valor de las inversiones, haciéndolas más volátiles.

La Unidad de Control de Riesgos de la sociedad gestora comprueba el cumplimiento de los límites legales y que no se hayan realizado operaciones con instrumentos financieros no autorizados.

Los riesgos inherentes a las inversiones mantenidas por la Sociedad se encuentran descritos en el Folleto Informativo, según lo establecido en la normativa aplicable.



CLASE 8.<sup>a</sup>



0M0100629

## 6. Tesorería

Al 31 de diciembre de 2014, la composición del saldo de este epígrafe del balance es la siguiente:

	Euros
<b>Cuentas en el depositario:</b>	
Barclays Bank, S.A.U. (cuentas en euros)	2.101.589,35
Barclays Bank, S.A.U. (cuentas en divisa)	111.867,94
	<b>2.213.457,29</b>
<b>Otras cuentas de tesorería (*):</b>	
Otras cuentas de tesorería en euros	10.480,36
Otras cuentas de tesorería en divisa	10.656,52
	<b>21.136,88</b>
	<b>2.234.594,17</b>

(\*) Incluye 19.864,75 euros correspondientes a saldos con otras entidades pertenecientes al Grupo Barclays (véase Nota 1).


Los saldos positivos de las principales cuentas corrientes en euros mantenidas por la Sociedad han devengado en el ejercicio 2014 un tipo de interés anual medio del 0,66%, revisable y liquidable trimestralmente. Los saldos positivos de las cuentas corrientes mantenidas en divisa por la Sociedad no se remuneran.

## 7. Patrimonio atribuido a partícipes o accionistas-Fondos reembolsables atribuidos a partícipes o accionistas

### Capital y Acciones propias

En el epígrafe "Capital" del balance se recoge el capital inicial con el que se ha constituido la Sociedad, así como la parte del capital estatutario máximo (que reglamentariamente no puede ser superior a diez veces el capital inicial), que ha sido efectivamente suscrito.

A continuación se detalla, al 31 de diciembre de 2014 y 2013, la composición del saldo de "Capital", el valor liquidativo de la acción y el saldo de "Patrimonio atribuido a accionistas de la Sociedad":



0M0100630

CLASE 8.<sup>a</sup>

	Euros	
	31-12-2014	31-12-2013
Número total de acciones emitidas totalmente suscritas y desembolsadas	2.486.898	2.251.843
Valor nominal unitario	5,00	5,00
Capital estatutario máximo	24.040.500,00	24.040.500,00
Capital nominal no suscrito ni en circulación	(11.606.010,00)	(12.781.285,00)
<b>Capital</b>	<b>12.434.490,00</b>	<b>11.259.215,00</b>
<i>Capital inicial</i>	2.404.050,00	2.404.050,00
<i>Capital estatutario emitido</i>	10.030.440,00	8.855.165,00
Nominal acciones propias en cartera	(1.105.940,00)	(433.650,00)
<b>Capital en circulación</b>	<b>11.328.550,00</b>	<b>10.825.565,00</b>
Número de acciones en circulación	2.265.710	2.165.113
Valor liquidativo de la acción	5,60	5,36
<b>Patrimonio atribuido a accionistas de la Sociedad al cierre del ejercicio</b>	<b>12.685.575,84</b>	<b>11.595.100,09</b>

El artículo 32.8 de la Ley 35/2003 de Instituciones de Inversión Colectiva establece que la adquisición por la Sociedad de sus acciones propias, entre el capital inicial y el capital estatutario máximo, no estará sujeta a las limitaciones establecidas sobre adquisición derivativa de acciones propias establecidas en el Real Decreto Legislativo 1/2010, de 2 de julio, por el que se aprueba el Texto Refundido de la Ley de Sociedades de Capital. Estas operaciones, por tanto, no precisan autorización de la Junta General de Accionistas y no están sujetas a los límites porcentuales sobre el capital social.


De acuerdo con la legislación aplicable a la Sociedad, el ejercicio de los derechos económicos y políticos incorporados a las acciones pendientes de suscripción y desembolso o en cartera se encuentra en suspenso hasta que éstas sean suscritas y desembolsadas o vendidas.

Al 31 de diciembre de 2014 y 2013 el número de accionistas de la Sociedad era de 195 y 179, respectivamente. Conforme a la normativa aplicable, el número mínimo de accionistas de las Sociedades de Inversión de Capital Variable no debe ser inferior a 100, en cuyo caso dispondrán del plazo de un año para llevar a cabo la reconstitución permanente del número mínimo de accionistas.

#### Prima de emisión

En el caso de puesta en circulación de acciones de la Sociedad, las diferencias positivas o negativas entre la contraprestación recibida en la colocación o enajenación y el valor nominal o valor razonable de dichas acciones, según se trate de acciones puestas en circulación por primera vez o previamente adquiridas por la Sociedad, se registran, en su caso, en el epígrafe "Prima de emisión" del balance.

El Texto Refundido de la Ley de Sociedades de Capital permite expresamente la utilización de este saldo para ampliar el capital y no establece restricción específica alguna en cuanto a su disponibilidad.



OM0100631

**CLASE 8.ª**

## Reservas

Al 31 de diciembre de 2014 y 2013 la composición del saldo de reservas es la siguiente:

	Euros	
	31-12-2014	31-12-2013
Reserva legal	88.345,37	86.449,96
Reserva voluntaria	378.826,93	363.950,51
<b>Reservas</b>	<b>467.172,30</b>	<b>450.400,47</b>

Las sociedades que obtengan beneficios en el ejercicio económico deberán destinar, en determinadas circunstancias, un 10% del mismo a la reserva legal hasta que ésta alcance, al menos, el 20% del capital social establecido en el Texto Refundido de la Ley de Sociedades de Capital.

La reserva legal podrá utilizarse para aumentar el capital social en la parte que exceda del 10% del capital social ya aumentado. Salvo para esta finalidad, mencionada anteriormente, y mientras no supere el 20% del capital social, esta reserva sólo podrá destinarse a la compensación de pérdidas y siempre que no existan otras reservas disponibles suficientes para este fin.

La reserva voluntaria no tiene restricciones específicas en cuanto a su disponibilidad.


## 8. Otros gastos de explotación

Según se indica en la Nota 1, la gestión y administración de la Sociedad están encomendadas a su sociedad gestora. Por este servicio, y conforme a lo establecido en el Folleto de la Sociedad en cada momento, durante los ejercicios 2014 y 2013, la Sociedad ha devengado como gasto una comisión calculada sobre el patrimonio diario de la Sociedad que se satisface mensualmente.

Adicionalmente, según se indica en la Nota 1, con fecha 8 de julio de 2013, la Sociedad firmó un contrato con 360 CorA E.A.F.I., S.L. a través del cual esta sociedad presta un servicio de asesoramiento financiero sobre la totalidad de las inversiones mantenidas por la Sociedad. Por este servicio, y conforme a lo establecido contractualmente en cada momento, la Sociedad devenga como gasto una comisión de asesoramiento calculada sobre el patrimonio diario de la Sociedad que se satisface trimestralmente. El importe total devengado por este concepto al 31 de diciembre de 2014 ha ascendido a 77 miles de euros (31 miles de euros al 31 de diciembre de 2013) que se incluyen en el saldo del epígrafe "Otros gastos de explotación – Otros" de la cuenta de pérdidas y ganancias. Adicionalmente, y también conforme a lo establecido contractualmente en cada momento, la Sociedad devenga como gasto que se liquida anualmente una comisión de asesoramiento calculada en función de los rendimientos positivos del ejercicio. El importe total devengado por este concepto al 31 de diciembre de 2014 ha ascendido a 81 miles de euros (35 miles de euros al 31 de diciembre de 2013).

La entidad depositaria de la Sociedad (véase Nota 1), durante los ejercicios 2014 y 2013, ha percibido por este servicio, y conforme a lo establecido contractualmente en cada momento, una comisión anual calculada sobre el patrimonio diario de la Sociedad que se satisface mensualmente.

Los importes pendientes de pago por ambos conceptos, al 31 diciembre de 2014 y 2013, se incluyen en el saldo del epígrafe "Acreedores" del balance.



OM0100632

**CLASE 8.ª**

La Orden EHA/596/2008, de 5 de marzo, que desarrolla el Real Decreto 1.082/2012, de 13 de julio, por el que se reglamenta la Ley de Instituciones de Inversión Colectiva, tiene por objeto la concreción y desarrollo de las funciones de vigilancia, supervisión, custodia y administración de las entidades depositarias de las Instituciones de Inversión Colectiva. Las principales funciones son:

1. Comprobar que las operaciones realizadas lo han sido en régimen de mercado.
2. Comprobar que las operaciones realizadas han respetado los coeficientes y criterios de inversión establecidos en la normativa vigente.
3. Supervisar los criterios, fórmulas y procedimientos utilizados por la sociedad gestora para el cálculo del valor liquidativo de las acciones de la Sociedad.
4. Contrastar con carácter previo a la remisión a la Comisión Nacional del Mercado de Valores, la exactitud, calidad y suficiencia de la información pública periódica de la Sociedad.
5. Custodia de todos los valores mobiliarios y demás activos financieros que integran el patrimonio de la Sociedad, bien directamente o a través de una entidad participante, conservando en todo caso la responsabilidad derivada de la realización de dicha función.
6. Comprobar que las liquidaciones de valores y de efectivo son recibidas en el plazo que determinen las reglas de liquidación que rijan los correspondientes mercados.

Incluido en el epígrafe "Ingresos financieros" de la cuenta de pérdidas y ganancias se recoge, en su caso, el importe de los rendimientos con origen en títulos extranjeros, registrándose simultáneamente en el epígrafe "Otros gastos de explotación – Otros" de la cuenta de pérdidas y ganancias, en su caso, el importe de las retenciones fiscales sobre dichos rendimientos. Si finalmente se produce la recuperación efectiva de dichas retenciones, se registra en el epígrafe "Ingresos financieros" de la cuenta de pérdidas y ganancias.

En el saldo del epígrafe "Otros gastos de explotación – Otros" de la cuenta de pérdidas y ganancias del ejercicio 2014 y 2013 se recogen los honorarios relativos a servicios de auditoría de cuentas anuales de la Sociedad, por un importe de 2 miles de euros (IVA y gastos no incluidos).

Al 31 de diciembre de 2014 y 2013, la Sociedad no tenía ningún importe significativo pendiente de pago a proveedores en operaciones comerciales que a dichas fechas acumulara un aplazamiento superior al plazo legal de pago. Asimismo, los pagos significativos realizados en los ejercicios 2014 y 2013 a dichos proveedores se han realizado dentro de los límites legales de aplazamiento.

## 9. Situación fiscal


La Sociedad tiene abiertos a inspección por parte de las autoridades fiscales la totalidad de los impuestos correspondientes a las operaciones efectuadas en los ejercicios 2010 y siguientes.

Al 31 de diciembre de 2014 y 2013, en el epígrafe "Deudores" del balance se recogen saldos deudores con la Administración Pública en concepto de retenciones y/o otros saldos pendientes de devolución del impuesto sobre beneficios de ejercicios anteriores por importe de 30 y 42 miles de euros, respectivamente.

No existen diferencias significativas entre el resultado contable antes de impuestos del ejercicio y la base imponible antes de compensación de bases imponibles negativas, en su caso. El tipo de gravamen a efectos del impuesto sobre beneficios es del 1% (Real Decreto Legislativo 4/2004, de 5 de marzo).



**CLASE 8.ª**



0M0100633

Cuando se generan resultados positivos, la Sociedad registra en el epígrafe "Impuesto sobre beneficios" de la cuenta de pérdidas y ganancias un gasto en concepto de impuesto sobre beneficios neto, en su caso, del efecto de la compensación de pérdidas fiscales. No se generan ingresos por impuesto sobre beneficios en el caso de que la Sociedad obtenga resultados negativos (véase Nota 3-h).

Debido a las posibles diferentes interpretaciones que pueden darse a las normas fiscales aplicables a las operaciones realizadas por la Sociedad, los resultados de las inspecciones que en el futuro pudieran llevar a cabo las autoridades fiscales para los años sujetos a verificación pueden dar lugar a pasivos fiscales de carácter contingente, cuyo importe no es posible cuantificar de manera objetiva. No obstante, en opinión de los Administradores de la Sociedad, la posibilidad de que en futuras inspecciones se materialicen dichos pasivos contingentes es remota y, en cualquier caso, la deuda tributaria que de ellos pudiera derivarse no afectaría significativamente a las cuentas anuales de la Sociedad.

#### **10. Información relativa al Consejo de Administración**

##### **Retribuciones y otras prestaciones al Consejo de Administración**

Durante los ejercicios 2014 y 2013, la Sociedad no ha pagado ni devengado cantidad alguna en concepto de sueldos, dietas y otras remuneraciones a los miembros actuales o anteriores de su Consejo de Administración.


Asimismo, al 31 de diciembre de 2014 y 2013, la Sociedad no tenía concedidos préstamos ni anticipos o garantías de ninguna clase, ni había adquirido frente a los miembros actuales o anteriores del Consejo de Administración compromiso alguno en materia de pensiones y seguros de vida.

##### **Información exigida por el artículo 229.2 de la Ley de Sociedades de Capital**

Al cierre del ejercicio 2014 los Administradores de la Sociedad no han comunicado a los demás miembros del Consejo de Administración situación alguna de conflicto, directo o indirecto, que pudieran tener (ellos o sus personas vinculadas) con el interés de la Sociedad.

#### **11. Acontecimientos posteriores al cierre**

Con fecha 13 de febrero de 2015 se ha aprobado el Real Decreto 83/2015 que modifica el reglamento vigente, Real Decreto 1.082/2012, de 13 de julio (véase Nota 1). En opinión de los Administradores de la Sociedad, la entrada en vigor de dicha modificación no tendrá un impacto significativo para la Sociedad.




0M0100634

CLASE 8.ª

Anexo: Detalle de la Cartera de Inversiones Financieras al 31 de diciembre de 2014

## CORE ASSETS, SOCIEDAD DE INVERSIÓN DE CAPITAL VARIABLE, S.A.

Divisa	ISIN	Descripción	Euros
EUR	ES0529743066	Pagarés ELEC NOR 2,350 2015-06-18	488.581,23
EUR	ES0324244005	Bonos MAPFRE 5,125 2015-11-16	104.188,53
EUR	ES00000123J2	Bonos REINO DE ESPAÑA 4,250 2016-10-31	213.605,71
EUR	ES00000123W5	REPO BARCLAYS B 0,100 2015-01-02	1.120.000,00
EUR	ES0347582001	Bonos TELECOMUNICACIONES Y ENE 6,500 2019-04-08	100.787,20
EUR	ES0305031009	Bonos ORTIZ CONSTRUCCIONES Y PROYECT 7,000 2019-07-03	193.634,64
<b>TOTAL Cartera interior- Valores representativos de deuda</b>			<b>2.220.797,31</b>
EUR	ES0147593034	Participaciones ICEAM INVERSIONES	299.712,00
EUR		Participaciones IIC's BARCLAYS	267,37
EUR	ES0166324030	Participaciones NOCEDAL INVERSIONES 2002	365.977,18
<b>TOTAL Cartera interior-Instituciones de Inversión colectiva</b>			<b>665.956,55</b>
EUR	XS1015317594	Pagarés ACTIVIDADES DE CONSTR. Y SERV. 3,000 2015-09-01	291.353,90
EUR	XS0457228137	Bonos BBVA 1,455 2049-10-21	184.260,76
EUR	XS0624668801	Bonos BANCO SANTANDER 4,500 2015-05-18	203.042,53
EUR	XS0808632763	Bonos IBERDROLA 5,750 2018-02-27	109.441,23
EUR	XS0875105909	Bonos BPE FINANCIACIONES 4,000 2015-07-17	101.835,18
EUR	DE000DB7XHP3	Bonos DEUTSCHE BANK AG 6,000 2022-04-30	292.871,61
EUR	XS1016857309	Pagarés ACCIONA 3,060 2015-01-13	485.237,71
EUR	XS1019970810	Pagarés ACCIONA 3,020 2015-01-16	97.210,79
USD	XS0989394589	Bonos CREDIT SUISSE GROUP 3,750 2023-12-11	172.870,49
EUR	XS0972570351	Bonos TELEFONICA 6,500 2018-09-18	219.404,03
USD	US71645WAP68	Bonos PETROLEO BRASILEIRO SA 2,875 2020-01-20	81.185,49
EUR	FR0011567940	Bonos PEUGEOT SA 6,500 2019-01-18	54.836,88
EUR	XS0925126491	Bonos GESTAMP FDG L. 2,937 2020-05-31	159.483,68
EUR	XS0805582011	Bonos GAZPROM 3,755 2017-03-15	93.415,12
USD	US24702RAE18	Bonos DELL INC 2,825 2018-04-15	86.888,42
<b>TOTAL Cartera exterior- Valores representativos de deuda</b>			<b>2.633.337,82</b>
EUR	DE0005933956	Participaciones DOW JONES EUROSTOXX 50	1.250.175,12
EUR	IE00B66F4759	Participaciones ISHARES EURO HIGH YIELD CORPORATE BOND	246.398,40



0M0100635

CLASE 8.º

Divisa	ISIN	Descripción	Euros
EUR	LU0482270666	Participaciones AXA WORLD FUNDS GLOBAL INFLATION BONDS	137.798,55
EUR	LU0243958047	Participaciones INVESCO GT PRC FUND-C	269.731,00
EUR	FR0010149120	Participaciones CARMIGNAC SÉCURITÉ	224.594,05
USD	US78463V1070	Participaciones SPDR GOLD SHARES	237.485,45
EUR	DE000A0F5UJ7	Participaciones ISHARES STOXX EURO 600 BANKS	57.324,00
EUR	IE00B5429P46	Participaciones GLG EUROPEAN EQUITY ALTERNATIVE CLASS	83.914,55
USD	US57060U1007	Participaciones MARKET VECTOR GOLD MINERS	270.383,47
EUR	IE00B42Z5J44	Participaciones ISHARES MSCI JAPAN	395.184,00
EUR	FR0012020659	Participaciones LFP RENDEMENT GLOBAL	147.845,91
USD	US9220427424	Participaciones VANGUARD TOTAL WORLD STOCK INDEX FUND	683.181,82
USD	US9220428588	Participaciones VANGUARD MSCI EMERGING MARKETS	148.834,71
<b>TOTAL Cartera exterior-Instituciones de Inversión colectiva</b>			<b>4.152.851,03</b>



CLASE 8.ª



0M0100636

## Core Assets, Sociedad de Inversión de Capital Variable, S.A.

Informe de Gestión  
correspondiente al ejercicio anual terminado  
el 31 de diciembre de 2014

### Evolución de los negocios (mercados), situación de la Sociedad y evolución previsible

El ejercicio 2014 se ha visto afectado por la inestabilidad geopolítica así como por las decisiones de política monetaria de los principales bancos centrales y, en particular, por el desacoplamiento entre las políticas monetarias del Banco Central Europeo y de la Reserva Federal. En este contexto, ha aumentado la volatilidad en los mercados bursátiles y el euro se ha depreciado frente al dólar, mientras que las rentabilidades de la deuda pública han prolongado la trayectoria descendente.

En efecto, el Comité Federal de Mercado Abierto (FOMC) de la Reserva Federal ha mantenido el tipo objetivo de los Fondos Federales en el rango del 0% y el 0,25%, en el que se encuentra desde diciembre de 2008 y ha ido reduciendo el volumen de compras mensuales de activos, que terminó en octubre, ante la gradual mejora en la actividad económica.

Sin embargo, el Consejo de Gobierno del BCE, ha ido reduciendo los tipos de interés de referencia y anunció a partir de octubre que comenzaría sendos programas de compras de bonos de titulización y de bonos garantizados denominados en euros y emitidos por instituciones financieras monetarias residentes en la Eurozona.

Por su parte, el Comité de Política Monetaria del Banco de Inglaterra (BOE), decidió en septiembre mantener el tipo básico de interés en el 0,5% (vigente desde marzo de 2009) y continuar con el programa de compra de activos y el Banco de Japón (BOJ) en su reunión de septiembre, decidió mantener el tipo de interés oficial entre el 0% y el 0,1% (rango establecido en octubre de 2010) y las medidas de estímulo monetario a través de la compra de deuda y otros activos. Se dilata la posible subida de tipos por parte del BOE en la medida en que las tensiones inflacionistas se diluyen y los indicadores de actividad se moderan y el mantenimiento del carácter acomodaticio del BOJ que ha aumentado su programa de compra de bonos en otros 10 trillones de yenes adicionales y ha modificado la distribución de activos del fondo de pensiones gubernamental.


Durante el ejercicio 2014, la economía española inició una senda expansiva basada en el mayor flujo de crédito, el proceso de desapalancamiento del sector privado y el impulso de la demanda interna, favorecido este último por una mayor confianza y un mejor comportamiento del mercado laboral. Así, el Banco de España ha revisado ligeramente al alza sus previsiones de crecimiento para el 2014 y 2015. El Fondo Monetario Internacional (FMI) y la OCDE también han confirmado esta trayectoria al alza.

Entre los componentes de la demanda nacional, destaca la consolidación del proceso de recuperación del consumo privado y de la inversión en capital fijo. El favorable comportamiento del gasto en consumo final de los hogares se fundamenta en la mejora del empleo y el avance de la remuneración real de asalariados, en un entorno de inflación reducida, expansión de la demanda interna y recuperación de la confianza. En el ámbito empresarial, la inversión productiva ha repuntado en el primer semestre de 2014, impulsada por la mejora del clima, la favorable evolución de la cartera de pedidos del exterior y la recuperación de la demanda interna.

En cambio, la aportación del sector exterior fue negativa. La aceleración de las exportaciones se explica por el dinamismo de los mercados de exportación y por la ganancia de competitividad-precio. El cambio de tendencia



CLASE 8.ª



OM0100637

de las importaciones estuvo determinado, principalmente, por la recuperación del gasto en consumo final y el fuerte repunte de la inversión en equipo, cuyo contenido importador es muy elevado.

El mercado de trabajo ha mejorado en paralelo con la fase de crecimiento del PIB y el favorable comportamiento de otros indicadores de actividad económica. Se ha iniciado una fase de creación de empleo en 2014. En este contexto, los salarios y costes laborales están contenidos en un entorno de baja inflación, lo que unido a las ganancias de productividad comporta que los costes laborales unitarios sigan reduciéndose en mayor medida que los principales competidores con las consiguientes ganancias de competitividad con el exterior.

#### Mercados Financieros y contexto internacional

El creciente desacoplamiento de las políticas monetarias en la zona euro y en Estados Unidos, junto a la inestabilidad geopolítica en Oriente Medio y Ucrania, han sido los principales factores condicionantes de la evolución de los mercados financieros a lo largo del año, que se ha caracterizado por un fuerte descenso de las primas de riesgo, avances de los índices bursátiles y depreciación del euro frente a las principales divisas.

En la primera mitad de 2014 continuó la situación de relativa estabilidad de los mercados financieros debido a las mejores perspectivas económicas y a la expectativa de posibles medidas adicionales de estímulo monetario por parte del Banco Central Europeo (BCE), finalmente confirmada tras las reuniones de junio y septiembre. Dicha estabilidad prosiguió a pesar del recorte gradual que ha efectuado la Reserva Federal en su programa de compras mensuales de activos.

En efecto, el BCE decidió en junio reducir los tipos de interés de referencia, penalizando incluso el dinero que los bancos le depositen a que paguen un 0,2%, y anunció el lanzamiento entre septiembre de 2014 y junio de 2016 de nuevas operaciones de refinanciación a largo plazo, (TLTRO) condicionadas a la concesión de crédito a la economía real. Adicionalmente, señaló el posible lanzamiento de un programa de compra de bonos de titulización. El BCE volvió a reducir los tipos de interés en septiembre.

En lo que se refiere al mercado europeo, en este periodo se produjo un acuerdo entre el Consejo Europeo y el Parlamento Europeo para la creación del Mecanismo Único de Resolución (MUR), segundo pilar fundamental de la Unión Bancaria, junto al Mecanismo Único de Supervisión (MUS), que entró en vigor el pasado mes de noviembre, contribuyendo así a reforzar la confianza en el sistema financiero.

No obstante, durante los primeros meses del año persistieron algunos factores de inestabilidad, como las turbulencias en los mercados de divisas de las economías emergentes, el recrudecimiento de las tensiones geopolíticas por el conflicto entre Rusia y Ucrania, y la incertidumbre asociada al ritmo de recuperación de la economía estadounidense.


En este contexto, el rendimiento del bono español a 10 años y la prima de riesgo han descendido paulatinamente durante todo el año influidos por la mejora de la calificación crediticia de la deuda pública española por parte de las agencias de calificación debido a la mejor expectativa de recuperación económica.

En cuanto al mercado secundario de deuda, la rentabilidad de la deuda pública española ha mantenido su senda descendente en el año aunque este periodo no estuvo exento de momentos de mayor volatilidad. Así, la rentabilidad del bono español a 10 años ha cerrado en 1,61% y el bund germano en 0,54% en niveles mínimos con lo que la prima de riesgo de la deuda española ha retrocedido en el año hasta los 107 puntos básicos. Desde finales del pasado año, la prima de riesgo acumula una caída de 114 puntos básicos. En el caso del bono americano la rentabilidad de 10 años cierra el año 2,17%.

En el mercado interbancario del área del euro, el Euribor disminuyó en el año en todos sus plazos, provocando un desplazamiento hacia abajo de la curva de tipos.



**CLASE 8.ª**



0M0100638

En lo que respecta al mercado de divisas, la cotización del euro frente al dólar desde principios de mayo ha descrito una fuerte trayectoria descendente, contrarrestando la apreciación de la divisa europea acumulada durante el primer cuatrimestre del año. Este comportamiento ha estado condicionado por las crecientes expectativas de relajación monetaria adicional por parte del BCE, así como por la mejora de los indicadores macroeconómicos en Estados Unidos, que ha aumentado las expectativas de un posible adelanto de la subida de tipos de interés por parte de la FED, a pesar de que ésta mantiene un tono de cautela y de dependencia de la evolución de los datos económicos para realmente subir los tipos de intervención. El consenso del mercado descuenta solo una subida de 0,25% en la segunda mitad de 2015. En este contexto el euro se ha depreciado un 11,58% frente al dólar en el año.

Si bien la última parte del año nos deja con mal sabor de boca, el conjunto de 2014 se puede calificar como en general muy positivo para los mercados financieros.

Las bolsas, tras un excelente 2013, cierran este ejercicio con rentabilidades positivas en los principales índices. En EE. UU., el DOW JONES subió un 7,5% mientras el S&P 500 y el NASDAQ superaban el 10% (+11,4% y +13,4% respectivamente), mientras que en la Eurozona, el IBEX 35 subió un 3,7%, el DAX 30 alemán un 2,7% y el EUROSTOXX 50, un 1,2%. Francia fue la excepción, con el CAC 40 perdiendo un 0,5%. El índice japonés NIKKEI 225 se anotaba también una subida de un 7,1%.

#### Evolución previsible

En 2015, las políticas fiscales y económicas tomarán el relevo a las políticas monetarias para consolidar la recuperación iniciada en 2014. El BCE ha anunciado en enero la compra de deuda por valor de 60.000 millones de euros al mes desde marzo de 2015 hasta, como mínimo, septiembre de 2016. Los riesgos serán compartidos ya que el 80% lo asumirán los bancos centrales nacionales y el 20% restante se compartirá entre el BCE y cada país). En relación a los tipos de interés, el consenso espera subidas de tipos que muy probablemente tendrán lugar en la segunda parte de 2015 en EEUU y algo más tarde en Reino Unido. Estos movimientos deberían depreciar más el euro, lo que proporcionará una mejora adicional de competitividad exterior a la Eurozona y ayudará a reactivar la economía. Por el contrario, se espera un mantenimiento de la política monetaria en Japón y cierta desaceleración en las economías emergentes.

Finalmente, 2015 será un año electoral en España por partida doble- elecciones autonómicas y locales en primavera y generales hacia el final de año- y la incertidumbre sobre el resultado podría añadir volatilidad.

En resumen, 2015 será un año con perspectivas de crecimiento moderado en la Eurozona, aunque superior al de 2014, con tasas de inflación cercanas a cero en un entorno de precios energéticos bajos y volatilidad provocada por la incertidumbre y los riesgos geopolíticos (Rusia, Grecia, precios del petróleo).

#### **Uso de instrumentos financieros por la Sociedad**


Dada su actividad, el uso de instrumentos financieros por la Sociedad (véase Nota 5 de la Memoria) está destinado a la consecución de su objeto social, ajustando sus objetivos y políticas de gestión de los riesgos de precio, crédito, liquidez y riesgo de flujos de caja de acuerdo a los límites y coeficientes establecidos por la normativa vigente (Ley 35/2003, Real Decreto 1.082/2012 y Circulares correspondientes emitidas por la Comisión Nacional del Mercado de Valores).

#### **Acontecimientos importantes ocurridos después del cierre del ejercicio 2014**

Nada que reseñar distinto de lo comentado en la Memoria.



**CLASE 8.ª**



0M0100639

#### **Investigación y desarrollo**

Nada que reseñar dado el objeto social de la Sociedad.

#### **Adquisición de acciones propias**

La Sociedad no ha realizado ninguna clase de negocio sobre sus propias acciones a lo largo del pasado ejercicio 2014, distinto al previsto en su objeto social exclusivo como Institución de Inversión Colectiva sujeta a la Ley 35/2003, de 4 de noviembre, de Instituciones de Inversión Colectiva y a la Orden del Ministerio de Economía y Hacienda, de 6 de julio de 1993, sobre normas de funcionamiento de las Sociedades de Inversión Mobiliaria de Capital Variable.

Al 31 de diciembre de 2014, la Sociedad tenía acciones propias en cartera por valor de 1.217.988,67 euros (véase Nota 7 de la Memoria).

#### **Información sobre los aplazamientos de pago a proveedores en operaciones comerciales**

Nada que reseñar distinto de lo comentado en la Memoria (véase Nota 8).

Diligencia que levanta el Secretario no Consejero del Consejo de Administración de Core Assets, Sociedad de Inversión de Capital Variable, S.A., D. Guillermo Bernaldo de Quirós Cabrera, para hacer constar que todos los miembros del Consejo de Administración de la Sociedad han procedido a suscribir el presente documento, que se compone de 32 hojas de papel timbrado, impresas por una cara, comprensivo de la memoria, balance, cuenta de pérdidas y ganancias, estado de cambios en el patrimonio neto e informe de gestión, correspondientes al ejercicio cerrado el 31 de diciembre de 2014, firmando todos y cada uno de los señores Consejeros de la Sociedad, cuyos nombres y apellidos constan a continuación, de lo que doy fe.

Madrid, 5 de marzo de 2015

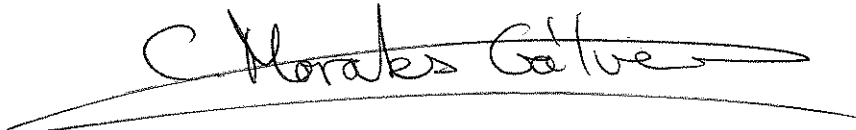
El Secretario no Consejero del Consejo de Administración



Fdo.: D. Guillermo Bernaldo de Quirós Cabrera

---

El Presidente del Consejo de Administración




Fdo.: D.ª. María del Carmen Morales Galvez

Consejeros:



Fdo.: D.ª. Dolores Morales Gálvez



Fdo.: D. José Juan López Chicheri Villena

## ANEXO

---

El presente documento comprensivo de la memoria, balance, cuenta de pérdidas y ganancias, estado de cambios en el patrimonio neto e informe de gestión, correspondientes al ejercicio cerrado el 31 de diciembre de 2014 de la Sociedad Core Assets, Sociedad de Inversión de Capital Variable, S.A., se compone de 32 hojas de papel timbrado, impresas por una cara, referenciadas con la numeración 0M0100608 a 0M0100639, ambas inclusive, habiendo estampado sus firmas los miembros del Consejo de Administración de la Sociedad en la diligencia adjunta firmada por mí en señal de identificación

Madrid, 5 de marzo de 2015



Fdo.: D. Guillermo Bernaldo de Quirós Cabrera

Secretario no Consejero

**DECLARACIÓN NEGATIVA ACERCA DE LA INFORMACIÓN  
MEDIOAMBIENTAL EN LAS CUENTAS ANUALES**

**Identificación de la Sociedad: Core Assets, Sociedad de Inversión de Capital Variable, S.A.**

NIF: A83075275

Los abajo firmantes, como Administradores de la Sociedad citada manifiestan que en la contabilidad de la Sociedad correspondiente a las presentes cuentas anuales no existe ninguna partida que deba ser incluida en el documento aparte de información medioambiental previsto en la Orden del Ministerio de Justicia de 28 de enero del 2009.


El Secretario no Consejero del Consejo de Administración



Fdo.: D. Guillermo Bernaldo de Quirós Cabrera

---

El Presidente del Consejo de Administración




Fdo.: D.ª. María del Carmen Morales Galvez

Consejeros:



Fdo.: D.ª. Dolores Morales Gálvez



Fdo.: D. José Juan López Chicheri Villena

## **POLITICA DE REMUNERACIÓN BARCLAYS WEALTH MANAGERS ESPAÑA, S.G.I.I.C., S.A.U.**

Barclays Wealth Managers España, S.G.I.I.C., S.A.U., cuenta con una política de remuneración a sus empleados compatible con una gestión adecuada y eficaz de los riesgos y con la estrategia empresarial, los objetivos, los valores y los intereses a largo plazo propios y de las instituciones de inversión colectiva que gestiona. En base a esta política, el importe total de remuneraciones a sus empleados durante el ejercicio 2014 ha ascendido a 2.057.820,56 euros de remuneración fija y 376.694 euros de remuneración variable, correspondiendo a 33 empleados.

*Esta información no forma parte de las cuentas anuales del ejercicio 2014 de Core Assets, Sociedad de Inversión de Capital Variable, S.A.*