

Equilibria Investments, Sociedad de Inversión Libre, S.A.

Cuentas Anuales e Informe de Gestión
correspondientes al ejercicio anual terminado el 31
de diciembre de 2018, junto con el Informe de
Auditoría Independiente

INFORME DE AUDITORÍA DE CUENTAS ANUALES EMITIDO POR UN AUDITOR INDEPENDIENTE

A los accionistas de Equilibria Investments, Sociedad de Inversión Libre, S.A.:

Opinión

Hemos auditado las cuentas anuales de Equilibria Investments, Sociedad de Inversión Libre, S.A. (en adelante, la Sociedad), que comprenden el balance a 31 de diciembre de 2018, la cuenta de pérdidas y ganancias, el estado de cambios en el patrimonio neto y la memoria correspondientes al ejercicio terminado en dicha fecha.

En nuestra opinión, las cuentas anuales adjuntas expresan, en todos los aspectos significativos, la imagen fiel del patrimonio y de la situación financiera de la Sociedad a 31 de diciembre de 2018, así como de sus resultados correspondientes al ejercicio terminado en dicha fecha, de conformidad con el marco normativo de información financiera que resulta de aplicación (que se identifica en la nota 2.a de la memoria) y, en particular, con los principios y criterios contables contenidos en el mismo.

Fundamento de la opinión

Hemos llevado a cabo nuestra auditoría de conformidad con la normativa reguladora de la actividad de auditoría de cuentas vigente en España. Nuestras responsabilidades de acuerdo con dichas normas se describen más adelante en la sección *Responsabilidades del auditor en relación con la auditoría de las cuentas anuales* de nuestro informe.

Somos independientes de la Sociedad de conformidad con los requerimientos de ética, incluidos los de independencia, que son aplicables a nuestra auditoría de las cuentas anuales en España según lo exigido por la normativa reguladora de la actividad de auditoría de cuentas. En este sentido, no hemos prestado servicios distintos a los de la auditoría de cuentas ni han concurrido situaciones o circunstancias que, de acuerdo con lo establecido en la citada normativa reguladora, hayan afectado a la necesaria independencia de modo que se haya visto comprometida.

Consideramos que la evidencia de auditoría que hemos obtenido proporciona una base suficiente y adecuada para nuestra opinión.

Aspectos más relevantes de la auditoría

Los aspectos más relevantes de la auditoría son aquellos que, según nuestro juicio profesional, han sido considerados como los riesgos de incorrección material más significativos en nuestra auditoría de las cuentas anuales del periodo actual. Estos riesgos han sido tratados en el contexto de nuestra auditoría de las cuentas anuales en su conjunto, y en la formación de nuestra opinión sobre éstas, y no expresamos una opinión por separado sobre esos riesgos.

Existencia y valoración de la cartera de inversiones financieras

Descripción

Tal y como se describe en la nota 1 de la memoria adjunta, la Sociedad tiene por objeto la captación de fondos, bienes o derechos del público para gestionarlos e invertirlos en bienes, derechos, valores u otros instrumentos financieros, siempre que el rendimiento del inversor se establezca en función de los resultados colectivos, por lo que la cartera de inversiones financieras supone un importe significativo del activo de la Sociedad al 31 de diciembre de 2018. Por este motivo, y considerando la relevancia de dicha cartera sobre su patrimonio y, consecuentemente, sobre el valor liquidativo de la Sociedad, hemos identificado la existencia y valoración de la cartera de inversiones financieras como aspectos más relevantes en nuestra auditoría.

Procedimientos aplicados en la auditoría

Con el fin de diseñar procedimientos de auditoría que sean adecuados, hemos obtenido conocimiento del control interno relevante para la auditoría mediante el entendimiento de los procesos y criterios utilizados por la sociedad gestora y, en particular, en relación a la existencia y valoración de los instrumentos que componen la cartera de inversiones financieras de la Sociedad.

Nuestros procedimientos de auditoría han incluido, entre otros, la solicitud de confirmaciones a la entidad depositaria, a las sociedades gestoras o a las contrapartes, según la naturaleza del instrumento financiero, para verificar la existencia de la totalidad de las posiciones que componen la cartera de inversiones financieras así como su concordancia con los registros de la Sociedad.

Adicionalmente, hemos realizado procedimientos sustantivos, en base selectiva, dirigidos a dar respuesta al aspecto más relevante de valoración de la cartera de inversiones financieras incluyendo, en particular, el contraste de precios con fuente externa o mediante la utilización de datos observables de mercado para la totalidad de las posiciones de la cartera de inversiones financieras al 31 de diciembre de 2018.

El desglose de información en relación con los activos de la cartera de inversiones financieras está incluido en la nota 5 de la memoria de las cuentas anuales adjuntas.

Otra información: Informe de gestión

La otra información comprende exclusivamente el informe de gestión del ejercicio 2018, cuya formulación es responsabilidad de los administradores de la Sociedad y no forma parte integrante de las cuentas anuales.

Nuestra opinión de auditoría sobre las cuentas anuales no cubre el informe de gestión. Nuestra responsabilidad sobre el informe de gestión, de conformidad con lo exigido por la normativa reguladora de la actividad de auditoría de cuentas, consiste en evaluar e informar sobre la concordancia del informe de gestión con las cuentas anuales, a partir del conocimiento de la entidad obtenido en la realización de la auditoría de las citadas cuentas y sin incluir información distinta de la obtenida como evidencia durante la misma. Asimismo, nuestra responsabilidad consiste en evaluar e informar de si el contenido y presentación del informe de gestión son conformes a la normativa que resulta de aplicación. Si, basándonos en el trabajo que hemos realizado, concluimos que existen incorrecciones materiales, estamos obligados a informar de ello.

Sobre la base del trabajo realizado, según lo descrito en el párrafo anterior, la información que contiene el informe de gestión concuerda con la de las cuentas anuales del ejercicio 2018 y su contenido y presentación son conformes a la normativa que resulta de aplicación.

Responsabilidad de los administradores en relación con las cuentas anuales

Los administradores son responsables de formular las cuentas anuales adjuntas, de forma que expresen la imagen fiel del patrimonio, de la situación financiera y de los resultados de la Sociedad, de conformidad con el marco normativo de información financiera aplicable a la entidad en España, y del control interno que consideren necesario para permitir la preparación de cuentas anuales libres de incorrección material, debida a fraude o error.

En la preparación de las cuentas anuales, los administradores son responsables de la valoración de la capacidad de la Sociedad para continuar como empresa en funcionamiento, revelando, según corresponda, las cuestiones relacionadas con empresa en funcionamiento y utilizando el principio contable de empresa en funcionamiento excepto si los administradores tienen intención de liquidar la sociedad o de cesar sus operaciones, o bien no exista otra alternativa realista.

Responsabilidades del auditor en relación con la auditoría de las cuentas anuales

Nuestros objetivos son obtener una seguridad razonable de que las cuentas anuales en su conjunto están libres de incorrección material, debida a fraude o error, y emitir un informe de auditoría que contiene nuestra opinión.

Seguridad razonable es un alto grado de seguridad, pero no garantiza que una auditoría realizada de conformidad con la normativa reguladora de la actividad de auditoría de cuentas vigente en España siempre detecte una incorrección material cuando existe. Las incorrecciones pueden deberse a fraude o error y se consideran materiales si, individualmente o de forma agregada, puede preverse razonablemente que influyan en las decisiones económicas que los usuarios toman basándose en las cuentas anuales.

En el Anexo I de este informe de auditoría se incluye una descripción más detallada de nuestras responsabilidades en relación con la auditoría de las cuentas anuales. Esta descripción que se encuentra en el citado Anexo I es parte integrante de nuestro informe de auditoría.

DELOITTE S.L.
Inscrita en el R.O.A.C. nº S0692

Alberto Torija
Inscrito en el R.O.A.C. nº 20602

17 de abril de 2019



DELOITTE, S.L.

2019 Núm. 01/19/09356

96,00 EUR

SELLO CORPORATIVO:

.....
Informe de auditoría de cuentas sujeto
a la normativa de auditoría de cuentas
española o internacional
.....

Anexo I de nuestro informe de auditoría

Adicionalmente a lo incluido en nuestro informe de auditoría, en este Anexo incluimos nuestras responsabilidades respecto a la auditoría de las cuentas anuales.

Responsabilidades del auditor en relación con la auditoría de las cuentas anuales

Como parte de una auditoría de conformidad con la normativa reguladora de la actividad de auditoría de cuentas vigente en España, aplicamos nuestro juicio profesional y mantenemos una actitud de escepticismo profesional durante toda la auditoría. También:

- Identificamos y valoramos los riesgos de incorrección material en las cuentas anuales, debida a fraude o error, diseñamos y aplicamos procedimientos de auditoría para responder a dichos riesgos y obtenemos evidencia de auditoría suficiente y adecuada para proporcionar una base para nuestra opinión. El riesgo de no detectar una incorrección material debida a fraude es más elevado que en el caso de una incorrección material debida a error, ya que el fraude puede implicar colusión, falsificación, omisiones deliberadas, manifestaciones intencionadamente erróneas, o la elusión del control interno.
- Obtenemos conocimiento del control interno relevante para la auditoría con el fin de diseñar procedimientos de auditoría que sean adecuados en función de las circunstancias, y no con la finalidad de expresar una opinión sobre la eficacia del control interno de la entidad.
- Evaluamos si las políticas contables aplicadas son adecuadas y la razonabilidad de las estimaciones contables y la correspondiente información revelada por los administradores.
- Concluimos sobre si es adecuada la utilización, por los administradores, del principio contable de empresa en funcionamiento y, basándonos en la evidencia de auditoría obtenida, concluimos sobre si existe o no una incertidumbre material relacionada con hechos o con condiciones que pueden generar dudas significativas sobre la capacidad de la Sociedad para continuar como empresa en funcionamiento. Si concluimos que existe una incertidumbre material, se requiere que llamemos la atención en nuestro informe de auditoría sobre la correspondiente información revelada en las cuentas anuales o, si dichas revelaciones no son adecuadas, que expresemos una opinión modificada. Nuestras conclusiones se basan en la evidencia de auditoría obtenida hasta la fecha de nuestro informe de auditoría. Sin embargo, los hechos o condiciones futuros pueden ser la causa de que la Sociedad deje de ser una empresa en funcionamiento.
- Evaluamos la presentación global, la estructura y el contenido de las cuentas anuales, incluida la información revelada, y si las cuentas anuales representan las transacciones y hechos subyacentes de un modo que logran expresar la imagen fiel.

Nos comunicamos con los administradores de la entidad en relación con, entre otras cuestiones, el alcance y el momento de realización de la auditoría planificados y los hallazgos significativos de la auditoría, así como cualquier deficiencia significativa del control interno que identificamos en el transcurso de la auditoría.

Entre los riesgos significativos que han sido objeto de comunicación a los administradores de la entidad, determinamos los que han sido de la mayor significatividad en la auditoría de las cuentas anuales del periodo actual y que son, en consecuencia, los riesgos considerados más significativos.

Describimos esos riesgos en nuestro informe de auditoría salvo que las disposiciones legales o reglamentarias prohíban revelar públicamente la cuestión.



CLASE 8.^a



ON7271730

EQUILIBRIA INVESTMENTS, SOCIEDAD DE INVERSIÓN LIBRE, S.A.

BALANCES AL 31 DE DICIEMBRE DE 2018 Y 2017

(Euros)

ACTIVO	31-12-2018	31-12-2017	PATRIMONIO Y PASIVO	31-12-2018	31-12-2017
ACTIVO NO CORRIENTE	1.888,37	2.742,47	PATRIMONIO ATRIBUIDO A PARTÍCIPES O ACCIONISTAS	15.553.725,91	15.748.224,72
Inmovilizado intangible	-	-	Fondos reembolsables atribuidos a partícipes o accionistas	15.553.725,91	15.748.224,72
Inmovilizado material	1.888,37	2.742,47	Capital	21.458.180,00	21.458.180,00
Bienes inmuebles de uso propio	-	-	Partícipes	-	-
Mobiliario y enseres	1.888,37	2.742,47	Prima de emisión	9.936.008,69	9.949.049,57
Activos por impuesto diferido	-	-	Reservas	6.737.683,80	6.737.683,80
ACTIVO CORRIENTE	15.606.943,26	15.976.853,84	(Acciones propias)	(17.366.940,22)	(17.092.800,62)
Deudores	96.011,08	776.755,90	Resultados de ejercicios anteriores	(5.303.888,03)	(3.068.266,56)
Cartera de inversiones financieras	6.118.705,91	6.134.244,76	Otras aportaciones de socios	-	-
Cartera interior	712.964,00	568.877,60	Resultado del ejercicio (Dividendo a cuenta)	92.681,67	(2.235.621,47)
Valores representativos de deuda	-	-	Ajustes por cambios de valor en inmovilizado material de uso propio	-	-
Instrumentos de patrimonio	88.068,00	97.500,00	Otro patrimonio atribuido	-	-
Instituciones de Inversión Colectiva	-	-	PASIVO NO CORRIENTE	-	-
Depósitos en EECC	-	-	Provisiones a largo plazo	-	-
Derivados	-	-	Deudas a largo plazo	-	-
Otros	624.896,00	471.377,60	Pasivos por impuesto diferido	-	-
Cartera exterior	5.385.773,30	5.543.815,88	PASIVO CORRIENTE	55.105,72	231.371,59
Valores representativos de deuda	727.771,30	713.410,40	Provisiones a corto plazo	-	-
Instrumentos de patrimonio	404.078,00	-	Deudas a corto plazo	-	-
Instituciones de Inversión Colectiva	4.253.924,00	4.770.100,20	Acreedores	41.678,22	231.371,59
Depósitos en EECC	-	-	Pasivos financieros	-	-
Derivados	-	60.305,28	Derivados	13.427,50	-
Otros	-	-	Periodificaciones	-	-
Intereses de la cartera de inversión	19.968,61	21.551,28			
Inversiones morosas, dudosas o en litigio	-	-			
Periodificaciones	-	-			
Tesorería	9.392.226,27	9.065.853,18			
TOTAL ACTIVO	15.608.831,63	15.979.596,31	TOTAL PATRIMONIO Y PASIVO	15.608.831,63	15.979.596,31
CUENTAS DE ORDEN					
CUENTAS DE COMPROMISO	1.817.455,75	14.700.925,28			
Compromisos por operaciones largas de derivados	-	-			
Compromisos por operaciones cortas de derivados	1.817.455,75	14.700.925,28			
OTRAS CUENTAS DE ORDEN	47.966.136,59	48.133.260,59			
Valores cedidos en préstamo por la IIC	-	-			
Valores aportados como garantía por la IIC	-	-			
Valores recibidos en garantía por la IIC	-	-			
Capital nominal no suscrito ni en circulación (SICAV)	42.541.820,00	42.541.820,00			
Pérdidas fiscales a compensar	5.295.440,59	5.295.440,59			
Otros	128.876,00	296.000,00			
TOTAL CUENTAS DE ORDEN	49.783.592,34	62.834.185,87			

(*) Se presenta, única y exclusivamente, a efectos comparativos.

Las Notas 1 a 11 descritas en la Memoria adjunta forman parte integrante del balance al 31 de diciembre de 2018.



CLASE 8.^a



0N7271731

EQUILIBRIA INVESTMENTS, SOCIEDAD DE INVERSIÓN LIBRE, S.A.

**CUENTAS DE PÉRDIDAS Y GANANCIAS
CORRESPONDIENTES A LOS EJERCICIOS ANUALES TERMINADOS
EL 31 DE DICIEMBRE DE 2018 y 2017**

(Euros)

	2018	2017 (*)
Comisiones de descuento por suscripciones y/o reembolsos	-	-
Comisiones retrocedidas a la IIC	-	-
Gastos de Personal	(33.667,20)	(69.637,50)
Otros gastos de explotación	(132.623,04)	(148.281,09)
Comisión de gestión	(59.083,56)	(42.666,05)
Comisión depositario	(11.786,71)	(13.653,08)
Ingreso/gasto por compensación compartimento	-	-
Otros	(61.752,77)	(91.961,96)
Amortización del inmovilizado material	(854,10)	(683,28)
Excesos de provisiones	-	-
Deterioro y resultados por enajenaciones de inmovilizado	-	-
RESULTADO DE EXPLOTACIÓN	(167.144,34)	(218.601,87)
Ingresos financieros	76.397,54	65.593,33
Gastos financieros	(23.868,75)	(17.937,95)
Variación del valor razonable en instrumentos financieros	(458.411,70)	204.416,60
Por operaciones de la cartera interior	(8.589,48)	75.820,86
Por operaciones de la cartera exterior	(458.030,16)	144.550,54
Por operaciones con derivados	26.049,54	-
Otros	(17.841,60)	(15.954,80)
Diferencias de cambio	0,18	53.590,42
Deterioro y resultado por enajenaciones de instrumentos financieros	665.708,74	(2.322.682,00)
Deterioros	-	-
Resultados por operaciones de la cartera interior	1.006,06	(2.112,06)
Resultados por operaciones de la cartera exterior	(456,45)	(1.157,86)
Resultados por operaciones con derivados	665.159,13	(2.310.752,33)
Otros	-	(8.659,75)
RESULTADO FINANCIERO	259.826,01	(2.017.019,60)
RESULTADO ANTES DE IMPUESTOS	92.681,67	(2.235.621,47)
Impuesto sobre beneficios	-	-
RESULTADO DEL EJERCICIO	92.681,67	(2.235.621,47)

(*) Se presenta, única y exclusivamente, a efectos comparativos.

Las Notas 1 a 11 descritas en la Memoria adjunta forman parte integrante de la cuenta de pérdidas y ganancias correspondiente al ejercicio anual terminado el 31 de diciembre de 2018.



ON7271733

CLASE 8.^a

B) Estados totales de cambios en el patrimonio neto correspondientes a los ejercicios anuales terminados el 31 de diciembre de 2018 y 2017:

	Euros											
	Capital	Participes	Prima de emisión	Reservas	(Acciones propias)	Resultados de ejercicios anteriores	Otras aportaciones de socios	Resultado del ejercicio	(Dividendo a cuenta)	Ajustes por cambios de valor en innov. material de uso propio	Otro patrimonio atribuido	Total
Saldos al 31 de diciembre de 2016 (*)	21.458.180,00	-	10.015.637,93	6.737.683,80	(17.278.397,69)	(2.871.780,08)	-	(396.486,48)	-	-	-	17.864.237,48
Ajustes por cambios de criterio	-	-	-	-	-	-	-	-	-	-	-	-
Ajustes por errores	-	-	-	-	-	-	-	-	-	-	-	-
Saldos ajustados al inicio del ejercicio 2017	21.458.180,00	-	10.015.637,93	6.737.683,80	(17.278.397,69)	(2.871.780,08)	-	(396.486,48)	-	-	-	17.864.237,48
Total ingresos y gastos reconocidos	-	-	-	-	-	-	-	(2.235.821,47)	-	-	-	(2.235.821,47)
Aplicación del resultado del ejercicio	-	-	-	-	-	(396.486,48)	-	396.486,48	-	-	-	-
Operaciones con accionistas	-	-	-	-	-	-	-	-	-	-	-	-
Aumentos de capital	-	-	-	-	-	-	-	-	-	-	-	-
Reducciones de capital	-	-	-	-	-	-	-	-	-	-	-	-
Distribución de dividendos	-	-	-	-	-	-	-	-	-	-	-	-
Operaciones con acciones propias	-	-	(66.588,36)	-	186.197,07	-	-	-	-	-	-	119.608,71
Operaciones con accionistas	-	-	-	-	-	-	-	-	-	-	-	-
Otras variaciones del patrimonio	-	-	-	-	-	-	-	-	-	-	-	-
Adición por Fusión	-	-	-	-	-	-	-	-	-	-	-	-
Saldos al 31 de diciembre de 2017	21.458.180,00	-	9.949.049,57	6.737.683,80	(17.092.800,62)	(3.068.266,56)	-	(2.235.821,47)	-	-	-	15.748.224,72
Ajustes por cambios de criterio	-	-	-	-	-	-	-	-	-	-	-	-
Ajustes por errores	-	-	-	-	-	-	-	-	-	-	-	-
Saldos ajustados al inicio del ejercicio 2018	21.458.180,00	-	9.949.049,57	6.737.683,80	(17.092.800,62)	(3.068.266,56)	-	(2.235.821,47)	-	-	-	15.748.224,72
Total ingresos y gastos reconocidos	-	-	-	-	-	-	-	92.681,67	-	-	-	92.681,67
Aplicación del resultado del ejercicio	-	-	-	-	-	(2.235.821,47)	-	2.235.821,47	-	-	-	-
Operaciones con accionistas	-	-	-	-	-	-	-	-	-	-	-	-
Aumentos de capital	-	-	-	-	-	-	-	-	-	-	-	-
Reducciones de capital	-	-	-	-	-	-	-	-	-	-	-	-
Distribución de dividendos	-	-	-	-	-	-	-	-	-	-	-	-
Operaciones con acciones propias	-	-	(13.040,88)	-	(274.139,60)	-	-	-	-	-	-	(287.180,48)
Operaciones con accionistas	-	-	-	-	-	-	-	-	-	-	-	-
Otras variaciones del patrimonio	-	-	-	-	-	-	-	-	-	-	-	-
Adición por Fusión	-	-	-	-	-	-	-	-	-	-	-	-
Saldos al 31 de diciembre de 2018	21.458.180,00	-	9.936.008,69	6.737.683,80	(17.366.940,22)	(5.303.888,03)	-	92.681,67	-	-	-	15.553.726,91

(*) Se presenta, única y exclusivamente, a efectos comparativos.

Las Notas 1 a 11 descritas en la Memoria adjunta forman parte integrante del estado de cambios en el patrimonio neto correspondiente al ejercicio anual terminado el 31 de diciembre de 2018.



CLASE 8.^a



0N7271732

EQUILIBRIA INVESTMENTS, SOCIEDAD DE INVERSIÓN LIBRE, S.A.

Estados de cambios en el patrimonio neto correspondientes a los ejercicios anuales terminados el 31 de diciembre de 2018 y 2017

A) Estados de ingresos y gastos reconocidos correspondientes a los ejercicios anuales terminados el 31 de diciembre de 2018 y 2017:

	Euros	
	2018	2017 (*)
Resultado de la cuenta de pérdidas y ganancias	92.681,67	(2.235.621,47)
Total ingresos y gastos imputados directamente en el patrimonio atribuido a partícipes y accionistas	-	-
Total transferencias a la cuenta de pérdidas y ganancias	-	-
Total de ingresos y gastos reconocidos	92.681,67	(2.235.621,47)

(*) Se presenta, única y exclusivamente, a efectos comparativos.



CLASE 8.^a



ON7271734

Equilibria Investments, Sociedad de Inversión Libre, S.A.

Memoria

correspondiente al ejercicio anual terminado
el 31 de diciembre de 2018

1. Reseña de la Sociedad

Equilibria Investments, Sociedad de Inversión Libre, S.A. (en adelante, la Sociedad) se constituyó el 14 de mayo de 1999 bajo la denominación de Ocejón Inversiones, Sociedad de Inversión Mobiliaria de Capital Variable, S.A. Con fecha 5 de febrero de 2004, la Sociedad cambió su denominación por la de Ocejón Inversiones, Sociedad de Inversión de Capital Variable, S.A., con fecha 7 de abril de 2005 por la de Tagomago Investment II, Sociedad de Inversión de Capital Variable, S.A. y, finalmente, con fecha 1 de febrero de 2011 la Sociedad se transformó en Sociedad de Inversión Libre, cambiando su denominación por la actual. La Sociedad se encuentra sujeta a lo dispuesto en la Ley 35/2003, de 4 de noviembre, de Instituciones de Inversión Colectiva y sus posteriores modificaciones, así como a lo dispuesto en el Real Decreto 1.082/2012, de 13 de julio y sus sucesivas modificaciones por el que se reglamenta dicha ley y en la restante normativa aplicable, en la Orden EHA 1.199/2006, de 25 de abril, en la Circular 1/2006, de 3 de mayo, reguladora de Instituciones de Inversión Colectiva de Inversión Libre y en la restante normativa específica de las Instituciones de Inversión Colectiva.

La Sociedad figura inscrita en el registro administrativo específico de la Comisión Nacional del Mercado de Valores con el número 3, en la categoría de instituciones de inversión colectiva de inversión libre conforme a la definición establecida en el artículo 13 del Real Decreto 1.082/2012. Las acciones de la Sociedad están admitidas a negociación en el Mercado Alternativo Bursátil, sistema organizado de negociación autorizado por el Gobierno español, sujeto al artículo 31.4 de la vigente Ley española del Mercado de Valores y supervisado por la Comisión Nacional del Mercado de Valores en su organización y funcionamiento.

Al 31 de diciembre de 2018, según sus Administradores, la Sociedad no forma parte de ningún grupo de sociedades.

El domicilio social de la Sociedad se encuentra en Paseo de la Habana 74, Madrid.

El objeto social de la Sociedad es la captación de fondos, bienes o derechos del público para gestionarlos e invertirlos en bienes, derechos, valores u otros instrumentos, financieros o no, siempre que el rendimiento del inversor se establezca en función de los resultados colectivos.

La Sociedad de Inversión Libre se configura como un producto de amplia flexibilidad inversora, destinado a inversores que, por su mayor experiencia o formación financiera, precisan de menor protección. No obstante, para facilitar que también los pequeños inversores puedan acceder a esta modalidad de inversión, la normativa aplicable, exige que el inversor suscriba una declaración escrita de consentimiento, que acredite que conoce las singularidades de las sociedades de inversión libre y sus diferencias con las sociedades de inversión de capital variable.

Según se indica en la Nota 8, la gestión y administración de la Sociedad están encomendadas a Renta 4 Gestora, Sociedad Gestora de Instituciones de Inversión Colectiva, S.A., entidad perteneciente al Grupo Renta 4.



CLASE 8.^a

IMPRESIONES



ON7271735

Los valores mobiliarios están bajo la custodia de BNP Paribas Securities Services, Sucursal en España (Grupo BNP Paribas), entidad depositaria de la Sociedad (véase Nota 5).

Con fecha 1 de abril de 2016 la Sociedad firmó un contrato para la prestación de asesoramiento financiero con David Vergara Figueras (vicepresidente de la Sociedad, consejero – hasta el 8 de junio de 2018 - y accionista) y Carlos Arenillas Lorente (presidente de la Sociedad, consejero y accionista significativo de la misma) - véanse Notas 8 y 10 -. Los mencionados acuerdos fueron inscritos en la Comisión Nacional del Mercado de Valores. Con fecha 7 de junio de 2018, el contrato firmado con David Vergara Figueras ha sido resuelto. Asimismo, el contrato firmado con Carlos Arenillas Lorente, ha sido modificado con fecha 29 de junio de 2018, pasando a ser un servicio no remunerado.

Adicionalmente, Carlos Arenillas Lorente mantenía con la Sociedad una relación laboral (véanse Notas 8 y 10). Con fecha 29 de junio de 2018, el Consejo de Administración de la Sociedad ha acordado rescindir el contrato laboral que Carlos Arenillas Lorente mantenía con la misma.

2. Bases de presentación de las cuentas anuales

a) Imagen fiel

Las cuentas anuales han sido obtenidas de los registros contables de la Sociedad y se formulan de acuerdo con el marco normativo de información financiera que resulta de aplicación a la Sociedad, que es el establecido en la Circular 3/2008, de 11 de septiembre, de la Comisión Nacional del Mercado de Valores, sobre normas contables, cuentas anuales y estados de información reservada de las instituciones de inversión colectiva, que constituye el desarrollo y adaptación, para las instituciones de inversión colectiva, de lo previsto en el Código de Comercio, Ley de Sociedades de Capital, Plan General de Contabilidad y normativa legal específica que le resulta de aplicación, de forma que muestran la imagen fiel del patrimonio y de la situación financiera de la Sociedad al 31 de diciembre de 2018 y de los resultados de sus operaciones que se han generado durante el ejercicio terminado en esa fecha.

Las cuentas anuales de la Sociedad correspondientes al ejercicio terminado el 31 de diciembre de 2018, que han sido formuladas por los Administradores de la Sociedad, se someterán a la aprobación de la Junta General Ordinaria de Accionistas, estimándose que serán aprobadas sin ninguna modificación.

b) Principios contables

En la preparación de las cuentas anuales se han seguido los principios contables y normas de valoración descritos en la Nota 3. No existe ningún principio contable o norma de valoración de carácter obligatorio que, teniendo un efecto significativo en las cuentas anuales, se haya dejado de aplicar en su preparación.

Los resultados y la determinación del patrimonio neto son sensibles a los principios y políticas contables, criterios de valoración y estimaciones seguidos por los Administradores de la Sociedad para la elaboración de las cuentas anuales.

En las cuentas anuales de la Sociedad se han utilizado ocasionalmente estimaciones realizadas por sus Administradores para cuantificar algunos de los activos, pasivos, ingresos, gastos y compromisos que figuran registrados en ellas. Básicamente, estas estimaciones se refieren, en su caso, a la evaluación del valor razonable de determinados instrumentos financieros y de posibles pérdidas por deterioro de determinados activos. A pesar de que estas estimaciones se han realizado sobre la base de la mejor información disponible al cierre del ejercicio 2018, es posible que acontecimientos que puedan tener lugar en el futuro obliguen a modificarlas (al alza o a la baja) en los próximos ejercicios, lo que se realizaría, en su caso, de forma prospectiva, de acuerdo con la normativa contable en vigor.



CLASE 8.ª



0N7271736

En todo caso, las inversiones de la Sociedad, cualquiera que sea su política de inversión, están sujetas a las fluctuaciones del mercado y otros riesgos inherentes a la inversión en valores (véase Nota 5), lo que puede provocar que el valor liquidativo de la acción fluctúe tanto al alza como a la baja.

c) Comparación de la información

La información contenida en estas cuentas anuales relativa al ejercicio 2017 se presenta única y exclusivamente, a efectos comparativos, junto con la información correspondiente al ejercicio 2018.

d) Agrupación de partidas

Determinadas partidas del balance, de la cuenta de pérdidas y ganancias y del estado de cambios en el patrimonio neto se presentan de forma agrupada para facilitar su comprensión, si bien, en determinados casos, se ha incluido información desagregada en las correspondientes notas de la memoria.

e) Cambios de criterios contables

Durante el ejercicio 2018 no se han producido cambios de criterios contables significativos respecto a los criterios aplicados en el ejercicio 2017.

f) Corrección de errores

En la elaboración de las cuentas anuales adjuntas no se ha detectado ningún error significativo que haya supuesto la reexpresión de los importes incluidos en las cuentas anuales del ejercicio 2017.

g) Impacto medioambiental

Dadas las actividades a las que se dedica la Sociedad, ésta no tiene responsabilidades, gastos, activos, ni provisiones o contingencias de naturaleza medioambiental que pudieran ser significativos en relación con el patrimonio, la situación financiera y los resultados de la misma. Por este motivo, no se incluyen desgloses específicos en la presente memoria respecto a información de cuestiones medioambientales.

3. Normas de registro y valoración

En la elaboración de las cuentas anuales de la Sociedad correspondientes a los ejercicios 2018 y 2017 se han aplicado los siguientes principios, políticas contables y criterios de valoración:

a) Clasificación de los instrumentos financieros a efectos de presentación y valoración

i. Clasificación de los activos financieros

Los activos financieros se desglosan a efectos de presentación y valoración en los siguientes epígrafes del balance:

- **Tesorería:** este epígrafe incluye, en su caso, las cuentas o depósitos a la vista destinados a dar cumplimiento al coeficiente de liquidez, ya sea en el depositario, cuando éste sea una entidad de crédito, o en caso contrario, la entidad de crédito designada por la Sociedad. Asimismo se incluye, en su caso, las restantes cuentas corrientes o saldos que la Sociedad mantenga en una institución financiera para poder desarrollar su actividad y, en su caso, el efectivo recibido por la Sociedad en concepto de garantías aportadas.



CLASE 8.^a



ON7271737

- Cartera de inversiones financieras: se compone, en su caso, de los siguientes epígrafes, desglosados en cartera interior y cartera exterior. La totalidad de estos epígrafes se clasifican a efectos de valoración como "Activos financieros a valor razonable con cambios en pérdidas y ganancias":
 - Valores representativos de deuda: obligaciones y demás valores que supongan una deuda para su emisor, que devengan una remuneración consistente en un interés, implícito o explícito, establecido contractualmente, e instrumentados en títulos o en anotaciones en cuenta, cualquiera que sea el sujeto emisor.
 - Instrumentos de patrimonio: instrumentos financieros emitidos por otras entidades, tales como acciones y cuotas participativas, que tienen la naturaleza de instrumentos de capital para el emisor.
 - Instituciones de Inversión Colectiva: incluye, en su caso, las participaciones en otras Instituciones de Inversión Colectiva.
 - Depósitos en entidades de crédito (EECC): depósitos que la Sociedad mantiene en entidades de crédito, a excepción de los saldos que se recogen en el epígrafe "Tesorería".
 - Derivados: incluye, entre otros, el valor razonable de los contratos de futuros y forwards, el valor razonable de las primas pagadas por warrants y opciones compradas y el valor razonable de los contratos de permuta financiera que la Sociedad tiene contratados, así como los derivados implícitos incorporados, en su caso, en los productos estructurados mantenidos por la Sociedad.
 - Otros: recoge, en su caso, las acciones y participaciones de las entidades de capital-riesgo reguladas en la Ley 22/2014, de 12 de noviembre, y sus posteriores modificaciones, así como importes correspondientes a otras operaciones no recogidas en los epígrafes anteriores.
 - Intereses en la cartera de inversión: recoge, en su caso, la periodificación de los intereses activos de la cartera de inversiones financieras.
 - Inversiones morosas, dudosas o en litigio: incluye, en su caso, y a los meros efectos de su clasificación contable, el valor en libros de las inversiones y periodificaciones acumuladas cuyo reembolso sea problemático y, en todo caso, de aquellas respecto a las cuales hayan transcurrido más de noventa días desde su vencimiento total o parcial.
- Deudores: recoge, en su caso, el efectivo depositado en concepto de garantía en los mercados correspondientes para poder realizar operaciones en los mismos y el total de derechos de crédito y cuentas deudoras que por cualquier concepto diferente a los anteriores ostente la Sociedad frente a terceros. La totalidad de los deudores se clasifican a efectos de valoración como "Partidas a cobrar". Las pérdidas por deterioro de las "Partidas a cobrar" así como su reversión, se reconocen, en su caso, como un gasto o un ingreso, respectivamente, en el epígrafe "Deterioro y resultado por enajenaciones de instrumentos financieros - Deterioros" de la cuenta de pérdidas y ganancias.

ii. Clasificación de los pasivos financieros

Los pasivos financieros se desglosan a efectos de presentación y valoración en los siguientes epígrafes del balance:

- Deudas a largo/corto plazo: recoge, en su caso, las deudas contraídas con terceros por préstamos recibidos y otros débitos, así como deudas con entidades de crédito. Se clasifican a efectos de su valoración como "Débitos y partidas a pagar".



CLASE 8.^a



ON7271738

- Derivados: incluye, entre otros, el valor razonable de los contratos de futuros y forwards, el valor razonable de las primas cobradas por warrants vendidos y opciones emitidas y el valor razonable de los contratos de permuta financiera que la Sociedad tiene contratados, así como los derivados implícitos incorporados, en su caso, en los productos estructurados mantenidos por la Sociedad. Se clasifican a efectos de su valoración como "Pasivos financieros a valor razonable con cambios en pérdidas y ganancias".
- Pasivos financieros: recoge, en su caso, pasivos distintos de derivados que han sido clasificados a efectos de su valoración como "Pasivos financieros a valor razonable con cambios en pérdidas y ganancias", tales como pasivos por venta de valores recibidos en préstamo.
- Acreedores: recoge, en su caso, cuentas a pagar y débitos, que no deban ser clasificados en otros epígrafes, incluidas las cuentas con las Administraciones Públicas y los importes pendientes de pago por comisiones de gestión y depósito. Se clasifican a efectos de valoración como "Débitos y partidas a pagar".

b) Reconocimiento y valoración de los activos y pasivos financieros

i. Reconocimiento y valoración de los activos financieros

Los activos financieros clasificados a efectos de valoración como "Partidas a cobrar", y los activos clasificados en el epígrafe "Tesorería", se valoran inicialmente, por su "valor razonable" (que salvo evidencia en contrario será el precio de la transacción), integrando los costes de transacción directamente atribuibles a la operación. Posteriormente, los activos se valoran por su coste amortizado, contabilizándose los intereses devengados en el epígrafe "Ingresos financieros" de la cuenta de pérdidas y ganancias mediante el método del tipo de interés efectivo. No obstante, si el efecto de no actualizar los flujos de efectivo no es significativo, aquellas partidas cuyo importe se espera recibir en un plazo inferior a un año se valoran a su valor nominal.

Los activos financieros clasificados a efectos de valoración como "Activos financieros a valor razonable con cambios en pérdidas y ganancias", se valoran inicialmente por su "valor razonable" (que salvo evidencia en contrario será el precio de la transacción), incluyendo los costes de transacción explícitos directamente atribuibles a la operación y excluyendo, en su caso, los intereses por aplazamiento de pago. Los intereses explícitos devengados desde la última liquidación se registran en el epígrafe "Cartera de inversiones financieras - Intereses de la cartera de inversión" del activo del balance. Posteriormente, los activos se valoran por su valor razonable, sin deducir los costes de transacción en que se pudiera incurrir en su enajenación. Los cambios que se produzcan en el valor razonable se imputan en la cuenta de pérdidas y ganancias (véase apartado 3.h.iii).

En todo caso, para la determinación del valor razonable de los activos financieros se atenderá a lo siguiente:

- Instrumentos de patrimonio cotizados: su valor razonable es el valor de mercado que resulta de aplicar el cambio oficial de cierre del día de referencia, si existe, o inmediato hábil anterior, o el cambio medio ponderado si no existiera precio oficial de cierre, utilizando el mercado más representativo por volumen de negociación.
- Valores no admitidos aún a cotización: su valor razonable se calcula mediante los cambios que resultan de cotizaciones de valores similares de la misma entidad procedentes de emisiones anteriores, teniendo en cuenta factores como las diferencias en sus derechos económicos.
- Valores representativos de deuda cotizados: su valor razonable es el precio de cotización en un mercado activo y siempre y cuando éste se obtenga de forma consistente. En el caso de que no esté disponible un precio de cotización, el valor razonable se corresponde con el precio de la transacción más reciente, siempre que no haya habido un cambio significativo en las circunstancias económicas desde el momento de la transacción. En este caso, se reflejarán las nuevas condiciones utilizando como referencia precios o tipos de



CLASE 8.^a

Impuestos



ON7271739

interés y primas de riesgos actuales de instrumentos similares. En caso de no existencia de mercado activo, se aplicarán técnicas de valoración (precios suministrados por intermediarios, emisores o difusores de información, transacciones recientes de mercado disponibles, valor razonable en el momento actual de otros instrumentos financieros que sean sustancialmente el mismo, modelos de descuento de flujos y valoración de opciones, en su caso) que sean de general aceptación y que utilicen en la medida de lo posible datos observables de mercado (en particular, la situación de tipos de interés y de riesgo de crédito del emisor).

- Valores representativos de deuda no cotizados: su valor razonable es el precio que iguala el rendimiento interno de la inversión a los tipos de interés de mercado vigentes en cada momento de la deuda pública, incrementados en una prima o margen determinada en el momento de la adquisición de los valores.

- Instrumentos de patrimonio no cotizados: su valor razonable se calcula tomando como referencia el valor teórico contable que corresponda a dichas inversiones en el patrimonio contable ajustado de la entidad participada, corregido en el importe de las plusvalías o minusvalías tácitas, netas de impuestos, que hubieran sido identificadas y calculadas en el momento de la adquisición y que subsistan en el momento de la valoración.

- Depósitos en entidades de crédito y adquisiciones temporales de activos: su valor razonable se calcula, generalmente, de acuerdo al precio que iguale el rendimiento interno de la inversión a los tipos de mercado vigentes en cada momento, sin perjuicio de otras consideraciones, como las condiciones de cancelación anticipada o de riesgo de crédito de la entidad.

- Acciones o participaciones en otras instituciones de inversión colectiva y entidades de capital riesgo: su valor razonable es el valor liquidativo del día de referencia. De no existir, se utilizará el último valor liquidativo disponible. En el caso de que se encuentren admitidas a negociación en un mercado o sistema multilateral de negociación, se valorarán a su valor de cotización del día de referencia, siempre que sea representativo. Para las inversiones en IIC de inversión libre, IIC de IIC de inversión libre e IIC extranjeras similares, según los artículos 73 y 74 del Real Decreto 1.082 /2012, se utilizan, en su caso, valores liquidativos estimados.

- Instrumentos financieros derivados: si están negociados en mercados organizados, su valor razonable es el que resulta de aplicar el cambio oficial de cierre del día de referencia. En el caso de que el mercado no sea suficientemente líquido o se trate de instrumentos derivados no negociados en mercados organizados o sistemas multilaterales de negociación, se valorarán mediante la aplicación de métodos o modelos de valoración adecuados y reconocidos conforme a lo estipulado en la Circular 6/2010, de 21 de diciembre, de la Comisión Nacional del Mercado de Valores.

Al 31 de diciembre de 2018 y 2017, en el saldo del epígrafe "Otras cuentas de orden – Otros" recoge los importes pendientes de desembolsar por la inversión en entidades de capital riesgo.

ii. Reconocimiento y valoración de los pasivos financieros

Los pasivos financieros clasificados a efectos de valoración como "Débitos y partidas a pagar", se valoran inicialmente por su "valor razonable" (que salvo evidencia en contrario será el precio de la transacción) integrando los costes de transacción directamente atribuibles a la operación. Posteriormente, los pasivos se valoran por su coste amortizado, contabilizándose los intereses devengados en el epígrafe "Gastos financieros" de la cuenta de pérdidas y ganancias mediante el método del tipo de interés efectivo. No obstante, si el efecto de no actualizar los flujos de efectivo no es significativo, aquellas partidas cuyo importe se espera pagar en un plazo inferior a un año se valoran a su valor nominal.

Los pasivos financieros clasificados a efectos de valoración como "Pasivos financieros a valor razonable con cambios en pérdidas y ganancias", se valoran inicialmente por su "valor razonable" (que salvo evidencia en contrario será el precio de la transacción) incluyendo los costes de transacción directamente atribuibles a la operación. Posteriormente, los pasivos se valoran por su valor razonable, sin deducir los costes de transacción



CLASE 8.^a



0N7271740

en que se pudiera incurrir en su baja. Los cambios que se produzcan en el valor razonable se imputan en la cuenta de pérdidas y ganancias (véase apartado 3.h.iii).

En particular, en el caso de la financiación por venta de valores recibidos en préstamo y pasivos surgidos por venta en firme de activos adquiridos temporalmente o activos aportados en garantía, se atenderá, en su caso, al valor razonable de los activos a recomprar para hacer frente a la devolución del préstamo o restitución de los activos adquiridos bien temporalmente o bien aportados en garantía.

c) Baja del balance de los activos y pasivos financieros

El tratamiento contable de las transferencias de activos financieros está condicionado por la forma en que se traspasan a terceros los riesgos y beneficios asociados a los activos que se transfieren:

1. Si los riesgos y beneficios se traspasan sustancialmente a terceros –caso de las ventas incondicionales (que constituyen el supuesto habitual) o de las ventas con pacto de recompra por su valor razonable en la fecha de la recompra–, el activo financiero transferido se dará de baja del balance. La diferencia entre la contraprestación recibida neta de los costes de transacción atribuibles, considerando cualquier nuevo activo obtenido menos cualquier pasivo asumido, y el valor en libros del activo financiero, determinará así la ganancia o pérdida surgida al dar de baja dicho activo.

Se darán de baja los activos en los que concurra un deterioro notorio e irrecuperable después de su inversión con cargo a la cuenta de pérdidas y ganancias.

2. Si se retienen sustancialmente los riesgos y beneficios asociados al activo financiero transferido – caso de las ventas de activos financieros con pacto de recompra por un precio fijo o por el precio de venta más un interés, de los contratos de préstamo de valores en los que el prestatario tiene la obligación de devolver los mismos o similares activos u otros casos análogos –, el activo financiero transferido no se dará de baja del balance y continuará valorándose con los mismos criterios utilizados antes de la transferencia. Por el contrario, se reconocerá contablemente un pasivo financiero asociado, por un importe igual al de la contraprestación recibida, que se valorará posteriormente a su coste amortizado.

Tampoco se darán de baja los activos financieros cedidos en el marco de un acuerdo de garantía financiera, a menos que se incumplan los términos del contrato y se pierda el derecho a recuperar los activos en garantía, en cuyo caso se darán de baja. El valor de los activos prestados o cedidos en garantía se reconocerán, en su caso, en los epígrafes “Valores recibidos en garantía por la IIC” o “Valores aportados como garantía por la IIC”, respectivamente, en cuentas de orden del balance.

3. Si ni se transfieren ni se retienen sustancialmente los riesgos y beneficios asociados al activo financiero transferido, éste se dará de baja cuando no se hubiese retenido el control del mismo.

De acuerdo con lo anterior, los activos financieros sólo se dan de baja del balance cuando se han extinguido los flujos de efectivo que generan o cuando se han transferido sustancialmente a terceros los riesgos y beneficios que llevan implícitos. Similarmente, los pasivos financieros sólo se dan de baja del balance cuando se han extinguido las obligaciones que generan o cuando un tercero lo adquiere.

d) Inmovilizado material

Corresponde a un equipo para procesos de información adquirido por la Sociedad durante el ejercicio 2017 para su uso propio, con la finalidad de llevar a cabo en ellos su actividad (véase Nota 1).

Inicialmente se valora a su valor razonable que, salvo evidencia en contrario, corresponde al precio de adquisición que incluye, cuando proceda, el valor razonable de las demás contraprestaciones comprometidas



CLASE 8.^a



0N7271741

derivadas de la adquisición, debiendo estar todas ellas directamente relacionadas con ésta y ser necesarias para la puesta en condiciones operativas. Posteriormente, se valora a su coste o precio de adquisición menos su correspondiente amortización acumulada, y, en su caso, el importe acumulado de las correcciones valorativas por deterioro reconocidas.

La amortización se calcula, aplicando el método lineal, sobre el coste de adquisición de los activos menos su valor residual y, básicamente, las dotaciones anuales equivalen al 25% de amortización (determinado en función de los años de la vida útil estimada, como promedio, del elemento). La dotación a la amortización durante los ejercicios 2018 y 2017 ha ascendido a 1 miles de euros ambos años, que se encuentra registrado en el epígrafe "Amortización del inmovilizado material" de la cuenta de pérdidas y ganancias.

e) Contabilización de operaciones

i. Compraventa de valores al contado

Cuando existen operaciones con derivados e instrumentos de patrimonio, se contabilizan el día de contratación, mientras que las operaciones de valores representativos de deuda y operaciones del mercado de divisa, se contabilizan el día de liquidación. Las compras se adeudan en el epígrafe "Cartera de inversiones financieras" interior o exterior, según corresponda, del activo del balance, según su naturaleza y el resultado de las operaciones de venta se registra en el epígrafe "Deterioro y resultado por enajenaciones de instrumentos financieros – Resultados por operaciones de la cartera interior (o exterior)" de la cuenta de pérdidas y ganancias.

No obstante, en el caso de compraventa de instituciones de inversión colectiva, se entiende como día de ejecución el de confirmación de la operación, aunque se desconozca el número de participaciones o acciones a asignar. La operación no se valorará hasta que no se adjudiquen éstas. Los importes entregados antes de la fecha de ejecución se contabilizan, en su caso, en el epígrafe "Deudores" del balance.

ii. Compraventa de valores a plazo

Cuando existen compraventas de valores a plazo se registran en el momento de la contratación y hasta el momento del cierre de la posición o el vencimiento del contrato en los epígrafes "Compromisos por operaciones largas de derivados" o "Compromisos por operaciones cortas de derivados" de las cuentas de orden, según su naturaleza y por el importe nominal comprometido.

En los epígrafes "Deterioro y resultado por enajenaciones de instrumentos financieros – Resultados por operaciones con derivados" o "Variación del valor razonable en instrumentos financieros – Por operaciones con derivados", dependiendo de si los cambios de valor se han liquidado o no en el ejercicio, se registran las diferencias que resultan como consecuencia de los cambios en el valor razonable de estos contratos. La contrapartida de estas cuentas se registra en el epígrafe "Derivados" de la cartera interior o exterior y del activo o del pasivo, según su saldo, del balance, hasta la fecha de su liquidación.

iii. Adquisición temporal de activos (operaciones simultáneas)

Cuando existen adquisiciones temporales de activos o adquisiciones con pacto de retrocesión (operaciones simultáneas), se registran en el epígrafe "Valores representativos de deuda" de la cartera interior o exterior del balance, independientemente de cuáles sean los instrumentos subyacentes a los que haga referencia.

Las diferencias de valor razonable que surjan en las adquisiciones temporales de activos operaciones simultáneas), se imputan a la cuenta de pérdidas y ganancias, en su caso, en el epígrafe "Variación del valor razonable en instrumentos financieros – Por operaciones de la cartera interior (o exterior)".



CLASE 8.^a



0N7271742

iv. Contratos de futuros, opciones y warrants y otros derivados

Cuando existen operaciones de contratos de futuros, opciones y/o warrants se registran en el momento de su contratación y hasta el momento del cierre de la posición o el vencimiento del contrato en los epígrafes "Compromisos por operaciones largas de derivados" o "Compromisos por operaciones cortas de derivados" de las cuentas de orden, según su naturaleza y por el importe nominal comprometido.

Las primas pagadas (cobradas) para el ejercicio de las opciones y warrants se registran por su valor razonable en los epígrafes "Derivados" de la cartera interior o exterior del activo (o pasivo) del balance, en la fecha de ejecución de la operación.

En el epígrafe "Deudores" del activo del balance se registran, adicionalmente, los fondos depositados en concepto de garantía en los mercados correspondientes para poder realizar operaciones en los mismos.

En los epígrafes "Deterioro y resultado por enajenaciones de instrumentos financieros – Resultados por operaciones con derivados" o "Variación del valor razonable en instrumentos financieros – Por operaciones con derivados", dependiendo de la realización o no de la liquidación de la operación, se registran las diferencias que resultan como consecuencia de los cambios en el valor razonable de estos contratos. La contrapartida de estas cuentas se registra en el epígrafe "Derivados" de la cartera interior o exterior del activo o del pasivo, según su saldo, del balance, hasta la fecha de su liquidación.

En aquellos casos en que el contrato de futuros presente una liquidación diaria, las correspondientes diferencias se contabilizarán en la cuenta "Deterioro y resultado por enajenaciones de instrumentos financieros – Resultados por operaciones con derivados" de la cuenta de pérdidas y ganancias.

En el caso de operaciones sobre valores, si la opción es ejercida, su valor se incorpora a la valoración inicial o posterior del activo subyacente adquirido o vendido, quedando excluidas las operaciones que se liquidan por diferencias.

v. Garantías aportadas a la Sociedad

Cuando existen valores aportados en garantía a la Sociedad distintos de efectivo, el valor razonable de éstos se registra en el epígrafe "Valores recibidos en garantía por la IIC" de las cuentas de orden. En caso de venta de los valores aportados en garantía, se reconoce un pasivo financiero por el valor razonable de su obligación de devolverlos. Cuando existe efectivo recibido en garantía, se registra en el epígrafe "Tesorería" del balance.

f) Periodificaciones (activo y pasivo)

En caso de que existan, corresponden, fundamentalmente, a gastos e ingresos liquidados por anticipado que se devengarán en el siguiente ejercicio. No incluye los intereses devengados de cartera, que se recogen en el epígrafe "Cartera de inversiones financieras – Intereses de la cartera de inversión" del balance.

g) Instrumentos de patrimonio propio

Los instrumentos de patrimonio propio de la Sociedad son las acciones que representan su capital. Se registran en el epígrafe "Patrimonio atribuido a partícipes o accionistas – Fondos reembolsables atribuidos a partícipes o accionistas – Capital" del balance.

De acuerdo con la Ley 35/2003, de 4 de noviembre, que regula las Instituciones de Inversión Colectiva, el capital de las Sociedades de Inversión de Capital Variable es variable dentro de los límites del capital inicial y máximo fijados estatutariamente.



CLASE 8.^a



ON7271743

La adquisición por parte de la Sociedad de sus acciones propias, se registra con signo deudor por el valor razonable de la contraprestación entregada en el epígrafe “Patrimonio atribuido a partícipes o accionistas – Fondos reembolsables atribuidos a partícipes o accionistas – Acciones Propias” del balance. La amortización de acciones propias da lugar, en su caso, a la reducción del capital por importe del nominal de dichas acciones cargándose/abonándose la diferencia positiva/negativa, respectivamente, entre la valoración y el nominal de las acciones amortizadas en la cuenta “Patrimonio atribuido a partícipes o accionistas – Fondos reembolsables atribuidos a partícipes o accionistas – Reservas” del balance. Asimismo, en el epígrafe “Patrimonio atribuido a partícipes o accionistas – Fondos reembolsables atribuidos a partícipes o accionistas – Prima de emisión” del balance se registran, en su caso, las diferencias obtenidas en la enajenación de acciones propias, sin que en ningún caso, se imputen en la cuenta de pérdidas y ganancias.

h) Reconocimiento de ingresos y gastos

Seguidamente se resumen los criterios más significativos utilizados, en su caso, por la Sociedad, para el reconocimiento de sus ingresos y gastos:

i. Ingresos por intereses y dividendos

Los intereses de activos financieros devengados con posterioridad al momento de la adquisición se reconocen, en su caso, contablemente en función de su período de devengo, por aplicación del método del tipo de interés efectivo, a excepción de los intereses correspondientes a inversiones morosas, dudosas o en litigio, que se registran en el momento efectivo del cobro. La periodificación de los intereses provenientes de la cartera de activos financieros se registra en el epígrafe “Cartera de inversiones financieras - Intereses de la cartera de inversión” del activo del balance. La contrapartida de esta cuenta se registra en el epígrafe “Ingresos financieros” de la cuenta de pérdidas y ganancias.

Los dividendos percibidos de otras sociedades se reconocen, en su caso, como ingreso en el epígrafe “Ingresos financieros” de la cuenta de pérdidas y ganancias, en el momento en que nace el derecho a percibirlos por la Sociedad.

ii. Comisiones y conceptos asimilados

Los ingresos que recibe la Sociedad como consecuencia de la retrocesión de comisiones previamente soportadas, de manera directa o indirecta, se registran, en su caso, en el epígrafe “Comisiones retrocedidas a la IIC” de la cuenta de pérdidas y ganancias.

Las comisiones de gestión y de depósito, así como otros gastos de gestión necesarios para que la Sociedad realice su actividad, se registran, según su naturaleza, en el epígrafe “Otros gastos de explotación” de la cuenta de pérdidas y ganancias.

Los costes directamente atribuibles a la operativa con derivados, tales como corretajes y comisiones pagadas a intermediarios, se registran, en su caso, en el epígrafe “Gastos financieros” de la cuenta de pérdidas y ganancias.

iii. Variación del valor razonable en instrumentos financieros

El beneficio o pérdida derivado de variaciones del valor razonable de los activos y pasivos financieros, realizado o no realizado, se registra en los epígrafes “Deterioro y resultado por enajenaciones de instrumentos financieros” y “Variación del valor razonable en instrumentos financieros”, según corresponda, de la cuenta de pérdidas y ganancias de la Sociedad (véanse apartados 3.b.i, 3.b.ii y 3.k).



CLASE 8.^a



ON7271744

iv. Ingresos y gastos no financieros

Se reconocen contablemente de acuerdo con el criterio de devengo.

i) Impuesto sobre beneficios

El impuesto sobre beneficios se considera como un gasto a reconocer en la cuenta de pérdidas y ganancias, y está constituido por el gasto o ingreso por el impuesto corriente y el gasto o ingreso por el impuesto diferido.

El impuesto corriente se corresponde con la cantidad que satisface la Sociedad como consecuencia de las liquidaciones fiscales del impuesto sobre beneficios, considerando, en su caso, las deducciones y el derecho a compensar las pérdidas fiscales, y no teniendo en cuenta las retenciones y pagos a cuenta.

El gasto o ingreso por impuesto diferido, en caso de que exista, se corresponde con el reconocimiento y la cancelación de los pasivos y activos por impuesto diferido, que surgen de las diferencias temporarias originadas por la diferente valoración, contable y fiscal, de los elementos patrimoniales. Las diferencias temporarias imponibles dan lugar a pasivos por impuesto diferido, mientras que las diferencias temporarias deducibles y los créditos por deducciones y ventajas fiscales que queden pendientes de aplicar fiscalmente, dan lugar a activos por impuesto diferido.

En caso de que existan derechos a compensar en ejercicios posteriores por pérdidas fiscales, estos no dan lugar al reconocimiento de un activo por impuesto diferido en ningún caso y sólo se reconocerán mediante la compensación del gasto por impuesto cuando la Sociedad genere resultados positivos. Las pérdidas fiscales que pueden compensarse, en su caso, se registran en la cuenta "Pérdidas fiscales a compensar" de las cuentas de orden de la Sociedad.

Cuando existen pasivos por impuesto diferido se reconocen siempre. La cuantificación de dichos pasivos se realiza considerando los tipos de gravamen esperados en el momento de su reversión. En caso de modificaciones en las normas tributarias, se producirán los correspondientes ajustes de valoración.

j) Transacciones en moneda extranjera

La moneda funcional de la Sociedad es el euro. Consecuentemente, todos los saldos y transacciones denominados en monedas diferentes al euro se consideran denominados en "moneda extranjera".

Cuando existen transacciones denominadas en moneda extranjera se convierten a euros utilizando los tipos de cambio de contado de la fecha de la transacción, entendiéndose como tipo de cambio de contado el más representativo del mercado de referencia a la fecha o, en su defecto, del último día hábil anterior a esa fecha.

Las diferencias de cambio que se producen al convertir los saldos denominados en moneda extranjera a la moneda funcional se registran, en el caso de partidas monetarias que son tesorería, débitos y créditos, por su importe neto, en el epígrafe "Diferencias de cambio", de la cuenta de pérdidas y ganancias; para el resto de partidas monetarias y las partidas no monetarias que forman parte de la cartera de instrumentos financieros, las diferencias de cambio se llevarán conjuntamente con las pérdidas y ganancias derivadas de la valoración (véase Nota 3.h.iii).

k) Operaciones vinculadas

La Sociedad realiza operaciones vinculadas de las previstas en el artículo 67 de la Ley 35/2003 y los artículos 144 y 145 del Real Decreto 1.082/2012 y sus posteriores modificaciones. Para ello, la sociedad gestora dispone de una política por escrito en materia de conflictos de interés que vela por la independencia en la ejecución de



CLASE 8.^a



ON7271745

las distintas funciones dentro de la sociedad gestora, así como la existencia de un registro regularmente actualizado de aquellas operaciones y actividades desempeñadas por la sociedad gestora o en su nombre en las que haya surgido o pueda surgir un conflicto de interés. Adicionalmente, la sociedad gestora dispone de un procedimiento interno formal para cerciorarse de que las operaciones vinculadas se realizan en interés exclusivo de la Sociedad y a precios o en condiciones iguales o mejores que los de mercado. Según lo establecido en la normativa vigente, los informes periódicos registrados en la Comisión Nacional del Mercado de Valores incluyen, en su caso, información sobre las operaciones vinculadas realizadas, fundamentalmente, comisiones por liquidación e intermediación, comisiones retrocedidas con origen en las instituciones de inversión colectiva gestionadas por entidades pertenecientes al grupo de la sociedad gestora de la Sociedad, el importe de los depósitos y adquisiciones temporales de activos (operaciones simultáneas) mantenidos con el depositario y el importe efectivo por compras y ventas realizado en activos emitidos, colocados o asegurados por el Grupo de la sociedad gestora.

4. Distribución de resultados

La propuesta de aplicación del resultado del ejercicio 2018 que el Consejo de Administración de la Sociedad somete para su aprobación a la Junta General Ordinaria de Accionistas, es la siguiente:

	Euros
Base de distribución- Beneficio/(Pérdida) neto del ejercicio	92.681,67
Distribución- Resultados de ejercicios anteriores	83.413,50
Reserva legal	9.268,17
	92.681,67

5. Cartera de inversiones financieras

El detalle de la cartera de inversiones financieras al 31 de diciembre de 2018 sin considerar, en su caso, el saldo de los epígrafes "Depósitos en EECC", "Derivados" e "Intereses de la cartera de inversión" se incluye como Anexo, el cual forma parte integrante de esta nota.

Al 31 de diciembre de 2018 el desglose por plazos de vencimiento de los valores representativos de deuda, es el siguiente:

Vencimiento	Euros
Comprendido entre 1 y 2 años	261.571,45
Superior a 5 años	466.199,85
	727.771,30

Adicionalmente, al 31 de diciembre de 2018, la Sociedad mantenía las siguientes posiciones en las cuentas de compromiso:



CLASE 8.^a



ON7271746

	Euros
Compromisos por operaciones cortas de derivados	
Futuros y operaciones a plazo de venta	1.817.455,75
Total	1.817.455,75

Al 31 de diciembre de 2018, la totalidad de las posiciones en cuentas de compromiso mantenidas por la Sociedad tenían un vencimiento inferior al año.

Asimismo, al 31 de diciembre de 2018 la totalidad del importe que la Sociedad tiene registrado en el epígrafe "Cuentas de compromiso – Compromisos por operaciones cortas de derivados" de las cuentas de orden del balance corresponde a posiciones denominadas en moneda no euro.

En el epígrafe "Deudores" del balance al 31 de diciembre de 2018 se recogen 88 miles de euros (766 miles de euros al 31 de diciembre de 2017) depositados en concepto de garantía en los mercados de derivados, necesaria para poder realizar operaciones en los mismos.

Adicionalmente, al 31 de diciembre de 2017 en el epígrafe "Acreedores" del balance se incluye por importe de 200 miles de euros (ningún importe al 31 de diciembre de 2018), el saldo correspondiente a las compras de valores al contado que se han cancelado en la fecha de liquidación.

En el ejercicio 2016 la Sociedad suscribió, en total, 8.000 participaciones de GED V España, Fondo de Capital Riesgo. Al 31 de diciembre de 2018 y 2017, el valor razonable asciende a 625 y 471 miles de euros, respectivamente, que se encuentran registrados en el epígrafe "Activo corriente – Cartera de inversiones financieras – Cartera interior - Otros". Adicionalmente, al 31 de diciembre de 2018 y 2017 quedaba pendiente por desembolsar 129 y 296 miles de euros, respectivamente, que se encontraban registrados en el epígrafe "Otras cuentas de orden – Otros" de las cuentas de orden.

Los valores y activos que integran la cartera de la Sociedad que son susceptibles de estar depositados, lo están en BNP Paribas Securities Services, Sucursal en España o en trámite de depósito en dicha entidad (véanse Notas 1 y 8). Los valores mobiliarios y demás activos financieros de la Sociedad no pueden pignorararse ni constituirse en garantía de ninguna clase, salvo para servir de garantía de las operaciones que la Sociedad realice en los mercados secundarios oficiales de derivados, y deben estar bajo la custodia de las entidades legalmente habilitadas para el ejercicio de esta función.

Gestión del riesgo:

La gestión de los riesgos financieros que lleva a cabo la Sociedad está dirigida al establecimiento de mecanismos necesarios para controlar la exposición de la Sociedad al riesgo de mercado (que comprende el riesgo de tipo de interés, el riesgo de tipo de cambio y el riesgo de precio de acciones o índices bursátiles), así como a los riesgos de crédito y liquidez. En este sentido, el Real Decreto 1.082/2012, de 13 de julio y la Circular 1/2006, de 3 de mayo, reguladora de Instituciones de Inversión Colectiva de Inversión Libre, establecen una serie de coeficientes normativos que limitan dicha exposición y cuyo control es realizado por la sociedad gestora de la Sociedad. A continuación, se indican los principales coeficientes detallados en el folleto registrado en la Comisión Nacional del Mercado de Valores:

- La pérdida máxima diaria no superará el 4% con un nivel de confianza del 95%.



CLASE 8.^a



0N7271747

- Coeficiente de liquidez:

Se pretende que la liquidez se sitúe como mínimo en un 10% del patrimonio.

El endeudamiento máximo será del 24% del patrimonio y se usará, en su caso, con el objetivo de gestionar la liquidez, facilitar las suscripciones y reembolsos, así como aprovechar determinadas oportunidades de inversión.

Riesgo de crédito

El riesgo de crédito representa las pérdidas que sufriría la Sociedad en el caso de que alguna contraparte incumpliese sus obligaciones contractuales de pago con la misma.

Riesgo de liquidez

En el caso de que la Sociedad invirtiese en valores de baja capitalización o en mercados con una reducida dimensión y limitado volumen de contratación, o inversión en otras Instituciones de Inversión Colectiva con liquidez inferior a la de la Sociedad, las inversiones podrían quedar privadas de liquidez.

Riesgo de mercado

El riesgo de mercado representa la pérdida en las posiciones de las Instituciones de Inversión Colectiva como consecuencia de movimientos adversos en los precios de mercado. Los factores de riesgo más significativos podrían agruparse en los siguientes:

- Riesgo de tipo de interés: la inversión en activos de renta fija conlleva un riesgo de tipo de interés, cuya fluctuación de tipos es reducida para activos a corto plazo y elevada para activos a largo plazo.
- Riesgo de tipo de cambio: la inversión en activos denominados en divisas distintas del euro conlleva un riesgo por las fluctuaciones de los tipos de cambio.
- Riesgo de precio de acciones o índices bursátiles: la inversión en instrumentos de patrimonio conlleva que la rentabilidad de la Sociedad se vea afectada por la volatilidad de los mercados en los que invierte. Adicionalmente, la inversión en mercados considerados emergentes puede conllevar, en su caso, riesgos de nacionalización o expropiación de activos o imprevistos de índole político que pueden afectar al valor de las inversiones, haciéndolas más volátiles.

La política de control de riesgo de mercado que lleva a cabo la Sociedad ha consistido principalmente en la monitorización periódica de los riesgos a los que está sujeta en términos de endeudamiento máximo y liquidez. Adicionalmente, la Sociedad no podrá tener una exposición al riesgo de mercado superior al 348% de su patrimonio, incluyendo posiciones tanto de contado como a través de instrumentos derivados y sumando para el cálculo de esa exposición tanto posiciones largas como cortas.

Asimismo, el Consejo de Administración de la Sociedad ha dotado de un perfil de Inversión en el que se establecen diferentes niveles máximos de riesgo permisibles en base a la tipología de activos, los riesgos asumidos y la exposición total de la Sociedad. Dicho control de riesgo se encuentra supervisado por la sociedad gestora.

Los riesgos inherentes a las inversiones mantenidas por la Sociedad se encuentran descritos en el Folleto informativo, según lo establecido en la normativa aplicable.



CLASE 8.^a



0N7271748

6. Tesorería

Al 31 de diciembre de 2018, la composición del saldo de este epígrafe del balance era la siguiente:

	Euros
Cuentas en depositario:	
BNP Paribas Securities Services, Sucursal en España (cuentas en euros)	6.365.026,77
BNP Paribas Securities Services, Sucursal en España (cuentas en divisa)	0,19
Otras cuentas de tesorería:	
Otras cuentas de tesorería en euros	3.027.199,31
<i>Unicaja Banco, S.A.</i>	33,94
<i>Bankinter, S.A.</i>	1.483.561,28
<i>Renta 4 Banco, S.A.</i>	1.543.604,09
	9.392.226,27

Los saldos de las principales cuentas corrientes de la Sociedad son remunerados según lo pactado contractualmente en cada momento, no siendo en ningún caso el importe de los intereses devengados significativo para las presentes cuentas anuales.

7. Patrimonio atribuido a partícipes o accionistas-Fondos reembolsables atribuidos a partícipes o accionistas

Capital y acciones propias

En el epígrafe "Capital" del balance se recoge el capital inicial con el que se ha constituido la Sociedad, así como la parte del capital estatutario máximo (que reglamentariamente no puede ser superior a diez veces el capital inicial), que ha sido efectivamente suscrito.

A continuación se detalla, al 31 de diciembre de 2018 y 2017, la composición del saldo de "Capital", el valor liquidativo de la acción y el saldo de "Patrimonio atribuido a accionistas de la Sociedad":



ON7271749

CLASE 8.^a

	Euros	
	31/12/2018	31/12/2017
Número total de acciones emitidas totalmente suscritas y desembolsadas	2.145.818	2.145.818
Valor nominal unitario	10	10
Capital estatutario máximo	64.000.000,00	64.000.000,00
Capital nominal no suscrito ni en circulación	(42.541.820,00)	(42.541.820,00)
Capital	21.458.180,00	21.458.180,00
<i>Capital inicial</i>	<i>8.000.000,00</i>	<i>8.000.000,00</i>
<i>Capital estatutario emitido</i>	<i>13.458.180,00</i>	<i>13.458.180,00</i>
Nominal acciones propias en cartera	(10.202.450,00)	(9.982.770,00)
Capital en circulación	11.255.730,00	11.475.410,00
Número de acciones en circulación	1.125.573,00	1.147.541,00
Valor liquidativo de la acción	13,82	13,72
Patrimonio atribuido a accionistas de la Sociedad al cierre del ejercicio	15.553.725,91	15.748.224,72

El artículo 32.8 de la Ley 35/2003 de Instituciones de Inversión Colectiva establece que la adquisición por la Sociedad de sus acciones propias, entre el capital inicial y el capital estatutario máximo, no estará sujeta a las limitaciones establecidas sobre adquisición derivativa de acciones propias establecidas en el Real Decreto Legislativo 1/2010, de 2 de julio, por el que se aprueba el Texto Refundido de la Ley de Sociedades de Capital. Estas operaciones, por tanto, no precisan autorización de la Junta General y no están sujetas a los límites porcentuales sobre el capital social.

De acuerdo con la legislación aplicable a la Sociedad, el ejercicio de los derechos económicos y políticos incorporados a las acciones pendientes de suscripción y desembolso o en cartera se encuentra en suspenso hasta que éstas sean suscritas y desembolsadas o vendidas.

Al 31 de diciembre de 2018 existía un único accionista (persona física) con participación significativa superior al 20% del capital en circulación de la Sociedad que ascendía al 63,42% de dicho capital.

Al 31 de diciembre de 2018 y 2017 el número de accionistas de la Sociedad era de 29 y 26, respectivamente. Conforme a la normativa aplicable, el número mínimo de accionistas de las Sociedades de Inversión Libre no debe ser inferior a 25, en cuyo caso dispondrán del plazo de un año para llevar a cabo la reconstitución permanente del número mínimo de accionistas.

Prima de emisión

En el caso de puesta en circulación de acciones de la Sociedad, las diferencias positivas o negativas entre la contraprestación recibida en la colocación o enajenación y el valor nominal o valor razonable de dichas acciones, según se trate de acciones puestas en circulación por primera vez o previamente adquiridas por la Sociedad, se registran, en su caso, en el epígrafe "Prima de emisión" del balance.

El Texto Refundido de la Ley de Sociedades de Capital permite expresamente la utilización de este saldo para ampliar el capital y no establece restricción específica alguna en cuanto a su disponibilidad.



CLASE 8.^a



0N7271750

Reservas y Resultados de ejercicios anteriores

Al 31 de diciembre de 2017 y 2016 la composición del saldo de reservas es la siguiente:

	Euros	
	31-12-2018	31-12-2017
Reserva legal	808.480,48	808.480,48
Reserva voluntaria	5.929.203,32	5.929.203,32
Reservas	6.737.683,80	6.737.683,80

Las sociedades que obtengan beneficios en el ejercicio económico deberán destinar, en determinadas circunstancias, un 10% del mismo a la reserva legal hasta que ésta alcance, al menos, el 20% del capital social establecido en el Texto Refundido de la Ley de Sociedades de Capital.

La reserva legal podrá utilizarse para aumentar el capital social en la parte que exceda del 10% del capital social ya aumentado. Salvo para esta finalidad, mencionada anteriormente, y mientras no supere el 20% del capital social, esta reserva sólo podrá destinarse a la compensación de pérdidas y siempre que no existan otras reservas disponibles suficientes para este fin.

El saldo del epígrafe "Resultados de ejercicios anteriores" recoge, en su caso, los resultados de ejercicios anteriores (negativos o positivos) pendientes de aplicación de la Sociedad.

Tanto la reserva voluntaria como los resultados de ejercicios anteriores no tienen restricciones específicas en cuanto a su disponibilidad.

8. Gastos de personal y Otros gastos de explotación

Gastos de personal

Según se indica en la Nota 1, hasta el 29 de junio de 2018, la Sociedad mantenía un contrato laboral con de Carlos Arenillas Lorente (presidente de la Sociedad, consejero y accionista significativo de la misma).

El saldo de este epígrafe de la cuenta de pérdidas y ganancias del ejercicio 2018 y 2017 asciende a 34 y 70 miles de euros, respectivamente, correspondiente a retribuciones fijas y cargas sociales del empleado de la Sociedad. La totalidad del saldo del epígrafe de los ejercicios 2018 y 2017, corresponden a retribuciones devengadas por un miembro del Consejo de Administración (véase Nota 10).

El número de empleados de la Sociedad y su desglose al 31 de diciembre de 2017 se muestra a continuación:



CLASE 8.^a



0N7271751

	Número de empleados 2017
Directivos	1
Técnicos	-
Administrativos	-
	1

Al 31 de diciembre de 2018 y 2017, la Sociedad no tenía asumidos con su personal compromisos por pensiones ni era preciso registrar provisiones por indemnizaciones.

Otros gastos de explotación

Comisión de gestión y Comisión del depositario

Según se indica en la Nota 1, la gestión y administración de la Sociedad están encomendadas a su sociedad gestora. Por este servicio, y conforme a lo establecido contractualmente en cada momento, durante los ejercicios 2018 y 2017 la Sociedad ha devengado como gasto una comisión calculada sobre el patrimonio diario de la Sociedad que se satisface mensualmente.

La entidad depositaria de la Sociedad (véase Nota 1), durante los ejercicios 2018 y 2017 ha percibido por este servicio, y conforme a lo establecido contractualmente en cada momento, una comisión anual calculada sobre el patrimonio diario de la Sociedad que se satisface trimestralmente.

Adicionalmente, el nivel máximo de comisiones de gestión y depósito que soporta indirectamente la Sociedad sobre la parte de cartera invertida, en su caso, en instituciones de inversión colectiva, no supera los límites del 2% y 1%, respectivamente, establecidos a tal efecto en su Folleto.

Los importes pendientes de pago por ambos conceptos, al 31 diciembre de 2018 y 2017, se incluyen en el saldo del epígrafe "Acreedores" del balance.

El Real Decreto 1.082/2012, de 13 de julio, por el que se reglamenta la Ley de Instituciones de Inversión Colectiva y sus posteriores modificaciones (véase Nota 1), desarrolla en su Título V las funciones de vigilancia, supervisión, custodia y administración de las entidades depositarias de las Instituciones de Inversión Colectiva. Con fecha 13 de octubre de 2016 ha entrado en vigor la Circular 4/2016, de 29 de junio, de la Comisión Nacional del Mercado de Valores sobre las funciones de los depositarios de Instituciones de Inversión Colectiva y entidades reguladas por la Ley 22/2014, de 12 de noviembre. Esta circular completa la regulación de los depositarios de instituciones de inversión colectiva desarrollando el alcance de las funciones y responsabilidades que tienen encomendadas, así como las especificidades y excepciones en el desempeño de dichas funciones. Las principales funciones son:

1. Garantizar que los flujos de tesorería de la Sociedad estén debidamente controlados.
2. Garantizar que, en ningún caso, la disposición de los activos de la Sociedad se hace sin su consentimiento y autorización.
3. Separación entre la cuenta de valores propia del depositario y la de terceros, no pudiéndose registrar posiciones del depositario y de sus clientes en la misma cuenta.



CLASE 8.^a



ON7271752

4. Garantizar que todos los instrumentos financieros se registren en cuentas separadas y abiertas a nombre de la Sociedad.
5. En el caso de que el objeto de la inversión sean otras IIC, la custodia se realizará sobre aquellas participaciones registradas a nombre del depositario o de un subcustodio expresamente designado por aquel.
6. Comprobar que las operaciones realizadas lo han sido en condiciones de mercado.
7. Comprobar el cumplimiento de coeficientes, criterios, y límites que establezca la normativa y el Folleto de la Sociedad.
8. Supervisar los criterios, fórmulas y procedimientos utilizados por la sociedad gestora para el cálculo del valor liquidativo de las acciones de la Sociedad.
9. Contrastar la exactitud, calidad y suficiencia de la información y documentación que la sociedad gestora, o en su caso, los administradores de la Sociedad deben remitir a la Comisión Nacional del Mercado de Valores, de conformidad con la normativa vigente.
10. Custodia de todos los valores mobiliarios y demás activos financieros que integran el patrimonio de la Sociedad, bien directamente o a través de una entidad participante, conservando en todo caso la responsabilidad derivada de la realización de dicha función.
11. Asegurarse que la liquidación de las operaciones se realiza de manera puntual, en el plazo que determinen las reglas de liquidación que rijan en los mercados o en los términos de liquidación aplicables, así como cumplimentar las operaciones de compra y venta de valores, y cobrar los intereses y dividendos devengados por los mismos.
12. Velar por los pagos de los dividendos de las acciones y los beneficios de las participaciones en circulación, así como cumplimentar las órdenes de reinversión recibidas.

Otros

La composición del saldo del epígrafe "Otros gastos de explotación - Otros" de la cuenta de pérdidas y ganancias correspondientes a los ejercicios 2018 y 2017, se muestra a continuación:

	Euros	
	2018	2017
Asesoramiento (Nota 1 y 10)	4.840,00	25.357,16
Fuentes de información	33.611,79	47.013,53
Jurídicos y notariales	15.406,02	11.880,71
Servicios de profesionales independientes	5.221,21	3.295,95
Otros gastos	2.673,75	4.414,61
	61.752,77	91.961,96

Los honorarios relativos a servicios de auditoría de cuentas anuales de la Sociedad de los ejercicios 2018 y 2017 han ascendido a 2 miles de euros, en ambos ejercicios, que se incluyen en el saldo del epígrafe "Otros gastos de explotación – Otros" de la cuenta de pérdidas y ganancias.



CLASE 8.^a



0N7271753

Información sobre el periodo medio de pago a proveedores. Disposición adicional tercera. «Deber de información» de la Ley 15/2010, de 5 de julio:

Al 31 de diciembre de 2018 y 2017, la Sociedad no tenía ningún importe significativo pendiente de pago a proveedores en operaciones comerciales. Asimismo, durante los ejercicios 2018 y 2017, la Sociedad no ha realizado pagos significativos a proveedores en operaciones comerciales. En opinión de los Administradores de la Sociedad, tanto los importes pendientes de pago a proveedores en operaciones comerciales al 31 de diciembre de 2018 y 2017 como los pagos realizados a dichos proveedores durante los ejercicios 2018 y 2017 cumplen o han cumplido con los límites legales de aplazamiento.

9. Situación fiscal

La Sociedad tiene abiertos a inspección por parte de las autoridades fiscales la totalidad de los impuestos correspondientes a las operaciones efectuadas en los ejercicios 2014 y siguientes.

Al 31 de diciembre de 2018 y 2017, en el epígrafe “Deudores” del balance se recogen saldos deudores con la Administración Pública en concepto de retenciones y/o otros saldos pendientes de devolución del impuesto sobre beneficios de ejercicios anteriores por importe de 5 y 11 miles de euros, respectivamente.

Adicionalmente, el saldo del epígrafe “Acreedores” del balance incluía al 31 de diciembre de 2017 un importe de 5 miles de euros, correspondiente a los diferentes impuestos que le son aplicables por retenciones del Impuesto sobre la Renta de las Personas Físicas y deudas pendientes de pago a la Seguridad Social.

No existen diferencias significativas entre el resultado contable antes de impuestos del ejercicio y la base imponible antes de compensación de bases imponibles negativas, en su caso. El tipo de gravamen a efectos del impuesto sobre beneficios es del 1% (Ley 27/2014, de 27 de noviembre, del Impuesto sobre Sociedades).

Cuando se generan resultados positivos, la Sociedad registra en el epígrafe “Impuesto sobre beneficios” de la cuenta de pérdidas y ganancias un gasto en concepto de impuesto sobre beneficios neto, en su caso, del efecto de la compensación de pérdidas fiscales. No se generan ingresos por impuesto sobre beneficios en el caso de que la Sociedad obtenga resultados negativos (véase Nota 3-i).

Conforme a la Ley 27/2014, de 27 de noviembre, del Impuesto sobre Sociedades se establece un límite de compensación del importe de las bases imponibles negativas de ejercicios anteriores del 70% de la base imponible previa, pudiéndose compensar en todo caso, bases imponibles negativas hasta el importe de un millón de euros.

Al 31 de diciembre de 2018, el saldo del epígrafe “Otras cuentas de orden – Pérdidas fiscales a compensar” no recoge la compensación de las pérdidas fiscales correspondiente al ejercicio 2018.

Debido a las posibles diferentes interpretaciones que pueden darse a las normas fiscales aplicables a las operaciones realizadas por la Sociedad, los resultados de las inspecciones que en el futuro pudieran llevar a cabo las autoridades fiscales para los años sujetos a verificación pueden dar lugar a pasivos fiscales de carácter contingente, cuyo importe no es posible cuantificar de manera objetiva. No obstante, en opinión de los Administradores de la Sociedad, la posibilidad de que en futuras inspecciones se materialicen dichos pasivos contingentes es remota y, en cualquier caso, la deuda tributaria que de ellos pudiera derivarse no afectaría significativamente a las cuentas anuales de la Sociedad.



CLASE 8.^a



0N7271754

10. Información relativa al Consejo de Administración

Retribuciones y otras prestaciones al Consejo de Administración

Las retribuciones devengadas durante los ejercicios 2018 y 2017 por un miembro del Consejo de Administración han ascendido a 26 y 56 miles de euros, respectivamente, correspondientes todas ellas a retribuciones fijas (véase Nota 8). Adicionalmente, la modificación del contrato de trabajo, establecía el pago de una retribución variable ligada a la consecución de objetivos que eran fijados anualmente de conformidad con los criterios y directrices que para cada anualidad fijaba la Junta General de Accionistas y el Consejo de Administración de la Sociedad. En este sentido, la Junta General de Accionistas celebrada el 24 de febrero de 2016, estableció una cantidad máxima, para los ejercicios 2016, 2017, 2018 y 2019, equivalente al 24 % de los beneficios obtenidos por la Sociedad, siempre que estos fueran superiores a la rentabilidad objetiva definida en el Folleto. Al 31 de diciembre de 2017, como consecuencia de no haber alcanzado el objetivo de rentabilidad, no devengó importe alguno por este concepto. Adicionalmente, según se indica en la Nota 1, con fecha con fecha 29 de junio de 2018, el Consejo de Administración de la Sociedad ha acordado rescindir el contrato laboral que Carlos Arenillas Lorente mantenía con la misma, no habiendo devengado importe alguno en concepto de retribución variable.

Según se indica en la Nota 1, la Sociedad recibe un servicio de asesoramiento técnico y profesional en materia de inversión sobre la situación de los mercados financieros. Con fecha 7 de junio de 2018, el contrato firmado con David Vergara Figueras ha sido resuelto. Asimismo, el contrato firmado con Carlos Arenillas Lorente, ha sido modificado con fecha 29 de junio de 2018, pasando a ser un servicio no remunerado. Con todo ello, por este servicio y conforme a lo establecido contractualmente en cada momento, la Sociedad ha registrado como gasto una contraprestación que se satisfacía mensualmente. El importe total registrado durante los ejercicios 2018 y 2017 por este concepto ha ascendido a 5 y 25 miles de euros, respectivamente, que se incluyen en el saldo del epígrafe "Otros gastos de explotación – Otros" de la cuenta de pérdidas y ganancias (véase Nota 8).

Durante los ejercicios 2018 y 2017, la Sociedad no ha pagado ni devengado cantidad alguna en concepto de sueldos, dietas y otras remuneraciones a los miembros actuales o anteriores de su Consejo de Administración, distinta de las mencionadas en los párrafos anteriores.

Asimismo, al 31 de diciembre de 2018 y 2017, la Sociedad no tenía concedidos préstamos ni anticipos o garantías de ninguna clase, ni había adquirido frente a los miembros actuales o anteriores del Consejo de Administración compromiso alguno en materia de pensiones y seguros de vida.

Información en relación con situaciones de conflicto de intereses por parte de los Administradores

Al cierre del ejercicio 2018 los Administradores de la Sociedad no han comunicado a los demás miembros del Consejo de Administración situación alguna de conflicto, directo o indirecto, que pudieran tener (ellos o sus personas vinculadas) con el interés de la Sociedad.

11. Acontecimientos posteriores al cierre

Con posterioridad al cierre del ejercicio no se ha producido ningún hecho significativo no descrito en las notas anteriores.



CLASE 8.^a



0N7271755

Anexo: Detalle de la Cartera de Inversiones Financieras al 31 de diciembre de 2018

EQUILIBRIA INVESTMENTS, SOCIEDAD DE INVERSION LIBRE, S.A.

Divisa	ISIN	Descripción	Euros
EUR	ES0178430E18	ACCIONES TELEFONICA	88.068,00
TOTAL Cartera interior- Instrumentos de patrimonio			88.068,00
EUR	ES0141175002	PARTICIPACIONES GED V ESPAÑA FCR	624.896,00
TOTAL Cartera interior- Otros			624.896,00
TRY	XS1115184753	BONOS EUROPEAN INVESTMENT BANK 9.2 9.25 2024-10-03	466.199,85
USD	US9128284Y39	BONOS UNITED STATES OF AMERICA BOND 2.625 2020-08-31	261.571,45
TOTAL Cartera exterior-Valores representativos de deuda			727.771,30
EUR	FR0013176526	PARTICIPACIONES VALEO	153.060,00
EUR	DE0007664039	PARTICIPACIONES VOLKSWAGEN	138.920,00
EUR	DE0006047004	PARTICIPACIONES HEIDELBERG CEMENT AG	112.098,00
TOTAL Cartera exterior - Instrumentos de patrimonio			404.078,00
EUR	DE000A0N62G0	PARTICIPACIONES ETF'S PHYSICAL GOLD	532.900,00
EUR	IE00BCRY6557	PARTICIPACIONES ISHARES EURO ULTRASHORT CREDIT ETF	2.396.402,40
EUR	IE00B4L5Y983	PARTICIPACIONES ISHARES CORE MSCI WORLD ETF	346.056,00
EUR	IE00B5M4WH52	PARTICIPACIONES ISHARES EM LOCAL GOV BDN-MILAN	411.299,20
EUR	LU0328475792	PARTICIPACIONES DBX STOXX EUROPE 600 1C ETF	567.266,40
TOTAL Cartera exterior-Instituciones de Inversión colectiva			4.253.924,00



CLASE 8.^a



0N7271756

Equilibria Investments, Sociedad de Inversión Libre, S.A.

Informe de Gestión
correspondiente al ejercicio anual terminado
el 31 de diciembre de 2018

Situación de la Sociedad, evolución de los negocios (mercados) y evolución previsible

El valor liquidativo de la Sociedad al cierre de los ejercicios 2018 y 2017 asciende a 13,82 y 13,72 euros por acción, respectivamente. Adicionalmente, el patrimonio de la Sociedad al 31 de diciembre de 2018 es de 15.553.725,91 euros (15.748.224,72 euros a 31 de diciembre de 2017)

El 2018 ha sido un año negativo para el ahorro. Pocos activos se han revalorizado, y los beneficios históricos de la diversificación no han funcionado. En un escenario actual marcado por la incertidumbre, uno de los aspectos más claros es que 2018 será recordado como el año en el que la volatilidad ha vuelto a los mercados financieros, junto a un mayor protagonismo de la geopolítica. El contexto macro ha pasado de crecimiento global sincronizado y normalización gradual en políticas monetarias, a miedos sobre contracción económica, guerras comerciales y posibles errores por parte de bancos centrales.

En renta variable, el MSCI mundial ha caído un 10,44% en dólares en 2018, con peor comportamiento de Europa (Eurostoxx 50 -14,3%, Stoxx 600 -13,24%) frente a Estados Unidos (S&P 500 -6,2% en dólares). Dentro de Europa, el peor comportamiento se ha observado en el DAX (-18,3%), el MIB italiano (-16,2%) y el Ibex 35 (-15,4%). Todos los sectores en Europa han caído, con el mejor comportamiento en utilities (-2%), salud (-3%) y media (-4%), y el peor en bancos (-28%), autos (-28%) y construcción (-19%). En Estados Unidos, tras marcar máximos históricos en septiembre, el S&P 500 cayó un 14% en el último trimestre, con un "selloff" en diciembre del 9,2%, siendo la mayor caída mensual desde febrero 2009 (crisis financiera global) y peor diciembre desde 1931 (Gran Depresión). De esta forma, las bolsas estadounidenses cierran 2018 con su peor comportamiento desde 2008. Otras bolsas importantes como Japón (-12%) y China (-25%) también acumulan caídas de doble dígito. Se encuentran no obstante excepciones en regiones emergentes como Brasil, con el Bovespa +15% (en un año con incertidumbre política), o India, con el Sensex +6%.

Son varios los factores que explican la negativa evolución de los mercados de renta variable en 2018. Entre ellas, el endurecimiento de las condiciones monetarias en Estados Unidos (en un momento de elevado endeudamiento empresarial), dudas sobre la evolución del ciclo económico, con revisiones a la baja de las expectativas (principalmente en el segundo semestre del año) derivadas fundamentalmente de las tensiones comerciales desatadas entre Estados Unidos y China y la desaceleración del crecimiento en China. En la Eurozona, la incertidumbre ha venido de la mano de Italia y sus presupuestos para 2019, así como del auge de los populismos en distintos países. El proceso del Brexit tampoco ha contribuido, sin una solución definitiva en las conversaciones con Europa. Las tensiones geopolíticas a nivel mundial y la celebración de elecciones que han llevado a cambios de Gobierno en países como Brasil o México también han imprimido volatilidad e incertidumbre a los mercados.

En un contexto de normalización de política monetaria, de nada han servido para compensar estos factores negativos unos resultados empresariales que en el año han crecido a un dígito alto en ventas y BPA en el caso de Europa (y de doble dígito alto en BPA en Estados Unidos), unos datos macroeconómicos que siguen mostrando que la economía continúa siendo relativamente sólida así como los procesos de M&A que se han dado en mercado. A todo esto se añade la mayor complejidad en formación de precios, en muchos casos explicado por algoritmos y trading en ETFs, con cada vez mayor peso. El resultado de todos estos factores es una contracción de múltiplos generalizada en los distintos índices bursátiles, que recoge la mayor incertidumbre descrita y el aumento de prima de riesgo.



CLASE 8.^a



0N7271757

La fase de aceleración del crecimiento sincronizada de 2017 y 1S18 ha dado paso a una desaceleración global de la economía. El FMI estima que el crecimiento del PIB en los países desarrollados en 2019 se sitúe en el 2,1%, frente al 2,4% esperado para 2018, niveles que muestran una desaceleración suave. Pese a recientes datos negativos (sobre todo en Eurozona y emergentes), los indicadores adelantados de ciclo siguen siendo compatibles con un crecimiento económico global sólido. Una normalización monetaria muy gradual propicia que las condiciones financieras sigan siendo favorables para el crecimiento en términos históricos. El elevado endeudamiento, no obstante, sigue constituyendo el principal lastre para un mayor crecimiento económico a nivel global. Los 10 años de “experimento” de programas de estímulo monetario (QE o “quantitative easing”), unidos al boom en China alimentado en cierta medida por endeudamiento, ha dejado al mundo con una elevada factura que repagar. Teniendo en cuenta los elevados niveles de deuda en la economía mundial, una vuelta completa a la situación del anterior ciclo (tipos alrededor del 4,5%), sería difícil de digerir. Si bien los tipos de interés globales a nivel agregado se han incrementado del 1,2% al 2,2% en los últimos 2 años, ir más allá podría desencadenar una nueva crisis financiera, algo que los principales bancos centrales no desean.

Respecto a la renta fija en 2018 hemos asistido a una elevada volatilidad, destacando, además, la divergente evolución entre la renta fija europea, en la que el bund actuó como activo refugio, con lo que su rentabilidad terminó el año cerca del 0,20%, niveles no vistos en 18 meses, y la renta fija estadounidense, cuya rentabilidad mantuvo en los primeros tres trimestres una constante evolución al alza.

Así, en Europa, las cifras de crecimiento económico registradas a lo largo del ejercicio, los riesgos presentados por el desafío del Gobierno italiano a las normas de estabilidad presupuestaria de la UE y la incertidumbre sobre cómo se va a producir el Brexit, provocaron que los inversores buscaran refugio en el bund alemán, que pasó de rentabilidades superiores al 0,7% en febrero, cuando la economía europea todavía presentaba perspectivas optimistas, a cerrar el año ya próximo al 0,20%, como hemos señalado. Mención especial merece Italia, donde el desafío del Gobierno populista formado por La Lega y el Movimiento 5 Estrellas a la Unión Europea se tradujo en un incremento de la prima de riesgo italiana, con la rentabilidad del bono a 10 años tocando niveles alrededor del 3,6% en octubre, para retroceder y cerrar el ejercicio alrededor del 2,7%, gracias a la revisión de los objetivos de déficit presupuestario hasta niveles que han sido aceptados por la Comisión Europea. Destacar, asimismo, que en esta ocasión la situación italiana no se ha contagiado a la deuda de otros países “periféricos”.

Por el contrario, en EEUU, el dinamismo mostrado por la economía estadounidense y el fuerte crecimiento de los resultados empresariales, impulsados por la reforma fiscal llevada a cabo por la Administración Trump, sostuvo un incremento de la rentabilidad del bono 10 años estadounidense, desde niveles ligeramente por debajo del 2,5% hasta niveles por encima del 3,2% en octubre, al tiempo que la Reserva Federal estadounidense mantenía una senda estable de subidas de tipos de 0,25 puntos básicos trimestrales a lo largo de todo el ejercicio. No obstante, desde los máximos de octubre, el miedo a una ralentización económica, acentuada por la guerra comercial mantenida entre EEUU y China, provocó una revisión a la baja de las expectativas de subidas de tipos por parte de la Reserva Federal y el consiguiente retroceso de la rentabilidad del bono hasta niveles alrededor del 2,7%.

Por su parte, en renta fija privada EUR la búsqueda de refugio por parte de los inversores, el empeoramiento de las perspectivas económicas y la finalización del programa de compra de activos del BCE con el cierre de 2018 se ha traducido en un ensanchamiento de diferenciales de crédito hasta niveles no vistos desde mediados de 2016.

Por lo que respecta al mercado de divisas, el euro se ha depreciado un 4,5% frente al dólar hasta niveles de 1,14 USD/EUR, ante los mencionados riesgos sobre el área euro (principalmente Italia y Brexit). Por lo que respecta a la libra, se ha mantenido relativamente estable en el entorno de 0,85- 0,90 GBP/EUR a pesar del escenario de creciente incertidumbre que rodea al Brexit. En cuanto a las divisas emergentes, hemos asistido a una fuerte depreciación del peso argentino, real brasileño y lira turca en un contexto de desequilibrios estructurales y con las subidas de tipos en EEUU como telón de fondo.



CLASE 8.^a



ON7271758

Dentro de las materias primas, destacamos el comportamiento del crudo. Después de marcar máximos anuales en octubre a 85 USD/barril (Brent), ha registrado una caída cercana al 40%, haciendo que en el conjunto del año se anote un retroceso del 20%. La subida de los primeros diez meses del año se sostuvo en unos datos macroeconómicos robustos que apoyaban una demanda sólida, unos niveles de inventarios en niveles mínimos, así como problemas de producción en Arabia Saudí y Venezuela, junto con el temor ante la imposición de sanciones a Irán. Sin embargo, su caída en los últimos meses se ha debido a las crecientes dudas de menor demanda con motivo del riesgo de desaceleración económica, a lo que se añade una oferta que ha sido elevada durante 2S18. Aun con todo, de confirmarse que el ciclo económico no está tan débil como parece adelantar el mercado, y sumarle el recorte de producción decidido por OPEP + no OPEP para 1S19 (-1,2 mln b/día), consideramos que el precio del crudo debería tender a registrar cierta recuperación.

PERSPECTIVAS DE LA GESTORA 2019

De cara a 2019 esperamos un escenario de desaceleración económica, si bien concedemos baja probabilidad a una recesión. El punto alto del ciclo ha quedado atrás, no obstante se mantienen sólidos niveles de actividad, liderados por emergentes y apoyados en unas favorables condiciones financieras. El crecimiento económico se encamina a un nuevo nivel de 3-3,5%, por debajo de las expansiones del 5% de principios de siglo, pero aún en la media histórica. El principal lastre para un mayor crecimiento sigue siendo el elevado endeudamiento a nivel global. En el caso de los países desarrollados, esperamos una desaceleración suave liderada por un menor crecimiento en Estados Unidos (fin del efecto de la reforma fiscal). En la eurozona, podría continuar el crecimiento moderado, con leve desaceleración si se salvan los riesgos de Italia y Brexit, y Alemania retoma ritmos normalizados de crecimiento. Las regiones emergentes siguen incrementando su peso en el PIB mundial, con una desaceleración ordenada en China, compensada por aceleración en otros países (Brasil, México).

Respecto a la inflación, esperamos una inflación subyacente estable, con buen tono del ciclo económico compensado con presiones deflacionistas derivadas de la globalización y tecnología ("amazonización" de las economías). La inflación general, por su parte, podría moderarse ante la caída del precio del crudo (-30% desde máximos por exceso de oferta de 1-1,5 mln b/d, y temores sobre una menor demanda ante la moderación del ciclo económico global).

En lo que respecta a políticas monetarias, esperamos una normalización gradual. En el caso de la FED, acercándose a nivel neutral de tipos (bajo en términos históricos), y con subidas adicionales que estarán en función de la evolución de datos macro y señales de desaceleración del ciclo. Las subidas de tipos tendrían un posible freno si la desaceleración económica es excesiva, con presión a la baja en inflación por caídas del precio del crudo y apreciación del dólar. El mercado descuenta solo 2 subidas más (hasta 2,50%-2,75%). En el caso del BCE, esperamos una normalización muy gradual ante el escenario de crecimiento moderado, inflación contenida y riesgos políticos. Con el fin del QE en diciembre 2018, el mercado espera la primera subida de tipos en 4T19e (tipo depósito), si bien el BCE mantendrá condiciones acomodaticias para que la inflación siga convergiendo a su objetivo. El principal riesgo en este escenario es la ausencia de margen de actuación en futuras desaceleraciones. En otros bancos centrales, en el caso del Banco de Inglaterra la situación es de "esperar y ver" los efectos del Brexit sobre crecimiento e inflación. En el caso del Banco de Japón, creemos que mantendrá por el momento una política monetaria ampliamente expansiva. En conclusión, una retirada de estímulos muy gradual, con reducción paulatina de los balances agregados de los bancos centrales y tipos de interés todavía en niveles históricamente bajos.

Respecto a divisas, tras una depreciación del Euro del 5% vs dólar en 2018, de cara a 2019 esperamos que el Euro se mueva en el rango 1,10-1,20 USD/EUR con gradual apreciación a medida que: 1) BCE vaya adentrándose en la normalización de su política monetaria vs FED acercándose a su tipo neutral, 2) se vaya reduciendo el riesgo político en la Eurozona (Italia, Brexit), 3) se vaya reconociendo el superávit por cuenta corriente de la Eurozona y déficits fiscal y por cuenta corriente en Estados Unidos.



CLASE 8.^a

INSTRUMENTOS DE RENTA VARIABLE



0N7271759

En cuanto al crudo, creemos que su precio debería tender a estabilizarse, niveles en torno a 60-70 USD/b (Brent) parecen razonables a medio plazo si como esperamos la demanda no está tan débil (desaceleración moderada del ciclo económico global), lo que se suma a un recorte de producción (OPEP + no OPEP) para frenar la caída de precios.

Los resultados empresariales deberían desacelerarse, en línea con el escenario macro descrito, no obstante el consenso espera crecimientos relativamente sólidos (BPA 2019e +7%/+9%), apoyados en la evolución del ciclo económico global y unas condiciones financieras aún favorables. La subida de tipos, ya muy moderada, cierta inflación de costes de personal pueden reducir los márgenes sobre todo en EEUU, reduciendo el ritmo de subida de beneficios, que se encuentran a niveles máximos y un 35% por encima del nivel tendencial. No obstante, no vemos presiones suficientes en costes para hacer descarrilar el ciclo de beneficios en los próximos trimestres. En Europa, los beneficios aún tienen potencial de recuperación frente a la línea de tendencia, pero factores estructurales como aumento del proteccionismo o divergencias políticas, pueden afectar al crecimiento.

En este escenario hay razones para ser constructivos en renta variable: 1) valoraciones atractivas tanto absoluta (PER 19e 12x en Europa, con RPD >4%, descuento frente a historia), como relativa frente a deuda pública y crédito ("yield spread" en máximos en Europa); 2) buena evolución macroeconómica (desaceleración si, recesión no); 3) mejora esperada en resultados empresariales; 4) normalización gradual de políticas monetarias (que debería apoyar flujos de renta fija a renta variable); 5) movimientos corporativos (bajos tipos, necesidad de crecer inorgánicamente, ganar escala); 6) recompras de acciones; 7) gradual resolución de riesgos políticos (Italia, Brexit).

No obstante hay riesgos, que elevarán la volatilidad y prima de riesgo en momentos determinados, y que hacen imprescindible tanto la elección del "timing" de entrada/salida, como la selección adecuada de sectores y compañías. Los más importantes, se pueden agrupar en: 1) desaceleración del ciclo económico global, con posibles focos en guerra comercial (Estados Unidos – China), Brexit (negociaciones e impacto) o China (elevada deuda); 2) desincronización de política monetaria frente a ciclo económico (subidas excesivas de tipos de interés en un contexto de elevada deuda mundial, y su potencial efecto en crecimiento, países emergentes y empresas); 3) riesgos geopolíticos (Italia, Brexit, aumento de populismos).

A pesar de este escenario, una situación en parte avanzada del ciclo todavía es positiva para activos de riesgo, y la elevada volatilidad de mercado puede crear dislocaciones interesantes y ofrecer interesantes oportunidades de compra para añadir valor. En el actual contexto, vemos compañías de calidad a precios razonables, bien posicionados en sectores de crecimiento (salud, tecnología, consumo, infraestructuras), con visibilidad de flujos de caja y buenos equipos directivos. Y al mismo tiempo vemos valor en compañías de sectores algo más cíclicos como materias primas, petroleras, autos o químicas.

En lo que respecta a la renta fija, es preciso distinguir entre deuda pública y crédito. En deuda pública la senda de subidas de tipos de interés en EEUU (ya en su fase final) y en Europa (iniciándose posiblemente a partir del 4T 2019) hacen que los rendimientos esperados sean negativos. Además, en Europa la retirada del BCE, que era uno de los principales compradores de Deuda, hará que los tipos de la deuda de aquellos países con peores fundamentales se vea incrementando de manera destacada, lo que se suma a la propia subida de tipos.

En crédito la renta fija privada grado de inversión ofrece retornos esperados muy bajos por lo que creemos que tiene sentido invertir en deuda a corto plazo con "carry", incluido High Yield, aunque siendo muy selectivos, especialmente en lo que se refiere a los sectores cíclicos. En la parte de financieros, esperamos volatilidad en los AT1 con la posibilidad de que no se ejecuten algunas call, por lo que nos enfocáramos a emisores de máxima calidad y con cupones altos. Por su lado, consideramos que el LT2 está muy castigado y consideramos que en la actualidad hay oportunidades; también vigilaríamos las call a corto plazo.



CLASE 8.ª



0N7271760

En renta fija emergente sobreponderamos inversiones en Renta Fija Corto Plazo en "Hard Currency", que no están tan expuestas a las oscilaciones del corto plazo y ofrecen un atractivo "carry". La volatilidad de algunas divisas el pasado verano nos hace ser más prudentes

En conclusión, creemos que la volatilidad, que ha vuelto a los mercados en 2018, está aquí para quedarse (y quizá no sea un aspecto negativo en el medio – largo plazo). La sensación de falsa calma de 2017 era una anomalía, y la volatilidad que vemos hoy está en línea con lo que hemos visto en los mercados históricamente. La incertidumbre lleva a sobre-reacciones ante eventos, que ensombrecen las perspectivas a corto y medio plazo, pero como inversores, es importante tener una perspectiva amplia y un horizonte de inversión de largo plazo. Si estamos preparados para episodios de volatilidad, es menos probable que nos veamos sorprendidos cuando suceden y más probable que actuemos racionalmente. El escenario actual arroja mayores oportunidades potenciales para la gestión activa, y la selección de valores cobra mayor importancia para 2019 y adelante, según avanzamos en la normalización monetaria de bancos centrales.

EVOLUCIÓN DEL SECTOR (FUENTE: INVERCO)

El volumen de patrimonio de las Instituciones de Inversión Colectiva se situó a 31 de diciembre de 2018 en 464.798 millones de euros, cifra un 0,1% superior a la de finales de 2017, mientras que el número de partícipes y accionistas es de 14.899.284

SOCIEDADES DE INVERSIÓN DE CAPITAL VARIABLE (SICAV):

- El patrimonio alcanzó la cifra de 28.382 millones de euros, que representa un 11,5% menos que en 2017.
- El número de accionistas se ha situado en 429.609, un 1,4% menos que en diciembre de 2017.

Uso de instrumentos financieros por la Sociedad

Dada su actividad, el uso de instrumentos financieros por la Sociedad (véase Nota 5 de la Memoria) está destinado a la consecución de su objeto social, ajustando sus objetivos y políticas de gestión de los riesgos de precio, crédito, liquidez y riesgo de flujos de caja de acuerdo a los límites y coeficientes establecidos por la normativa vigente (Ley 35/2003, Real Decreto 1.082/2012 y Circulares correspondientes emitidas por la Comisión Nacional del Mercado de Valores).

Acontecimientos importantes ocurridos después del cierre del ejercicio 2018

Nada que reseñar distinto de lo comentado en la Memoria.

Investigación y desarrollo y Medio Ambiente

La Sociedad no ha desarrollado ninguna actividad en materia de investigación y desarrollo durante el ejercicio 2018.

Adicionalmente, dada la actividad a la que se dedica la Sociedad, la misma no tiene responsabilidades, gastos, activos, provisiones o contingencias de naturaleza medioambiental que pudieran ser significativos en relación con el patrimonio, la situación financiera y los resultados de la misma. Por este motivo no se incluyen desgloses específicos en la memoria de las cuentas anuales respecto a la información de cuestiones medioambientales.



CLASE 8.^a



0N7271761

Adquisición de acciones propias

La Sociedad no ha realizado ninguna clase de negocio sobre sus propias acciones a lo largo del pasado ejercicio 2017, distinto al previsto en su objeto social exclusivo como Institución de Inversión Colectiva sujeta a la Ley 35/2003, de 4 de noviembre, de Instituciones de Inversión Colectiva y a la Orden del Ministerio de Economía y Hacienda de 6 de julio de 1993, sobre normas de funcionamiento de las Sociedades de Inversión Mobiliaria de Capital Variable.

Al 31 de diciembre de 2018, la Sociedad tenía acciones propias por valor de 17.366.940,22 euros (véase Nota 7 de la Memoria).


Información sobre el periodo medio de pago a proveedores en operaciones comerciales

Nada que reseñar distinto de lo comentado en la Memoria (véase Nota 8).

Diligencia que levanta el Secretario del Consejo de Administración de Equilibria Investments, Sociedad de Inversión Libre, S.A., Roberto Vecino Amigo, para hacer constar que todos los miembros del Consejo de Administración de la Sociedad han procedido a suscribir el presente documento, que se compone de 32 hojas de papel timbrado, impresas por una cara, comprensivo de la memoria, balance, cuenta de pérdidas y ganancias, estado de cambios en el patrimonio neto e informe de gestión, correspondientes al ejercicio cerrado el 31 de diciembre de 2018, firmando todos y cada uno de los señores Consejeros de la Sociedad, cuyos nombres y apellidos constan a continuación, de lo que doy fe.


Madrid, 13 de Marzo de 2019

El Secretario del Consejo de Administración



Raúl Pérez Arnaldo

El Presidente del Consejo de Administración




Carlos Arenillas Lorente

Consejeros



Zita Arenillas Cabrera

Antonio Fernández Vera



David Giner García

ANEXO

El presente documento comprensivo de la memoria, balance, cuenta de pérdidas y ganancias, estado de cambios en el patrimonio neto e informe de gestión, correspondientes al ejercicio 2018 de la Sociedad Equilibria Investments, Sociedad de Inversión Libre, S.A., se compone de 32 hojas de papel timbrado, impresas por una cara, referenciadas con la numeración 0N7271730 a 0N7271761, ambas inclusive, habiendo estampado sus firmas los miembros del Consejo de Administración de la Sociedad en la diligencia adjunta firmada por mí en señal de identificación.

Madrid, 13 de Marzo de 2019



Raúl Pérez Arnaldo

Secretario del Consejo de Administración


DECLARACIÓN NEGATIVA ACERCA DE LA INFORMACIÓN MEDIOAMBIENTAL EN LAS CUENTAS ANUALES

**Identificación de la Sociedad: Equilibria Investments, Sociedad de
Inversión Libre, S.A.**

NIF: A82352766


Los abajo firmantes, como Administradores de la Sociedad citada manifiestan que en la contabilidad de la Sociedad correspondiente a las presentes cuentas anuales no existe ninguna partida que deba ser incluida en el documento aparte de información medioambiental previsto en la Orden del Ministerio de Justicia del 28 de enero de 2009.

El Secretario del Consejo de Administración



Raúl Pérez Arnaldo

El Presidente del Consejo de Administración



Carlos Arenillas Lorente

Consejeros



Zita Arenillas Cabrera

Antonio Fernández Vera



David Giner García