

Inversiones Financieras
Jupedal, S.I.C.A.V., S.A.

Informe de auditoría
Cuentas anuales a 31 de diciembre de 2025
Informe de gestión



Informe de auditoría de cuentas anuales emitido por un auditor independiente

A los accionistas de Inversiones Financieras Jupedal, S.I.C.A.V., S.A.:

Opinión

Hemos auditado las cuentas anuales de Inversiones Financieras Jupedal, S.I.C.A.V., S.A. (la Sociedad), que comprenden el balance a 31 de diciembre de 2025, la cuenta de pérdidas y ganancias, el estado de cambios en el patrimonio neto y la memoria correspondientes al ejercicio terminado en dicha fecha.

En nuestra opinión, las cuentas anuales adjuntas expresan, en todos los aspectos significativos, la imagen fiel del patrimonio y de la situación financiera de la Sociedad a 31 de diciembre de 2025, así como de sus resultados correspondientes al ejercicio terminado en dicha fecha, de conformidad con el marco normativo de información financiera que resulta de aplicación (que se identifica en la nota 2 de la memoria) y, en particular, con los principios y criterios contables contenidos en el mismo.

Fundamento de la opinión

Hemos llevado a cabo nuestra auditoría de conformidad con la normativa reguladora de la actividad de auditoría de cuentas vigente en España. Nuestras responsabilidades de acuerdo con dichas normas se describen más adelante en la sección *Responsabilidades del auditor en relación con la auditoría de las cuentas anuales* de nuestro informe.

Somos independientes de la Sociedad de conformidad con los requerimientos de ética, incluidos los de independencia, que son aplicables a nuestra auditoría de las cuentas anuales en España según lo exigido por la normativa reguladora de la actividad de auditoría de cuentas. En este sentido, no hemos prestado servicios distintos a los de la auditoría de cuentas ni han concurrido situaciones o circunstancias que, de acuerdo con lo establecido en la citada normativa reguladora, hayan afectado a la necesaria independencia de modo que se haya visto comprometida.

Consideramos que la evidencia de auditoría que hemos obtenido proporciona una base suficiente y adecuada para nuestra opinión.

Aspectos más relevantes de la auditoría

Los aspectos más relevantes de la auditoría son aquellos que, según nuestro juicio profesional, han sido considerados como los riesgos de incorrección material más significativos en nuestra auditoría de las cuentas anuales del periodo actual. Estos riesgos han sido tratados en el contexto de nuestra auditoría de las cuentas anuales en su conjunto, y en la formación de nuestra opinión sobre éstas, y no expresamos una opinión por separado sobre esos riesgos.

Cartera de inversiones financieras

De conformidad con la legislación vigente, el objeto social de las Instituciones de Inversión Colectiva es la captación de fondos, bienes o derechos del público para gestionarlos e invertirlos en bienes, derechos, valores u otros instrumentos, financieros o no, siempre que el rendimiento del inversor se establezca en función de los resultados colectivos.

De acuerdo con la actividad anteriormente descrita, el Patrimonio atribuido a accionistas de la Sociedad está fundamentalmente invertido en instrumentos financieros. La política contable aplicable a la cartera de inversiones financieras (en adelante, la cartera) de la Sociedad, se encuentra descrita en la nota 4 de la memoria adjunta y el detalle de la cartera, por tipo de activo, a 31 de diciembre de 2025 se muestra en el balance adjunto.

Identificamos esta área como el aspecto más relevante a considerar en la auditoría de la Sociedad, por la repercusión que la cartera tiene en el cálculo del valor liquidativo de esta.

La Sociedad mantiene un contrato de gestión con Santander Asset Management, S.A., S.G.I.I.C., como Sociedad gestora. Hemos obtenido un entendimiento de los procedimientos y criterios empleados por esta en la determinación del valor razonable de los instrumentos financieros de la Sociedad.

Adicionalmente, hemos realizado ciertos procedimientos sobre la cartera de la Sociedad, entre los que destacan los siguientes:

Obtención de confirmaciones de la Entidad depositaria de los títulos

Solicitamos a la Entidad depositaria, las confirmaciones relativas a la existencia de la totalidad de los títulos recogidos en la cartera de la Sociedad a 31 de diciembre de 2025, comparando las respuestas recibidas con los registros contables de la Sociedad, proporcionados por la Sociedad gestora.

Valoración de la cartera

Comprobamos la valoración de la totalidad de los activos que se encuentran en la cartera de la Sociedad a 31 de diciembre de 2025, mediante la re-ejecución de los cálculos realizados por la Sociedad gestora y utilizando para ello valores fiables de mercado a la fecha de análisis.

Como consecuencia de los procedimientos realizados no se han detectado diferencias significativas.

Otra información: Informe de gestión

La otra información comprende exclusivamente el informe de gestión del ejercicio 2025, cuya formulación es responsabilidad de los administradores de la Sociedad y no forma parte integrante de las cuentas anuales.

Nuestra opinión de auditoría sobre las cuentas anuales no cubre el informe de gestión. Nuestra responsabilidad sobre el informe de gestión, de conformidad con lo exigido por la normativa reguladora de la actividad de auditoría de cuentas, consiste en evaluar e informar sobre la concordancia del informe de gestión con las cuentas anuales, a partir del conocimiento de la entidad obtenido en la realización de la auditoría de las citadas cuentas, así como en evaluar e informar de si el contenido y presentación del informe de gestión son conformes a la normativa que resulta de aplicación. Si, basándonos en el trabajo que hemos realizado, concluimos que existen incorrecciones materiales, estamos obligados a informar de ello.

Sobre la base del trabajo realizado, según lo descrito en el párrafo anterior, la información que contiene el informe de gestión concuerda con la de las cuentas anuales del ejercicio 2025 y su contenido y presentación son conformes a la normativa que resulta de aplicación.

Responsabilidad de los administradores en relación con las cuentas anuales

Los administradores son responsables de formular las cuentas anuales adjuntas, de forma que expresen la imagen fiel del patrimonio, de la situación financiera y de los resultados de la Sociedad, de conformidad con el marco normativo de información financiera aplicable a la entidad en España, y del control interno que consideren necesario para permitir la preparación de cuentas anuales libres de incorrección material, debida a fraude o error.

En la preparación de las cuentas anuales, los administradores son responsables de la valoración de la capacidad de la Sociedad para continuar como empresa en funcionamiento, revelando, según corresponda, las cuestiones relacionadas con empresa en funcionamiento y utilizando el principio contable de empresa en funcionamiento excepto si los administradores tienen intención de liquidar la Sociedad o de cesar sus operaciones, o bien no exista otra alternativa realista.

Responsabilidades del auditor en relación con la auditoría de las cuentas anuales

Nuestros objetivos son obtener una seguridad razonable de que las cuentas anuales en su conjunto están libres de incorrección material, debida a fraude o error, y emitir un informe de auditoría que contiene nuestra opinión.

Seguridad razonable es un alto grado de seguridad, pero no garantiza que una auditoría realizada de conformidad con la normativa reguladora de la actividad de auditoría de cuentas vigente en España siempre detecte una incorrección material cuando existe. Las incorrecciones pueden deberse a fraude o error y se consideran materiales si, individualmente o de forma agregada, puede preverse razonablemente que influyan en las decisiones económicas que los usuarios toman basándose en las cuentas anuales.

Como parte de una auditoría de conformidad con la normativa reguladora de la actividad de auditoría de cuentas vigente en España, aplicamos nuestro juicio profesional y mantenemos una actitud de escepticismo profesional durante toda la auditoría. También:

- Identificamos y valoramos los riesgos de incorrección material en las cuentas anuales, debida a fraude o error, diseñamos y aplicamos procedimientos de auditoría para responder a dichos riesgos y obtenemos evidencia de auditoría suficiente y adecuada para proporcionar una base para nuestra opinión. El riesgo de no detectar una incorrección material debida a fraude es más elevado que en el caso de una incorrección material debida a error, ya que el fraude puede implicar colusión, falsificación, omisiones deliberadas, manifestaciones intencionadamente erróneas, o la elusión del control interno.
- Obtenemos conocimiento del control interno relevante para la auditoría con el fin de diseñar procedimientos de auditoría que sean adecuados en función de las circunstancias, y no con la finalidad de expresar una opinión sobre la eficacia del control interno de la entidad.
- Evaluamos si las políticas contables aplicadas son adecuadas y la razonabilidad de las estimaciones contables y la correspondiente información revelada por los administradores.
- Concluimos sobre si es adecuada la utilización, por los administradores, del principio contable de empresa en funcionamiento y, basándonos en la evidencia de auditoría obtenida, concluimos sobre si existe o no una incertidumbre material relacionada con hechos o con condiciones que pueden generar dudas significativas sobre la capacidad de la Sociedad para continuar como empresa en funcionamiento. Si concluimos que existe una incertidumbre material, se requiere que llamemos la atención en nuestro informe de auditoría sobre la correspondiente información revelada en las cuentas anuales o, si dichas revelaciones no son adecuadas, que expresemos una opinión modificada. Nuestras conclusiones se basan en la evidencia de auditoría obtenida hasta la fecha de nuestro informe de auditoría. Sin embargo, los hechos o condiciones futuros pueden ser la causa de que la Sociedad deje de ser una empresa en funcionamiento.

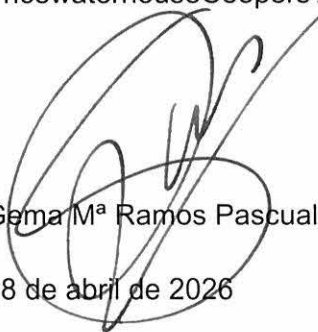
- Evaluamos la presentación global, la estructura y el contenido de las cuentas anuales, incluida la información revelada, y si las cuentas anuales representan las transacciones y hechos subyacentes de un modo que logran expresar la imagen fiel.

Nos comunicamos con los administradores de la entidad en relación con, entre otras cuestiones, el alcance y el momento de realización de la auditoría planificados y los hallazgos significativos de la auditoría, así como cualquier deficiencia significativa del control interno que identificamos en el transcurso de la auditoría.

Entre los riesgos significativos que han sido objeto de comunicación a los administradores de la entidad, determinamos los que han sido de la mayor significatividad en la auditoría de las cuentas anuales del periodo actual y que son, en consecuencia, los riesgos considerados más significativos.

Describimos esos riesgos en nuestro informe de auditoría salvo que las disposiciones legales o reglamentarias prohíban revelar públicamente la cuestión.

PricewaterhouseCoopers Auditores, S.L. (S0242)



Gema Mª Ramos Pascual (22788)
28 de abril de 2026





CLASE 8.^a



0M0779505

Inversiones Financieras Jupedal, S.I.C.A.V., S.A.

Balance al 31 de diciembre de 2025

(Expresado en euros)

ACTIVO	2025	2024
Activo no corriente	-	-
Inmovilizado intangible	-	-
Inmovilizado material	-	-
Bienes inmuebles de uso propio	-	-
Mobiliario y enseres	-	-
Activos por impuesto diferido	-	-
Activo corriente	82.321.604,41	75.507.301,48
Deudores	152.551,15	325.391,17
Cartera de inversiones financieras	75.075.124,10	71.246.442,33
Cartera interior	5.639.915,99	5.598.880,48
Valores representativos de deuda	1.467.088,16	1.650.767,29
Instrumentos de patrimonio	1.161.393,50	881.474,94
Instituciones de Inversión Colectiva	3.011.434,33	3.066.638,25
Depósitos en Entidades de Crédito	-	-
Derivados	-	-
Otros	-	-
Cartera exterior	69.202.170,31	65.396.865,58
Valores representativos de deuda	4.719.150,43	4.321.208,67
Instrumentos de patrimonio	12.626.174,97	11.458.787,91
Instituciones de Inversión Colectiva	51.850.177,83	49.616.869,00
Depósitos en Entidades de Crédito	-	-
Derivados	6.667,08	-
Otros	-	-
Intereses de la cartera de inversión	233.037,80	250.696,27
Inversiones morosas, dudosas o en litigio	-	-
Periodificaciones	-	-
Tesorería	7.093.929,16	3.935.467,98
TOTAL ACTIVO	82.321.604,41	75.507.301,48

Las Notas 1 a 15, descritas en la memoria adjunta, forman parte integrante del balance al 31 de diciembre de 2025.



CLASE 8.^a



OM0779506

Inversiones Financieras Jupedal, S.I.C.A.V., S.A.

Balance al 31 de diciembre de 2025
(Expresado en euros)

PATRIMONIO Y PASIVO	2025	2024
Patrimonio atribuido a partícipes o accionistas	82.224.094,70	75.430.574,78
Fondos reembolsables atribuidos a partícipes o accionistas	82.224.094,70	75.430.574,78
Capital	57.952.890,00	57.952.890,00
Partícipes	-	-
Prima de emisión	24.400.266,43	24.398.792,96
Reservas	13.050.496,77	7.747.124,06
(Acciones propias)	-19.987.089,42	-19.971.670,20
Resultados de ejercicios anteriores	-	-992.631,48
Otras aportaciones de socios	-	-
Resultado del ejercicio	6.807.530,92	6.296.069,44
(Dividendo a cuenta)	-	-
Ajustes por cambios de valor en inmovilizado material de uso propio	-	-
Otro patrimonio atribuido	-	-
Pasivo no corriente	-	-
Provisiones a largo plazo	-	-
Deudas a largo plazo	-	-
Pasivos por impuesto diferido	-	-
Pasivo corriente	97.509,71	76.726,70
Provisiones a corto plazo	-	-
Deudas a corto plazo	-	-
Acreedores	97.328,79	75.700,43
Pasivos financieros	-	-
Derivados	180,92	1.026,27
Periodificaciones	-	-
TOTAL PATRIMONIO Y PASIVO	82.321.604,41	75.507.301,48
CUENTAS DE ORDEN	2025	2024
Cuentas de compromiso	807.648,34	488.613,05
Compromisos por operaciones largas de derivados	251.686,34	488.613,05
Compromisos por operaciones cortas de derivados	555.962,00	-
Otras cuentas de orden	92.047.110,00	93.792.128,62
Valores cedidos en préstamo por la IIC	-	-
Valores aportados como garantía por la IIC	-	-
Valores recibidos en garantía por la IIC	-	-
Capital nominal no suscrito ni en circulación	92.047.110,00	92.047.110,00
Pérdidas fiscales a compensar	-	1.745.018,62
Otros	-	-
TOTAL CUENTAS DE ORDEN	92.854.758,34	94.280.741,67

Las Notas 1 a 15, descritas en la memoria adjunta, forman parte integrante del balance al 31 de diciembre de 2025.



CLASE 8.^a



0M0779507

Inversiones Financieras Jupedal, S.I.C.A.V., S.A.

Cuenta de pérdidas y ganancias correspondiente al ejercicio anual terminado el 31 de diciembre de 2025 (Expresada en euros)

	<u>2025</u>	<u>2024</u>
Comisiones de descuento por suscripciones y/o reembolsos	-	-
Comisiones retrocedidas a la Institución de Inversión Colectiva	-	-
Gastos de personal	-	-
Otros gastos de explotación	-221.623,58	-207.784,16
Comisión de gestión	-170.842,18	-158.494,06
Comisión de depositario	-36.969,51	-36.221,33
Ingreso/gasto por compensación compartimento	-	-
Otros	-13.811,89	-13.068,77
Amortización del inmovilizado material	-	-
Excesos de provisiones	-	-
Deterioro y resultados por enajenaciones de inmovilizado	-	-
Resultado de explotación	-221.623,58	-207.784,16
Ingresos financieros	572.804,62	661.201,91
Gastos financieros	-51.762,88	-31.223,75
Variación del valor razonable en instrumentos financieros	6.047.702,91	5.325.738,03
Por operaciones de la cartera interior	840.438,33	531.988,10
Por operaciones de la cartera exterior	5.219.287,79	4.793.749,93
Por operaciones con derivados	-12.023,21	-
Otros	-	-
Diferencias de cambio	-204.262,35	104.960,06
Deterioro y resultado por enajenaciones de instrumentos financieros	733.435,14	489.147,56
Deterioros	-	-
Resultados por operaciones de la cartera interior	200.964,47	8.977,41
Resultados por operaciones de la cartera exterior	520.708,81	522.628,12
Resultados por operaciones con derivados	11.761,86	-42.457,97
Otros	-	-
Resultado financiero	7.097.917,44	6.549.823,81
Resultado antes de impuestos	6.876.293,86	6.342.039,65
Impuesto sobre beneficios	-68.762,94	-45.970,21
RESULTADO DEL EJERCICIO	6.807.530,92	6.296.069,44

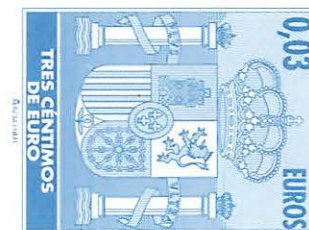
Las Notas 1 a 15, descritas en la memoria adjunta, forman parte integrante de la cuenta de pérdidas y ganancias correspondiente al ejercicio anual terminado el 31 de diciembre de 2025.

Inversiones Financieras Jupedal, S.I.C.A.V., S.A.

Estado de cambios en el patrimonio neto correspondiente al ejercicio anual terminado el 31 de diciembre de 2025 (Expresado en euros)

			31 de diciembre de 2025	31 de diciembre de 2024				
A) Estado de ingresos y gastos reconocidos								
Resultado de la cuenta de pérdidas y ganancias			6.807.530,92	6.296.069,44				
Total ingresos y gastos imputados directamente en el patrimonio atribuido a partícipes y accionistas			-	-				
Total transferencias a la cuenta de pérdidas y ganancias			-	-				
Total de ingresos y gastos reconocidos			6.807.530,92	6.296.069,44				
B) Estado total de cambios en el patrimonio neto								
	Capital	Prima de emisión	Reservas	(Acciones propias)	Resultados de ejercicios anteriores	Resultado del ejercicio	Otro patrimonio atribuido	Total
Saldos al 31 de diciembre de 2023	57.952.890,00	24.391.566,20	7.351.153,34	-19.953.353,26	-4.561.083,66	3.964.946,87		- 69.146.119,49
Ajustes por cambios de criterio	-	-	-	-	-	-	-	-
Ajustes por errores	-	-	-	-	-	-	-	-
Saldo ajustado	57.952.890,00	24.391.566,20	7.351.153,34	-19.953.353,26	-4.561.083,66	3.964.946,87		- 69.146.119,49
Total ingresos y gastos reconocidos	-	-	-	-	-	6.296.069,44	-	6.296.069,44
Aplicación del resultado del ejercicio	-	-	396.494,69	-	3.568.452,18	-3.964.946,87	-	-
Operaciones con accionistas	-	7.226,76	- 523,97	-18.316,94	-	-	-	-11.614,15
Otras variaciones del patrimonio	-	-	-	-	-	-	-	-
Saldos al 31 de diciembre de 2024	57.952.890,00	24.398.792,96	7.747.124,06	-19.971.670,20	-992.631,48	6.296.069,44		- 75.430.574,78
Ajustes por cambios de criterio	-	-	-	-	-	-	-	-
Ajustes por errores	-	-	-	-	-	-	-	-
Saldo ajustado	57.952.890,00	24.398.792,96	7.747.124,06	-19.971.670,20	-992.631,48	6.296.069,44		- 75.430.574,78
Total ingresos y gastos reconocidos	-	-	-	-	-	6.807.530,92	-	6.807.530,92
Aplicación del resultado del ejercicio	-	-	5.303.437,96	-	992.631,48	-6.296.069,44	-	-
Operaciones con accionistas	-	1.473,47	- 65,25	-15.419,22	-	-	-	-14.011,00
Otras variaciones del patrimonio	-	-	-	-	-	-	-	-
Saldos al 31 de diciembre de 2025	57.952.890,00	24.400.266,43	13.050.496,77	-19.987.089,42	-	6.807.530,92		- 82.224.094,70

CLASE 8.^a



OM0779508

Las Notas 1 a 15, descritas en la memoria adjunta, forman parte integrante del estado de cambios en el patrimonio neto correspondiente al ejercicio anual terminado el 31 de diciembre de 2025.



CLASE 8.^a



0M0779509

Inversiones Financieras Jupedal, S.I.C.A.V., S.A.

Memoria de las cuentas anuales correspondiente al ejercicio anual terminado el 31 de diciembre de 2025

(Expresada en euros)

1. Actividad y gestión del riesgo

a) Actividad

Inversiones Financieras Jupedal, S.I.C.A.V., S.A., en lo sucesivo la Sociedad, fue constituida en Madrid el 3 de mayo de 2001 bajo la denominación social de J&P Alcaraz Inversiones, S.I.M.C.A.V., S.A., habiendo pasado por distintas denominaciones hasta adquirir la actual con fecha 18 de diciembre de 2015. Tiene su domicilio social en Calle Juan Ignacio Luca de Tena 11, Madrid.

La Sociedad se encuentra inscrita en el Registro de Sociedades de Inversión de Capital Variable de la Comisión Nacional del Mercado de Valores (C.N.M.V.) desde el 28 de septiembre de 2001 con el número 1952, adquiriendo, a efectos legales, la consideración de Sociedad de Inversión de Capital Variable a partir de entonces.

De conformidad con lo dispuesto en el artículo 1º de la Ley 35/2003, de 4 de noviembre, y sucesivas modificaciones (en adelante "Ley 35/2003"), el objeto social de las Instituciones de Inversión Colectiva es la captación de fondos, bienes o derechos del público para gestionarlos e invertirlos en bienes, derechos, valores u otros instrumentos, financieros o no, siempre que el rendimiento del inversor se establezca en función de los resultados colectivos.

A 31 de diciembre de 2024 la gestión, administración y representación de la Sociedad se encontraba encomendada a Santander Private Banking Gestión, S.A., S.G.I.I.C. sociedad participada al 99,99% por Banco Santander S.A. Con fecha 4 de junio de 2025, se eleva a público, mediante escritura notarial, la adquisición, por parte de Banco Santander, S.A., del 100% de dicha sociedad, pasando a ser accionista único de la misma. Con fecha 20 de junio de 2025, se aprueba, por unanimidad, mediante la Junta General Ordinaria de SAM Investment Holding, S.L., la aportación no dineraria de Banco Santander, S.A. a SAM Investment Holding, S.L. del 100% de las acciones de Santander Private Banking Gestión, S.A., S.G.I.I.C.

Asimismo, con fecha 27 de noviembre de 2025, se ha hecho efectiva la fusión por absorción entre Santander Asset Management, S.A., S.G.I.I.C., sociedad absorbente y participada al 100% por SAM Investment Holding, S.L. y Santander Private Banking Gestión, S.A., S.G.I.I.C., sociedad absorbida, momento a partir del cual Santander Asset Management, S.A. S.G.I.I.C., ha pasado a ser la Sociedad Gestora de la Sociedad, mediante la presentación en el registro de la escritura de fusión.

Adicionalmente la Sociedad tiene delegada la gestión de parte de sus activos a UBS Wealth Management, S.G.I.I.C., S.A. y a Diaphanum Valores, S.V., S.A.U.

La Entidad Depositaria de la Sociedad es Caceis Bank Spain, S.A. Dicha Entidad Depositaria debe desarrollar determinadas funciones de vigilancia, supervisión, custodia y administración para la Sociedad, de acuerdo con lo establecido en la normativa en vigor.



CLASE 8.^a



0M0779510

Inversiones Financieras Jupedal, S.I.C.A.V., S.A.

Memoria de las cuentas anuales correspondiente al ejercicio anual terminado el 31 de diciembre de 2025

(Expresada en euros)

La Sociedad está sometida a la normativa legal específica de las Sociedades de Inversión de Capital Variable, recogida principalmente por el Real Decreto 1082/2012, de 13 de julio, y sucesivas modificaciones (en adelante "Real Decreto 1082/2012"), por el que se aprueba el Reglamento de la Ley 35/2003. Los principales aspectos de esta normativa que le son aplicables son los siguientes:

- Cambio de forma automática, a partir de la entrada en vigor de la mencionada Ley, de la denominación Sociedad de Inversión Mobiliaria de Capital Variable y sus diferentes variantes, por Sociedad de Inversión de Capital Variable.
- El capital mínimo desembolsado deberá situarse en 2.400.000 euros. El capital estatutario máximo no podrá superar en más de diez veces el capital inicial.
- El número de accionistas de la Sociedad no podrá ser inferior a 100.

Cuando por circunstancias del mercado o por el obligado cumplimiento de la ley o de las prescripciones del Texto Refundido de la Ley de Sociedades de Capital, el capital o el número de accionistas de una sociedad de inversión, o de uno de sus compartimentos, descendieran de los mínimos establecidos en el Real Decreto 1082/2012, dichas instituciones gozarán del plazo de un año, durante el cual podrán continuar operando como tales.

- Las acciones representativas del capital estatutario máximo que no estén suscritas o las que posteriormente haya adquirido la Sociedad, deben mantenerse en cartera hasta que sean puestas en circulación por los órganos gestores. Las acciones en cartera deberán estar en poder del Depositario, tal y como se menciona en el artículo 80 del Real Decreto 1082/2012.
- Los valores mobiliarios y demás activos financieros de la Sociedad no pueden pignorarse ni constituirse en garantía de ninguna clase, salvo para servir de garantía de las operaciones que la Sociedad realice en los mercados secundarios oficiales de derivados, y deben estar bajo la custodia de las entidades legalmente habilitadas para el ejercicio de esta función.
- Para gestionar la liquidez de la Sociedad, la Sociedad Gestora deberá contar con sistemas internos de control de la profundidad del mercado de los valores en que invierte considerando la negociación habitual y el volumen invertido, para procurar una liquidación ordenada de las posiciones de la Sociedad a través de los mecanismos normales de contratación. Los documentos informativos de la Sociedad deberán contener una explicación sobre la política adoptada a este respecto.
- Se establecen unos porcentajes máximos de obligaciones frente a terceros y de concentración de inversiones.
- La Sociedad se encuentra sujeta a unos límites generales a la utilización de instrumentos derivados por riesgo de mercado, así como a unos límites por riesgo de contraparte.



CLASE 8.^a



OM0779511

Inversiones Financieras Jupedal, S.I.C.A.V., S.A.

Memoria de las cuentas anuales correspondiente al ejercicio anual terminado el 31 de diciembre de 2025 (Expresada en euros)

La Sociedad Gestora percibe una comisión anual en concepto de gastos de gestión calculada sobre el patrimonio de la Sociedad. En los ejercicios 2025 y 2024 la comisión de gestión ha sido del 0,20%.

Adicionalmente, durante los ejercicios 2025 y 2024 la Sociedad Gestora ha percibido una comisión de gestión fija de 13.600,00 euros.

UBS Wealth Management, S.G.I.I.C., S.A. y Diaphanum Valores, S.V., S.A.U. perciben una comisión del 0,20% sobre el patrimonio delegado para su gestión.

Igualmente se establece una remuneración de la Entidad Depositaria calculada sobre el patrimonio custodiado. Durante los ejercicios 2025 y 2024, la remuneración se calcula como un porcentaje sobre el patrimonio de la Sociedad de acuerdo con los siguientes tramos, expresados en euros:

Tramos		Comisión aplicada	
Hasta	40.000.000,00 euros		0,10%
Desde	40.000.000,01 euros hasta	50.000.000,00 euros	0,08%
Desde	50.000.000,01 euros hasta	80.000.000,00 euros	0,05%
A partir de	80.000.000,01 euros		0,04%

b) Gestión del riesgo

La política de inversión de la Sociedad, así como la descripción de los principales riesgos asociados, se detallan en el folleto registrado y están a disposición del público en el registro correspondiente de la C.N.M.V.

Debido a la operativa en mercados financieros de la Sociedad, los principales riesgos a los que se encuentra expuesta son los siguientes:

- **Riesgo de mercado:** representa el riesgo de incurrir en pérdidas debido a movimientos adversos en los precios de mercado de los activos financieros en los que opera la Sociedad. Entre dichos riesgos, los más significativos son los tipos de interés, los tipos de cambio y las cotizaciones de los títulos que la Sociedad tenga en cartera.
- **Riesgo de crédito:** se trata del riesgo de que puedan originarse pérdidas potenciales debidas a cambios en la capacidad o intención de la contraparte de cumplir sus obligaciones financieras con la Sociedad.
- **Riesgo de liquidez:** se produce cuando existen dificultades en el momento de realizar en el mercado los activos en cartera.
- **Riesgo operacional:** aquel que puede provocar pérdidas como resultado de errores humanos, procesos internos inadecuados o defectuosos, fallos en los sistemas o como consecuencia de acontecimientos externos.



CLASE 8.^a



OM0779512

Inversiones Financieras Jupedal, S.I.C.A.V., S.A.

Memoria de las cuentas anuales correspondiente al ejercicio anual terminado el 31 de diciembre de 2025

(Expresada en euros)

- **Riesgo de sostenibilidad:** se tiene en consideración cuando la Sociedad promueve características medioambientales o sociales, como se recoge en el artículo 8 ó 9 del Reglamento de la Unión Europea 2019/2088. Se considera todo acontecimiento o estado medioambiental, social o de gobernanza que, de ocurrir, pudiera surtir un efecto material negativo sobre el valor de la inversión. El proceso de inversión tiene en cuenta los riesgos de sostenibilidad y está basado en análisis propios. Para ello la Sociedad Gestora utiliza una metodología propia y tiene en cuenta información ASG publicada por las propias compañías o emisores de los activos en los que invierte, así como "ratings" publicados por proveedores externos. El riesgo de sostenibilidad de las inversiones dependerá, entre otros, del tipo de emisor, el sector de actividad o su localización geográfica. De este modo, las inversiones que presenten un mayor riesgo de sostenibilidad pueden ocasionar una disminución del precio de los activos subyacentes y, por tanto, afectar negativamente al valor liquidativo de la acción de la Sociedad.

La Sociedad Gestora tiene establecidos los mecanismos necesarios para controlar la exposición a los riesgos de mercado, crédito y liquidez, así como el referido al riesgo operacional. En este sentido, el control de los coeficientes normativos mencionados en el apartado 1.a) anterior, limitan la exposición a algunos de dichos riesgos.

2. Bases de presentación de las cuentas anuales

a) Imagen fiel

Las cuentas anuales, formuladas por los Administradores de la Sociedad, han sido preparadas a partir de los registros contables de la Sociedad, habiéndose aplicado las disposiciones legales vigentes en materia contable que le son aplicables, con el objeto de mostrar la imagen fiel de su patrimonio, de su situación financiera y de sus resultados.

Las cuentas anuales adjuntas se encuentran pendientes de aprobación por la Junta de Accionistas de la Sociedad, si bien los Administradores estiman que serán aprobadas sin modificaciones significativas.

b) Principios contables

Para la elaboración de estas cuentas anuales se han seguido los principios y criterios contables y de clasificación recogidos, fundamentalmente, en la Circular 3/2008 de la C.N.M.V. y sucesivas modificaciones. Los principios más significativos se describen en la Nota 4. No existe ningún principio contable de aplicación obligatoria que, siendo significativo su efecto sobre estas cuentas anuales, se haya dejado de aplicar.

c) Comparabilidad

Las cuentas anuales al 31 de diciembre de 2025 se presentan atendiendo a la estructura y principios contables establecidos en la normativa vigente de la C.N.M.V.



CLASE 8.^a



0M0779513

Inversiones Financieras Jupedal, S.I.C.A.V., S.A.

Memoria de las cuentas anuales correspondiente al ejercicio anual terminado el 31 de diciembre de 2025 (Expresada en euros)

Los Administradores de la Sociedad presentan, a efectos comparativos, con cada una de las partidas del balance, de la cuenta de pérdidas y ganancias y del estado de cambios en el patrimonio neto, además de las cifras del ejercicio 2025, las correspondientes al ejercicio anterior.

No se han producido modificaciones contables que afecten significativamente a la comparación entre las cuentas anuales de los ejercicios 2025 y 2024.

d) Consolidación

La Sociedad, de acuerdo con lo establecido en el artículo 42 del Código de Comercio, pertenece a un grupo de sociedades. No obstante, en cumplimiento del artículo 43 del Código de Comercio, la sociedad dominante del grupo está eximida de la obligación de formular cuentas anuales consolidadas.

e) Estimaciones contables y corrección de errores

En determinadas ocasiones los Administradores de la Sociedad han realizado estimaciones para obtener la valoración de algunos activos, pasivos, ingresos, gastos y compromisos que figuran registrados en las cuentas anuales. Dichas estimaciones se refieren, principalmente, al valor razonable y a las posibles pérdidas por deterioro de determinados activos financieros, si los hubiera. Aun cuando estas se consideren las mejores estimaciones posibles, en base a la información existente en el momento del cálculo, acontecimientos futuros podrían obligar a modificarlas prospectivamente, de acuerdo con la normativa vigente.

En cualquier caso, el valor liquidativo por acción de la Sociedad se verá afectado por las fluctuaciones de los precios del mercado y otros riesgos asociados a las inversiones financieras.

No existen cambios en las estimaciones contables ni errores que se hubieran producido en ejercicios anteriores y hayan sido detectados durante los ejercicios 2025 y 2024.

Las cifras contenidas en los documentos que componen estas cuentas anuales, el balance, la cuenta de pérdidas y ganancias, el estado de cambios en el patrimonio neto y esta memoria, están expresadas en euros, excepto cuando se indique expresamente.



CLASE 8.^a



0M0779514

Inversiones Financieras Jupedal, S.I.C.A.V., S.A.

Memoria de las cuentas anuales correspondiente al ejercicio anual terminado el 31 de diciembre de 2025 (Expresada en euros)

3. Propuesta y aprobación de distribución de resultados

El detalle de la propuesta de distribución del resultado del ejercicio 2025, por el Consejo de Administración a la Junta de Accionistas, así como la aprobación de la distribución del resultado del ejercicio 2024, es la siguiente:

	2025	2024
Base de reparto		
Resultado del ejercicio	<u>6.807.530,92</u>	<u>6.296.069,44</u>
	6.807.530,92	6.296.069,44
Propuesta de distribución		
Reserva legal	680.753,09	629.606,94
Reserva voluntaria	6.126.777,83	4.673.831,02
Compensación de resultados de ejercicios anteriores	-	<u>992.631,48</u>
	6.807.530,92	6.296.069,44

4. Resumen de los principios contables y normas de valoración más significativos

Los principios contables más significativos aplicados en la formulación de estas cuentas anuales han sido los siguientes:

a) Principio de empresa en funcionamiento

En la elaboración de las cuentas anuales se ha considerado que la gestión de la Sociedad continuará en el futuro previsible. Por tanto, la aplicación de las normas contables no está encaminada a determinar el valor del patrimonio a efectos de su transmisión global o parcial ni el importe resultante en caso de su liquidación.

b) Principio del devengo

Los ingresos y gastos se registran contablemente en función del periodo en que se devengan, con independencia de cuando se produce su cobro o pago efectivo.

c) Deudores

La valoración inicial se realiza por su valor razonable que, salvo evidencia en contrario, es el precio de la transacción, que equivale al valor razonable de la contraprestación entregada más los costes de transacción que les sean directamente atribuibles.

La valoración posterior se hace a su coste amortizado. Los intereses devengados se contabilizan en la cuenta de pérdidas y ganancias aplicando el método del tipo de interés efectivo. No obstante, aquellas partidas cuyo importe se espere recibir en un plazo de tiempo inferior a un año se valoran por su valor nominal.



CLASE 8.^a



0M0779515

Inversiones Financieras Jupedal, S.I.C.A.V., S.A.

Memoria de las cuentas anuales correspondiente al ejercicio anual terminado el 31 de diciembre de 2025 (Expresada en euros)

Las pérdidas por deterioro del valor de las partidas a cobrar se calculan teniendo en cuenta los flujos de efectivo futuros estimados, descontados al tipo de interés efectivo calculado en el momento del reconocimiento. Las correcciones valorativas por deterioro, así como su reversión se reconocen como un gasto o un ingreso en la cuenta de pérdidas y ganancias.

d) Cartera de inversiones financieras

Los activos de la cartera de inversiones financieras han sido considerados como activos financieros a valor razonable con cambios en la cuenta de pérdidas y ganancias. Los principales productos financieros recogidos en la cartera, así como la determinación de su valor razonable se describen a continuación:

- Valores representativos de deuda: valores que suponen una deuda para su emisor y que devengan una remuneración consistente en un interés establecido contractualmente.

El valor razonable de los valores representativos de deuda cotizados se determina por los precios de cotización en un mercado, siempre y cuando este sea activo y los precios se obtengan de forma consistente. Cuando no estén disponibles precios de cotización el valor razonable se corresponde con el precio de la transacción más reciente siempre que no haya habido un cambio significativo en las circunstancias económicas desde el momento de la transacción.

Los intereses devengados no cobrados de valores representativos de deuda se periodifican de acuerdo con el tipo de interés efectivo y forman parte del resultado del ejercicio.

- Instrumentos de patrimonio: instrumentos financieros emitidos por otras entidades, tales como acciones y cuotas participativas, que tienen la naturaleza de instrumentos de capital para el emisor.

El valor razonable de los instrumentos de patrimonio cotizados lo establece el cambio oficial de cierre del día de la fecha del balance, si existe, o inmediato hábil anterior o el cambio medio ponderado si no existiera precio oficial de cierre.


- Depósitos en entidades de crédito: depósitos que la Sociedad mantiene en entidades de crédito, a excepción de los saldos que se recogen en el epígrafe de Tesorería.

Se considera valor razonable el precio que iguala el rendimiento interno de la inversión a los tipos de mercado vigentes en cada momento.

- Acciones o participaciones de otras Instituciones de Inversión Colectiva: su valor razonable se establece en función del valor liquidativo o valor de cotización del día de referencia. En el caso de que para el día de referencia no se calculara un valor liquidativo, se utiliza el último valor liquidativo disponible. Para las inversiones en Instituciones de Inversión Colectiva de Inversión Libre, Instituciones de Inversión Colectiva de Instituciones de Inversión Colectiva de Inversión Libre e Instituciones de Inversión Colectiva extranjeras similares, se utilizan, en su caso, valores liquidativos estimados.
- Derivados: incluye, entre otros, las diferencias de valor en los contratos de futuros y forwards, las primas pagadas/cobradas por warrants y opciones compradas/emitidas, cobros o pagos asociados a los contratos de permuta financiera, así como las inversiones en productos estructurados.



CLASE 8.^a



OM0779516

Inversiones Financieras Jupedal, S.I.C.A.V., S.A.

Memoria de las cuentas anuales correspondiente al ejercicio anual terminado el 31 de diciembre de 2025

(Expresada en euros)

El valor del cambio oficial de cierre el día de referencia determina su valor razonable. Para los no negociados en mercados organizados, la Sociedad Gestora establece un modelo de valoración en función de las condiciones específicas establecidas en la Circular 6/2010, de 21 de diciembre, de la C.N.M.V., sobre operaciones con instrumentos derivados de las Instituciones de Inversión Colectiva.

Los activos en los que concurra un deterioro notorio e irrecuperable de su inversión se darán de baja con cargo a la cuenta de pérdidas y ganancias.

Los activos y pasivos financieros se dan de baja en el balance cuando se traspasan, sustancialmente, todos los riesgos y beneficios inherentes a la propiedad de estos.

e) Adquisición y cesión temporal de activos

Las adquisiciones temporales de activos o adquisiciones con pacto de retrocesión se contabilizan por el importe efectivo desembolsado, cualesquiera que sean los instrumentos subyacentes, en la cuenta de activo correspondiente.

La diferencia entre este importe y el precio de retrocesión se imputa como ingreso en la cuenta de pérdidas y ganancias utilizando el método del tipo de interés efectivo.

Las diferencias de valor razonable se imputan en la cuenta de pérdidas y ganancias en el epígrafe de Variación del valor razonable en instrumentos financieros.

La cesión en firme del activo adquirido temporalmente se registra como pasivo financiero a valor razonable con cambios en pérdidas y ganancias.

f) Instrumentos de patrimonio

Los instrumentos de patrimonio cotizados se registran en el momento de su contratación por el valor razonable de la contraprestación entregada, incluyendo los costes de transacción explícitos directamente atribuibles a la operación.

Las diferencias que surjan como consecuencia de los cambios en el valor razonable de estos activos se reflejan en la cuenta de pérdidas y ganancias de la siguiente forma: las diferencias negativas o diferencias positivas se registran bajo el epígrafe de Deterioro y resultado por enajenaciones de instrumentos financieros o de Variación del valor razonable en instrumentos financieros por operaciones de la cartera interior o exterior, según los cambios se hayan liquidado o no, utilizando como contrapartida la cuenta de Instrumentos de patrimonio, de la cartera interior o exterior del activo del balance.

g) Valores representativos de deuda

Los valores representativos de deuda se registran en el momento de su liquidación por el valor razonable de la contraprestación entregada, incluyendo los costes de transacción explícitos directamente atribuibles a la operación.



CLASE 8.^a



0M0779517

Inversiones Financieras Jupedal, S.I.C.A.V., S.A.

Memoria de las cuentas anuales correspondiente al ejercicio anual terminado el 31 de diciembre de 2025

(Expresada en euros)

Las diferencias que surjan como consecuencia de los cambios en el valor razonable de estos activos se reflejan en la cuenta de pérdidas y ganancias de la siguiente forma: las diferencias negativas o diferencias positivas se registran bajo el epígrafe de Deterioro y resultado por enajenaciones de instrumentos financieros o de Variación del valor razonable en instrumentos financieros por operaciones de la cartera interior o exterior, según los activos se hayan liquidado o no, utilizando como contrapartida la cuenta de Valores representativos de deuda, de la cartera interior o exterior del activo del balance.

h) Operaciones de derivados

Las operaciones de derivados se registran en el momento de su contratación y hasta el momento de cierre de la posición o el vencimiento del contrato, en el epígrafe correspondiente de cuentas de orden, por el importe nominal comprometido.

Los fondos depositados en concepto de garantía tienen la consideración contable de depósito cedido, registrándose en el capítulo correspondiente del epígrafe de Deudores del activo en el balance.

El valor razonable de los valores aportados en garantía se registra en cuentas de orden en el epígrafe de Valores aportados como garantía por la Institución de Inversión Colectiva.

Las primas resultantes de las opciones compradas o emitidas se reflejan en el epígrafe de Derivados del activo o pasivo del balance, en la fecha de ejecución de la operación.

La contrapartida de los cobros o pagos asociados a cada contrato de permuta financiera, se registran en el epígrafe de Derivados de la cartera interior o exterior del activo o del pasivo corriente del balance, según corresponda.

Las diferencias que surjan como consecuencia de los cambios en el valor razonable de estos activos se reflejan en la cuenta de pérdidas y ganancias de la siguiente forma: las diferencias negativas o diferencias positivas se registran bajo el epígrafe de Resultados por operaciones con derivados o de Variación del valor razonable en instrumentos financieros por operaciones con derivados según éstos se hayan liquidado o no, utilizando como contrapartida el epígrafe de Derivados, de la cartera interior o exterior del activo o del pasivo corriente del balance.

i) Moneda extranjera

En el caso de partidas monetarias que sean tesorería, débitos y créditos, las diferencias de cambio, tanto positivas como negativas, se reconocen en la cuenta de pérdidas y ganancias bajo el epígrafe de Diferencias de cambio.

Para el resto de las partidas monetarias y no monetarias que forman parte de la cartera de inversiones financieras, las diferencias de cambio se tratan juntamente con las pérdidas y ganancias derivadas de la valoración.



CLASE 8.^a



OM0779518

Inversiones Financieras Jupedal, S.I.C.A.V., S.A.

Memoria de las cuentas anuales correspondiente al ejercicio anual terminado el 31 de diciembre de 2025

(Expresada en euros)

j) Acciones propias y prima de emisión

La adquisición por parte de la Sociedad de sus propias acciones se registra en el patrimonio neto de esta, con signo negativo, por el valor razonable de la contraprestación entregada.

Las diferencias positivas o negativas que se producen entre la contraprestación recibida en la colocación o enajenación y el valor nominal o el valor razonable de dichas acciones, según se trate de acciones puestas en circulación por primera vez o previamente adquiridas por la Sociedad, se registrarán en el epígrafe de Prima de emisión del patrimonio atribuido a accionistas.

Los gastos y costes de transacción inherentes a estas operaciones se registran directamente contra el patrimonio neto como menores reservas, netos del efecto impositivo, a menos que se haya desistido de la transacción o se haya abandonado, en cuyo caso se imputará a la cuenta de pérdidas y ganancias.

En el artículo 32.8 de la Ley 35/2003, se establece que la adquisición por la Sociedad de sus acciones propias, entre el capital inicial y el capital estatutario máximo, no estará sujeta a las limitaciones establecidas sobre adquisición derivativa de acciones propias en la Ley de Sociedades de Capital. Por debajo de dicho capital mínimo la Sociedad podrá adquirir acciones con los límites y condiciones establecidos en la citada Ley de Sociedades de Capital.

k) Valor liquidativo de las acciones

La determinación del patrimonio de la Sociedad a los efectos del cálculo del valor liquidativo de las correspondientes acciones que lo componen se realiza de acuerdo con los criterios establecidos en la Circular 6/2008 de la C.N.M.V. y sucesivas modificaciones.

l) Impuesto sobre beneficios


La cuenta de pérdidas y ganancias recoge el gasto por el Impuesto sobre beneficios, en cuyo cálculo se contempla el efecto del diferimiento de las diferencias producidas entre la base imponible del impuesto y el resultado contable antes de aplicar el impuesto que revierte en periodos subsiguientes.

Los pasivos por impuestos diferidos se reconocen siempre, en cambio los activos por impuestos diferidos sólo se reconocen en la medida en que resulte probable que la Institución disponga de ganancias fiscales futuras que permitan la aplicación de estos activos.

Los derechos a compensar en ejercicios posteriores por las pérdidas fiscales no dan lugar al reconocimiento de un activo por impuesto diferido en ningún caso y sólo se reconocen mediante la compensación del gasto por impuesto con la frecuencia del cálculo del valor liquidativo. Las pérdidas fiscales que puedan compensarse se registran en el epígrafe de Cuentas de orden - Pérdidas fiscales a compensar.



CLASE 8.^a



0M0779519

Inversiones Financieras Jupedal, S.I.C.A.V., S.A.

Memoria de las cuentas anuales correspondiente al ejercicio anual terminado el 31 de diciembre de 2025 (Expresada en euros)

5. Deudores

El desglose de los deudores, al 31 de diciembre de 2025 y 2024, es el siguiente:

	2025	2024
Depósitos de garantía	3.477,49	7.019,24
Administraciones públicas deudoras	114.611,33	294.003,77
Otros	34.462,33	24.368,16
	<u>152.551,15</u>	<u>325.391,17</u>

El capítulo Depósitos de garantía, recoge los importes cedidos en garantía por posiciones vivas en derivados al cierre del ejercicio correspondiente.

El capítulo de Administraciones públicas deudoras, recoge las retenciones sobre intereses y otros rendimientos de capital mobiliario pendientes de liquidar a cierre del ejercicio correspondiente.

6. Acreedores

El desglose de los acreedores, al 31 de diciembre de 2025 y 2024, es el siguiente:

	2025	2024
Administraciones públicas acreedoras	68.762,94	45.970,21
Otros	28.565,85	29.730,22
	<u>97.328,79</u>	<u>75.700,43</u>

El desglose del capítulo Administraciones públicas acreedoras, es el siguiente:

	2025	2024
Impuesto sobre beneficios	68.762,94	45.970,21
	<u>68.762,94</u>	<u>45.970,21</u>

El capítulo Acreedores - Otros recoge, principalmente, el importe de las comisiones de gestión y depositaría pendientes de pago al cierre del ejercicio correspondiente, las cuales se liquidan de manera mensual y trimestral, respectivamente.



CLASE 8.^a



OM0779520

Inversiones Financieras Jupedal, S.I.C.A.V., S.A.

Memoria de las cuentas anuales correspondiente al ejercicio anual terminado el 31 de diciembre de 2025 (Expresada en euros)

7. Cartera de inversiones financieras

El detalle de la cartera de inversiones financieras de la Sociedad, por tipo de activo, al 31 de diciembre de 2025 y 2024 se muestra en el balance adjunto.

En los Anexos I y III adjuntos, se detalla la cartera de inversiones financieras de la Sociedad al 31 de diciembre de 2025 y 2024, respectivamente. En los Anexos II y IV adjuntos, se detallan las inversiones en derivados de la Sociedad, al 31 de diciembre de 2025 y 2024, respectivamente.

Los Anexos adjuntos son parte integrante de esta memoria.

Al 31 de diciembre de 2025 y 2024 todos los títulos recogidos dentro de la cartera de inversiones financieras se encuentran depositados en Caceis Bank Spain, S.A.

8. Tesorería

El detalle de la tesorería al 31 de diciembre de 2025 y 2024 se muestra a continuación:

	2025	2024
Cuentas en el Depositario		
Cuentas en euros	5.999.455,59	1.806.620,95
Cuentas en divisa	908.835,91	1.941.964,48
Cuentas en entidades distintas al Depositario		
Cuentas en divisa	<u>185.637,66</u>	<u>186.882,55</u>
	<u>7.093.929,16</u>	<u>3.935.467,98</u>

Durante los ejercicios 2025 y 2024 el tipo de interés de remuneración de las cuentas en la Entidad Depositaria ha sido un tipo de interés de mercado.

El detalle del capítulo Otras cuentas de tesorería de la Sociedad, recoge el saldo mantenido en otras entidades pertenecientes al Grupo Santander.



CLASE 8.^a



OM0779521

Inversiones Financieras Jupedal, S.I.C.A.V., S.A.

Memoria de las cuentas anuales correspondiente al ejercicio anual terminado el 31 de diciembre de 2025 (Expresada en euros)

9. Patrimonio atribuido a accionistas

El movimiento del patrimonio atribuido a accionistas durante los ejercicios 2025 y 2024, se detalla en el Estado de cambios en el patrimonio neto.

a) Capital

El desglose del capital al 31 de diciembre de 2025 y 2024, se muestra a continuación:

	2025	2024
Capital inicial	15.000.000,00	15.000.000,00
Capital estatutario emitido	<u>42.952.890,00</u>	<u>42.952.890,00</u>
	<u>57.952.890,00</u>	<u>57.952.890,00</u>

El capital inicial está representado por 1.500.000 acciones de 10,00 euros nominales cada una, totalmente suscritas y desembolsadas.

Las acciones de la Sociedad están admitidas a negociación en Bolsas y Mercados Españoles.

El capital estatutario máximo se establece en 150.000.000,00 euros, representado por 15.000.000 acciones de 10,00 euros nominales cada una.

b) Reservas

El desglose de las reservas al 31 de diciembre de 2025 y 2024 es el siguiente:

	2025	2024
Reserva legal	2.526.822,77	1.897.215,83
Reserva voluntaria	<u>10.523.674,00</u>	<u>5.849.908,23</u>
	<u>13.050.496,77</u>	<u>7.747.124,06</u>

La reserva legal se dota de conformidad con el artículo 274 de la Ley de Sociedades de Capital, que establece que, en todo caso, una cifra igual al 10 por 100 del beneficio del ejercicio se destinará a esta hasta que alcance, al menos, el 20 por 100 del capital social. No puede ser distribuida y si es usada para compensar pérdidas, en el caso de que no existan otras reservas disponibles suficientes para tal fin, debe ser repuesta con beneficios futuros.



CLASE 8.^a



OM0779522

Inversiones Financieras Jupedal, S.I.C.A.V., S.A.

Memoria de las cuentas anuales correspondiente al ejercicio anual terminado el 31 de diciembre de 2025 (Expresada en euros)

c) Acciones propias

El movimiento de las acciones propias durante los ejercicios 2025 y 2024, ha sido el siguiente:

	2025	2024
Saldo al 1 de enero	-19.971.670,20	-19.953.353,26
Entradas	-21.547,39	-68.424,42
Salidas	<u>6.128,17</u>	<u>50.107,48</u>
Saldo al 31 de diciembre	<u>-19.987.089,42</u>	<u>-19.971.670,20</u>

Al cierre de los ejercicios 2025 y 2024 la Sociedad mantenía 1.398.871 y 1.398.114 acciones propias en cartera, respectivamente.

d) Valor liquidativo

El valor liquidativo de las acciones al 31 de diciembre de 2025 y 2024 se ha obtenido de la siguiente forma:

	2025	2024
Patrimonio atribuido a accionistas	<u>82.224.094,70</u>	<u>75.430.574,78</u>
Número de acciones en circulación	<u>4.396.418</u>	<u>4.397.175</u>
Valor liquidativo por acción	<u>18,70</u>	<u>17,15</u>
Número de accionistas	<u>218</u>	<u>207</u>

e) Accionistas

De acuerdo con el artículo 31 del Real Decreto 1082/2012, se considera participación significativa aquella que supera el 20% del capital de la Sociedad.

Al cierre de los ejercicios 2025 y 2024, 1 accionista poseía acciones que representaban el 76,31% y el 76,30% de la cifra de capital, respectivamente.

Al ser el accionista con participación significativa una persona jurídica, se incluye el detalle de este:

	2025	2024
Gestiones Ralcalza, S.L.	<u>76,31%</u>	<u>76,30%</u>



CLASE 8.^a



OM0779523

Inversiones Financieras Jupedal, S.I.C.A.V., S.A.

Memoria de las cuentas anuales correspondiente al ejercicio anual terminado el 31 de diciembre de 2025 (Expresada en euros)

10. Cuentas de compromiso

En los Anexos II y IV adjuntos, partes integrantes de esta memoria, se detalla la cartera de inversiones en derivados de la Sociedad al 31 de diciembre de 2025 y 2024, respectivamente.

11. Otras cuentas de orden

El desglose de este epígrafe, al 31 de diciembre de 2025 y 2024, se muestra en el balance adjunto.

12. Administraciones públicas y situación fiscal

Durante el ejercicio 2025, el régimen fiscal de la Sociedad ha estado regulado por la Ley 27/2014, de 27 de noviembre, del Impuesto sobre Sociedades, encontrándose sujeta en dicho impuesto a un tipo de gravamen del 1% o del 25%, en función de lo establecido en el artículo 29.4. de dicha Ley. Adicionalmente, el artículo 26 de la Ley 27/2014 establece para el ejercicio 2025 una limitación del importe de las bases imponibles negativas de ejercicios anteriores a compensar, en función de la situación de la Sociedad respecto a las mismas.

Durante el ejercicio 2025 el tipo impositivo de la Sociedad ha sido del 1%.

El capítulo Acreedores - Administraciones públicas recoge, principalmente, el Impuesto sobre beneficios devengado en el ejercicio, que se obtiene, principalmente, de aplicar el tipo impositivo correspondiente al resultado contable antes de impuestos.

De acuerdo con la legislación vigente, las declaraciones para los diferentes impuestos a los que la Sociedad está sujeta no pueden considerarse definitivas hasta haber sido inspeccionadas por las autoridades fiscales o haber transcurrido el plazo de prescripción de cuatro años.

La Sociedad tiene abiertos a inspección todos los impuestos a los que está sujeta de los últimos cuatro ejercicios.

No existen contingencias significativas que pudieran derivarse de una revisión por las autoridades fiscales.

13. Información sobre el periodo medio de pago a proveedores. Disposición adicional tercera. "Deber de información" de la Ley 15/2010, de 5 de julio

En relación con la información a incorporar en la memoria de las cuentas anuales sobre aplazamientos de pago a proveedores en operaciones comerciales calculado en base a lo establecido en la Resolución de 29 de enero de 2016 del Instituto de Contabilidad y Auditoría de Cuentas, el periodo medio de pago a proveedores efectuado durante los ejercicios 2025 y 2024 está dentro de los límites legales establecidos en la legislación vigente.



CLASE 8.^a



OM0779524

Inversiones Financieras Jupedal, S.I.C.A.V., S.A.

Memoria de las cuentas anuales correspondiente al ejercicio anual terminado el 31 de diciembre de 2025 (Expresada en euros)

14. Otra información

La Sociedad Gestora ha adoptado procedimientos para evitar conflictos de interés y asegurarse de que las operaciones vinculadas se realizan en interés exclusivo de la Sociedad y a precios de mercado. Los informes periódicos incluyen, según lo establecido en la Circular 4/2008 de la C.N.M.V., y sucesivas modificaciones, información sobre las operaciones vinculadas realizadas, si las hubiera.

Adicionalmente, en la Nota de Actividad y gestión del riesgo se indica el importe de las comisiones retrocedidas con origen en las Instituciones de Inversión Colectiva gestionadas por entidades pertenecientes al Grupo de la Sociedad Gestora, en caso de que se hubieran producido durante el ejercicio.

Respecto a la operativa que realiza con el Depositario, en la Nota de Tesorería se indican las cuentas que mantiene la Sociedad con este al 31 de diciembre de 2025 y 2024.

Al tratarse de una Sociedad que por sus peculiaridades no dispone de empleados ni oficinas y que por su naturaleza está gestionada por una Sociedad Gestora de Instituciones de Inversión Colectiva, los temas relativos a la protección del medio ambiente y la seguridad y salud del trabajador aplican exclusivamente a dicha Sociedad Gestora.

Los honorarios percibidos por PricewaterhouseCoopers Auditores, S.L., por servicios de auditoría de cuentas anuales de los ejercicios 2025 y 2024, ascienden a 3 miles de euros, en cada ejercicio, no habiéndose prestado otros servicios en el ejercicio por la citada firma. Ninguna otra entidad del entorno de PricewaterhouseCoopers ha prestado otros servicios a la Sociedad durante los mencionados ejercicios.

Durante los ejercicios 2025 y 2024 los miembros del Consejo de Administración no han percibido importe alguno en concepto de remuneraciones. No existen obligaciones contraídas en materia de pensiones y de seguros de vida respecto a los miembros del Consejo de Administración, ni anticipos o créditos concedidos a los mismos, ni se han asumido otras obligaciones por su cuenta a título de garantía.

El Consejo de Administración de la Sociedad, al 31 de diciembre de 2025, se compone de:

	Hombres	Mujeres	Entidad Jurídica
Consejeros	<u>2</u>	<u>1</u>	<u>-</u>

Al 31 de diciembre de 2025, los Administradores de la Sociedad y las personas vinculadas a los mismos, tal y como se describen en el artículo 231 del Texto Refundido de la Ley de Sociedades de Capital, manifiestan que no han incurrido en ninguna situación de conflicto de interés que haya tenido que ser incluida en esta memoria, de acuerdo con lo dispuesto en el artículo 229 de la Ley anteriormente mencionada.

Por lo que hace referencia al resto de la información solicitada por el Texto Refundido de la Ley de Sociedades de Capital en su artículo 260 y que no ha sido desarrollada en esta memoria, debemos indicar que la misma no se aplica a la Sociedad pues no se encuentra en las situaciones contempladas por los apartados correspondientes de dicho artículo.



CLASE 8.^a
INVERSIONES FINANCIERAS



0M0779525

Inversiones Financieras Jupedal, S.I.C.A.V., S.A.

Memoria de las cuentas anuales correspondiente al ejercicio anual terminado el 31 de diciembre de 2025
(Expresada en euros)

15. Acontecimientos posteriores

Desde el cierre del ejercicio, al 31 de diciembre de 2025, hasta la fecha de formulación de las presentes cuentas anuales, no se han producido hechos posteriores de especial relevancia que sean objeto de incluir en esta memoria.

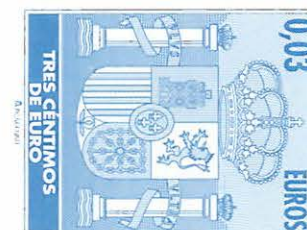
Inversiones Financieras Jupedal, S.I.C.A.V., S.A.

Anexo I. Cartera de inversiones financieras al 31 de diciembre de 2025

(Expresado en euros)

Cartera Interior	Divisa	Valoración inicial	Intereses	Valor razonable	(Minusvalía) / Plusvalía	ISIN
Deuda pública						
SPAIN GOVERNMENT 1.40 2028-04-30	EUR	96.461,81	2.126,52	97.032,64	570,83	ES0000012B39
SPAIN GOVERNMENT 1.45 2027-10-31	EUR	47.522,53	1.282,55	48.242,16	719,63	ES0000012A89
SPAIN GOVERNMENT 3.50 2029-05-31	EUR	102.047,87	1.370,56	104.157,64	2.109,77	ES0000012M51
TOTALES Deuda pública		246.032,21	4.779,63	249.432,44	3.400,23	
Renta fija privada cotizada						
ABANCA CORPORACI 0.50 2027-09-08	EUR	85.084,37	157,53	98.933,91	13.849,54	ES0265936023
AENA SME.,SA 4.25 2030-10-13	EUR	105.140,39	144,75	105.810,42	670,03	ES0205046008
BANCO BILBAO VIZ 0.88 2029-01-14	EUR	90.033,52	843,84	96.530,47	6.496,95	XS2430998893
BANCO DE SABADEL 5.50 2029-09-08	EUR	104.734,98	1.732,88	106.906,14	2.171,16	XS2677541364
CAIXABANK SA 5.00 2029-07-19	EUR	104.021,56	2.273,97	105.307,45	1.285,89	XS2649712689
CELLNEX FINANCE 1.00 2027-09-15	EUR	91.024,05	4.623,75	92.997,92	1.973,87	XS2385393405
CEPSA FINANCE SA 4.12 2031-04-11	EUR	304.338,12	8.509,54	305.938,34	1.600,22	XS2800064912
EL CORTE INGLES 4.25 2031-06-26	EUR	103.282,47	1.759,83	104.604,41	1.321,94	XS2848960683
INMOBILIARIA COL 3.25 2030-01-22	EUR	201.594,80	5.989,19	200.626,66	-968,14	XS2979643991
TOTALES Renta fija privada cotizada		1.189.254,26	26.035,28	1.217.655,72	28.401,46	
Acciones admitidas cotización.						
ACERINOX SA	EUR	60.799,90	-	82.290,00	21.490,10	ES0132105018
BANCO SANTANDER, S.A.	EUR	444.840,46	-	959.560,23	514.719,77	ES0113900J37
CAIXABANK SA	EUR	30.975,14	-	91.916,00	60.940,86	ES0140609019
VISCOFAN SA	EUR	-	-	-	-	ES0184262048
VISCOFAN SA	EUR	30.597,55	-	27.607,80	-2.989,75	ES0184262212
VISCOFAN SA	EUR	19,14	-	19,47	0,33	ES0684262944
TOTALES Acciones admitidas cotización.		567.232,19	-	1.161.393,50	594.161,31	
Acciones y participaciones Directiva						
SPBG GLOBAL VALUE INVESTING, SI	EUR	473.219,44	-	714.965,72	241.746,28	ES0184681031
SANTANDER DIVIDENDO EURO	EUR	700.000,00	-	934.851,80	234.851,80	ES0109360026
SANTANDER INDICE ESPANA	EUR	400.000,00	-	749.578,65	349.578,65	ES0119203026
TOTALES Acciones y participaciones Directiva		1.573.219,44	-	2.399.396,17	826.176,73	

CLASE 8.ª



0M0779526


Inversiones Financieras Jupedal, S.I.C.A.V., S.A.

Anexo I. Cartera de inversiones financieras al 31 de diciembre de 2025

(Expresado en euros)

Cartera Interior	Divisa	Valoración inicial	Intereses	Valor razonable	(Minusvalía) / Plusvalía	ISIN
Acciones y participaciones 36.1.j.2º)						
SPBG PREMIUM VOLATILIDAD	EUR	500.000,00	-	612.038,16	112.038,16	ES0176260026
TOTALES Acciones y participaciones 36.1.j.2º)		500.000,00	-	612.038,16	112.038,16	
TOTAL Cartera Interior		4.075.738,10	30.814,91	5.639.915,99	1.564.177,89	

CLASE 8.ª



OM0779527

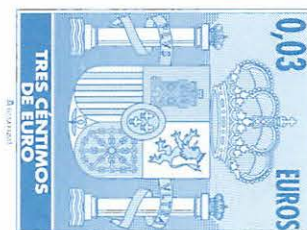
Inversiones Financieras Jupedal, S.I.C.A.V., S.A.

Anexo I. Cartera de inversiones financieras al 31 de diciembre de 2025

(Expresado en euros)

Cartera Exterior	Divisa	Valoración inicial	Intereses	Valor razonable	(Minusvalía) / Plusvalía	ISIN
Deuda pública						
ITALY BUONI POLI 1.10 2027-04-01	EUR	47.021,15	1.820,12	47.706,67	685,52	IT0005484552
UNITED STATES TR 1.62 2026-11-30	USD	339.286,34	5.314,06	329.840,51	-9.445,83	US912828YU85
UNITED STATES TR 2.12 2026-05-31	USD	129.298,55	1.780,36	125.361,83	-3.936,72	US9128286X38
UNITED STATES TR 2.25 2027-02-15	USD	70.025,65	3.266,49	64.470,94	-5.554,71	US912828V988
UNITED STATES TR 2.88 2028-08-15	USD	462.201,44	10.342,59	413.110,67	-49.090,77	US9128284V99
UNITED STATES TR 4.00 2026-02-15	USD	368.579,14	8.363,63	337.331,83	-31.247,31	US91282CGL90
TOTALES Deuda pública		1.416.412,27	30.887,25	1.317.822,45	-98.589,82	
Renta fija privada cotizada						
ABN AMRO BANK NV 4.00 2028-01-16	EUR	102.588,72	2.880,38	103.638,01	1.049,29	XS2575971994
BANK OF AMERICA 4.13 2028-06-12	EUR	103.493,68	1.136,67	104.586,97	1.093,29	XS2634687912
BANQUE FED CRED 3.88 2028-01-26	EUR	102.606,64	2.655,99	103.302,65	696,01	FR001400FBN9
BARCLAYS PLC 0.88 2028-01-28	EUR	91.120,65	812,13	98.304,03	7.183,38	XS2430951660
BASF SE 4.00 2029-03-08	EUR	104.085,58	2.240,24	104.771,11	685,53	XS2595418323
BHP BILLITON FIN 1.50 2030-04-29	EUR	88.764,80	4.102,01	90.612,61	1.847,81	XS1224955408
BNP PARIBAS 0.50 2028-02-19	EUR	90.272,89	432,88	97.784,14	7.511,25	FR0013484458
CARLSBERG BREWER 4.00 2028-10-05	EUR	103.195,80	285,26	104.013,49	817,69	XS2696046460
COCA COLA EUROPA 1.88 2030-03-18	EUR	93.743,44	2.395,68	94.570,45	827,01	XS1206411230
DANSKE BANK A/S 3.88 2032-01-09	EUR	103.433,94	3.790,07	102.813,88	-620,06	XS2741808898
DEUTSCHE BAHN AG 1.12 2028-12-18	EUR	95.676,67	701,32	95.461,87	-214,80	XS1936139770
DEUTSCHE BANK AG 1.88 2028-02-23	EUR	94.377,98	1.602,74	99.340,48	4.962,50	DE000DL19WL7
E.ON SE 3.75 2029-03-01	EUR	102.961,30	2.575,60	103.718,33	757,03	XS2673536541
EDP SA 1.50 2082-03-14	EUR	94.362,90	1.204,11	98.239,77	3.876,87	PTEDPXOM0021
ENBW INTL FINANC 3.00 2029-05-20	EUR	100.915,79	1.794,24	100.735,18	-180,61	XS2942478822
ENEL SPA 3.38 2049-11-24	EUR	98.624,80	351,37	100.459,95	1.835,15	XS1713463559
GENERAL MOTORS F 4.50 2027-11-22	EUR	102.364,89	-671,11	104.434,25	2.069,36	XS2625985945
GOLDMAN SACHS GR 0.88 2029-05-09	EUR	90.954,60	2.457,70	91.758,77	804,17	XS2404642923
HEINEKEN NV 3.88 2030-09-23	EUR	103.334,58	621,83	104.158,68	824,10	XS2599730822
INTERNATIONAL BU 2.90 2030-02-10	EUR	98.970,42	2.734,71	99.612,82	642,40	XS2999658136
INTESA SANPAOLO 1.75 2028-03-20	EUR	93.004,33	4.408,44	95.112,08	2.107,75	XS1785340172
KONINKLIJKE AHOL 3.38 2031-03-11	EUR	101.910,37	2.701,11	101.336,46	-573,91	XS2780025271
NATWEST GROUP PL 4.77 2029-02-16	EUR	103.140,31	4.169,72	104.181,73	1.041,42	XS2623518821
ORANGE SA 3.12 2031-11-13	EUR	99.868,74	416,92	99.187,64	-681,10	FR00140144B5
RCI BANQUE SA 3.88 2029-01-12	EUR	203.763,95	6.838,77	204.653,89	889,94	FR001400N3F1

CLASE 8.ª



OM0779528

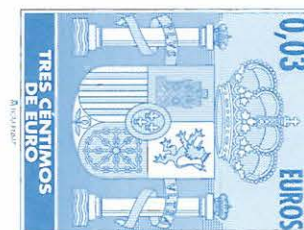
Inversiones Financieras Jupedal, S.I.C.A.V., S.A.

Anexo I. Cartera de inversiones financieras al 31 de diciembre de 2025

(Expresado en euros)

Cartera Exterior	Divisa	Valoración inicial	Intereses	Valor razonable	(Minusvalía) / Plusvalía	ISIN
SMURFIT KAPPA TR 0.50 2029-09-22	EUR	91.586,99	1.018,37	90.749,36	-837,63	XS2388182573
SOCIETE GENERALE 4.12 2027-06-02	EUR	99.950,01	2.427,06	102.258,76	2.308,75	FR001400IDW0
SWEDBANK AB 4.38 2030-09-05	EUR	106.332,19	823,27	106.168,87	-163,32	XS2676305779
T-MOBILE USA INC 3.55 2029-05-08	EUR	102.722,61	1.672,29	102.749,41	26,80	XS2746662696
TOYOTA MOTOR FIN 4.00 2027-04-02	EUR	101.382,03	2.259,59	102.621,36	1.239,33	XS2696749626
UNICREDIT SPA 0.93 2028-01-18	EUR	93.453,64	881,92	98.598,46	5.144,82	XS2433139966
VEOLIA ENVIRONNE 2.00 2049-02-15	EUR	97.369,51	1.753,42	97.495,31	125,80	FR0014006IX6
VERIZON COMMUNIC 1.38 2028-11-02	EUR	91.978,81	2.860,94	93.897,21	1.918,40	XS1405766624
TOTALES Renta fija privada cotizada		3.352.313,56	66.335,64	3.401.327,98	49.014,42	
Acciones admitidas cotización						
ABBOTT LABORATORIES	USD	66.012,01	-	76.910,44	10.898,43	US0028241000
ACCENTURE PLC	USD	99.737,41	-	76.752,69	-22.984,72	IE00B4BNMY34
ADOBE INC	USD	115.959,52	-	92.672,24	-23.287,28	US00724F1012
AIR LIQUIDE SA	EUR	104.041,18	-	151.285,44	47.244,26	FR0000120073
ALIBABA GROUP HOLDING LTD	USD	209.848,02	-	225.260,77	15.412,75	US01609W1027
ALPHABET INC	USD	130.515,56	-	562.124,25	431.608,69	US02079K1079
AMAZON.COM INC	USD	138.116,72	-	150.141,39	12.024,67	US0231351067
AMRIZE LTD	USD	48.916,39	-	50.648,08	1.731,69	CH1430134226
AON PLC	USD	43.758,23	-	69.101,67	25.343,44	IE00BLP1HW54
APPLIED MATERIALS INC.	USD	28.896,38	-	131.280,77	102.384,39	US0382221051
ASML HOLDING NV	EUR	184.431,80	-	307.747,60	123.315,80	NL0010273215
BOOKING HOLDINGS INC	USD	107.032,39	-	237.095,45	130.063,06	US09857L1089
BOSTON SCIENTIFIC CORP	USD	74.422,27	-	176.731,02	102.308,75	US1011371077
CAPITAL ONE FINANCIAL CORP	USD	112.435,32	-	119.680,28	7.244,96	US14040H1059
CARNIVAL CORP	USD	207.232,89	-	221.586,96	14.354,07	PA1436583006
COCA-COLA CO/THE	USD	76.338,19	-	100.650,64	24.312,45	US1912161007
COMCAST CORP	USD	54.420,17	-	38.172,52	-16.247,65	US20030N1019
Cheniere Energy	USD	46.248,31	-	49.651,09	3.402,78	US16411R2085
DEUTSCHE TELEKOM AG	EUR	48.145,26	-	105.108,00	56.962,74	DE0005557508
DIAGEO PLC	GBP	233.124,96	-	171.468,13	-61.656,83	GB0002374006
DUERR AG	EUR	53.386,70	-	51.865,00	-1.521,70	DE0005565204
EDP SA	EUR	29.906,70	-	24.664,50	-5.242,20	PTEDP0AM0009
ENGIE SA	EUR	107.280,85	-	204.177,51	96.896,66	FR0010208488
ESSILORLUXOTTICA	EUR	35.365,49	-	80.970,00	45.604,51	FR0000121667

CLASE 8.^a



0M0779529

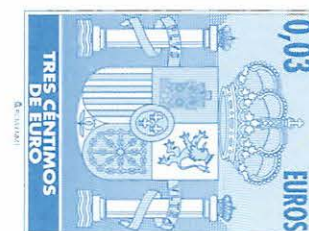
Inversiones Financieras Jupedal, S.I.C.A.V., S.A.

Anexo I. Cartera de inversiones financieras al 31 de diciembre de 2025

(Expresado en euros)

Cartera Exterior	Divisa	Valoración inicial	Intereses	Valor razonable	(Minusvalía) / Plusvalía	ISIN
FIRST SOLAR INC	USD	58.218,87	-	209.956,19	151.737,32	US3364331070
FISERV INC	USD	75.548,16	-	48.324,31	-27.223,85	US3377381088
FORTINET INC	USD	81.895,59	-	100.738,41	18.842,82	US34959E1091
GETLINK SE	EUR	33.395,93	-	33.033,00	-362,93	FR0010533075
HEINEKEN NV	EUR	51.932,17	-	45.331,00	-6.601,17	NL0000009165
INFINEON TECHNOLOGIES AG	EUR	77.327,29	-	79.006,62	1.679,33	DE0006231004
INTUITIVE SURGICAL INC.	USD	61.114,48	-	154.785,85	93.671,37	US46120E6023
ISHARES PHYSICAL GOLD ETC	EUR	749.104,43	-	1.709.609,68	960.505,25	IE00B4ND3602
JOHNSON AND JOHNSON	USD	55.080,71	-	77.526,78	22.446,07	US4781601046
LVMH MOET HENNESSY LOUIS VUITTO	EUR	94.559,97	-	130.290,00	35.730,03	FR0000121014
MARRIOT INTERNATIONAL INC	USD	61.130,98	-	171.161,64	110.030,66	US5719032022
MICROSOFT CORP	USD	154.862,77	-	291.110,13	136.247,36	US5949181045
NESTLE SA	CHF	89.918,66	-	66.037,42	-23.881,24	CH0038863350
NIKE INC	USD	200.071,40	-	110.817,82	-89.253,58	US6541061031
NOVO NORDISK A/S	EUR	79.402,56	-	72.930,24	-6.472,32	DK0062498333
NVIDIA CORP	USD	85.678,72	-	198.641,41	112.962,69	US67066G1040
PALO ALTO NETWORKS INC	USD	38.371,50	-	176.901,85	138.530,35	US6974351057
ROCHE HOLDING AG	CHF	124.480,08	-	139.565,28	15.085,20	CH0012032048
SALESFORCE.COM INC	USD	110.791,71	-	126.755,94	15.964,23	US79466L3024
SANOFI SA	EUR	140.776,16	-	139.465,92	-1.310,24	FR0000120578
SCHNEIDER ELECTRIC SE	EUR	99.794,21	-	217.987,20	118.192,99	FR0000121972
SHELL PLC	EUR	31.079,06	-	32.104,50	1.025,44	GB00BP6MXD84
SMURFIT WESTROCK PLC	GBP	47.431,32	-	46.072,37	-1.358,95	IE00028FXN24
SPDR GOLD SHARES ETF	USD	1.390.940,64	-	3.711.601,67	2.320.661,03	US78463V1070
TENCENT HOLDINGS LTD - UNS ADR	USD	153.466,86	-	182.098,03	28.631,17	US88032Q1094
TRIMBLE INC	USD	98.458,20	-	148.890,45	50.432,25	US8962391004
UBER TECHNOLOGIES INC.	USD	49.670,45	-	55.654,32	5.983,87	US90353T1007
UNICREDIT SPA	EUR	48.857,61	-	113.472,00	64.614,39	IT0005239360
VESTAS WIND SYSTEMS A/S	DKK	57.407,68	-	51.769,18	-5.638,50	DK0061539921
VESTAS WIND SYSTEMS A/S	EUR	27.566,53	-	33.962,26	6.395,73	DK0061539921
VISA INC	USD	105.206,55	-	168.407,29	63.200,74	US92826C8394
WALMART INC	USD	38.652,61	-	90.111,75	51.459,14	US9311421039
WALT DISNEY CO/THE	USD	58.744,98	-	64.414,41	5.669,43	US2546871060
WASTE MANAGEMENT INC	USD	90.959,02	-	151.893,61	60.934,59	US94106L1098

CLASE 8.ª



0M0779530

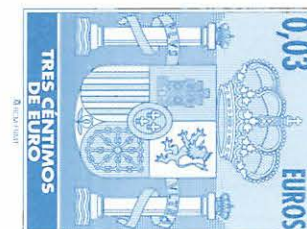
Inversiones Financieras Jupedal, S.I.C.A.V., S.A.

Anexo I. Cartera de inversiones financieras al 31 de diciembre de 2025

(Expresado en euros)

Cartera Exterior	Divisa	Valoración inicial	Intereses	Valor razonable	(Minusvalía) / Plusvalía	ISIN
TOTALES Acciones admitidas cotización		7.077.470,58	-	12.626.174,97	5.548.704,39	
Acciones y participaciones Directiva						
AB FCP I - MORTGAGE INCO	EUR	604.049,99	-	651.674,55	47.624,56	LU1699968225
ABRDN SICAV I-SHORT DATE	EUR	500.050,00	-	507.933,06	7.883,06	LU2628679867
AEGON EUROPEAN ABS FUND	EUR	700.050,00	-	816.043,03	115.993,03	IE00BZ005D22
ALGEBRIS FINANCIAL CREDI	EUR	800.099,87	-	925.638,63	125.538,76	IE00B81TMV64
AMUNDI ULTRA SHORT TERM	EUR	1.000.014,48	-	1.083.425,55	83.411,07	FR0011088657
AXA IM FIIS US CORPORATE	EUR	1.000.050,00	-	1.051.217,59	51.167,59	LU0211300792
BNP SUSTAINABLE ENHANCED	EUR	1.000.016,39	-	1.113.863,49	113.847,10	LU1819949246
CANDRIAM BONDS EURO HIGH	EUR	400.049,61	-	454.933,82	54.884,21	LU0891843558
CARMIGNAC SECURITE (LX)	EUR	2.104.443,54	-	2.328.868,28	224.424,74	LU0992624949
DWS CONCEPT KALDEMORGEN	EUR	1.234.363,18	-	1.545.685,33	311.322,15	LU1028182704
DWS INVEST GLOBAL INFRAS	EUR	730.815,17	-	981.314,92	250.499,75	LU1663931324
EURIZON FUND BOND EUR ME	EUR	900.099,71	-	954.646,72	54.547,01	LU0335987698
EURIZON FUND BOND EUR SH	EUR	1.750.100,04	-	1.887.538,55	137.438,51	LU0335987268
FIDELITY FUNDS-CHINA CON	EUR	950.100,00	-	850.163,50	-99.936,50	LU0605514057
FLOSSBACH VON STORCH BON	EUR	1.100.049,95	-	1.224.185,75	124.135,80	LU1481584016
FTIF-FRANKLIN EURO SHORT	EUR	2.732.340,81	-	3.024.652,20	292.311,39	LU2386637925
GENERALI INVESTMENTS SIC	EUR	840.049,94	-	850.444,90	10.394,96	LU0396183112
GS SI GSQUARTIX MODIFIED	EUR	1.035.352,46	-	1.134.218,71	98.866,25	LU1251863277
INVESCO EURO CORPORATE B	EUR	647.335,10	-	734.729,18	87.394,08	LU0955863922
INVESCO EURO SHORT TERM	EUR	1.860.049,95	-	1.970.736,86	110.686,91	LU1590491913
ISHARES EURO INVESTMENT	EUR	1.550.149,87	-	1.670.809,57	120.659,70	IE00BDRK7J14
ISHARES EURO STOXX BANKS	EUR	760.589,50	-	1.761.406,50	1.000.817,00	DE0006289309
ISHARES STOXX EUR 600 TE	EUR	442.396,58	-	493.100,00	50.703,42	DE000A0H08R2
MORGAN STANLEY INV. FUND	EUR	600.050,01	-	650.411,77	50.361,76	LU0360483019
MORGAN STANLEY SICAV S	EUR	1.400.100,00	-	1.553.028,73	152.928,73	LU0360478795
MUZINICH FUNDS ENHANCED	EUR	1.505.529,42	-	1.702.357,99	196.828,57	IE00BYXHR262
MYG GLOBAL FLOATING RATE	EUR	632.074,59	-	751.646,92	119.572,33	LU2122596591
MYG OPTIMAL INCOME FUND	EUR	964.291,48	-	1.104.072,85	139.781,37	LU1881796145
NEUBERGER BERMAN ULTRA S	EUR	680.050,05	-	687.982,91	7.932,86	IE00BFZMJT78
PICTET SHORT TERM EMERGI	EUR	1.000.050,00	-	1.103.762,68	103.712,68	LU1055198771
PIMCO GIS INCOME FUND	EUR	2.344.755,28	-	2.829.382,95	484.627,67	IE00B80G9288
PRINCIPAL GLOBAL INV PRE	EUR	800.100,00	-	899.677,70	99.577,70	IE00B2NGJY51

CLASE 8.ª



OM0779531

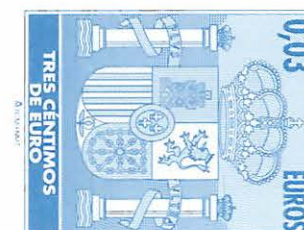
Inversiones Financieras Jupedal, S.I.C.A.V., S.A.

Anexo I. Cartera de inversiones financieras al 31 de diciembre de 2025

(Expresado en euros)

Cartera Exterior	Divisa	Valoración inicial	Intereses	Valor razonable	(Minusvalía) / Plusvalía	ISIN
ROBECO QI EMERGING CONSE	EUR	350.050,00	-	410.561,22	60.511,22	LU0582530498
ROBECO QI-EURO CONSERVAT	EUR	833.261,49	-	1.444.625,86	611.364,37	LU0312333569
SCHRODER INTERNATIONAL S	EUR	1.100.099,90	-	1.259.453,55	159.353,65	LU1078767826
SPDR S AND P US FINANCIA	USD	66.755,85	-	66.474,33	-281,52	IE00BWBXM500
T ROWE PRICE FUNDS SICAV	EUR	500.050,03	-	486.371,40	-13.678,63	LU2454264297
TIKEHAU SHORT DURATION F	EUR	2.378.250,95	-	2.647.674,37	269.423,42	LU2098119287
VANGUARD GLOBAL STOCK IN	EUR	519.049,97	-	679.565,11	160.515,14	IE00B03HD316
VANGUARD INVESTMENT SERI	EUR	1.350.050,05	-	1.523.123,13	173.073,08	IE00B1G3DH73
VANGUARD U.S. GOVERNMENT	EUR	1.150.099,81	-	1.162.701,31	12.601,50	IE0007471471
XTRACKERS SYP 500 EQUAL	EUR	1.213.744,45	-	1.324.560,00	110.815,55	IE0002EI5AG0
XTRACKERS SYP 500 EQUAL	USD	1.417.440,14	-	1.545.512,36	128.072,22	IE00BLNMYC90
TOTALES Acciones y participaciones Directiva		45.448.469,61	-	51.850.177,83	6.401.708,22	
TOTAL Cartera Exterior		57.294.666,02	97.222,89	69.195.503,23	11.900.837,21	

CLASE 8.^a



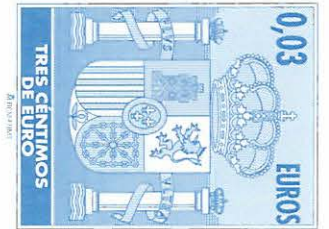
0M0779532

Inversiones Financieras Jupedal, S.I.C.A.V., S.A.

Anexo I. Cartera de inversiones financieras al 31 de diciembre de 2025
 (Expresado en euros)

Inversiones morosas, dudosas o en litigio	Divisa	Valoración inicial	Intereses	Valor razonable	(Minusvalía) / Plusvalía	ISIN
Inversiones dudosas, morosas o en litigio						
BANCO ESPIRITO S 2.62 2026-04-10	EUR	0,01105.000,00		-	-0,01	PTBEQKOM0019
TOTALES Inversiones dudosas, morosas o en litigio		0,01105.000,00		-	-0,01	
TOTAL Inversiones morosas, dudosas o en litigio		0,01 105.000,00		-	-0,01	

CLASE 8.ª



0M0779533

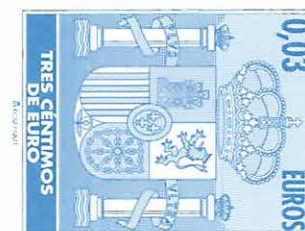
Inversiones Financieras Jupedal, S.I.C.A.V., S.A.

Anexo II. Cartera de inversiones en derivados al 31 de diciembre de 2025

(Expresado en euros)

Descripción	Divisa	Importe Nominal Comprometido	Valor razonable	Vencimiento del contrato
Futuros comprados				
SUBYACENTE EUR/USD 125000	USD	251.686,34	250.737,30	16/03/2026
TOTALES Futuros comprados		251.686,34	250.737,30	
Compra de opciones "put"				
DJ EURO STOXX 50 10	EUR	275.000,00	2.740,00	20/03/2026
SYP 500 INDEX 50	USD	280.962,00	3.927,08	20/03/2026
TOTALES Compra de opciones "put"		555.962,00	6.667,08	
TOTALES		807.648,34	257.404,38	

CLASE 8.ª



0M0779534

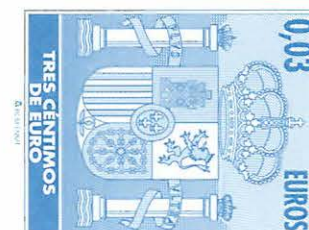
Inversiones Financieras Jupedal, S.I.C.A.V., S.A.

Anexo III. Cartera de inversiones financieras al 31 de diciembre de 2024

(Expresado en euros)

Cartera Interior	Divisa	Valoración inicial	Intereses	Valor razonable	(Minusvalía) / Plusvalía	ISIN
Deuda pública						
SPAIN GOVERNMENT 1.40 2028-04-30	EUR	96.461,81	1.158,33	96.674,94	213,13	ES0000012B39
SPAIN GOVERNMENT 1.45 2027-10-31	EUR	47.522,53	592,20	48.306,84	784,31	ES0000012A89
SPAIN GOVERNMENT 3.50 2029-05-31	EUR	102.047,87	1.748,48	104.390,96	2.343,09	ES0000012M51
TOTALES Deuda pública		246.032,21	3.499,01	249.372,74	3.340,53	
Renta fija privada cotizada						
ABANCA CORPORACI 0.50 2027-09-08	EUR	85.084,37	157,53	96.129,30	11.044,93	ES0265936023
ABERTIS INFRAEST 0.62 2025-07-15	EUR	-	-	-	-	XS2025466413
BANCO BILBAO VIZ 0.88 2029-01-14	EUR	90.033,52	843,92	93.971,69	3.938,17	XS2430998893
BANCO DE SABADEL 5.50 2029-09-08	EUR	104.734,98	1.732,88	107.432,55	2.697,57	XS2677541364
CAIXABANK SA 3.88 2025-02-17	EUR	502.342,96	14.673,55	502.693,28	350,32	ES0414970204
CAIXABANK SA 5.00 2029-07-19	EUR	104.021,56	2.273,97	106.403,93	2.382,37	XS2649712689
CELLNEX FINANCE 1.00 2027-09-15	EUR	91.024,05	2.035,10	93.540,99	2.516,94	XS2385393405
GESTAMP AUTOMOCI 3.25 2026-04-30	EUR	191.781,56	5.441,09	194.881,62	3.100,06	XS1814065345
IBERCAJA BANCO S 5.62 2027-06-07	EUR	99.649,12	3.205,48	103.815,76	4.166,64	ES0344251014
KUTXABANK SA 4.75 2027-06-15	EUR	99.519,40	2.602,74	102.525,43	3.006,03	ES0343307031
TOTALES Renta fija privada cotizada		1.368.191,52	32.966,26	1.401.394,55	33.203,03	
Acciones admitidas cotización.						
ACERINOX SA	EUR	60.799,90	-	61.425,00	625,10	ES0132105018
BANCO SANTANDER, S.A.	EUR	765.539,47	-	743.290,14	-22.249,33	ES0113900J37
CAIXABANK SA	EUR	30.975,14	-	46.076,80	15.101,66	ES0140609019
VISCOFAN SA	EUR	-	-	-	-	ES0184262022
VISCOFAN SA	EUR	30.616,69	-	30.683,00	66,31	ES0184262212
VISCOFAN SA	EUR	-	-	-	-	ES0684262928
TOTALES Acciones admitidas cotización.		887.931,20	-	881.474,94	-6.456,26	
Acciones y participaciones Directiva						
SPBG GLOBAL VALUE INVESTING, SI	EUR	473.219,44	-	606.106,12	132.886,68	ES0184681031
DUNAS VALOR PRUDENTE FI	EUR	577.248,97	-	642.988,62	65.739,65	ES0175437039
SANTANDER DIVIDENDO EURO	EUR	700.000,00	-	782.135,07	82.135,07	ES0109360026
TOTALES Acciones y participaciones Directiva		1.750.468,41	-	2.031.229,81	280.761,40	
Acciones y participaciones no Directiva 36.1.d)						
SANTANDER INDICE ESPANA	EUR	400.000,00	-	486.474,13	86.474,13	ES0119203026
TOTALES Acciones y participaciones no Directiva 36.1.d)		400.000,00	-	486.474,13	86.474,13	

CLASE 8.ª



0M0779535

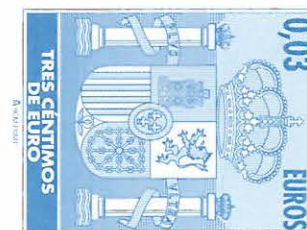
Inversiones Financieras Jupedal, S.I.C.A.V., S.A.

Anexo III. Cartera de inversiones financieras al 31 de diciembre de 2024

(Expresado en euros)

Cartera Interior	Divisa	Valoración inicial	Intereses	Valor razonable	(Minusvalía) / Plusvalía	ISIN
Acciones y participaciones 36.1.j.2º)						
SPBG PREMIUM VOLATILIDAD	EUR	500.000,00	-	548.934,31	48.934,31	ES0176260026
TOTALES Acciones y participaciones 36.1.j.2º)		500.000,00	-	548.934,31	48.934,31	
TOTAL Cartera Interior		5.152.623,34	36.465,27	5.598.880,48	446.257,14	

CLASE 8.ª



0M0779536

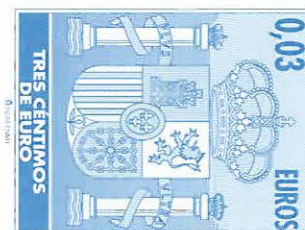
Inversiones Financieras Jupedal, S.I.C.A.V., S.A.

Anexo III. Cartera de inversiones financieras al 31 de diciembre de 2024

(Expresado en euros)

Cartera Exterior	Divisa	Valoración inicial	Intereses	Valor razonable	(Minusvalía) / Plusvalía	ISIN
Deuda pública						
FRANCE GOVERNMENT 0.00 2027-02-25	EUR	46.145,77	911,12	46.694,79	549,02	FR0014003513
FRANCE GOVERNMENT 2.75 2029-02-25	EUR	98.839,02	2.569,14	100.328,58	1.489,56	FR001400HI98
ITALY BUONI POLI 1.10 2027-04-01	EUR	47.021,15	816,17	47.909,00	887,85	IT0005484552
UNITED STATES TR 1.75 2025-03-15	USD	480.693,33	21.592,87	461.324,83	-19.368,50	US91282CED92
UNITED STATES TR 2.25 2027-02-15	USD	70.025,65	1.880,65	72.945,35	2.919,70	US912828V988
UNITED STATES TR 2.62 2025-12-31	USD	131.525,44	4.192,98	138.481,20	6.955,76	US9128285T35
UNITED STATES TR 4.00 2026-02-15	USD	368.579,14	7.544,54	383.711,12	15.131,98	US91282CGL90
TOTALES Deuda pública		1.242.829,50	39.507,47	1.251.394,87	8.565,37	
Renta fija privada cotizada						
ABN AMRO BANK NV 4.00 2028-01-16	EUR	102.588,72	3.644,76	103.342,11	753,39	XS2575971994
AIB GROUP PLC 2.25 2025-07-03	EUR	96.380,48	3.900,42	96.939,27	558,79	XS1849550592
AUTOSTRAD PER L 4.38 2025-09-16	EUR	101.052,23	548,57	101.646,05	593,82	XS0542534192
BANK OF AMERICA 4.13 2028-06-12	EUR	103.493,68	2.050,74	104.182,22	688,54	XS2634687912
BANQUE FED CRED 3.88 2028-01-26	EUR	102.606,64	3.420,91	102.258,84	-347,80	FR001400FBN9
BARCLAYS PLC 0.88 2028-01-28	EUR	91.120,65	812,30	95.830,26	4.709,61	XS2430951660
BASF SE 4.00 2029-03-08	EUR	104.085,58	3.146,69	104.311,77	226,19	XS2595418323
BHP BILLITON FIN 1.50 2030-04-29	EUR	88.764,80	2.389,84	90.830,75	2.065,95	XS1224955408
BNP PARIBAS 0.50 2028-02-19	EUR	90.272,89	433,06	94.578,59	4.305,70	FR0013484458
BP CAPITAL MARKE 3.25 2049-06-22	EUR	98.905,10	1.718,49	99.610,13	705,03	XS2193661324
CITIGROUP INC 1.25 2026-07-06	EUR	94.063,06	613,01	99.088,57	5.025,51	XS2167003685
CREDIT AGRICOLE 4.00 2026-10-12	EUR	99.568,70	887,67	100.814,15	1.245,45	FR001400D0Y0
DEUTSCHE BANK AG 1.88 2028-02-23	EUR	94.377,98	1.603,48	97.316,16	2.938,18	DE000DL19WL7
E.ON SE 0.12 2026-01-18	EUR	91.338,90	5.453,67	92.365,38	1.026,48	XS2433244089
EDP SA 1.50 2082-03-14	EUR	94.362,90	1.204,11	95.646,63	1.283,73	PTEDPXOM0021
ENEL SPA 3.38 2049-11-24	EUR	98.624,80	351,37	99.575,16	950,36	XS1713463559
ENI SPA 2.62 2049-01-13	EUR	182.011,63	5.077,87	198.241,17	16.229,54	XS2242929532
ERSTE GROUP BANK 0.05 2025-09-16	EUR	91.997,73	5.486,60	92.656,43	658,70	AT0000A2JAF6
FORD MOTOR CREDI 4.87 2027-08-03	EUR	99.886,28	2.041,73	103.981,59	4.095,31	XS2586123965
GENERAL MOTORS F 4.50 2027-11-22	EUR	102.364,89	-65,51	104.503,88	2.138,99	XS2625985945
HEINEKEN NV 1.00 2026-05-04	EUR	92.716,19	4.703,22	93.821,28	1.105,09	XS1401174633
INTESA SANPAOLO 1.75 2028-03-20	EUR	93.004,33	2.724,87	95.012,94	2.008,61	XS1785340172
NATWEST GROUP PL 4.77 2029-02-16	EUR	103.140,31	4.171,37	105.036,47	1.896,16	XS2623518821
REPSOL INTERNATI 3.75 2049-06-11	EUR	100.052,19	2.095,89	100.136,65	84,46	XS2185997884

CLASE 8.ª



0M0779537

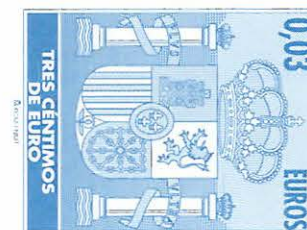
Inversiones Financieras Jupedal, S.I.C.A.V., S.A.

Anexo III. Cartera de inversiones financieras al 31 de diciembre de 2024

(Expresado en euros)

Cartera Exterior	Divisa	Valoración inicial	Intereses	Valor razonable	(Minusvalía) / Plusvalía	ISIN
SOCIETE GENERALE 4.12 2027-06-02	EUR	99.950,01	2.420,46	102.796,71	2.846,70	FR001400IDW0
T-MOBILE USA INC 3.55 2029-05-08	EUR	102.722,61	2.261,73	102.461,01	-261,60	XS2746662696
TOYOTA MOTOR FIN 4.00 2027-04-02	EUR	101.382,03	2.761,60	102.737,37	1.355,34	XS2696749626
UNICREDIT SPA 0.93 2028-01-18	EUR	93.453,64	882,04	96.222,40	2.768,76	XS2433139966
VERIZON COMMUNIC 1.38 2028-11-02	EUR	91.978,81	1.083,94	94.317,39	2.338,58	XS1405766624
VOLKSWAGEN INTL 3.50 2049-06-17	EUR	99.193,00	1.898,63	99.552,47	359,47	XS2187689034
TOTALES Renta fija privada cotizada		3.005.460,76	69.723,53	3.069.813,80	64.353,04	
Acciones admitidas cotización						
ABBOTT LABORATORIES	USD	66.012,01	-	78.771,38	12.759,37	US0028241000
ACCENTURE PLC	USD	99.737,41	-	114.170,77	14.433,36	IE00B4BNMY34
ADOBE INC	USD	115.959,52	-	133.579,60	17.620,08	US00724F1012
AIR LIQUIDE SA	EUR	104.041,18	-	148.132,48	44.091,30	FR0000120073
ALIBABA GROUP HOLDING LTD	USD	209.848,02	-	147.827,08	-62.020,94	US01609W1027
ALPHABET INC	USD	130.515,56	-	387.022,38	256.506,82	US02079K1079
AMAZON.COM INC	USD	138.116,72	-	161.898,32	23.781,60	US0231351067
AON PLC	USD	43.758,23	-	79.789,91	36.031,68	IE00BLP1HW54
APPLIED MATERIALS INC.	USD	28.896,38	-	94.250,59	65.354,21	US0382221051
ASML HOLDING NV	EUR	184.431,80	-	226.685,80	42.254,00	NL0010273215
AXA SA	EUR	-	-	-	-	FR0000120628
BNP PARIBAS	EUR	53.175,17	-	88.830,00	35.654,83	FR0000131104
BOOKING HOLDINGS INC	USD	107.032,39	-	249.547,84	142.515,45	US09857L1089
BOSTON SCIENTIFIC CORP	USD	74.422,27	-	187.818,91	113.396,64	US1011371077
COCA-COLA CO/THE	USD	76.338,19	-	101.691,56	25.353,37	US1912161007
COMCAST CORP	USD	54.420,17	-	54.375,34	-44,83	US20030N1019
Cheniere Energy	USD	46.248,31	-	62.262,88	16.014,57	US16411R2085
DEUTSCHE TELEKOM AG	EUR	48.145,26	-	109.782,00	61.636,74	DE0005557508
DIAGEO PLC	GBP	116.145,37	-	112.808,31	-3.337,06	GB0002374006
DUERR AG	EUR	53.386,70	-	49.312,00	-4.074,70	DE0005565204
EDENRED	EUR	48.234,06	-	27.940,00	-20.294,06	FR0010908533
EDP SA	EUR	29.906,70	-	19.473,30	-10.433,40	PTEDP0AM0009
ENGIE SA	EUR	107.280,85	-	139.489,41	32.208,56	FR0010208488
ESSILORLUXOTTICA	EUR	35.365,49	-	70.680,00	35.314,51	FR0000121667
FIRST SOLAR INC	USD	58.218,87	-	160.697,32	102.478,45	US3364331070
FISERV INC	USD	75.548,16	-	167.660,83	92.112,67	US3377381088

CLASE 8.^a



0M0779538

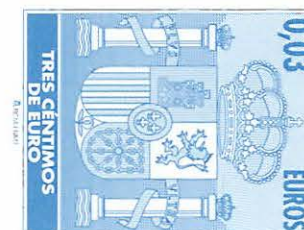
Inversiones Financieras Jupedal, S.I.C.A.V., S.A.

Anexo III. Cartera de inversiones financieras al 31 de diciembre de 2024

(Expresado en euros)

Cartera Exterior	Divisa	Valoración inicial	Intereses	Valor razonable	(Minusvalía) / Plusvalía	ISIN
FORTINET INC	USD	81.895,59	-	135.974,77	54.079,18	US34959E1091
GETLINK SE	EUR	33.395,93	-	32.350,50	-1.045,43	FR0010533075
HEINEKEN NV	EUR	51.932,17	-	44.655,00	-7.277,17	NL0000009165
INFINEON TECHNOLOGIES AG	EUR	77.327,29	-	65.751,60	-11.575,69	DE0006231004
INTUITIVE SURGICAL INC.	USD	61.114,48	-	161.835,73	100.721,25	US46120E6023
ISHARES PHYSICAL GOLD ETC	EUR	749.104,43	-	1.170.870,16	421.765,73	IE00B4ND3602
JOHNSON AND JOHNSON	USD	55.080,71	-	61.462,92	6.382,21	US4781601046
JOHNSON CONTROLS INTERNATIONAL	USD	-	-	-	-	IE00BY7QL619
LVMH MOET HENNESSY LOUIS VUITTO	EUR	94.559,97	-	128.371,00	33.811,03	FR0000121014
MARRIOT INTERNATIONAL INC	USD	61.130,98	-	174.589,44	113.458,46	US5719032022
MICROSOFT CORP	USD	154.862,77	-	287.838,68	132.975,91	US5949181045
NESTLE SA	CHF	89.918,66	-	62.247,47	-27.671,19	CH0038863350
NIKE INC	USD	200.071,40	-	149.322,16	-50.749,24	US6541061031
NVIDIA CORP	USD	157.522,82	-	298.334,64	140.811,82	US67066G1040
PALO ALTO NETWORKS INC	USD	38.371,50	-	198.251,82	159.880,32	US6974351057
PEPSICO INC	USD	30.862,48	-	29.374,95	-1.487,53	US7134481081
ROCHE HOLDING AG	CHF	124.480,08	-	107.693,86	-16.786,22	CH0012032048
ROYAL CARIBBEAN CRUISES LTD	USD	37.022,72	-	170.459,96	133.437,24	LR0008862868
SALESFORCE.COM INC	USD	110.791,71	-	181.486,29	70.694,58	US79466L3024
SANOFI SA	EUR	140.776,16	-	158.045,64	17.269,48	FR0000120578
SCHNEIDER ELECTRIC SE	EUR	101.065,57	-	223.555,20	122.489,63	FR0000121972
SHELL PLC	EUR	31.079,06	-	30.717,30	-361,76	GB00BP6MXD84
SKECHERS USA INC	USD	34.368,14	-	32.473,56	-1.894,58	US8305661055
SMURFIT WESTROCK PLC	GBP	47.431,32	-	73.094,91	25.663,59	IE00028FXN24
SPDR GOLD SHARES ETF	USD	1.820.867,75	-	3.367.776,48	1.546.908,73	US78463V1070
TENCENT HOLDINGS LTD - UNS ADR	USD	153.466,86	-	143.518,17	-9.948,69	US88032Q1094
TRIMBLE INC	USD	98.458,20	-	152.335,10	53.876,90	US8962391004
UBER TECHNOLOGIES INC.	USD	49.670,45	-	46.610,47	-3.059,98	US90353T1007
UNICREDIT SPA	EUR	48.857,61	-	61.640,00	12.782,39	IT0005239360
VESTAS WIND SYSTEMS A/S	DKK	57.407,68	-	29.330,14	-28.077,54	DK0061539921
VESTAS WIND SYSTEMS A/S	EUR	27.566,53	-	19.459,22	-8.107,31	DK0061539921
VISA INC	USD	105.206,55	-	172.168,35	66.961,80	US92826C8394
WALMART INC	USD	38.652,61	-	82.905,61	44.253,00	US9311421039
WALT DISNEY CO/THE	USD	58.744,98	-	71.522,72	12.777,74	US2546871060

CLASE 8.^a



0M0779539

Inversiones Financieras Jupedal, S.I.C.A.V., S.A.

Anexo III. Cartera de inversiones financieras al 31 de diciembre de 2024

(Expresado en euros)

Cartera Exterior	Divisa	Valoración inicial	Intereses	Valor razonable	(Minusvalía) / Plusvalía	ISIN
WASTE MANAGEMENT INC	USD	90.959,02	-	158.266,08	67.307,06	US94106L1098
TOTALES Acciones admitidas cotización		7.219.208,97		- 11.458.787,91	4.239.578,94	
Acciones y participaciones Directiva						
AB FCP I - MORTGAGE INCO	EUR	604.049,99	-	623.436,55	19.386,56	LU1699968225
AEGON EUROPEAN ABS FUND	EUR	700.050,00	-	789.705,01	89.655,01	IE00BZ005D22
ALGBRIS FINANCIAL CREDI	EUR	800.099,87	-	866.634,76	66.534,89	IE00B81TMV64
AMUNDI ULTRA SHORT TERM	EUR	1.000.014,48	-	1.055.804,98	55.790,50	FR0011088657
AXA IM FIIS US CORPORATE	EUR	1.000.050,00	-	1.001.293,01	1.243,01	LU0211300792
BNP SUSTAINABLE ENHANCED	EUR	1.000.016,39	-	1.082.245,87	82.229,48	LU1819949246
CANDRIAM BONDS EURO HIGH	EUR	400.049,61	-	430.878,17	30.828,56	LU0891843558
CARMIGNAC SECURITE (LX)	EUR	2.104.443,54	-	2.268.945,54	164.502,00	LU0992624949
DWS CONCEPT KALDEMORGEN	EUR	1.517.640,39	-	1.781.875,00	264.234,61	LU1028182704
DWS INVEST GLOBAL INFRAS	EUR	730.815,17	-	978.314,69	247.499,52	LU1663931324
EURIZON FUND BOND EUR ME	EUR	900.099,71	-	932.652,49	32.552,78	LU0335987698
EURIZON FUND BOND EUR SH	EUR	1.750.100,04	-	1.848.604,28	98.504,24	LU0335987268
FIDELITY FUNDS-CHINA CON	EUR	950.100,00	-	762.646,67	-187.453,33	LU0605514057
FLOSSBACH VON STORCH BON	EUR	1.100.049,95	-	1.184.999,51	84.949,56	LU1481584016
FTIF-FRANKLIN EURO SHORT	EUR	2.732.340,81	-	2.943.659,66	211.318,85	LU2386637925
GENERALI INVESTMENTS SIC	EUR	814.149,98	-	820.265,84	6.115,86	LU0396183112
GS SI GSQUARTIX MODIFIED	EUR	1.035.352,46	-	975.114,49	-60.237,97	LU1251863277
INVESCO EURO CORPORATE B	EUR	647.335,10	-	716.119,28	68.784,18	LU0955863922
INVESCO EURO SHORT TERM	EUR	1.860.049,95	-	1.918.615,60	58.565,65	LU1590491913
ISHARES EURO INVESTMENT	EUR	1.050.099,93	-	1.118.081,20	67.981,27	IE00BDRK7J14
ISHARES EURO STOXX BANKS	EUR	760.589,50	-	968.518,20	207.928,70	DE0006289309
ISHARES STOXX EUR 600 TE	EUR	442.396,58	-	435.200,00	-7.196,58	DE000A0H08R2
MORGAN STANLEY GLOBAL BR	EUR	600.050,01	-	664.176,48	64.126,47	LU0360483019
MORGAN STANLEY SICAV S	EUR	1.400.100,00	-	1.506.940,65	106.840,65	LU0360478795
MUZINICH FUNDS ENHANCED	EUR	1.505.529,42	-	1.637.589,46	132.060,04	IE00BYXHR262
MYG GLOBAL FLOATING RATE	EUR	632.074,59	-	723.350,78	91.276,19	LU2122596591
MYG OPTIMAL INCOME FUND	EUR	964.291,48	-	1.046.012,12	81.720,64	LU1881796145
NORDEA1 LOW DURATION EUR	EUR	687.409,89	-	749.797,24	62.387,35	LU1694214633
PICTET SHORT TERM EMERGI	EUR	1.000.050,00	-	1.053.293,95	53.243,95	LU1055198771
PIMCO GIS INCOME FUND	EUR	2.344.755,28	-	2.614.824,32	270.069,04	IE00B80G9288
PRINCIPAL GLOBAL INV PRE	EUR	800.100,00	-	847.185,43	47.085,43	IE00B2NGJY51

CLASE 8.^a



0M0779540

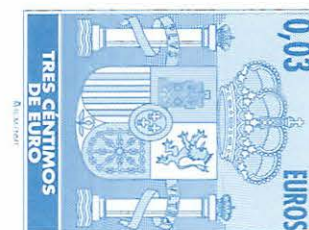
Inversiones Financieras Jupedal, S.I.C.A.V., S.A.

Anexo III. Cartera de inversiones financieras al 31 de diciembre de 2024

(Expresado en euros)

Cartera Exterior	Divisa	Valoración inicial	Intereses	Valor razonable	(Minusvalía) / Plusvalía	ISIN
ROBECO QI EMERGING CONSE	EUR	350.050,00	-	389.893,89	39.843,89	LU0582530498
ROBECO QI-EURO CONSERVAT	EUR	833.261,49	-	1.212.895,43	379.633,94	LU0312333569
RUFFER SICAV-TOTAL RETUR	EUR	693.537,00	-	678.256,88	-15.280,12	LU0638557669
SCHRODER INTERNATIONAL S	EUR	1.100.099,90	-	1.212.116,86	112.016,96	LU1078767826
SPDR S AND P US FINANCIA	USD	66.755,85	-	65.525,69	-1.230,16	IE00BWBXM500
T ROWE PRICE FUNDS SICAV	EUR	500.050,03	-	470.613,31	-29.436,72	LU2454264297
TIKEHAU SHORT DURATION F	EUR	2.378.250,95	-	2.559.449,85	181.198,90	LU2098119287
VANGUARD GLOBAL STOCK IN	EUR	519.049,97	-	583.816,98	64.767,01	IE00B03HD316
VANGUARD GLOBAL STOCK IN	USD	698.091,24	-	836.129,31	138.038,07	IE00B03HD209
VANGUARD INVESTMENT SERI	EUR	1.350.050,05	-	1.325.162,12	-24.887,93	IE00B1G3DH73
VANGUARD U.S. GOVERNMENT	EUR	1.150.099,81	-	1.119.724,87	-30.374,94	IE0007471471
XTRACKERS SYP 500 EQUAL	USD	1.417.440,14	-	1.571.094,30	153.654,16	IE00BLNMYC90
TOTALES Acciones y participaciones Directiva		44.890.990,55	-	48.371.460,72	3.480.470,17	
Acciones y participaciones no Directiva 36.1.d)						
SPDR SYP 500 ETF	USD	944.329,37	-	1.245.408,28	301.078,91	US78462F1030
TOTALES Acciones y participaciones no Directiva 36.1.d)		944.329,37	-	1.245.408,28	301.078,91	
TOTAL Cartera Exterior		57.302.819,15	109.231,00	65.396.865,58	8.094.046,43	

CLASE 8.^a



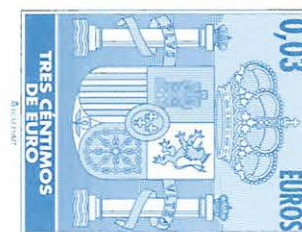
0M0779541

Inversiones Financieras Jupedal, S.I.C.A.V., S.A.

Anexo III. Cartera de inversiones financieras al 31 de diciembre de 2024
 (Expresado en euros)

Inversiones morosas, dudosas o en litigio	Divisa	Valoración inicial	Intereses	Valor razonable	(Minusvalía) / Plusvalía	ISIN
Inversiones morosas, dudosas o en litigio BANCO ESPIRITO S 2.62 2024-04-11	EUR	0,01	105.000,00	-	-0,01	PTBEQKOM0019
TOTALES Inversiones morosas, dudosas o en litigio		0,01	105.000,00	-	-0,01	
TOTAL Inversiones morosas, dudosas o en litigio		0,01	105.000,00	-	-0,01	

CLASE 8.ª



OM0779542

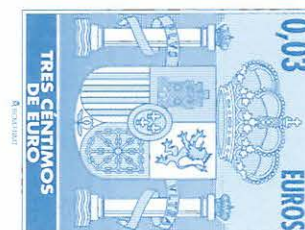
Inversiones Financieras Jupedal, S.I.C.A.V., S.A.

Anexo IV. Cartera de inversiones en derivados al 31 de diciembre de 2024

(Expresado en euros)

Descripción	Divisa	Importe Nominal Comprometido	Valor razonable	Vencimiento del contrato
Futuros comprados				
NOCIONAL EURO-BOBL 5YR 6.00 0 100000 FISICA	EUR	238.540,00	235.720,00	06/03/2025
SUBYACENTE EUR/USD 125000	USD	250.073,05	250.856,30	17/03/2025
TOTALES Futuros comprados		488.613,05	486.576,30	
TOTALES		488.613,05	486.576,30	

CLASE 8.ª



0M0779543



CLASE 8.^a
PATENTES DE INVENCIÓN



OM0779544

Inversiones Financieras Jupedal, S.I.C.A.V., S.A.

Informe de gestión del ejercicio anual terminado el 31 de diciembre de 2025

Exposición fiel del negocio y actividades principales

El año 2025 quedará registrado en la historia de los mercados financieros como un ejercicio de transición profunda. No fue un año de euforia sin matices ni tampoco de crisis generalizada. Fue, más bien, el año en que los inversores entendieron que el mundo había cambiado de forma estructural y que ya no bastaba con mirar a los bancos centrales o a los beneficios empresariales: la geopolítica, la fragmentación económica y la seguridad estratégica pasaron a ocupar el centro del escenario. A lo largo de los doce meses, los mercados convivieron con guerras abiertas, tensiones comerciales latentes, elecciones decisivas en varias economías clave y un proceso de normalización monetaria más lento y complejo de lo que muchos anticipaban. Y, aun así, las bolsas cerraron el año con rentabilidades elevadas, especialmente en Estados Unidos, Europa periférica y mercados emergentes. La explicación no fue una sola, sino una combinación de factores: crecimiento razonable, inflación contenida, beneficios empresariales resilientes y una enorme capacidad de adaptación por parte del capital global.

Wall Street volvió a demostrar en 2025 por qué sigue siendo el eje del sistema financiero global.

El S&P 500 cerró el año en torno a los 6.846 puntos, con una revalorización del 16,4%, tras haber marcado un máximo anual cercano a los 6.932 puntos y un mínimo en la zona de los 4.983, el recorrido fue amplio, pero el mensaje claro: el mercado estadounidense supo absorber tensiones políticas internas, un entorno monetario restrictivo durante buena parte del año y un contexto internacional cada vez más fragmentado.

El Dow Jones avanzó un 13%, reflejando un comportamiento sólido de los sectores industriales y financieros, mientras que el Nasdaq 100 volvió a liderar con una subida del 20,2%, impulsado por la tecnología, la inteligencia artificial y el ciclo de inversión en semiconductores.

El Russell 2000, más ligado a la economía doméstica, subió un 11,3%, confirmando que el crecimiento estadounidense, aunque más moderado, siguió siendo robusto. Detrás de estas cifras hubo un mercado extremadamente selectivo. No todas las compañías subieron, ni todas las historias funcionaron.

El año premió la visibilidad de beneficios, la solidez del balance y la capacidad de adaptación a un mundo más caro en términos de capital, el análisis sectorial en Estados Unidos revela uno de los rasgos más interesantes del año, la tecnología de la información lideró con una subida cercana al 23%, pero no fue el único motor, telecomunicaciones sorprendió con un avance superior al 30%, reflejando la revalorización de activos defensivos con flujos estables y capacidad de generación de caja. Industriales y financieras también mostraron un comportamiento sólido, con subidas del 16,8% y 14% respectivamente, apoyadas en inversión en infraestructuras, defensa y transición energética, energía y materiales avanzaron de forma más moderada, en línea con la evolución del petróleo y de las materias primas industriales.



CLASE 8.ª



0M0779545

Inversiones Financieras Jupedal, S.I.C.A.V., S.A.

Informe de gestión del ejercicio anual terminado el 31 de diciembre de 2025

Si hubo una región que sorprendió positivamente en 2025, esa fue Europa, y especialmente su periferia, el Euro Stoxx 50 cerró el año con una subida del 18,3%, pero fue el Ibex 35 el que acaparó titulares, con una revalorización cercana al 50%, uno de los mejores registros de su historia reciente. España se benefició de varios factores: un sector financiero muy bien posicionado ante el nuevo entorno de tipos, un peso relevante en energía y utilities, y una mejora notable en la percepción del riesgo país. En Alemania, el DAX subió un 23%, impulsado por valores como Rheinmetall, Siemens Energy y Commerzbank. El sector defensa fue uno de los grandes protagonistas del año, reflejando el nuevo contexto geopolítico europeo, marcado por la prolongación del conflicto en Ucrania y el aumento estructural del gasto militar. Francia, más expuesta al consumo y a sectores defensivos tradicionales, avanzó un 10,4%, un comportamiento positivo pero más discreto. El comportamiento de los mercados europeos no puede entenderse sin la geopolítica. 2025 fue el año en que Europa asumió, de forma definitiva, que la seguridad energética, militar y tecnológica ya no podía delegarse. La inversión en defensa, redes eléctricas, energías renovables y tecnología industrial se aceleró, beneficiando a sectores industriales y financieros. El MSCI Europa refleja este cambio: industriales subieron un 23%, financieras más de un 40% y utilities un 31%. El consumo discrecional, en cambio, apenas avanzó, mostrando que el crecimiento europeo sigue siendo desigual.

Japón vivió uno de los mejores años de su historia bursátil reciente. El Nikkei 225 avanzó un 26,2% y el Topix un 22,4%, las reformas de gobierno corporativo, la mejora de la rentabilidad sobre capital y una política monetaria todavía acomodaticia atrajeron flujos masivos de capital extranjero. La debilidad estructural del yen actuó como catalizador adicional, mejorando la competitividad de las exportaciones y los beneficios empresariales. Japón se consolidó así como una de las grandes historias de inversión estructural del año.

Uno de los grandes cambios de 2025 fue el regreso de los mercados emergentes al radar de los inversores globales. El MSCI Emerging Markets subió un 30,6%, con Latinoamérica liderando con un espectacular 46,2%. Asia emergente avanzó casi un 30%, apoyada en India y en una estabilización gradual de China. Brasil y México se beneficiaron de flujos de capital, políticas monetarias más ortodoxas y una mejora en los términos de intercambio. India consolidó su papel como motor de crecimiento estructural, mientras que China, aunque sin recuperar el dinamismo de décadas pasadas, logró evitar escenarios más negativos.


En 2025 los bancos centrales dejaron de ser el único motor del mercado, pero siguieron marcando el ritmo, la Reserva Federal recortó tipos en 75 puntos básicos, el BCE y el Banco de Inglaterra en 100 puntos básicos, mientras que Japón dio un paso histórico al normalizar parcialmente su política monetaria, estos movimientos se produjeron en un entorno de inflación más controlada, pero no completamente erradicada, el mensaje fue claro: los tipos bajan, pero no volverán a los niveles ultra bajos del pasado.

El mercado de bonos vivió un año más constructivo de lo esperado, en Estados Unidos, las rentabilidades bajaron de forma moderada, mientras que en Europa repuntaron ligeramente, reflejando dinámicas fiscales diferentes, la renta fija corporativa fue una de las grandes beneficiadas, el grade y el high yield estadounidense cerraron el año con subidas cercanas al 8%, mientras que la deuda emergente en dólares avanzó más del 11%, para muchos inversores, 2025 marcó el regreso definitivo del ingreso como componente clave de las carteras.

Materias primas; el oro como protagonista absoluto, si hubo un activo que capturó el espíritu del año, ese fue el oro, la onza se revalorizó más de un 60%, alcanzando máximos históricos, la combinación de tensiones geopolíticas, diversificación de reservas por parte de bancos centrales y desconfianza estructural hacia las divisas fiat impulsó su precio. El petróleo, en cambio, cerró el año con una caída cercana al 16%, reflejando un crecimiento global más moderado y una oferta abundante, a pesar de los conflictos en Oriente Medio.



CLASE 8.^a



0M0779546

Inversiones Financieras Jupedal, S.I.C.A.V., S.A.

Informe de gestión del ejercicio anual terminado el 31 de diciembre de 2025

Uso de instrumentos financieros

Dada su actividad, el uso de instrumentos financieros por la Sociedad, tal y como se describe en la memoria adjunta, está destinado a la consecución de su objeto social, ajustando sus objetivos y políticas de gestión de los riesgos de mercado, crédito, y liquidez de acuerdo con los límites y coeficientes establecidos por la Ley 35/2003 y desarrollados por el Real Decreto 1082/2012.

Las inversiones subyacentes a la Sociedad no tienen en cuenta los criterios de la Unión Europea para las actividades económicas medioambientalmente sostenibles.

Gastos de I+D y medioambiente

A lo largo del ejercicio 2025 no ha existido actividad en materia de investigación y desarrollo.

En la contabilidad de la Sociedad correspondiente a las cuentas anuales del ejercicio 2025 no existe ninguna partida que deba ser incluida en el documento aparte de información medioambiental.

Periodo medio de pago a proveedores

Durante el ejercicio 2025, la Sociedad no ha realizado pagos que acumularan aplazamientos superiores a los legalmente establecidos diferentes a los descritos en la memoria. Asimismo, al cierre del ejercicio 2025, la Sociedad no tiene saldo alguno pendiente de pago que acumule un aplazamiento superior al plazo legal establecido.

Acciones propias

La Sociedad no ha realizado ninguna clase de negocio sobre sus acciones propias a lo largo del pasado ejercicio 2025, distinto al previsto en su objeto social exclusivo como Institución de Inversión Colectiva sujeta a la Ley 35/2003 y a la Orden del Ministerio de Economía y Hacienda de 6 de julio de 1993, sobre normas de funcionamiento de las Sociedades de Inversión Colectiva de Capital Variable. En la memoria se señala el movimiento de acciones propias que ha tenido lugar durante el ejercicio 2025.

Acontecimientos posteriores al cierre al 31 de diciembre de 2025

Desde el cierre del ejercicio, al 31 de diciembre de 2025, hasta la fecha de este informe de gestión, no se han producido hechos posteriores de especial relevancia que no se señalen en la memoria.

Inversiones Financieras Jupedal, S.I.C.A.V., S.A.

Formulación de las cuentas anuales e informe de gestión

Reunidos los Administradores de Inversiones Financieras Jupedal, S.I.C.A.V., S.A., el 10 de marzo de 2026, y en cumplimiento de la legislación vigente, proceden a formular las cuentas anuales y el informe de gestión del ejercicio anual terminado el 31 de diciembre de 2025, las cuales vienen constituidas por los documentos anexos que preceden a este escrito y se encuentran impresos en papel timbrado del Estado, según la numeración que se indica a continuación:

Ejemplar	Documento	Número de folios en papel timbrado
Primer ejemplar	Cuentas anuales Informe de gestión	Del 0M0779505 al 0M0779543 Del 0M0779544 al 0M0779546
Segundo ejemplar	Cuentas anuales Informe de gestión	Del 0M0779547 al 0M0779585 Del 0M0779586 al 0M0779588

FIRMANTES:

D. Daniel Torregrosa Sierra
Presidente

Dña. Isabel Alcaraz Díaz
Secretario Consejero

FE DE ERRATAS:

Yo VERÓNICA ANA DIEZ MEDINA, como Vicesecretaria no Consejera de INVERSIONES FINANCIERAS JUPEDAL, SICAV, S.A., con C.I.F. número A62576459.

EXPONGO que:

En la hoja de formulación de las presentes Cuentas Anuales, se ha cambiado al consejero Dña Asunción Martínez Fernández por D. Juan Alcaraz Alcará, en base al acta de la Junta General Extraordinaria celebrada el 21 de enero de 2026.

Fdo: VERÓNICA ANA DIEZ MEDINA
Vicesecretaria No Consejera