

Rucandio Inversiones, S.I.C.A.V., S.A.

Informe de auditoría
Cuentas anuales a 31 de diciembre de 2025
Informe de gestión



Informe de auditoría de cuentas anuales emitido por un auditor independiente

A los accionistas de Rucandio Inversiones, S.I.C.A.V., S.A.:

Opinión

Hemos auditado las cuentas anuales de Rucandio Inversiones, S.I.C.A.V., S.A. (la Sociedad), que comprenden el balance a 31 de diciembre de 2025, la cuenta de pérdidas y ganancias, el estado de cambios en el patrimonio neto y la memoria correspondientes al ejercicio terminado en dicha fecha.

En nuestra opinión, las cuentas anuales adjuntas expresan, en todos los aspectos significativos, la imagen fiel del patrimonio y de la situación financiera de la Sociedad a 31 de diciembre de 2025, así como de sus resultados correspondientes al ejercicio terminado en dicha fecha, de conformidad con el marco normativo de información financiera que resulta de aplicación (que se identifica en la nota 2 de la memoria) y, en particular, con los principios y criterios contables contenidos en el mismo.

Fundamento de la opinión

Hemos llevado a cabo nuestra auditoría de conformidad con la normativa reguladora de la actividad de auditoría de cuentas vigente en España. Nuestras responsabilidades de acuerdo con dichas normas se describen más adelante en la sección *Responsabilidades del auditor en relación con la auditoría de las cuentas anuales* de nuestro informe.

Somos independientes de la Sociedad de conformidad con los requerimientos de ética, incluidos los de independencia, que son aplicables a nuestra auditoría de las cuentas anuales en España según lo exigido por la normativa reguladora de la actividad de auditoría de cuentas. En este sentido, no hemos prestado servicios distintos a los de la auditoría de cuentas ni han concurrido situaciones o circunstancias que, de acuerdo con lo establecido en la citada normativa reguladora, hayan afectado a la necesaria independencia de modo que se haya visto comprometida.

Consideramos que la evidencia de auditoría que hemos obtenido proporciona una base suficiente y adecuada para nuestra opinión.

Aspectos más relevantes de la auditoría

Los aspectos más relevantes de la auditoría son aquellos que, según nuestro juicio profesional, han sido considerados como los riesgos de incorrección material más significativos en nuestra auditoría de las cuentas anuales del periodo actual. Estos riesgos han sido tratados en el contexto de nuestra auditoría de las cuentas anuales en su conjunto, y en la formación de nuestra opinión sobre éstas, y no expresamos una opinión por separado sobre esos riesgos.

PricewaterhouseCoopers Auditores, S.L.
Torre PwC, Pº de la Castellana 259 B, 28046
Madrid, España
Tel.: +34 915 684 400 / +34 902 021 111

R. M. Madrid, hoja M-63.988, folio 75, tomo 9.267, libro 8.054, sección 3.ª
Inscrita en el R.O.A.C. con el número S0242 - NIF: B-79031290

Cartera de inversiones financieras

De conformidad con la legislación vigente, el objeto social de las Instituciones de Inversión Colectiva es la captación de fondos, bienes o derechos del público para gestionarlos e invertirlos en bienes, derechos, valores u otros instrumentos, financieros o no, siempre que el rendimiento del inversor se establezca en función de los resultados colectivos.

De acuerdo con la actividad anteriormente descrita, el Patrimonio atribuido a accionistas de la Sociedad está fundamentalmente invertido en instrumentos financieros. La política contable aplicable a la cartera de inversiones financieras (en adelante, la cartera) de la Sociedad, se encuentra descrita en la nota 4 de la memoria adjunta y el detalle de la cartera, por tipo de activo, a 31 de diciembre de 2025 se muestra en el balance adjunto.

Identificamos esta área como el aspecto más relevante a considerar en la auditoría de la Sociedad, por la repercusión que la cartera tiene en el cálculo del valor liquidativo de esta.

La Sociedad mantiene un contrato de gestión con Abante Asesores Gestión, S.G.I.I.C., S.A.U., como Sociedad gestora. Hemos obtenido un entendimiento de los procedimientos y criterios empleados por esta en la determinación del valor razonable de los instrumentos financieros de la Sociedad.

Adicionalmente, hemos realizado ciertos procedimientos sobre la cartera de la Sociedad, entre los que destacan los siguientes:

Obtención de confirmaciones de la Entidad depositaria de los títulos

Solicitamos a la Entidad depositaria, sociedades gestoras o contrapartes, según la naturaleza de los instrumentos financieros, las confirmaciones relativas a la existencia de la totalidad de los títulos recogidos en la cartera de la Sociedad a 31 de diciembre de 2025, comprobando las respuestas recibidas con los registros contables de la Sociedad, proporcionados por la Sociedad gestora.

Valoración de la cartera

Comprobamos la valoración de la totalidad de los activos que se encuentran en la cartera de la Sociedad a 31 de diciembre de 2025, mediante la re-ejecución de los cálculos realizados por la Sociedad gestora y utilizando para ello valores fiables de mercado a la fecha de análisis.

Como consecuencia de los procedimientos realizados no se han detectado diferencias significativas.

Otra información: Informe de gestión

La otra información comprende exclusivamente el informe de gestión del ejercicio 2025, cuya formulación es responsabilidad de los administradores de la Sociedad y no forma parte integrante de las cuentas anuales.

Nuestra opinión de auditoría sobre las cuentas anuales no cubre el informe de gestión. Nuestra responsabilidad sobre el informe de gestión, de conformidad con lo exigido por la normativa reguladora de la actividad de auditoría de cuentas, consiste en evaluar e informar sobre la concordancia del informe de gestión con las cuentas anuales, a partir del conocimiento de la entidad obtenido en la realización de la auditoría de las citadas cuentas, así como en evaluar e informar de si el contenido y presentación del informe de gestión son conformes a la normativa que resulta de aplicación. Si, basándonos en el trabajo que hemos realizado, concluimos que existen incorrecciones materiales, estamos obligados a informar de ello.

Sobre la base del trabajo realizado, según lo descrito en el párrafo anterior, la información que contiene el informe de gestión concuerda con la de las cuentas anuales del ejercicio 2025 y su contenido y presentación son conformes a la normativa que resulta de aplicación.

Responsabilidad de los administradores en relación con las cuentas anuales

Los administradores son responsables de formular las cuentas anuales adjuntas, de forma que expresen la imagen fiel del patrimonio, de la situación financiera y de los resultados de la Sociedad, de conformidad con el marco normativo de información financiera aplicable a la entidad en España, y del control interno que consideren necesario para permitir la preparación de cuentas anuales libres de incorrección material, debida a fraude o error.

En la preparación de las cuentas anuales, los administradores son responsables de la valoración de la capacidad de la Sociedad para continuar como empresa en funcionamiento, revelando, según corresponda, las cuestiones relacionadas con empresa en funcionamiento y utilizando el principio contable de empresa en funcionamiento excepto si los administradores tienen intención de liquidar la Sociedad o de cesar sus operaciones, o bien no exista otra alternativa realista.

Responsabilidades del auditor en relación con la auditoría de las cuentas anuales

Nuestros objetivos son obtener una seguridad razonable de que las cuentas anuales en su conjunto están libres de incorrección material, debida a fraude o error, y emitir un informe de auditoría que contiene nuestra opinión.

Seguridad razonable es un alto grado de seguridad, pero no garantiza que una auditoría realizada de conformidad con la normativa reguladora de la actividad de auditoría de cuentas vigente en España siempre detecte una incorrección material cuando existe. Las incorrecciones pueden deberse a fraude o error y se consideran materiales si, individualmente o de forma agregada, puede preverse razonablemente que influyan en las decisiones económicas que los usuarios toman basándose en las cuentas anuales.

Como parte de una auditoría de conformidad con la normativa reguladora de la actividad de auditoría de cuentas vigente en España, aplicamos nuestro juicio profesional y mantenemos una actitud de escepticismo profesional durante toda la auditoría. También:

- Identificamos y valoramos los riesgos de incorrección material en las cuentas anuales, debida a fraude o error, diseñamos y aplicamos procedimientos de auditoría para responder a dichos riesgos y obtenemos evidencia de auditoría suficiente y adecuada para proporcionar una base para nuestra opinión. El riesgo de no detectar una incorrección material debida a fraude es más elevado que en el caso de una incorrección material debida a error, ya que el fraude puede implicar colusión, falsificación, omisiones deliberadas, manifestaciones intencionadamente erróneas, o la elusión del control interno.
- Obtenemos conocimiento del control interno relevante para la auditoría con el fin de diseñar procedimientos de auditoría que sean adecuados en función de las circunstancias, y no con la finalidad de expresar una opinión sobre la eficacia del control interno de la entidad.
- Evaluamos si las políticas contables aplicadas son adecuadas y la razonabilidad de las estimaciones contables y la correspondiente información revelada por los administradores.

- Concluimos sobre si es adecuada la utilización, por los administradores, del principio contable de empresa en funcionamiento y, basándonos en la evidencia de auditoría obtenida, concluimos sobre si existe o no una incertidumbre material relacionada con hechos o con condiciones que pueden generar dudas significativas sobre la capacidad de la Sociedad para continuar como empresa en funcionamiento. Si concluimos que existe una incertidumbre material, se requiere que llamemos la atención en nuestro informe de auditoría sobre la correspondiente información revelada en las cuentas anuales o, si dichas revelaciones no son adecuadas, que expresemos una opinión modificada. Nuestras conclusiones se basan en la evidencia de auditoría obtenida hasta la fecha de nuestro informe de auditoría. Sin embargo, los hechos o condiciones futuros pueden ser la causa de que la Sociedad deje de ser una empresa en funcionamiento.
- Evaluamos la presentación global, la estructura y el contenido de las cuentas anuales, incluida la información revelada, y si las cuentas anuales representan las transacciones y hechos subyacentes de un modo que logran expresar la imagen fiel.

Nos comunicamos con los administradores de la entidad en relación con, entre otras cuestiones, el alcance y el momento de realización de la auditoría planificados y los hallazgos significativos de la auditoría, así como cualquier deficiencia significativa del control interno que identificamos en el transcurso de la auditoría.


Entre los riesgos significativos que han sido objeto de comunicación a los administradores de la entidad, determinamos los que han sido de la mayor significatividad en la auditoría de las cuentas anuales del periodo actual y que son, en consecuencia, los riesgos considerados más significativos.

Describimos esos riesgos en nuestro informe de auditoría salvo que las disposiciones legales o reglamentarias prohíban revelar públicamente la cuestión.

PricewaterhouseCoopers Auditores, S.L. (S0242)

Gema M^a Ramos Pascual (22788)

25 de marzo de 2026





CLASE 8.ª



OP4434749

Rucandio Inversiones S.I.C.A.V., S.A.

Balance al 31 de diciembre de 2025

(Expresado en euros)

ACTIVO	2025	2024
Activo no corriente	-	-
Inmovilizado intangible	-	-
Inmovilizado material	-	-
Bienes inmuebles de uso propio	-	-
Mobiliario y enseres	-	-
Activos por impuesto diferido	-	-
Activo corriente	44.942.260,97	45.992.988,93
Deudores	54.056,60	130.299,00
Cartera de inversiones financieras	44.166.029,34	45.015.127,34
Cartera interior	7.691.264,53	7.699.847,81
Valores representativos de deuda	649.453,62	1.048.985,33
Instrumentos de patrimonio	32.111,88	27.227,26
Instituciones de Inversión Colectiva	6.475.428,83	6.084.104,64
Depósitos en Entidades de Crédito	-	-
Derivados	-	-
Otros	534.270,20	539.530,58
Cartera exterior	36.474.731,17	37.315.195,60
Valores representativos de deuda	-	-
Instrumentos de patrimonio	-	-
Instituciones de Inversión Colectiva	36.414.104,15	37.249.997,11
Depósitos en Entidades de Crédito	-	-
Derivados	60.627,02	65.198,49
Otros	-	-
Intereses de la cartera de inversión	33,64	83,93
Inversiones morosas, dudosas o en litigio	-	-
Periodificaciones	-	-
Tesorería	722.175,03	847.562,59
TOTAL ACTIVO	44.942.260,97	45.992.988,93

Las Notas 1 a 15, descritas en la memoria adjunta, forman parte integrante del balance al 31 de diciembre de 2025.



CLASE 8.^a



OP4434750

Rucandio Inversiones S.I.C.A.V., S.A.

Balance al 31 de diciembre de 2025

(Expresado en euros)

PATRIMONIO Y PASIVO	2025	2024
Patrimonio atribuido a partícipes o accionistas	44.830.421,38	45.869.865,66
Fondos reembolsables atribuidos a partícipes o accionistas	44.830.421,38	45.869.865,66
Capital	39.310.410,00	39.310.410,00
Partícipes	-	-
Prima de emisión	943.476,48	611.964,96
Reservas	10.815.194,02	7.214.444,62
(Acciones propias)	-8.366.426,33	-4.867.703,32
Resultados de ejercicios anteriores	-	-254.479,17
Otras aportaciones de socios	-	-
Resultado del ejercicio	2.127.767,21	3.855.228,57
(Dividendo a cuenta)	-	-
Ajustes por cambios de valor en inmovilizado material de uso propio	-	-
Otro patrimonio atribuido	-	-
Pasivo no corriente	-	-
Provisiones a largo plazo	-	-
Deudas a largo plazo	-	-
Pasivos por impuesto diferido	-	-
Pasivo corriente	111.839,59	123.123,27
Provisiones a corto plazo	-	-
Deudas a corto plazo	-	-
Acreedores	87.395,10	68.682,53
Pasivos financieros	-	-
Derivados	24.444,49	54.440,74
Periodificaciones	-	-
TOTAL PATRIMONIO Y PASIVO	44.942.260,97	45.992.988,93
CUENTAS DE ORDEN	2025	2024
Cuentas de compromiso	9.009.578,73	12.238.200,16
Compromisos por operaciones largas de derivados	5.208.284,88	4.457.847,18
Compromisos por operaciones cortas de derivados	3.801.293,85	7.780.352,98
Otras cuentas de orden	10.689.590,00	11.700.534,84
Valores cedidos en préstamo por la IIC	-	-
Valores aportados como garantía por la IIC	-	-
Valores recibidos en garantía por la IIC	-	-
Capital nominal no suscrito ni en circulación	10.689.590,00	10.689.590,00
Pérdidas fiscales a compensar	-	1.010.944,84
Otros	-	-
TOTAL CUENTAS DE ORDEN	19.699.168,73	23.938.735,00

Las Notas 1 a 15, descritas en la memoria adjunta, forman parte integrante del balance al 31 de diciembre de 2025.



CLASE 8.ª



OP4434751

Rucandio Inversiones S.I.C.A.V., S.A.

Cuenta de pérdidas y ganancias correspondiente al ejercicio anual terminado el 31 de diciembre de 2025

(Expresada en euros)

	2025	2024
Comisiones de descuento por suscripciones y/o reembolsos	-	-
Comisiones retrocedidas a la Institución de Inversión Colectiva	5.678,20	17.493,05
Gastos de personal	-	-
Otros gastos de explotación	-393.226,63	-401.382,18
Comisión de gestión	-334.732,31	-341.817,46
Comisión de depositario	-44.630,96	-45.575,55
Ingreso/gasto por compensación compartimento	-	-
Otros	-13.863,36	-13.989,17
Amortización del inmovilizado material	-	-
Excesos de provisiones	-	-
Deterioro y resultados por enajenaciones de inmovilizado	-	-
Resultado de explotación	-387.548,43	-383.889,13
Ingresos financieros	49.955,33	23.003,39
Gastos financieros	-	-
Variación del valor razonable en instrumentos financieros	125.152,54	2.660.840,84
Por operaciones de la cartera interior	396.227,93	550.192,72
Por operaciones de la cartera exterior	-233.760,96	2.123.337,96
Por operaciones con derivados	-33.491,64	37.343,79
Otros	-3.822,79	-50.033,63
Diferencias de cambio	-43.161,38	28.164,33
Deterioro y resultado por enajenaciones de instrumentos financieros	2.404.861,77	1.555.839,28
Deterioros	-	-
Resultados por operaciones de la cartera interior	-	18,07
Resultados por operaciones de la cartera exterior	2.320.739,03	1.757.312,49
Resultados por operaciones con derivados	82.159,33	-201.491,28
Otros	1.963,41	-
Resultado financiero	2.536.808,26	4.267.847,84
Resultado antes de impuestos	2.149.259,83	3.883.958,71
Impuesto sobre beneficios	-21.492,62	-28.730,14
RESULTADO DEL EJERCICIO	2.127.767,21	3.855.228,57

Las Notas 1 a 15, descritas en la memoria adjunta, forman parte integrante de la cuenta de pérdidas y ganancias correspondiente al ejercicio anual terminado el 31 de diciembre de 2025.

Rucandio Inversiones S.I.C.A.V., S.A.

Estado de cambios en el patrimonio neto correspondiente al ejercicio anual terminado el 31 de diciembre de 2025
(Expresado en euros)

	31 de diciembre de 2025	31 de diciembre de 2024					
A) Estado de ingresos y gastos reconocidos							
Resultado de la cuenta de pérdidas y ganancias	2.127.767,21	3.855.228,57					
Total ingresos y gastos imputados directamente en el patrimonio atribuido a participes y accionistas	-	-					
Total transferencias a la cuenta de pérdidas y ganancias	-	-					
Total de ingresos y gastos reconocidos	2.127.767,21	3.855.228,57					
B) Estado total de cambios en el patrimonio neto							
	Resultados de ejercicios anteriores	Resultado del ejercicio	Otro patrimonio atribuido	Total			
Saldos al 31 de diciembre de 2023	39.310.410,00	338.494,91	6.834.786,73	-1.532.646,35	-3.671.400,19	3.796.578,91	-45.076.224,01
Ajustes por cambios de criterio	-	-	-	-	-	-	-
Ajustes por errores	-	-	-	-	-	-	-
Saldo ajustado	39.310.410,00	338.494,91	6.834.786,73	-1.532.646,35	-3.671.400,19	3.796.578,91	-45.076.224,01
Total ingresos y gastos reconocidos	-	-	-	-	-	-	-
Aplicación del resultado del ejercicio	-	379.657,89	-	-	3.416.921,02	-3.796.578,91	3.855.228,57
Operaciones con accionistas	-	273.470,05	-3.335.056,97	-	-	-	-3.061.586,92
Otras variaciones del patrimonio	-	-	-	-	-	-	-
Saldos al 31 de diciembre de 2024	39.310.410,00	611.964,96	7.214.444,62	-4.867.703,32	-254.479,17	3.855.228,57	-45.869.865,66
Ajustes por cambios de criterio	-	-	-	-	-	-	-
Ajustes por errores	-	-	-	-	-	-	-
Saldo ajustado	39.310.410,00	611.964,96	7.214.444,62	-4.867.703,32	-254.479,17	3.855.228,57	-45.869.865,66
Total ingresos y gastos reconocidos	-	-	-	-	-	-	-
Aplicación del resultado del ejercicio	-	-	3.600.749,40	-	254.479,17	-3.855.228,57	2.127.767,21
Operaciones con accionistas	-	331.511,52	-3.498.723,01	-	-	-	-3.167.211,49
Otras variaciones del patrimonio	-	-	-	-	-	-	-
Saldos al 31 de diciembre de 2025	39.310.410,00	943.476,48	10.815.194,02	-8.366.426,33	-2.127.767,21	3.855.228,57	-44.830.421,38

Las Notas 1 a 15, descritas en la memoria adjunta, forman parte integrante del estado de cambios en el patrimonio neto correspondiente al ejercicio anual terminado el 31 de diciembre de 2025.



CLASE 8.ª



OP4434752



CLASE 8ª



OP4434753

Rucandio Inversiones S.I.C.A.V., S.A.

Memoria de las cuentas anuales correspondiente al ejercicio anual terminado el 31 de diciembre de 2025

(Expresada en euros)

1. Actividad y gestión del riesgo

a) Actividad

Rucandio Inversiones S.I.C.A.V., S.A., en lo sucesivo la Sociedad, fue constituida en Madrid el 19 de mayo de 2000. Tiene su domicilio social en Plaza de la Independencia 6, Madrid.

La Sociedad se encuentra inscrita en el Registro de Sociedades de Inversión de Capital Variable de la Comisión Nacional del Mercado de Valores (C.N.M.V.) desde el 31 de julio de 2000 con el número 1266, adquiriendo, a efectos legales, la consideración de Sociedad de Inversión de Capital Variable a partir de entonces.

De conformidad con lo dispuesto en el artículo 1º de la Ley 35/2003, de 4 de noviembre, y sucesivas modificaciones (en adelante "Ley 35/2003"), el objeto social de las Instituciones de Inversión Colectiva es la captación de fondos, bienes o derechos del público para gestionarlos e invertirlos en bienes, derechos, valores u otros instrumentos, financieros o no, siempre que el rendimiento del inversor se establezca en función de los resultados colectivos.

La gestión, administración y representación de la Sociedad está encomendada a Abante Asesores Gestión, S.G.I.I.C, S.A.U., sociedad participada al 100,00% por Abante Asesores, S.A., siendo la Entidad Depositaria de la Sociedad Bankinter, S.A. Dicha Entidad Depositaria debe desarrollar determinadas funciones de vigilancia, supervisión, custodia y administración para la Sociedad, de acuerdo con lo establecido en la normativa en vigor.

La Sociedad está sometida a la normativa legal específica de las Sociedades de Inversión de Capital Variable, recogida principalmente por el Real Decreto 1082/2012, de 13 de julio, y sucesivas modificaciones (en adelante "Real Decreto 1082/2012"), por el que se aprueba el Reglamento de la Ley 35/2003 y sucesivas modificaciones. Los principales aspectos de esta normativa que le son aplicables son los siguientes:

- Cambio de forma automática, a partir de la entrada en vigor de la mencionada Ley, de la denominación Sociedad de Inversión Mobiliaria de Capital Variable y sus diferentes variantes, por Sociedad de Inversión de Capital Variable.
- El capital mínimo desembolsado deberá situarse en 2.400.000 euros. El capital estatutario máximo no podrá superar en más de diez veces el capital inicial.
- El número de accionistas de la Sociedad no podrá ser inferior a 100.

Cuando por circunstancias del mercado o por el obligado cumplimiento de la ley o de las prescripciones del Texto Refundido de la Ley de Sociedades de Capital, el capital o el número de accionistas de una sociedad de inversión, o de uno de sus compartimentos, descendieran de los mínimos establecidos en el Real Decreto 1082/2012 y sucesivas modificaciones, dichas instituciones gozarán del plazo de un año, durante el cual podrán continuar operando como tales.



CLASE 8.^a



OP4434754

Rucandio Inversiones S.I.C.A.V., S.A.

Memoria de las cuentas anuales correspondiente al ejercicio anual terminado el 31 de diciembre de 2025

(Expresada en euros)

- Las acciones representativas del capital estatutario máximo que no estén suscritas o las que posteriormente haya adquirido la Sociedad, deben mantenerse en cartera hasta que sean puestas en circulación por los órganos gestores. Las acciones en cartera deberán estar en poder del Depositario, tal y como se menciona en el artículo 80 del Real Decreto 1082/2012 y sucesivas modificaciones.
- Los valores mobiliarios y demás activos financieros de la Sociedad no pueden pignorararse ni constituirse en garantía de ninguna clase, salvo para servir de garantía de las operaciones que la Sociedad realice en los mercados secundarios oficiales de derivados, y deben estar bajo la custodia de las entidades legalmente habilitadas para el ejercicio de esta función.
- Para gestionar la liquidez de la Sociedad, la Sociedad Gestora deberá contar con sistemas internos de control de la profundidad del mercado de los valores en que invierte considerando la negociación habitual y el volumen invertido, para procurar una liquidación ordenada de las posiciones de la Sociedad a través de los mecanismos normales de contratación. Los documentos informativos de la Sociedad deberán contener una explicación sobre la política adoptada a este respecto.
- Se establecen unos porcentajes máximos de obligaciones frente a terceros y de concentración de inversiones.
- La Sociedad se encuentra sujeta a unos límites generales a la utilización de instrumentos derivados por riesgo de mercado, así como a unos límites por riesgo de contraparte.

La Sociedad Gestora y la Entidad Depositaria, perciben una comisión anual según el siguiente detalle:

	2025	2024
Comisión de gestión		
Sobre patrimonio	0,75%	0,75%
Comisión de depositaría		
Sobre patrimonio custodiado	0,10%	0,10%

Durante los ejercicios 2025 y 2024 la Sociedad ha percibido devoluciones de comisiones de otras sociedades gestoras por las inversiones realizadas en los Fondos de Inversión gestionados por estas últimas. Dichas devoluciones se encuentran, entre otros conceptos, registradas en el epígrafe de Comisiones retrocedidas a la Institución de Inversión Colectiva, de la cuenta de pérdidas y ganancias adjunta.

b) Gestión del riesgo

La política de inversión de la Sociedad, así como la descripción de los principales riesgos asociados, se detallan en el folleto registrado y están a disposición del público en el registro correspondiente de la C.N.M.V.



CLASE 8.ª



OP4434755

Rucandio Inversiones S.I.C.A.V., S.A.

Memoria de las cuentas anuales correspondiente al ejercicio anual terminado el 31 de diciembre de 2025

(Expresada en euros)

Debido a la operativa en mercados financieros de la Sociedad, los principales riesgos a los que se encuentra expuesta son los siguientes:

- Riesgo de mercado: representa el riesgo de incurrir en pérdidas debido a movimientos adversos en los precios de mercado de los activos financieros en los que opera la Sociedad. Entre dichos riesgos, los más significativos son los tipos de interés, los tipos de cambio y las cotizaciones de los títulos que la Sociedad tenga en cartera.
- Riesgo de crédito: se trata del riesgo de que puedan originarse pérdidas potenciales debidas a cambios en la capacidad o intención de la contraparte de cumplir sus obligaciones financieras con la Sociedad.
- Riesgo de liquidez: se produce cuando existen dificultades en el momento de realizar en el mercado los activos en cartera.
- Riesgo operacional: aquel que puede provocar pérdidas como resultado de errores humanos, procesos internos inadecuados o defectuosos, fallos en los sistemas o como consecuencia de acontecimientos externos.

La Sociedad Gestora tiene establecidos los mecanismos necesarios para controlar la exposición a los riesgos de mercado, crédito y liquidez, así como el referido al riesgo operacional. En este sentido, el control de los coeficientes normativos mencionados en el apartado 1.a) anterior, limitan la exposición a algunos de dichos riesgos.

2. Bases de presentación de las cuentas anuales

a) Imagen fiel

Las cuentas anuales, formuladas por los Administradores de la Sociedad, han sido preparadas a partir de los registros contables de la Sociedad, habiéndose aplicado las disposiciones legales vigentes en materia contable que le son aplicables, con el objeto de mostrar la imagen fiel de su patrimonio, de su situación financiera y de sus resultados.

Las cuentas anuales adjuntas se encuentran pendientes de aprobación por la Junta de Accionistas de la Sociedad, si bien los Administradores estiman que serán aprobadas sin modificaciones significativas.

b) Principios contables

Para la elaboración de estas cuentas anuales se han seguido los principios y criterios contables y de clasificación recogidos, fundamentalmente, en la Circular 3/2008 de la C.N.M.V. y sucesivas modificaciones. Los principios más significativos se describen en la Nota 4. No existe ningún principio contable de aplicación obligatoria que, siendo significativo su efecto sobre estas cuentas anuales, se haya dejado de aplicar.



CLASE 8.^a



OP4434756

Rucandio Inversiones S.I.C.A.V., S.A.

Memoria de las cuentas anuales correspondiente al ejercicio anual terminado el 31 de diciembre de 2025

(Expresada en euros)

c) Comparabilidad

Las cuentas anuales al 31 de diciembre de 2025 se presentan atendiendo a la estructura y principios contables establecidos en la normativa vigente de la C.N.M.V.

Los Administradores de la Sociedad presentan, a efectos comparativos, con cada una de las partidas del balance, de la cuenta de pérdidas y ganancias y del estado de cambios en el patrimonio neto, además de las cifras del ejercicio 2025, las correspondientes al ejercicio anterior.

No se han producido modificaciones contables que afecten significativamente a la comparación entre las cuentas anuales de los ejercicios 2025 y 2024.

d) Consolidación

La Sociedad, de acuerdo con lo establecido en el artículo 42 del Código de Comercio, pertenece a un grupo de sociedades, encontrándose al 31 de diciembre de 2025 participada en un 47,88% por Rucandio, S.A. La Sociedad dominante última del grupo es Rucandio, S.A., domiciliada en Madrid, cuyas cuentas anuales consolidadas han sido formuladas el 26 de marzo de 2026, y se encuentran depositadas en el Registro Mercantil de Madrid.

e) Estimaciones contables y corrección de errores

En determinadas ocasiones los Administradores de la Sociedad han realizado estimaciones para obtener la valoración de algunos activos, pasivos, ingresos, gastos y compromisos que figuran registrados en las cuentas anuales. Dichas estimaciones se refieren, principalmente, al valor razonable y a las posibles pérdidas por deterioro de determinados activos financieros, si los hubiera. Aun cuando estas se consideren las mejores estimaciones posibles, en base a la información existente en el momento del cálculo, acontecimientos futuros podrían obligar a modificarlas prospectivamente, de acuerdo con la normativa vigente.

En cualquier caso, el valor liquidativo por acción de la Sociedad se verá afectado por las fluctuaciones de los precios del mercado y otros riesgos asociados a las inversiones financieras.

No existen cambios en las estimaciones contables ni errores que se hubieran producido en ejercicios anteriores y hayan sido detectados durante los ejercicios 2025 y 2024.

Las cifras contenidas en los documentos que componen estas cuentas anuales, el balance, la cuenta de pérdidas y ganancias, el estado de cambios en el patrimonio neto y esta memoria, están expresadas en euros, excepto cuando se indique expresamente.



CLASE 8.ª



OP4434757

Rucandio Inversiones S.I.C.A.V., S.A.

Memoria de las cuentas anuales correspondiente al ejercicio anual terminado el 31 de diciembre de 2025 (Expresada en euros)

3. Propuesta y aprobación de distribución de resultados

El detalle de la propuesta de distribución del resultado del ejercicio 2025, por el Consejo de Administración a la Junta de Accionistas, así como la aprobación de la distribución del resultado del ejercicio 2024, es la siguiente:

	2025	2024
Base de reparto		
Resultado del ejercicio	2.127.767,21	3.855.228,57
	2.127.767,21	3.855.228,57
Propuesta de distribución		
Reserva legal	212.776,72	385.522,86
Reserva voluntaria	1.914.990,49	3.215.226,54
Resultados de ejercicios anteriores	-	254.479,17
	2.127.767,21	3.855.228,57

4. Resumen de los principios contables y normas de valoración más significativos

Los principios contables más significativos aplicados en la formulación de estas cuentas anuales han sido los siguientes:

a) Principio de empresa en funcionamiento

En la elaboración de las cuentas anuales se ha considerado que la gestión de la Sociedad continuará en el futuro previsible. Por tanto, la aplicación de las normas contables no está encaminada a determinar el valor del patrimonio a efectos de su transmisión global o parcial ni el importe resultante en caso de su liquidación.

b) Principio del devengo

Los ingresos y gastos se registran contablemente en función del periodo en que se devengan, con independencia de cuando se produce su cobro o pago efectivo.

c) Deudores

La valoración inicial se realiza por su valor razonable que, salvo evidencia en contrario, es el precio de la transacción, que equivale al valor razonable de la contraprestación entregada más los costes de transacción que les sean directamente atribuibles.

La valoración posterior se hace a su coste amortizado. Los intereses devengados se contabilizan en la cuenta de pérdidas y ganancias aplicando el método del tipo de interés efectivo. No obstante, aquellas partidas cuyo importe se espere recibir en un plazo de tiempo inferior a un año se valoran por su valor nominal.



CLASE 8.ª



OP4434758

Rucandio Inversiones S.I.C.A.V., S.A.

Memoria de las cuentas anuales correspondiente al ejercicio anual terminado el 31 de diciembre de 2025

(Expresada en euros)

Las pérdidas por deterioro del valor de las partidas a cobrar se calculan teniendo en cuenta los flujos de efectivo futuros estimados, descontados al tipo de interés efectivo calculado en el momento del reconocimiento. Las correcciones valorativas por deterioro, así como su reversión se reconocen como un gasto o un ingreso en la cuenta de pérdidas y ganancias.

d) Cartera de inversiones financieras

Los activos de la cartera de inversiones financieras han sido considerados como activos financieros a valor razonable con cambios en la cuenta de pérdidas y ganancias. Los principales productos financieros recogidos en la cartera, así como la determinación de su valor razonable se describen a continuación:

- Valores representativos de deuda: valores que suponen una deuda para su emisor y que devengan una remuneración consistente en un interés establecido contractualmente.

El valor razonable de los valores representativos de deuda cotizados se determina por los precios de cotización en un mercado, siempre y cuando este sea activo y los precios se obtengan de forma consistente. Cuando no estén disponibles precios de cotización el valor razonable se corresponde con el precio de la transacción más reciente siempre que no haya habido un cambio significativo en las circunstancias económicas desde el momento de la transacción.

Los intereses devengados no cobrados de valores representativos de deuda se periodifican de acuerdo con el tipo de interés efectivo y forman parte del resultado del ejercicio.

- Instrumentos de patrimonio: instrumentos financieros emitidos por otras entidades, tales como acciones y cuotas participativas, que tienen la naturaleza de instrumentos de capital para el emisor.

El valor razonable de los instrumentos de patrimonio cotizados lo establece el cambio oficial de cierre del día de la fecha del balance, si existe, o inmediato hábil anterior o el cambio medio ponderado si no existiera precio oficial de cierre.

- Depósitos en entidades de crédito: depósitos que la Sociedad mantiene en entidades de crédito, a excepción de los saldos que se recogen en el epígrafe de Tesorería.

Se considera valor razonable el precio que iguala el rendimiento interno de la inversión a los tipos de mercado vigentes en cada momento.

- Acciones o participaciones de otras Instituciones de Inversión Colectiva: su valor razonable se establece en función del valor liquidativo o valor de cotización del día de referencia. En el caso de que para el día de referencia no se calculara un valor liquidativo, se utiliza el último valor liquidativo disponible. Para las inversiones en Instituciones de Inversión Colectiva de Inversión Libre, Instituciones de Inversión Colectiva de Instituciones de Inversión Colectiva de Inversión Libre e Instituciones de Inversión Colectiva extranjeras similares, se utilizan, en su caso, valores liquidativos estimados.
- Derivados: incluye, entre otros, las diferencias de valor en los contratos de futuros y forwards, las primas pagadas/cobradas por warrants y opciones compradas/emitidas, cobros o pagos asociados a los contratos de permuta financiera, así como las inversiones en productos estructurados.



CLASE 8.ª



OP4434759

Rucandio Inversiones S.I.C.A.V., S.A.

Memoria de las cuentas anuales correspondiente al ejercicio anual terminado el 31 de diciembre de 2025

(Expresada en euros)

El valor del cambio oficial de cierre el día de referencia determina su valor razonable. Para los no negociados en mercados organizados, la Sociedad Gestora establece un modelo de valoración en función de las condiciones específicas establecidas en la Circular 6/2010, de 21 de diciembre, de la C.N.M.V., sobre operaciones con instrumentos derivados de las Instituciones de Inversión Colectiva.

Los activos en los que concurra un deterioro notorio e irrecuperable de su inversión se darán de baja con cargo a la cuenta de pérdidas y ganancias.

Los activos y pasivos financieros se dan de baja en el balance cuando se traspasan, sustancialmente, todos los riesgos y beneficios inherentes a la propiedad de estos.

e) Adquisición y cesión temporal de activos

Las adquisiciones temporales de activos o adquisiciones con pacto de retrocesión se contabilizan por el importe efectivo desembolsado, cualesquiera que sean los instrumentos subyacentes, en la cuenta de activo correspondiente.

La diferencia entre este importe y el precio de retrocesión se imputa como ingreso en la cuenta de pérdidas y ganancias utilizando el método del tipo de interés efectivo.

Las diferencias de valor razonable se imputan en la cuenta de pérdidas y ganancias en el epígrafe de Variación del valor razonable en instrumentos financieros.

La cesión en firme del activo adquirido temporalmente se registra como pasivo financiero a valor razonable con cambios en pérdidas y ganancias.

f) Instrumentos de patrimonio

Los instrumentos de patrimonio cotizados se registran en el momento de su contratación por el valor razonable de la contraprestación entregada, incluyendo los costes de transacción explícitos directamente atribuibles a la operación.


Las diferencias que surjan como consecuencia de los cambios en el valor razonable de estos activos se reflejan en la cuenta de pérdidas y ganancias de la siguiente forma: las diferencias negativas o diferencias positivas se registran bajo el epígrafe de Deterioro y resultado por enajenaciones de instrumentos financieros o de Variación del valor razonable en instrumentos financieros por operaciones de la cartera interior o exterior, según los cambios se hayan liquidado o no, utilizando como contrapartida la cuenta de Instrumentos de patrimonio, de la cartera interior o exterior del activo del balance.

g) Valores representativos de deuda

Los valores representativos de deuda se registran en el momento de su liquidación por el valor razonable de la contraprestación entregada, incluyendo los costes de transacción explícitos directamente atribuibles a la operación.



CLASE 8.ª



OP4434760

Rucandio Inversiones S.I.C.A.V., S.A.

Memoria de las cuentas anuales correspondiente al ejercicio anual terminado el 31 de diciembre de 2025

(Expresada en euros)

Las diferencias que surjan como consecuencia de los cambios en el valor razonable de estos activos se reflejan en la cuenta de pérdidas y ganancias de la siguiente forma: las diferencias negativas o diferencias positivas se registran bajo el epígrafe de Deterioro y resultado por enajenaciones de instrumentos financieros o de Variación del valor razonable en instrumentos financieros por operaciones de la cartera interior o exterior, según los activos se hayan liquidado o no, utilizando como contrapartida la cuenta de Valores representativos de deuda, de la cartera interior o exterior del activo del balance.

h) Operaciones de derivados

Las operaciones de derivados se registran en el momento de su contratación y hasta el momento de cierre de la posición o el vencimiento del contrato, en el epígrafe correspondiente de cuentas de orden, por el importe nominal comprometido.

Los fondos depositados en concepto de garantía tienen la consideración contable de depósito cedido, registrándose en el capítulo correspondiente del epígrafe de Deudores del activo en el balance.

El valor razonable de los valores aportados en garantía se registra en cuentas de orden en el epígrafe de Valores aportados como garantía por la Institución de Inversión Colectiva.

Las primas resultantes de las opciones compradas o emitidas se reflejan en el epígrafe de Derivados del activo o pasivo del balance, en la fecha de ejecución de la operación.

La contrapartida de los cobros o pagos asociados a cada contrato de permuta financiera, se registran en el epígrafe de Derivados de la cartera interior o exterior del activo o del pasivo corriente del balance, según corresponda.

Las diferencias que surjan como consecuencia de los cambios en el valor razonable de estos activos se reflejan en la cuenta de pérdidas y ganancias de la siguiente forma: las diferencias negativas o diferencias positivas se registran bajo el epígrafe de Resultados por operaciones con derivados o de Variación del valor razonable en instrumentos financieros por operaciones con derivados según éstos se hayan liquidado o no, utilizando como contrapartida el epígrafe de Derivados, de la cartera interior o exterior del activo o del pasivo corriente del balance.

i) Moneda extranjera

En el caso de partidas monetarias que sean tesorería, débitos y créditos, las diferencias de cambio, tanto positivas como negativas, se reconocen en la cuenta de pérdidas y ganancias bajo el epígrafe de Diferencias de cambio.

Para el resto de las partidas monetarias y no monetarias que forman parte de la cartera de inversiones financieras, las diferencias de cambio se tratan juntamente con las pérdidas y ganancias derivadas de la valoración.

j) Acciones propias y prima de emisión

La adquisición por parte de la Sociedad de sus propias acciones se registra en el patrimonio neto de esta, con signo negativo, por el valor razonable de la contraprestación entregada.



CLASE 8.ª



OP4434761

Rucandio Inversiones S.I.C.A.V., S.A.

Memoria de las cuentas anuales correspondiente al ejercicio anual terminado el 31 de diciembre de 2025

(Expresada en euros)

Las diferencias positivas o negativas que se producen entre la contraprestación recibida en la colocación o enajenación y el valor nominal o el valor razonable de dichas acciones, según se trate de acciones puestas en circulación por primera vez o previamente adquiridas por la Sociedad, se registrarán en el epígrafe de Prima de emisión del patrimonio atribuido a accionistas.

Los gastos y costes de transacción inherentes a estas operaciones se registran directamente contra el patrimonio neto como menores reservas, netos del efecto impositivo, a menos que se haya desistido de la transacción o se haya abandonado, en cuyo caso se imputará a la cuenta de pérdidas y ganancias.

En el artículo 32.8 de la Ley 35/2003, se establece que la adquisición por la Sociedad de sus acciones propias, entre el capital inicial y el capital estatutario máximo, no estará sujeta a las limitaciones establecidas sobre adquisición derivativa de acciones propias en la Ley de Sociedades de Capital. Por debajo de dicho capital mínimo la Sociedad podrá adquirir acciones con los límites y condiciones establecidos en la citada Ley de Sociedades de Capital.

k) Valor liquidativo de las acciones

La determinación del patrimonio de la Sociedad a los efectos del cálculo del valor liquidativo de las correspondientes acciones que lo componen se realiza de acuerdo con los criterios establecidos en la Circular 6/2008 de la C.N.M.V., y sucesivas modificaciones.

l) Impuesto sobre beneficios

La cuenta de pérdidas y ganancias recoge el gasto por el Impuesto sobre beneficios, en cuyo cálculo se contempla el efecto del diferimiento de las diferencias producidas entre la base imponible del impuesto y el resultado contable antes de aplicar el impuesto que revierte en periodos subsiguientes.

Los pasivos por impuestos diferidos se reconocen siempre, en cambio los activos por impuestos diferidos sólo se reconocen en la medida en que resulte probable que la Institución disponga de ganancias fiscales futuras que permitan la aplicación de estos activos.

Los derechos a compensar en ejercicios posteriores por las pérdidas fiscales no dan lugar al reconocimiento de un activo por impuesto diferido en ningún caso y sólo se reconocen mediante la compensación del gasto por impuesto con la frecuencia del cálculo del valor liquidativo. Las pérdidas fiscales que puedan compensarse se registran en el epígrafe de Cuentas de orden - Pérdidas fiscales a compensar.

5. Deudores

El desglose de los deudores, al 31 de diciembre de 2025 y 2024, es el siguiente:

	2025	2024
Depósitos de garantía	48.689,40	125.637,04
Administraciones públicas deudoras	4.208,02	3.822,84
Otros	1.159,18	839,12
	<u>54.056,60</u>	<u>130.299,00</u>



CLASE 8.^a



OP4434762

Rucandio Inversiones S.I.C.A.V., S.A.

Memoria de las cuentas anuales correspondiente al ejercicio anual terminado el 31 de diciembre de 2025

(Expresada en euros)

El capítulo Depósitos de garantía al 31 de diciembre de 2025 y 2024, recoge los importes cedidos en garantía por posiciones vivas en derivados al cierre del ejercicio correspondiente.

El capítulo de Administraciones públicas deudoras al 31 de diciembre de 2025 y 2024, recoge las retenciones sobre intereses y otros rendimientos de capital mobiliario pendientes de liquidar a cierre del ejercicio correspondiente.

El capítulo de Deudores – Otros al 31 de diciembre de 2025 y 2024, recoge los importes de las devoluciones de la comisión de gestión cobrada por los fondos en los que invierte, pendientes de cobro al cierre del ejercicio correspondiente.

6. Acreedores

El desglose de los acreedores, al 31 de diciembre de 2025 y 2024, es el siguiente:

	2025	2024
Administraciones públicas acreedoras	50.154,07	28.730,14
Otros	37.241,03	39.952,39
	87.395,10	68.682,53

El desglose del capítulo Administraciones públicas acreedoras, es el siguiente:

	2025	2024
Impuesto sobre beneficios	21.492,62	28.730,14
Impuesto sobre beneficios del ejercicio anterior	28.661,45	-
	50.154,07	28.730,14

El capítulo Acreedores - Otros al 31 de diciembre de 2025 y 2024 recoge, principalmente, el importe de las comisiones de gestión y depositaria y gastos por auditoría pendientes de pago al cierre del ejercicio correspondiente.

7. Cartera de inversiones financieras

El detalle de la cartera de inversiones financieras de la Sociedad, por tipo de activo, al 31 de diciembre de 2025 y 2024 se muestra en el balance adjunto.

En los Anexos I y III adjuntos, se detalla la cartera de inversiones financieras de la Sociedad al 31 de diciembre de 2025 y 2024, respectivamente. En los Anexos II y IV adjuntos, se detallan las inversiones en derivados de la Sociedad, al 31 de diciembre de 2025 y 2024, respectivamente.

Los Anexos adjuntos son parte integrante de esta memoria.



CLASE 8.^a



OP4434763

Rucandío Inversiones S.I.C.A.V., S.A.

Memoria de las cuentas anuales correspondiente al ejercicio anual terminado el 31 de diciembre de 2025

(Expresada en euros)

Al 31 de diciembre de 2025 y 2024 todos los títulos recogidos dentro de la cartera de inversiones financieras se encuentran depositados en la Entidad Depositaria. No obstante, determinados títulos, en función de su naturaleza o condiciones específicas, están depositados en Allfunds Bank, S.A., y Banco Santander S.A., conforme a los acuerdos de custodia establecidos.

8. Tesorería

El detalle de la tesorería al 31 de diciembre de 2025 y 2024 se muestra a continuación:

	2025	2024
Cuentas en el Depositario		
Cuentas en euros	603.242,43	701.312,06
Cuentas en divisa	27.695,06	59.506,63
Cuentas en entidades distintas al Depositario		
Cuentas en euros	-	-
Cuentas en divisa	91.237,54	86.743,90
	722.175,03	847.562,59

El capítulo de Cuentas en el Depositario al 31 de diciembre de 2025 y 2024, se corresponde íntegramente al saldo de las cuentas corrientes mantenidas por la Sociedad en el Depositario. Durante los ejercicios 2025 y 2024 las cuentas corrientes estaban remuneradas a un tipo de interés 0%.

El detalle del capítulo Otras cuentas de tesorería del Fondo, recoge el saldo mantenido en otras entidades distintas al Depositario al cierre del ejercicio correspondiente, las cuales están remuneradas a un tipo de interés del Eurex Deposit Rate-0,25%, en ambos ejercicios.

9. Patrimonio atribuido a accionistas

El movimiento del patrimonio atribuido a accionistas durante los ejercicios 2025 y 2024, se detalla en el Estado de cambios en el patrimonio neto.

a) Capital

El desglose del capital al 31 de diciembre de 2025 y 2024, se muestra a continuación:

	2025	2024
Capital inicial	5.000.000,00	5.000.000,00
Capital estatutario emitido	34.310.410,00	34.310.410,00
	39.310.410,00	39.310.410,00

El capital inicial está representado por 1.000.000 acciones de 5,00 euros nominales cada una, totalmente suscritas y desembolsadas.



CLASE 8.ª



OP4434764

Rucandio Inversiones S.I.C.A.V., S.A.

Memoria de las cuentas anuales correspondiente al ejercicio anual terminado el 31 de diciembre de 2025

(Expresada en euros)

Las acciones de la Sociedad están admitidas a negociación en Bolsas y Mercados Españoles.

El capital estatutario máximo se establece en 50.000.000,00 euros, representado por 10.000.000 acciones de 5,00 euros nominales cada una.

b) Reservas y resultado negativo de ejercicios anteriores

El desglose de las reservas al 31 de diciembre de 2025 y 2024 es el siguiente:

	2025	2024
Reserva legal	1.964.580,29	1.579.057,43
Reserva voluntaria	8.850.613,73	5.635.387,19
Resultado de ejercicios anteriores	-	-254.479,17
	<u>10.815.194,02</u>	<u>6.959.965,45</u>

La reserva legal se dota de conformidad con el artículo 274 de la Ley de Sociedades de Capital, que establece que, en todo caso, una cifra igual al 10 por 100 del beneficio del ejercicio se destinará a esta hasta que alcance, al menos, el 20 por 100 del capital. No puede ser distribuida y si es usada para compensar pérdidas, en el caso de que no existan otras reservas disponibles suficientes para tal fin, debe ser repuesta con beneficios futuros. Al 31 de diciembre de 2025 y 2024 dicha reserva legal no alcanzaba el 20% del capital.

c) Acciones propias

El movimiento de las acciones propias durante los ejercicios 2025 y 2024, ha sido el siguiente:

	2025	2024
Saldo al 1 de enero	-4.867.703,32	-1.532.646,35
Entradas	-3.784.648,22	-3.467.931,32
Salidas	<u>285.925,21</u>	<u>132.874,35</u>
Saldo al 31 de diciembre	<u>-8.366.426,33</u>	<u>-4.867.703,32</u>

Al cierre de los ejercicios 2025 y 2024 la Sociedad mantenía 1.236.493 y 754.279 acciones propias en cartera, respectivamente.



CLASE 8.ª



OP4434765

Rucandio Inversiones S.I.C.A.V., S.A.

Memoria de las cuentas anuales correspondiente al ejercicio anual terminado el 31 de diciembre de 2025 (Expresada en euros)

d) Valor liquidativo

El valor liquidativo de las acciones al 31 de diciembre de 2025 y 2024 se ha obtenido de la siguiente forma:

	2025	2024
Patrimonio atribuido a accionistas	<u>44.830.421,38</u>	<u>45.869.865,66</u>
Número de acciones en circulación	<u>6.625.589</u>	<u>7.107.803</u>
Valor liquidativo por acción	<u>6,77</u>	<u>6,45</u>
Número de accionistas	<u>184</u>	<u>184</u>

e) Accionistas

De acuerdo con el artículo 31 del Real Decreto 1082/2012, se considera participación significativa aquella que supera el 20% del capital de la Sociedad.

Al cierre de los ejercicios 2025 y 2024, 1 accionistas poseían acciones que representaban el 47,88% y el 46,82% de la cifra de capital, respectivamente.

Al ser el accionista con participación significativa una persona jurídica, se incluye el detalle de este:

	2025	2024
Accionistas		
Rucandio, S.A.	<u>47,88%</u>	<u>46,82%</u>

10. **Cuentas de compromiso**

En los Anexos II y IV adjuntos, partes integrantes de esta memoria, se detalla la cartera de inversiones en derivados de la Sociedad al 31 de diciembre de 2025 y 2024, respectivamente.

11. **Otras cuentas de orden**

El desglose de este epígrafe, al 31 de diciembre de 2025 y 2024, se muestra en el balance adjunto.

12. **Administraciones públicas y situación fiscal**

Durante el ejercicio 2025, el régimen fiscal de la Sociedad ha estado regulado por la Ley 27/2014, de 27 de noviembre, del Impuesto sobre Sociedades, encontrándose sujeta en dicho impuesto a un tipo de gravamen del 1% o del 25%, en función de lo establecido en el artículo 29.4. de dicha Ley. Adicionalmente, el artículo 26 de la Ley 27/2014 establece para el ejercicio 2025 una limitación del importe de las bases imponibles negativas de ejercicios anteriores a compensar, en función de la situación de la Sociedad respecto a las mismas.

Durante el ejercicio 2025 el tipo impositivo de la Sociedad ha sido del 1%.



CLASE 8.ª



OP4434766

Rucandio Inversiones S.I.C.A.V., S.A.

Memoria de las cuentas anuales correspondiente al ejercicio anual terminado el 31 de diciembre de 2025

(Expresada en euros)

El capítulo Acreedores - Administraciones públicas recoge el Impuesto sobre beneficios devengado en el ejercicio, que se obtiene, principalmente, de aplicar el tipo impositivo correspondiente al resultado contable antes de impuestos.

De acuerdo con la legislación vigente, las declaraciones para los diferentes impuestos a los que la Sociedad está sujeta no pueden considerarse definitivas hasta haber sido inspeccionadas por las autoridades fiscales o haber transcurrido el plazo de prescripción de cuatro años.

La Sociedad tiene abiertos a inspección todos los impuestos a los que está sujeta de los últimos cuatro ejercicios.

No existen contingencias significativas que pudieran derivarse de una revisión por las autoridades fiscales.

13. Información sobre el periodo medio de pago a proveedores. Disposición adicional tercera. "Deber de información" de la Ley 15/2010, de 5 de julio

En relación con la información a incorporar en la memoria de las cuentas anuales sobre aplazamientos de pago a proveedores en operaciones comerciales calculado en base a lo establecido en la Resolución de 29 de enero de 2016 del Instituto de Contabilidad y Auditoría de Cuentas, el periodo medio de pago a proveedores efectuado durante los ejercicios 2025 y 2024 está dentro de los límites legales establecidos en la legislación vigente.

14. Otra información

La Sociedad Gestora ha adoptado procedimientos para evitar conflictos de interés y asegurarse de que las operaciones vinculadas se realizan en interés exclusivo de la Sociedad y a precios de mercado. Los informes periódicos incluyen, según lo establecido en la Circular 4/2008 de la C.N.M.V., y sucesivas modificaciones, información sobre las operaciones vinculadas realizadas, si las hubiera.

Adicionalmente, en la Nota de Actividad y gestión del riesgo se indica el importe de las comisiones retrocedidas con origen en las Instituciones de Inversión Colectiva gestionadas por entidades pertenecientes al Grupo de la Sociedad Gestora, en caso de que se hubieran producido durante el ejercicio.


Respecto a la operativa que realiza con el Depositario, en la Nota de Tesorería se indican las cuentas que mantiene la Sociedad con este al 31 de diciembre de 2025 y 2024. Adicionalmente, en los Anexos I y III se recogen las adquisiciones temporales de activos contratadas con este al 31 de diciembre de 2025 y 2024, respectivamente.

Al tratarse de una Sociedad que por sus peculiaridades no dispone de empleados ni oficinas y que por su naturaleza está gestionada por una Sociedad Gestora de Instituciones de Inversión Colectiva, los temas relativos a la protección del medio ambiente y la seguridad y salud del trabajador aplican exclusivamente a dicha Sociedad Gestora.

Los honorarios percibidos por PricewaterhouseCoopers Auditores, S.L., por servicios de auditoría de cuentas anuales de los ejercicios 2025 y 2024, ascienden a 4 miles de euros en cada ejercicio, no habiéndose prestado otros servicios en el ejercicio por la citada firma. Ninguna otra entidad del entorno de PricewaterhouseCoopers ha prestado otros servicios a la Sociedad durante los mencionados ejercicios.



CLASE 8.ª



OP4434767

Rucandio Inversiones S.I.C.A.V., S.A.

Memoria de las cuentas anuales correspondiente al ejercicio anual terminado el 31 de diciembre de 2025 (Expresada en euros)

Durante el ejercicio 2025 los miembros del Consejo de Administración no han percibido importe alguno en concepto de remuneraciones. No existen obligaciones contraídas en materia de pensiones y de seguros de vida respecto a los miembros del Consejo de Administración, ni anticipos o créditos concedidos a los mismos, ni se han asumido otras obligaciones por su cuenta a título de garantía.

El Consejo de Administración de la Sociedad, al 31 de diciembre de 2025, se compone de:

	Hombres	Mujeres	Entidad Jurídica
Consejeros	3	-	-

Al 31 de diciembre de 2025, los Administradores de la Sociedad y las personas vinculadas a los mismos, tal y como se describen en el artículo 231 del Texto Refundido de la Ley de Sociedades de Capital, manifiestan que no han incurrido en ninguna situación de conflicto de interés que haya tenido que ser incluida en esta memoria, de acuerdo con lo dispuesto en el artículo 229 de la Ley anteriormente mencionada.

Por lo que hace referencia al resto de la información solicitada por el Texto Refundido de la Ley de Sociedades de Capital en su artículo 260 y que no ha sido desarrollada en esta memoria, debemos indicar que la misma no se aplica a la Sociedad pues no se encuentra en las situaciones contempladas por los apartados correspondientes de dicho artículo.

15. Acontecimientos posteriores

Desde el cierre del ejercicio, al 31 de diciembre de 2025, hasta la fecha de formulación de las presentes cuentas anuales, no se han producido hechos posteriores de especial relevancia que sean objeto de incluir en esta memoria.

Rucandio Inversiones S.I.C.A.V., S.A.

Anexo I. Cartera de inversiones financieras al 31 de diciembre de 2025
(Expresado en euros)



CLASE 8.ª



Cartera Interior	Divisa	Valoración inicial	Intereses	Valor razonable	Valor (Minusvalía / Plusvalía)	ISIN
Adquisición temporal de activos						
ESTADO ESPAÑOL 1,89 2026-01-02	EUR	649.532,80	33,64	649.453,62	-79,18	ES0000012N43
TOTALES Adquisición temporal de activos		649.532,80	33,64	649.453,62	-79,18	
Acciones admitidas cotización.						
PROMOTORA DE INFORMACIONES, S.A.	EUR	535.906,76	-	32.111,88	-503.794,88	ES0171743901
TOTALES Acciones admitidas cotización.		535.906,76	-	32.111,88	-503.794,88	
Acciones y participaciones Directiva						
ABANTE QUANT VALUE F.I.	EUR	800.001,00	-	1.100.922,01	300.921,01	ES0162950002
MAGALLANES EUROPEAN EQUITY FI	EUR	410.531,17	-	1.243.581,02	833.049,85	ES0159259003
MUTUAFONDO "L" (EUR)	EUR	1.111.085,18	-	1.261.456,47	150.371,29	ES0165237019
MUTUAFONDO BONOS FINANCIEROS "L" (EUR)	EUR	740.001,00	-	912.724,62	172.723,62	ES0124143027
MUTUAFONDO BONOS SUBORDINADOS IV FI	EUR	1.500.000,00	-	1.956.744,71	456.744,71	ES0164743009
TOTALES Acciones y participaciones Directiva		4.561.618,35	-	6.475.428,83	1.913.810,48	
Entidades de capital riesgo						
K FUND CAPITAL SCR	EUR	177.380,81	-	419.959,72	242.578,91	ES0156551006
VITAMINA K VENTURE CAPITAL SCR	EUR	30.473,43	-	114.310,48	83.837,05	ES0184271007
TOTALES Entidades de capital riesgo		207.854,24	-	534.270,20	326.415,96	
TOTAL Cartera Interior		5.954.912,15	33,64	7.691.264,53	1.736.352,38	

Rucandio Inversiones S.I.C.A.V., S.A.

Anexo I. Cartera de inversiones financieras al 31 de diciembre de 2025
(Expresado en euros)



CLASE 8.ª



OP4434769

Cartera Exterior	Divisa	Valoración inicial	Intereses	Valor razonable	(Minusvalía) / Plusvalía	ISIN
Acciones y participaciones Directiva						
AB LOW VOLATILITY EQUITY PORTFO SICAV "S1"	EUR	1.539.241,37	-	1.626.566,05	87.324,68	LU1306336410
AEGON EUROPEAN ABS FUND I EUR ACC	EUR	2.019.666,78	-	2.330.213,57	310.546,79	IE00BZ005F46
ARCANO LOW VOLATIL EUROPEAN INC - ESG SE	EUR	1.800.834,82	-	2.043.370,62	242.535,80	LU1720110474
CG NEW PERSPECTIVE "P" (EUR)	EUR	1.040.878,31	-	1.565.298,66	524.420,35	LU2133218979
CT LUX GLOBAL FOCUS NE	EUR	994.939,65	-	991.742,05	-3.197,60	LU2937300163
ELEVA EUROPEAN SELECTION FUND "I" (EUR)	EUR	968.288,58	-	1.524.015,34	555.726,76	LU1111643042
EVL1 SHORT CORPORATE "IB2" EUR A	EUR	960.646,42	-	965.907,72	5.261,30	FI4000591854
FIDELITY GLOBAL TECHNOLOGY "I" EUR	EUR	889.099,32	-	1.058.630,97	169.531,65	LU1642889601
FIDELITY JAPAN VALUE FUND "I" (JPY) D	JPY	760.171,86	-	974.322,11	214.150,25	LU1777188316
FLOSSBACH VON STORCH "IT" (EUR)	EUR	1.754.905,58	-	1.868.436,14	113.530,56	LU1481584016
INVEST S&P500 SCORED&SCREENED UCITS ETF	EUR	816.705,48	-	938.851,50	122.146,02	IE000QF66PE6
JAMS-JUPIT MERIAN WORLD EQUITY U4 ER ACH	EUR	1.180.877,37	-	1.245.724,90	64.847,53	IE000IQCEQL8
JUPITER JGF - DYNAMIC BOND FD-I EUR A	EUR	1.121.220,50	-	1.216.248,88	95.028,38	LU0853555893
M&G (LUX) GLOBAL DIVIDEND FUND CI EUR	EUR	1.126.394,17	-	1.427.038,47	300.644,30	LU1797813448
M&G LUX EUROPEAN STRATEG VALUE EUR CIA	EUR	921.298,32	-	1.149.350,48	228.052,16	LU1797811236
MFS MERIDIAN - GLOBAL EQUITY FUND -I1€	EUR	1.738.014,75	-	2.461.816,59	723.801,84	LU0219424644
MSIF - GLOBAL ASSET BACKED SECURITIES-€ZH	EUR	886.285,61	-	967.837,65	81.552,04	LU0908572075
MUZINICH ENHANCEDYIELD S-T HEUR ACC H	EUR	851.268,96	-	966.773,08	115.504,12	IE00BYXHR262
NEUBERGER BERMAN ULTR "I" (EUR)	EUR	999.897,78	-	1.175.741,06	175.843,28	IE00BFZMJT78
NORDEA GLOBAL CLIMATE FUND	EUR	747.075,54	-	946.495,00	199.419,46	LU0348927095
POLAR CAPITAL GLOBAL INSURANCE FUND "I"	EUR	757.349,11	-	785.022,52	27.673,41	IE00B55MWC15
R-CO CONVICTION CREDIT EURO IC2	EUR	999.272,76	-	999.738,75	465,99	FR001400SPT9
ROBECO BP US PREMIUM EQUITIES - IHEUR	EUR	1.566.747,08	-	2.116.878,99	550.131,91	LU0320897043
SCHRODER INTERNATIO SELECTION FUND QEP	EUR	440.390,23	-	456.891,47	16.501,24	LU2961095259
T ROWE PRICE US SMALL COMPANI EQUITY "EN"	EUR	967.622,50	-	995.268,86	27.646,36	LU2954937715
UBAM - DYNAMIC US DOLLAR BOND "I"	EUR	1.101.151,78	-	1.182.036,22	80.884,44	LU0192062460
VONTOBEL MTX SUST EMERGING MARKETS "G"	EUR	880.966,26	-	987.830,91	106.864,65	LU2362693702
WELLINGTON ENDURING A "S" (EUR) A	EUR	539.856,74	-	726.015,31	186.158,57	IE00BJ7HMK78
ISHARES WORLD MIN VOLATILITY ESG USD A	EUR	630.904,61	-	720.040,28	89.135,67	IE00BKVL7778
TOTALES Acciones y participaciones Directiva		31.001.972,24		- 36.414.104,15	5.412.131,91	
TOTAL Cartera Exterior		31.001.972,24		- 36.414.104,15	5.412.131,91	


Rucandio Inversiones S.I.C.A.V., S.A.

Anexo II. Cartera de inversiones en derivados al 31 de diciembre de 2025
(Expresado en euros)

Descripción	Divisa	Importe Nominal Comprometido	Valor razonable	Vencimiento del contrato
Futuros comprados				
BONO DEL ESTADO ALEMAN SUBYACENTE 2.20% EM.	EUR	1.856.400,00	1.858.560,00	06/03/2026
EUR/USD 125000	USD	1.244.784,37	1.253.618,25	16/03/2026
TOTALES Futuros comprados		3.101.184,37	3.112.178,25	
Emisión de opciones "put"				
S&P 500 50	USD	2.107.100,51	18.772,35	18/06/2026
TOTALES Emisión de opciones "put"		2.107.100,51	18.772,35	
Compra de opciones "put"				
S&P 500 50	USD	2.490.209,35	60.627,02	18/06/2026
TOTALES Compra de opciones "put"		2.490.209,35	60.627,02	
Emisión de opciones "call"				
S&P 500 50	USD	1.311.084,50	4.767,58	18/06/2026
TOTALES Emisión de opciones "call"		1.311.084,50	4.767,58	
TOTALES		9.009.578,73	3.196.345,20	



CLASE 8.ª



OP4434770

Rucandio Inversiones S.I.C.A.V., S.A.

Anexo III. Cartera de inversiones financieras al 31 de diciembre de 2024
(Expresado en euros)

Cartera Interior	Divisa	Valoración inicial	Intereses	Valor razonable	(Minusvalía) / Plusvalía	ISIN
Adquisición temporal de activos						
ESTADO ESPAÑOL 2,93 2025-01-02	EUR	1.049.083,64	83,93	1.048.985,33	-98,31	ES0000012M51
TOTALES Adquisición temporal de activos		1.049.083,64	83,93	1.048.985,33	-98,31	
Acciones admitidas cotización.						
PROMOTORA DE INFORMACIONES, S.A.	EUR	535.906,76	-	27.227,26	-508.679,50	ES0171743901
TOTALES Acciones admitidas cotización.		535.906,76	-	27.227,26	-508.679,50	
Acciones y participaciones Directiva						
ABANTE QUANT VALUE SMALL CAPS F.I.	EUR	800.001,00	-	1.162.214,28	362.213,28	ES0162950002
MAGALLANES EUROPEAN EQUITY FI	EUR	410.531,17	-	956.791,90	546.260,73	ES0159259003
MUTUAFONDO "L" (EUR)	EUR	1.111.085,18	-	1.218.992,17	107.906,99	ES0165237019
MUTUAFONDO BONOS FINANCIEROS "L" (EUR)	EUR	740.001,00	-	876.524,15	136.523,15	ES0124143027
MUTUAFONDO BONOS SUBORDINADOS IV FI	EUR	1.500.000,00	-	1.869.582,14	369.582,14	ES0164743009
TOTALES Acciones y participaciones Directiva		4.561.618,35	-	6.084.104,64	1.522.486,29	
Entidades de capital riesgo						
K FUND CAPITAL SCR	EUR	178.818,40	-	429.185,62	250.367,22	ES01566551006
VITAMINA K VENTURE CAPITAL SCR	EUR	30.473,43	-	110.344,96	79.871,53	ES0184271007
TOTALES Entidades de capital riesgo		209.291,83	-	539.530,58	330.238,75	
TOTAL Cartera Interior		6.355.900,58	83,93	7.699.847,81	1.343.947,23	



CLASE 8.ª



OP4434771

Rucandio Inversiones S.I.C.A.V., S.A.

Anexo III. Cartera de inversiones financieras al 31 de diciembre de 2024
(Expresado en euros)



CLASE 8.ª



OP4434772

Cartera Exterior	Divisa	Valoración inicial	Intereses	Valor razonable	(Minusvalía) / Plusvalía	ISIN
Acciones y participaciones Directiva						
AB LOW VOLATILITY EQUITY PORTFOLIO SICAV "S1"	EUR	1.724.609,67	-	1.857.525,88	132.916,21	LU1306336410
AXA GLOBAL INFLATION SHORT DUR B	EUR	1.000.884,29	-	1.006.814,48	5.930,19	LU1353952267
AEGON EUROPEAN ABS FUND I EUR ACC	EUR	2.019.666,78	-	2.254.462,89	234.796,11	IE00BZ005F46
ARCANO LOW VOLATILI EUROPEAN INCOME -ESG SE	EUR	1.800.834,82	-	1.945.669,74	144.834,92	LU1720110474
CG NEW PERSPECTIVE "P" (EUR)	EUR	1.040.878,31	-	1.470.730,95	429.852,64	LU2133218979
ETF XTRACKERS S&P 500 EQUAL WEIGHT UCITS	EUR	722.108,45	-	1.228.948,02	506.839,57	IE00BLNMYC90
ELEVA EUROPEAN SELECTION FUND "I" (EUR)	EUR	719.797,22	-	1.038.492,32	318.695,10	LU1111643042
EVL1 SHORT CORPORATE "IB" (EURHGD)	EUR	927.248,46	-	927.903,10	654,64	FI4000233242
FIDELITY JAPAN VALUE FUND "I" (JPY) D	JPY	760.171,86	-	787.861,28	27.689,42	LU1777188316
FLOSSBACH VON STORCH "IT" (EUR)	EUR	1.754.905,58	-	1.808.627,42	53.721,84	LU1481584016
GROUPAMA ENTERPRISES IC	EUR	1.902.324,44	-	1.997.976,75	95.652,31	FR0010213355
INVESCO MARKETS PLC S&P 500 ESG UCITS ETF	EUR	732.171,77	-	737.350,65	5.178,88	IE000QF66PE6
INVESCO S&P 500 ESG ACC (XETRA)	EUR	69.166,68	-	78.868,35	9.701,67	IE00BKS7L097
JUPITER JGF - DYNAMIC BOND FD-I EUR A	EUR	1.121.220,50	-	1.148.776,86	27.556,36	LU0853555893
M&G (LUX) GLOBAL DIVIDEND FUND CI EUR	EUR	901.740,82	-	1.152.080,93	250.340,11	LU1797813448
MFS MERIDIAN - EUROPEAN VALUE FUND -I1€	EUR	781.453,24	-	961.723,40	180.270,16	LU0219424487
MFS MERIDIAN - GLOBAL EQUITY FUND -I1€	EUR	1.539.065,74	-	2.259.055,04	719.989,30	LU0219424644
MSIF - GLOBAL ASSET BACKED SECURITIES-€ZH	EUR	886.285,61	-	913.445,65	27.160,04	LU0908572075
MIROVA GLOBAL SUSTAINABLE "SI" EUR	EUR	696.142,35	-	914.314,02	218.171,67	LU1616698574
MORGAN STANLEY - GLOBAL BRANDS FUND-Z	USD	1.087.329,03	-	1.752.441,58	665.112,55	LU0360482987
MUZINICH ENHANCEDYIELD S-T HEUR ACC H	EUR	851.268,96	-	929.990,88	78.721,92	IE00BYXHR262
NEUBERGER BERMAN ULTR "I" (EUR)	EUR	999.897,78	-	1.132.025,44	132.127,66	IE00BFZMJT78
NORDEA GLOBAL CLIMATE FUND	EUR	747.075,54	-	928.549,34	181.473,80	LU0348927095
ROBECO BP US PREMIUM EQ "I" (EUR) ACC	EUR	308.272,30	-	543.673,80	235.401,50	LU0454739615
ROBECO BP US PREMIUM EQUITIES - IHEUR	EUR	1.084.534,92	-	1.356.658,62	272.123,70	LU0320897043
SEILERN WORLD GROWTH "I" (EUR)	EUR	749.474,59	-	904.825,17	155.350,58	IE00BF5H4C09
T. ROWE PRICE US SMALLER COMPANIES EQUITY FU	EUR	838.616,70	-	965.663,75	127.047,05	LU1047868630
UBAM - DYNAMIC US DOLLAR BOND "I" (EURHGD)	EUR	1.101.151,78	-	1.147.424,95	46.273,17	LU0192062460
VONTobel MTX SUSTAINABL EMERGING MARKETS G	EUR	880.966,26	-	822.517,43	-58.448,83	LU2362693702
WELLINGTON ENDURING A "S" (EUR) A	EUR	539.856,74	-	657.349,59	117.492,85	IE00BJ7HMK78
ISHARES WORLD MIN VOLATILITY ESG USD A	EUR	1.314.983,05	-	1.618.248,83	303.265,78	IE00BKVL7778
TOTALES Acciones y participaciones Directiva		31.604.104,24		- 37.249.997,11	5.645.892,87	
TOTAL Cartera Exterior		31.604.104,24		- 37.249.997,11	5.645.892,87	

Rucandio Inversiones S.I.C.A.V., S.A.

Anexo IV. Cartera de inversiones en derivados al 31 de diciembre de 2024
(Expresado en euros)

Descripción	Divisa	Importe Nominal Comprometido	Valor razonable	Vencimiento del contrato
Futuros comprados				
BONO DEL ESTADO AMERICANO 4.125% EM.31/10/2	USD	426.869,02	420.168,07	20/03/2025
BONO DEL ESTADO ALEMAN 2.20% EM.12/01/24 VT	EUR	540.360,00	533.760,00	06/03/2025
EUR/USD 125000	USD	1.273.869,90	1.254.286,20	17/03/2025
TOTALES Futuros comprados		2.241.098,92	2.208.214,27	
Emisión de opciones "put"				
S&P 500 50	USD	2.216.748,26	9.997,10	21/03/2025
TOTALES Emisión de opciones "put"		2.216.748,26	9.997,10	
Compra de opciones "put"				
S&P 500 50	USD	4.868.153,69	65.198,49	21/03/2025
TOTALES compra de opciones "put"		4.686.153,69	65.198,49	
Emisión de opciones "call"				
S&P 500 50	USD	2.912.199,29	38.467,11	19/12/2025
TOTALES Emisión de opciones "call"		2.912.199,29	38.467,11	
TOTALES		12.238.200,16	2.321.876,97	



CLASE 8.ª



OP4434773



CLASE 8.^a



OP4434774

Rucandio Inversiones S.I.C.A.V., S.A.

Informe de gestión del ejercicio anual terminado el 31 de diciembre de 2025

Exposición fiel del negocio y actividades principales

El 2025 ha sido un año favorable para los activos de riesgo, aunque marcado por episodios de elevada volatilidad. Uno de los momentos más relevantes se produjo en abril, tras el conocido como "liberation day", cuando el endurecimiento de la política arancelaria de Donald Trump generó un repunte significativo de la incertidumbre. A pesar de ello, el entorno macroeconómico ha mostrado una resiliencia mayor de la esperada, y las empresas (sobre todo en Estados Unidos) han seguido generando buenos beneficios, dando soporte a los mercados de renta variable. No obstante, el debilitamiento del dólar a lo largo del año —con el euro/dólar pasando de niveles de 1,04 a comienzos de año a 1,17 al cierre— ha restado rentabilidad a los activos estadounidenses para el inversor europeo, dejando un balance mucho más contenido al medir las rentabilidades en euros.

En renta variable, el índice mundial cierra 2025 con una rentabilidad del 16,87% en moneda local y del 5,35% en euros. En Estados Unidos, los principales índices registran subidas muy relevantes en moneda local, con el S&P 500 avanzando un 16,39% y el Dow Jones un 12,97%. Sin embargo, al trasladar estas rentabilidades a euros, el impacto del tipo de cambio reduce de forma significativa el resultado final, con avances del 2,63% y un ligero retroceso del -0,38%, respectivamente. El Nasdaq, apoyado en el buen comportamiento del sector tecnológico a lo largo del ejercicio, cierra el año con una subida del 6,13% en euros.

En Europa, el sentimiento durante el año ha sido claramente positivo. El MSCI Europe finaliza 2025 con una rentabilidad del 16,34% en euros, mientras que el Euro Stoxx 50 avanza un 18,29%, impulsado principalmente por el buen comportamiento del sector financiero. Japón también registra un muy buen año también, con una revalorización del 21,79% en moneda local, aunque esta se reduce al 7,67% en euros debido al debilitamiento del yen. Por su parte, los mercados emergentes cierran el ejercicio con subidas del 15,13% en euros.

Desde el punto de vista de estilos, el comportamiento relativo ha sido favorable al growth frente al value en el conjunto del año. El estilo growth cierra 2025 con una rentabilidad del 6,19% en euros, superando al value, que avanza un 4,27%, ambos medidos en euros. Esta diferencia refleja el liderazgo de sectores vinculados al crecimiento estructural y a la inversión en tecnología, frente a un comportamiento más moderado de los segmentos tradicionalmente más defensivos.

A nivel sectorial, 2025 ha estado marcado por una elevada dispersión en las rentabilidades. Destacan claramente los sectores de telecomunicaciones, tecnología, financieras e industriales, con subidas del 29,87%, 22,08%, 21,97% y 19,10%, respectivamente. Por el contrario, sectores más defensivos como consumo básico, consumo discrecional y energía han ofrecido un comportamiento más moderado en términos relativos, aunque positivo en términos absolutos, reflejando un entorno de mayor apetito por riesgo y crecimiento.

En renta fija, el año ha estado condicionado por la evolución de los tipos de interés y por la divergencia entre regiones. En deuda pública, el bono del Tesoro estadounidense a 10 años ofrece una rentabilidad del 8,40% en moneda local y del 6,03% en euros cubiertos, mientras que el bund alemán a 10 años cierra el ejercicio con un balance ligeramente negativo del -0,64%.

En deuda corporativa, cerramos un año con rentabilidades positivas en todos los segmentos. Las empresas mantienen balances sólidos y los niveles de default son reducidos. También ha ayudado un flujo de demanda fuerte por parte de los inversores. El crédito investment grade estadounidense destaca con un avance del 7,77% en moneda local, seguido del crédito IG global con un 7,08%. En el segmento de high yield, el comportamiento ha sido especialmente bueno, con el high yield global cerrando el año con una rentabilidad del 10,02%, mientras que Estados Unidos alcanza el 8,62% y Europa el 4,86%.



CLASE 8.ª



OP4434775

Rucandio Inversiones S.I.C.A.V., S.A.

Informe de gestión del ejercicio anual terminado el 31 de diciembre de 2025

Desde el punto de vista macroeconómico, la inflación ha continuado moderándose a lo largo del año, aunque permaneciendo en niveles todavía superiores a los objetivos de los bancos centrales. En la zona euro, la inflación general se sitúa en el 2,1%, con la subyacente en el 2,4%. En Estados Unidos, el IPC general se modera hasta el 2,7%, mientras que la subyacente retrocede al 2,6%, reforzando un escenario de normalización gradual de las presiones inflacionistas.

En materias primas, el oro ha sido uno de los grandes protagonistas del año, alcanzando nuevos máximos históricos y cerrando el ejercicio en torno a los 4.341 dólares por onza. Por el contrario, el petróleo ha mostrado un comportamiento más débil, cerrando el año en niveles próximos a los 60 dólares por barril. En el mercado de divisas, el euro se ha fortalecido de forma generalizada frente a las principales monedas, destacando la apreciación frente al dólar y el yen, lo que ha tenido un impacto relevante en las rentabilidades de los activos internacionales para el inversor europeo.

Gastos de I+D y medioambiente

A lo largo del ejercicio 2025 no ha existido actividad en materia de investigación y desarrollo.

En la contabilidad de la Sociedad correspondiente a las cuentas anuales del ejercicio 2025 no existe ninguna partida que deba ser incluida en el documento aparte de información medioambiental.

Periodo medio de pago a proveedores

Durante el ejercicio 2025, la Sociedad no ha realizado pagos que acumularan aplazamientos superiores a los legalmente establecidos diferentes a los descritos en la memoria. Asimismo, al cierre del ejercicio 2025, la Sociedad no tiene saldo alguno pendiente de pago que acumule un aplazamiento superior al plazo legal establecido.



CLASE 8.^a



OP4434776

Rucandio Inversiones S.I.C.A.V., S.A.

Informe de gestión del ejercicio anual terminado el 31 de diciembre de 2025

Acciones propias

La Sociedad no ha realizado ninguna clase de negocio sobre sus acciones propias a lo largo del pasado ejercicio 2025, distinto al previsto en su objeto social exclusivo como Institución de Inversión Colectiva sujeta a la Ley 35/2003 y a la Orden del Ministerio de Economía y Hacienda de 6 de julio de 1993, sobre normas de funcionamiento de las Sociedades de Inversión Colectiva de Capital Variable. En la memoria se señala el movimiento de acciones propias que ha tenido lugar durante el ejercicio 2025.

Uso de instrumentos financieros

Dada su actividad, el uso de instrumentos financieros por el Fondo, tal y como se describe en la memoria adjunta, está destinado a la consecución de su objeto social, ajustando sus objetivos y políticas de gestión de los riesgos de mercado, crédito, liquidez y operacional de acuerdo con los límites y coeficientes establecidos por la Ley 35/2003 y sucesivas modificaciones y desarrollados por el Real Decreto 1082/2012, de 13 de julio, y sucesivas modificaciones, por el que se reglamenta dicha Ley y las correspondientes Circulares emitidas por la Comisión Nacional del Mercado de Valores.

Acontecimientos posteriores al cierre al 31 de diciembre de 2025

Desde el cierre del ejercicio, al 31 de diciembre de 2025, hasta la fecha de este informe de gestión, no se han producido hechos posteriores de especial relevancia que no se señalen en la memoria.

Información en materia de sostenibilidad

Las inversiones subyacentes a este producto financiero no tienen en cuenta los criterios de la UE para las actividades económicas medioambientalmente sostenibles.