

Inverbanser, F.I.

Informe de Auditoría,
Cuentas Anuales e Informe de Gestión
al 31 de diciembre de 2019

Informe de auditoría de cuentas anuales emitido por un auditor independiente

A los partícipes de Inverbanser, F.I. por encargo de los administradores de Santander Asset Management, S.A., S.G.I.I.C (la Sociedad gestora):

Opinión

Hemos auditado las cuentas anuales de Inverbanser, F.I. (el Fondo), que comprenden el balance a 31 de diciembre de 2019, la cuenta de pérdidas y ganancias, el estado de cambios en el patrimonio neto y la memoria correspondientes al ejercicio terminado en dicha fecha.

En nuestra opinión, las cuentas anuales adjuntas expresan, en todos los aspectos significativos, la imagen fiel del patrimonio y de la situación financiera del Fondo a 31 de diciembre de 2019, así como de sus resultados correspondientes al ejercicio terminado en dicha fecha, de conformidad con el marco normativo de información financiera que resulta de aplicación (que se identifica en la nota 2 de la memoria) y, en particular, con los principios y criterios contables contenidos en el mismo.

Fundamento de la opinión

Hemos llevado a cabo nuestra auditoría de conformidad con la normativa reguladora de la actividad de auditoría de cuentas vigente en España. Nuestras responsabilidades de acuerdo con dichas normas se describen más adelante en la sección *Responsabilidades del auditor en relación con la auditoría de las cuentas anuales* de nuestro informe.

Somos independientes del Fondo de conformidad con los requerimientos de ética, incluidos los de independencia, que son aplicables a nuestra auditoría de las cuentas anuales en España según lo exigido por la normativa reguladora de la actividad de auditoría de cuentas. En este sentido, no hemos prestado servicios distintos a los de la auditoría de cuentas ni han concurrido situaciones o circunstancias que, de acuerdo con lo establecido en la citada normativa reguladora, hayan afectado a la necesaria independencia de modo que se haya visto comprometida.

Consideramos que la evidencia de auditoría que hemos obtenido proporciona una base suficiente y adecuada para nuestra opinión.

Aspectos más relevantes de la auditoría

Los aspectos más relevantes de la auditoría son aquellos que, según nuestro juicio profesional, han sido considerados como los riesgos de incorrección material más significativos en nuestra auditoría de las cuentas anuales del periodo actual. Estos riesgos han sido tratados en el contexto de nuestra auditoría de las cuentas anuales en su conjunto, y en la formación de nuestra opinión sobre éstas, y no expresamos una opinión por separado sobre esos riesgos.

Aspectos más relevantes de la auditoría
Modo en el que se han tratado en la auditoría
Cartera de inversiones financieras

De conformidad con la legislación vigente, el objeto social de las Instituciones de Inversión Colectiva es la captación de fondos, bienes o derechos del público para gestionarlos e invertirlos en bienes, derechos, valores u otros instrumentos, financieros o no, siempre que el rendimiento del inversor se establezca en función de los resultados colectivos.

De acuerdo con la actividad anteriormente descrita, el Patrimonio Neto del Fondo está fundamentalmente invertido en instrumentos financieros. La política contable aplicable a la cartera de inversiones financieras (en adelante, la cartera) del Fondo se encuentra descrita en la nota 3 de la memoria adjunta y en la nota 6 de la misma se detalla la cartera al 31 de diciembre de 2019.

Identificamos esta área como el aspecto más relevante a considerar en la auditoría del Fondo, por la repercusión que la cartera tiene en el cálculo diario de su Patrimonio Neto y, por tanto, del valor liquidativo del mismo.

El Fondo mantiene un contrato de gestión con Santander Asset Management, S.A., S.G.I.I.C, como Sociedad gestora, quien se encarga de la contabilidad de la misma. Hemos obtenido un entendimiento de los procedimientos y criterios empleados por la Sociedad gestora en la determinación del valor razonable de los instrumentos financieros del Fondo.

Adicionalmente, hemos realizado procedimientos sobre la cartera del Fondo, entre los que destacan los siguientes:

Obtención de confirmaciones de la Entidad Depositaria de los títulos

Solicitamos a la Entidad Depositaria las confirmaciones relativas a la existencia de la totalidad de los títulos recogidos en la cartera del Fondo al 31 de diciembre de 2019, sin encontrar excepciones o diferencias significativas entre la respuesta recibida de la Entidad Depositaria y los registros contables del Fondo, proporcionados por la Sociedad Gestora.

Valoración de la cartera

Comprobamos la valoración de la totalidad de los activos que se encuentran en la cartera del Fondo al 31 de diciembre de 2019, mediante la re-ejecución de los cálculos realizados por la Sociedad gestora y utilizando para ello valores fiables de mercado a la fecha de análisis.

Como consecuencia de los procedimientos realizados, las diferencias en las valoraciones obtenidas respecto a las valoraciones registradas en la contabilidad del Fondo no son significativas.

Otra información: informe de gestión

La otra información comprende exclusivamente el informe de gestión del ejercicio 2019, cuya formulación es responsabilidad de los administradores de la Sociedad gestora y no forma parte integrante de las cuentas anuales.

Nuestra opinión de auditoría sobre las cuentas anuales no cubre el informe de gestión. Nuestra responsabilidad sobre el informe de gestión, de conformidad con lo exigido por la normativa reguladora de la actividad de auditoría de cuentas, consiste en evaluar e informar sobre la concordancia del informe de gestión con las cuentas anuales, a partir del conocimiento de la entidad obtenido en la realización de la auditoría de las citadas cuentas y sin incluir información distinta de la obtenida como evidencia durante la misma. Asimismo, nuestra responsabilidad consiste en evaluar e informar de si el contenido y presentación del informe de gestión son conformes a la normativa que resulta de aplicación. Si, basándonos en el trabajo que hemos realizado, concluimos que existen incorrecciones materiales, estamos obligados a informar de ello.

Sobre la base del trabajo realizado, según lo descrito en el párrafo anterior, la información que contiene el informe de gestión concuerda con la de las cuentas anuales del ejercicio 2019 y su contenido y presentación son conformes a la normativa que resulta de aplicación.

Responsabilidad de los administradores de la Sociedad gestora en relación con las cuentas anuales

Los administradores de la Sociedad gestora son responsables de formular las cuentas anuales adjuntas, de forma que expresen la imagen fiel del patrimonio, de la situación financiera y de los resultados del Fondo, de conformidad con el marco normativo de información financiera aplicable a la entidad en España, y del control interno que consideren necesario para permitir la preparación de cuentas anuales libres de incorrección material, debida a fraude o error.

En la preparación de las cuentas anuales, los administradores de la Sociedad gestora son responsables de la valoración de la capacidad del Fondo para continuar como empresa en funcionamiento, revelando, según corresponda, las cuestiones relacionadas con empresa en funcionamiento y utilizando el principio contable de empresa en funcionamiento excepto si los citados administradores tienen intención de liquidar el Fondo o de cesar sus operaciones, o bien no exista otra alternativa realista.

Responsabilidades del auditor en relación con la auditoría de las cuentas anuales

Nuestros objetivos son obtener una seguridad razonable de que las cuentas anuales en su conjunto están libres de incorrección material, debida a fraude o error, y emitir un informe de auditoría que contiene nuestra opinión.

Seguridad razonable es un alto grado de seguridad pero no garantiza que una auditoría realizada de conformidad con la normativa reguladora de la actividad de auditoría de cuentas vigente en España siempre detecte una incorrección material cuando existe. Las incorrecciones pueden deberse a fraude o error y se consideran materiales si, individualmente o de forma agregada, puede preverse razonablemente que influyan en las decisiones económicas que los usuarios toman basándose en las cuentas anuales.

Como parte de una auditoría de conformidad con la normativa reguladora de la actividad de auditoría de cuentas vigente en España, aplicamos nuestro juicio profesional y mantenemos una actitud de escepticismo profesional durante toda la auditoría. También:

- Identificamos y valoramos los riesgos de incorrección material en las cuentas anuales, debida a fraude o error, diseñamos y aplicamos procedimientos de auditoría para responder a dichos riesgos y obtenemos evidencia de auditoría suficiente y adecuada para proporcionar una base para nuestra opinión. El riesgo de no detectar una incorrección material debida a fraude es más elevado que en el caso de una incorrección material debida a error, ya que el fraude puede implicar colusión, falsificación, omisiones deliberadas, manifestaciones intencionadamente erróneas, o la elusión del control interno.

- Obtenemos conocimiento del control interno relevante para la auditoría con el fin de diseñar procedimientos de auditoría que sean adecuados en función de las circunstancias, y no con la finalidad de expresar una opinión sobre la eficacia del control interno de la entidad.
- Evaluamos si las políticas contables aplicadas son adecuadas y la razonabilidad de las estimaciones contables y la correspondiente información revelada por los administradores de la Sociedad gestora.
- Concluimos sobre si es adecuada la utilización, por los administradores de la Sociedad gestora, del principio contable de empresa en funcionamiento y, basándonos en la evidencia de auditoría obtenida, concluimos sobre si existe o no una incertidumbre material relacionada con hechos o con condiciones que pueden generar dudas significativas sobre la capacidad del Fondo para continuar como empresa en funcionamiento. Si concluimos que existe una incertidumbre material, se requiere que llamemos la atención en nuestro informe de auditoría sobre la correspondiente información revelada en las cuentas anuales o, si dichas revelaciones no son adecuadas, que expresemos una opinión modificada. Nuestras conclusiones se basan en la evidencia de auditoría obtenida hasta la fecha de nuestro informe de auditoría. Sin embargo, los hechos o condiciones futuros pueden ser la causa de que el Fondo deje de ser una empresa en funcionamiento.
- Evaluamos la presentación global, la estructura y el contenido de las cuentas anuales, incluida la información revelada, y si las cuentas anuales representan las transacciones y hechos subyacentes de un modo que logran expresar la imagen fiel.

Nos comunicamos con los administradores de la Sociedad gestora, en relación con, entre otras cuestiones, el alcance y el momento de realización de la auditoría planificados y los hallazgos significativos de la auditoría, así como cualquier deficiencia significativa del control interno que identificamos en el transcurso de la auditoría.

Entre los riesgos significativos que han sido objeto de comunicación a los administradores de la Sociedad gestora, determinamos los que han sido de la mayor significatividad en la auditoría de las cuentas anuales del periodo actual y que son, en consecuencia, los riesgos considerados más significativos.

Describimos esos riesgos en nuestro informe de auditoría salvo que las disposiciones legales o reglamentarias prohíban revelar públicamente la cuestión.

PricewaterhouseCoopers Auditores, S.L. (S0242)



Pedro Collantes Morales (23395)

17 de abril de 2020



CLASE 8.^a



0N9550534

Inverbanser, F.I.

Balance al 31 de diciembre de 2019

(Expresado en euros)

ACTIVO	2019	2018
Activo no corriente	-	-
Inmovilizado intangible	-	-
Inmovilizado material	-	-
Bienes inmuebles de uso propio	-	-
Mobiliario y enseres	-	-
Activos por impuesto diferido	-	-
Activo corriente	78 443 892,77	69 308 721,73
Deudores	549 717,85	648 709,84
Cartera de inversiones financieras	68 142 613,71	58 378 746,42
Cartera interior	26 839 849,35	21 453 840,04
Valores representativos de deuda	-	-
Instrumentos de patrimonio	17 379 553,61	17 265 354,90
Instituciones de Inversión Colectiva	6 958 666,71	4 179 125,14
Depósitos en Entidades de Crédito	2 501 629,03	-
Derivados	-	9 360,00
Otros	-	-
Cartera exterior	41 291 094,97	36 912 307,91
Valores representativos de deuda	675 623,24	671 865,56
Instrumentos de patrimonio	17 158 645,97	15 037 750,32
Instituciones de Inversión Colectiva	23 456 825,76	21 202 692,03
Depósitos en Entidades de Crédito	-	-
Derivados	-	-
Otros	-	-
Intereses de la cartera de inversión	11 669,39	12 598,47
Inversiones morosas, dudosas o en litigio	-	-
Periodificaciones	-	-
Tesorería	9 751 561,21	10 281 265,47
TOTAL ACTIVO	78 443 892,77	69 308 721,73



CLASE 8.^a



0N9550535

Inverbanser, F.I.

Balance al 31 de diciembre de 2019

(Expresado en euros)

PATRIMONIO Y PASIVO	2019	2018
Patrimonio atribuido a partícipes o accionistas	78 380 309,79	69 267 895,17
Fondos reembolsables atribuidos a partícipes o accionistas	78 380 309,79	69 267 895,17
Capital	-	-
Partícipes	(6 088 462,36)	(1 494 618,70)
Prima de emisión	-	-
Reservas	5 932 829,78	5 932 829,78
(Acciones propias)	-	-
Resultados de ejercicios anteriores	70 489 087,67	70 489 087,67
Otras aportaciones de socios	-	-
Resultado del ejercicio	8 046 854,70	(5 659 403,58)
(Dividendo a cuenta)	-	-
Ajustes por cambios de valor en inmovilizado material de uso propio	-	-
Otro patrimonio atribuido	-	-
Pasivo no corriente	-	-
Provisiones a largo plazo	-	-
Deudas a largo plazo	-	-
Pasivos por impuesto diferido	-	-
Pasivo corriente	63 582,98	40 826,56
Provisiones a corto plazo	-	-
Deudas a corto plazo	-	-
Acreedores	63 582,98	40 826,56
Pasivos financieros	-	-
Derivados	-	-
Periodificaciones	-	-
TOTAL PATRIMONIO Y PASIVO	78 443 892,77	69 308 721,73
CUENTAS DE ORDEN	2019	2018
Cuentas de compromiso	-	4 929 400,00
Compromisos por operaciones largas de derivados	-	4 929 400,00
Compromisos por operaciones cortas de derivados	-	-
Otras cuentas de orden	5 622 180,25	-
Valores cedidos en préstamo por la IIC	-	-
Valores aportados como garantía por la IIC	-	-
Valores recibidos en garantía por la IIC	-	-
Capital nominal no suscrito ni en circulación	-	-
Pérdidas fiscales a compensar	5 622 180,25	-
Otros	-	-
TOTAL CUENTAS DE ORDEN	5 622 180,25	4 929 400,00

Las Notas 1 a 13, descritas en la memoria adjunta, forman parte integrante del balance al 31 de diciembre de 2019.



CLASE 8.^a



0N9550536

Inverbanser, F.I.

Cuenta de pérdidas y ganancias correspondiente al ejercicio anual terminado el 31 de diciembre de 2019
(Expresada en euros)

	<u>2019</u>	<u>2018</u>
Comisiones de descuento por suscripciones y/o reembolsos	-	-
Comisiones retrocedidas a la Institución de Inversión Colectiva	29 531,03	17 300,44
Gastos de personal	-	-
Otros gastos de explotación	(389 449,33)	(380 905,26)
Comisión de gestión	(378 622,90)	(369 144,72)
Comisión de depositario	-	-
Ingreso/gasto por compensación compartimento	-	-
Otros	(10 826,43)	(11 760,54)
Amortización del inmovilizado material	-	-
Excesos de provisiones	-	-
Deterioro y resultados por enajenaciones de inmovilizado	-	-
Resultado de explotación	(359 918,30)	(363 604,82)
Ingresos financieros	1 199 875,75	1 062 604,44
Gastos financieros	(77 203,03)	(88 109,29)
Variación del valor razonable en instrumentos financieros	6 536 531,52	(5 653 902,67)
Por operaciones de la cartera interior	2 125 541,37	(3 823 405,61)
Por operaciones de la cartera exterior	4 410 990,15	(1 830 497,06)
Por operaciones con derivados	-	-
Otros	-	-
Diferencias de cambio	129 801,37	17 085,94
Deterioro y resultado por enajenaciones de instrumentos financieros	642 259,05	(633 477,18)
Deterioros	-	-
Resultados por operaciones de la cartera interior	46 784,01	(111 094,02)
Resultados por operaciones de la cartera exterior	26 750,05	337 721,84
Resultados por operaciones con derivados	568 724,99	(860 105,00)
Otros	-	-
Resultado financiero	8 431 264,66	(5 295 798,76)
Resultado antes de impuestos	8 071 346,36	(5 659 403,58)
Impuesto sobre beneficios	(24 491,66)	-
RESULTADO DEL EJERCICIO	8 046 854,70	(5 659 403,58)

Las Notas 1 a 13, descritas en la memoria adjunta, forman parte integrante de la cuenta de pérdidas y ganancias correspondiente al ejercicio anual terminado el 31 de diciembre de 2019.

Inverbanser, F.I.

Estado de cambios en el patrimonio neto correspondiente al ejercicio anual terminado el 31 de diciembre de 2019
(Expresado en euros)

Al 31 de diciembre de 2019

A) Estado de ingresos y gastos reconocidos

Resultado de la cuenta de pérdidas y ganancias 8 046 854,70

Total ingresos y gastos imputados directamente en el patrimonio atribuido a participes y accionistas -
Total transferencias a la cuenta de pérdidas y ganancias -

Total de ingresos y gastos reconocidos 8 046 854,70

B) Estado total de cambios en el patrimonio neto

	Participes	Reservas	Resultados de ejercicios anteriores	Resultado del ejercicio	(Dividendo a cuenta)	Otro patrimonio atribuido	Total
Saldos al 31 de diciembre de 2018	(1 494 618,70)	5 932 829,78	70 489 087,67	(5 659 403,58)	-	-	69 267 895,17
Ajustes por cambios de criterio	-	-	-	-	-	-	-
Ajustes por errores	-	-	-	-	-	-	-
Saldo ajustado	(1 494 618,70)	5 932 829,78	70 489 087,67	(5 659 403,58)	-	-	69 267 895,17
Total ingresos y gastos reconocidos	-	-	-	8 046 854,70	-	-	8 046 854,70
Aplicación del resultado del ejercicio	(5 659 403,58)	-	-	5 659 403,58	-	-	-
Operaciones con participes	-	-	-	-	-	-	-
Suscripciones	4 772 128,02	-	-	-	-	-	4 772 128,02
Reembolsos	(3 706 568,10)	-	-	-	-	-	(3 706 568,10)
Otras variaciones del patrimonio	-	-	-	-	-	-	-
Saldos al 31 de diciembre de 2019	(6 088 462,36)	5 932 829,78	70 489 087,67	8 046 854,70	-	-	78 380 309,79



CLASE 8.^a



0N9550537

Las Notas 1 a 13, descritas en la memoria adjunta, forman parte integrante del estado de cambios en el patrimonio neto correspondiente al ejercicio anual terminado el 31 de diciembre de 2019.

Inverbanser, F.I.

Estado de cambios en el patrimonio neto correspondiente al ejercicio anual terminado el 31 de diciembre de 2019
(Expresado en euros)

Al 31 de diciembre de 2018

A) Estado de ingresos y gastos reconocidos

Resultado de la cuenta de pérdidas y ganancias (5 659 403,58)

Total ingresos y gastos imputados directamente en el patrimonio atribuido a participes y accionistas -
Total transferencias a la cuenta de pérdidas y ganancias -

Total de ingresos y gastos reconocidos (5 659 403,58)

B) Estado total de cambios en el patrimonio neto

	Participes	Reservas	Resultados de ejercicios anteriores	Resultado del ejercicio	(Dividendo a cuenta)	Otro patrimonio atribuido	Total
Saldos al 31 de diciembre de 2017	(6 095 441,57)	5 932 829,78	70 489 087,67	3 774 938,05	-	-	74 101 413,93
Ajustes por cambios de criterio	-	-	-	-	-	-	-
Ajustes por errores	-	-	-	-	-	-	-
Saldo ajustado	(6 095 441,57)	5 932 829,78	70 489 087,67	3 774 938,05	-	-	74 101 413,93
Total ingresos y gastos reconocidos	-	-	-	(5 659 403,58)	-	-	(5 659 403,58)
Aplicación del resultado del ejercicio	3 774 938,05	-	-	(3 774 938,05)	-	-	-
Operaciones con participes	-	-	-	-	-	-	-
Suscripciones	2 703 847,55	-	-	-	-	-	2 703 847,55
Reembolsos	(1 877 962,73)	-	-	-	-	-	(1 877 962,73)
Otras variaciones del patrimonio	-	-	-	-	-	-	-
Saldos al 31 de diciembre de 2018	(1 494 618,70)	5 932 829,78	70 489 087,67	(5 659 403,58)	-	-	69 267 895,17



CLASE 8.^a



ON9550538



CLASE 8.^a



0N9550539

Inverbanser, F.I.

Memoria de las cuentas anuales correspondiente al ejercicio anual terminado el 31 de diciembre de 2019
(Expresada en euros)

1. Actividad y gestión del riesgo

a) Actividad

Inverbanser, F.I., en lo sucesivo el Fondo, fue constituido en Madrid el 23 de mayo de 1986 bajo la denominación social de Inverbanser, Fondo de Inversión Mobiliaria, habiendo pasado por distintas denominaciones hasta adquirir la actual con fecha 5 de febrero de 2004. Tiene su domicilio social en Calle Serrano 69, Madrid.

El Fondo se encuentra inscrito en el Registro de Fondos de Inversión de la Comisión Nacional del Mercado de Valores (C.N.M.V.) desde el 3 de junio de 1986 con el número 13, adquiriendo, a efectos legales, la consideración de Fondo de Inversión a partir de entonces.

De conformidad con lo dispuesto en el artículo 1º de la Ley 35/2003 y sucesivas modificaciones, el objeto social de las Instituciones de Inversión Colectiva es la captación de fondos, bienes o derechos del público para gestionarlos e invertirlos en bienes, derechos, valores u otros instrumentos, financieros o no, siempre que el rendimiento del inversor se establezca en función de los resultados colectivos.

La gestión, administración y representación del Fondo está encomendada a Santander Asset Management, S.A., S.G.I.I.C., sociedad participada al 99,99% por Santander Investment Holding Limited y al 0,01% por Santander Pensiones, S.A., E.G.F.P.

Con fecha 13 de mayo de 2014, Santander Asset Management, S.A., Sociedad Gestora de Instituciones de Inversión Colectiva firmó un contrato con Santander Private Banking Gestión, S.A., Sociedad Gestora de Instituciones de Inversión Colectiva (entidad perteneciente al Grupo Santander), por el que delega en esta la gestión de los activos del Fondo, y a la que remunera directamente por este servicio.

La Entidad Depositaria del Fondo es Santander Securities Services, S.A. Dicha Entidad Depositaria debe desarrollar determinadas funciones de vigilancia, supervisión, custodia y administración para el Fondo, de acuerdo a lo establecido en la normativa actualmente en vigor.



CLASE 8.^a



0N9550540

Inverbanser, F.I.

Memoria de las cuentas anuales correspondiente al ejercicio anual terminado el 31 de diciembre de 2019
(Expresada en euros)

Con fecha 20 de diciembre de 2019, una vez obtenidas las autorizaciones regulatorias y de competencia pertinentes, se ha producido el cambio de control en Santander Securities Services, S.A.U., pasando de estar íntegramente participada por el Grupo Santander a estarlo por Grupo Crédit Agricole. Asimismo, está previsto que Santander Securities Services, S.A.U. cambie su denominación social por la de CACEIS Bank Spain, S.A.U.

El Fondo está sometido a la normativa legal específica de los Fondos de Inversión, recogida principalmente por el Real Decreto 1082/2012, de 13 de julio, y sucesivas modificaciones, por el que se aprueba el Reglamento de desarrollo de la Ley 35/2003 y sucesivas modificaciones, de Instituciones de Inversión Colectiva. Los principales aspectos de esta normativa que le son aplicables son los siguientes:

- Cambio de forma automática, a partir de la entrada en vigor de la mencionada Ley, de la denominación "Fondo de Inversión Mobiliaria" (F.I.M.) y sus diferentes variantes, por "Fondo de Inversión" (F.I.).
- El patrimonio mínimo deberá situarse en 3.000.000 euros.
- El número de partícipes del Fondo no podrá ser inferior a 100.

Cuando por circunstancias del mercado o por el obligatorio cumplimiento de la normativa en vigor, el patrimonio o el número de partícipes de un fondo, o de uno de sus compartimentos, descendieran de los mínimos establecidos en el Real Decreto 1082/2012, y sucesivas modificaciones, dichas Instituciones gozarán del plazo de un año, durante el cual podrán continuar operando como tales.

- Los valores mobiliarios y demás activos financieros del Fondo no pueden pignorararse ni constituirse en garantía de ninguna clase, salvo para servir de garantía de las operaciones que el Fondo realice en los mercados secundarios oficiales de derivados, y deben estar bajo la custodia de las Entidades legalmente habilitadas para el ejercicio de esta función.
- Se establecen unos porcentajes máximos de obligaciones frente a terceros y de concentración de inversiones.



CLASE 8.^a



0N9550541

Inverbanser, F.I.

Memoria de las cuentas anuales correspondiente al ejercicio anual terminado el 31 de diciembre de 2019
(Expresada en euros)

- El Fondo debe cumplir con un coeficiente mínimo de liquidez del 1% del promedio mensual de su patrimonio, que debe materializarse en efectivo, en depósitos o cuentas a la vista en el Depositario o en otra entidad de crédito si el Depositario no tiene esta consideración, o en compraventas con pacto de recompra a un día de valores de Deuda Pública.
- El Fondo se encuentra sujeto a unos límites generales a la utilización de instrumentos derivados por riesgo de mercado, así como a unos límites por riesgo de contraparte.

De acuerdo con el Reglamento de Gestión del Fondo, la Sociedad Gestora percibirá una comisión anual en concepto de gastos de gestión que no excederá del 2,25% sobre el patrimonio del Fondo. En los ejercicios 2019 y 2018 la comisión de gestión ha sido del 0,50%.

Igualmente, el Reglamento de Gestión del Fondo establece una remuneración de la Entidad Depositaria que no podrá exceder del 0,20% anual del patrimonio custodiado. En los ejercicios 2019 y 2018, la Entidad Depositaria del Fondo no ha percibido comisión alguna por su función de depositaria del Fondo.

La Sociedad Gestora aplica a los partícipes del Fondo una comisión del 1% sobre los importes de las participaciones reembolsadas. No se aplican comisiones sobre las participaciones suscritas.

Por otra parte, el Fondo percibe devoluciones de comisiones de otras sociedades gestoras por las inversiones realizadas en Fondos de Inversión gestionados por estas últimas. Dichas devoluciones, las cuales se encuentran registradas, entre otros conceptos, en el epígrafe de "Comisiones retrocedidas a la Institución de Inversión Colectiva" de la cuenta de pérdidas y ganancias adjunta ascienden a 29.531,03 y 17.300,44 euros al 31 de diciembre de 2019 y 2018 respectivamente.

b) Gestión del riesgo

La política de inversión del Fondo, así como la descripción de los principales riesgos asociados, se detallan en el folleto registrado y a disposición del público en el registro correspondiente de la C.N.M.V.



CLASE 8.^a



0N9550542

Inverbanser, F.I.

Memoria de las cuentas anuales correspondiente al ejercicio anual terminado el 31 de diciembre de 2019
(Expresada en euros)

Debido a la operativa en mercados financieros del Fondo, los principales riesgos a los que se encuentra expuesto son los siguientes:

- **Riesgo de mercado:** representa el riesgo de incurrir en pérdidas debido a movimientos adversos en los precios de mercado de los activos financieros en los que opera el Fondo. Entre dichos riesgos, los más significativos son los tipos de interés, los tipos de cambio y las cotizaciones de los títulos que el Fondo tenga en cartera.
- **Riesgo de crédito:** se trata del riesgo de que puedan originarse pérdidas potenciales debidas a cambios en la capacidad o intención de la contraparte de cumplir sus obligaciones financieras con el Fondo.
- **Riesgo de liquidez:** se produce cuando el Fondo no puede atender las peticiones de reembolso de sus partícipes por encontrarse con dificultades en el momento de realizar en mercado los activos en cartera.
- **Riesgo operacional:** aquel que puede provocar pérdidas como resultado de errores humanos, procesos internos inadecuados o defectuosos, fallos en los sistemas o como consecuencia de acontecimientos externos.

La Sociedad Gestora tiene establecidos los mecanismos necesarios para controlar la exposición a los riesgos de mercado, crédito y liquidez, así como el referido al riesgo operacional. En este sentido, el control de los coeficientes normativos mencionados en el apartado 1.a), anterior, limitan la exposición a dichos riesgos.

2. Bases de presentación de las cuentas anuales

a) Imagen fiel

Las cuentas anuales, formuladas por los Administradores de la Sociedad Gestora del Fondo, han sido preparadas a partir de los registros contables del Fondo, habiéndose aplicado las disposiciones legales vigentes en materia contable que le son aplicables, con el objeto de mostrar la imagen fiel de su patrimonio, de su situación financiera y de sus resultados.

Las cuentas anuales adjuntas se encuentran pendientes de aprobación por el Consejo de Administración de la Sociedad Gestora, si bien los Administradores estiman que serán aprobadas sin modificaciones significativas.



CLASE 8.^a



ON9550543

Inverbanser, F.I.

Memoria de las cuentas anuales correspondiente al ejercicio anual terminado el 31 de diciembre de 2019
(Expresada en euros)

b) Principios contables

Para la elaboración de estas cuentas anuales se han seguido los principios y criterios contables y de clasificación recogidos, fundamentalmente, en la Circular 3/2008 de la C.N.M.V. y sucesivas modificaciones. Los principios más significativos se describen en la Nota 3. No existe ningún principio contable de aplicación obligatoria que, siendo significativo su efecto sobre estas cuentas anuales, se haya dejado de aplicar.

c) Comparabilidad

Las cuentas anuales al 31 de diciembre de 2019 se presentan atendiendo a la estructura y principios contables establecidos en la normativa vigente de la C.N.M.V.

Los Administradores de la Sociedad Gestora presentan, a efectos comparativos, con cada una de las partidas del balance, de la cuenta de pérdidas y ganancias y del estado de cambios en el patrimonio neto, además de las cifras del ejercicio 2019, las correspondientes al ejercicio anterior.

No se han producido modificaciones contables que afecten significativamente a la comparación entre las cuentas anuales de los ejercicios 2019 y 2018.

d) Estimaciones contables y corrección de errores

En determinadas ocasiones los Administradores de la Sociedad Gestora han realizado estimaciones para obtener la valoración de algunos activos, pasivos, ingresos, gastos y compromisos que figuran registrados en las cuentas anuales. Dichas estimaciones se refieren, principalmente, al valor razonable y a las posibles pérdidas por deterioro de determinados activos financieros, si las hubiera. Aun cuando éstas se consideren las mejores estimaciones posibles, en base a la información existente en el momento del cálculo, acontecimientos futuros podrían obligar a modificarlas prospectivamente, de acuerdo con la normativa vigente.

En cualquier caso, el valor liquidativo del Fondo se verá afectado por las fluctuaciones de los precios del mercado y otros riesgos asociados a las inversiones financieras.

No existen cambios en las estimaciones contables ni errores que se hubieran producido en ejercicios anteriores y hayan sido detectados durante los ejercicios 2019 y 2018.



CLASE 8.^a



0N9550544

Inverbanser, F.I.

Memoria de las cuentas anuales correspondiente al ejercicio anual terminado el 31 de diciembre de 2019
(Expresada en euros)

Las cifras contenidas en los documentos que componen estas cuentas anuales, el balance, la cuenta de pérdidas y ganancias, el estado de cambios en el patrimonio neto y esta memoria, están expresadas en euros, excepto cuando se indique expresamente.

3. Resumen de los principios contables y normas de valoración más significativos

Los principios contables más significativos aplicados en la formulación de estas cuentas anuales han sido los siguientes:

a) Principio de empresa en funcionamiento

En la elaboración de las cuentas anuales se ha considerado que la gestión del Fondo continuará en el futuro previsible. Por tanto, la aplicación de las normas contables no está encaminada a determinar el valor del patrimonio a efectos de su transmisión global o parcial ni el importe resultante en caso de su liquidación.

b) Principio del devengo

Los ingresos y gastos se registran contablemente en función del periodo en que se devengan, con independencia de cuando se produce su cobro o pago efectivo.

c) Deudores

La valoración inicial se realiza por su valor razonable que, salvo evidencia en contrario, es el precio de la transacción, que equivale al valor razonable de la contraprestación entregada más los costes de transacción que les sean directamente atribuibles.

La valoración posterior se hace a su coste amortizado. Los intereses devengados se contabilizan en la cuenta de pérdidas y ganancias aplicando el método del tipo de interés efectivo. No obstante, aquellas partidas cuyo importe se espere recibir en un plazo de tiempo inferior a un año se valoran por su valor nominal.

Las pérdidas por deterioro del valor de las partidas a cobrar se calculan teniendo en cuenta los flujos de efectivo futuros estimados, descontados al tipo de interés efectivo calculado en el momento del reconocimiento. Las correcciones valorativas por deterioro así como su reversión se reconocen como un gasto o un ingreso en la cuenta de pérdidas y ganancias.



CLASE 8.^a



0N9550545

Inverbanser, F.I.

Memoria de las cuentas anuales correspondiente al ejercicio anual terminado el 31 de diciembre de 2019
(Expresada en euros)

d) Cartera de inversiones financieras

Los activos de la cartera de inversiones financieras han sido considerados como activos financieros a valor razonable con cambios en la cuenta de pérdidas y ganancias. Los principales productos financieros recogidos en la cartera, así como la determinación de su valor razonable se describen a continuación:

- Valores representativos de deuda: valores que suponen una deuda para su emisor y que devengan una remuneración consistente en un interés establecido contractualmente.

El valor razonable de los valores representativos de deuda cotizados se determina por los precios de cotización en un mercado, siempre y cuando éste sea activo y los precios se obtengan de forma consistente. Cuando no estén disponibles precios de cotización el valor razonable se corresponde con el precio de la transacción más reciente siempre que no haya habido un cambio significativo en las circunstancias económicas desde el momento de la transacción.

Los intereses devengados no cobrados de valores representativos de deuda se periodifican de acuerdo con el tipo de interés efectivo y forman parte del resultado del ejercicio.

- Instrumentos de patrimonio: instrumentos financieros emitidos por otras entidades, tales como acciones y cuotas participativas, que tienen la naturaleza de instrumentos de capital para el emisor.

El valor razonable de los instrumentos de patrimonio cotizados lo establece el cambio oficial de cierre del día de la fecha del balance, si existe, o inmediato hábil anterior o el cambio medio ponderado si no existiera precio oficial de cierre.

- Depósitos en entidades de crédito: depósitos que el Fondo mantiene en entidades de crédito, a excepción de los saldos que se recogen en el epígrafe de "Tesorería".

Se considera valor razonable el precio que iguala el rendimiento interno de la inversión a los tipos de mercado vigentes en cada momento.



CLASE 8.^a



0N9550546

Inverbanser, F.I.

Memoria de las cuentas anuales correspondiente al ejercicio anual terminado el 31 de diciembre de 2019
(Expresada en euros)

- Acciones o participaciones de otras Instituciones de Inversión Colectiva: su valor razonable se establece en función del valor liquidativo o valor de cotización del día de referencia. En el caso de que para el día de referencia no se calculara un valor liquidativo, se utiliza el último valor liquidativo disponible. Para las inversiones en Instituciones de Inversión Colectiva de Inversión Libre, Instituciones de Inversión Colectiva de Instituciones de Inversión Colectiva de Inversión Libre e Instituciones de Inversión Colectiva extranjeras similares, se utilizan, en su caso, valores liquidativos estimados.
- Derivados: incluye, entre otros, las diferencias de valor en los contratos de futuros y forwards, las primas pagadas/cobradas por warrants y opciones compradas/emitidas, cobros o pagos asociados a los contratos de permuta financiera, así como las inversiones en productos estructurados.

El valor del cambio oficial de cierre el día de referencia determina su valor razonable. Para los no negociados en mercados organizados, la Sociedad Gestora establece un modelo de valoración en función de las condiciones específicas establecidas en la Circular 6/2010 de la C.N.M.V., y sucesivas modificaciones.

Los activos en los que concurra un deterioro notorio e irrecuperable de su inversión, se darán de baja con cargo a la cuenta de pérdidas y ganancias.

Los activos y pasivos financieros se dan de baja en el balance cuando se traspasan, sustancialmente, todos los riesgos y beneficios inherentes a la propiedad de los mismos.

e) Adquisición y cesión temporal de activos

Las adquisiciones temporales de activos o adquisiciones con pacto de retrocesión se contabilizan por el importe efectivo desembolsado, cualesquiera que sean los instrumentos subyacentes, en la cuenta de activo correspondiente.

La diferencia entre este importe y el precio de retrocesión se imputa como ingreso en la cuenta de pérdidas y ganancias utilizando el método del tipo de interés efectivo.

Las diferencias de valor razonable se imputan en la cuenta de pérdidas y ganancias en el epígrafe de "Variación del valor razonable en instrumentos financieros".



CLASE 8.^a



0N9550547

Inverbanser, F.I.

Memoria de las cuentas anuales correspondiente al ejercicio anual terminado el 31 de diciembre de 2019
(Expresada en euros)

La cesión en firme del activo adquirido temporalmente se registra como pasivo financiero a valor razonable con cambios en pérdidas y ganancias.

f) Instrumentos de patrimonio

Los instrumentos de patrimonio cotizados se registran en el momento de su contratación por el valor razonable de la contraprestación entregada, incluyendo los costes de transacción explícitos directamente atribuibles a la operación.

Las diferencias que surjan como consecuencia de los cambios en el valor razonable de estos activos se reflejan en la cuenta de pérdidas y ganancias de la siguiente forma: las diferencias negativas o diferencias positivas se registran bajo el epígrafe de "Deterioro y resultado por enajenaciones de instrumentos financieros" o de "Variación del valor razonable en instrumentos financieros por operaciones de la cartera interior o exterior", según los cambios se hayan liquidado o no, utilizando como contrapartida la cuenta de "Instrumentos de patrimonio", de la cartera interior o exterior del activo del balance.

g) Valores representativos de deuda

Los valores representativos de deuda se registran en el momento de su liquidación por el valor razonable de la contraprestación entregada, incluyendo los costes de transacción explícitos directamente atribuibles a la operación.

Las diferencias que surjan como consecuencia de los cambios en el valor razonable de estos activos se reflejan en la cuenta de pérdidas y ganancias de la siguiente forma: las diferencias negativas o diferencias positivas se registran bajo el epígrafe de "Deterioro y resultado por enajenaciones de instrumentos financieros" o de "Variación del valor razonable en instrumentos financieros por operaciones de la cartera interior o exterior", según los activos se hayan liquidado o no, utilizando como contrapartida la cuenta de "Valores representativos de deuda", de la cartera interior o exterior del activo del balance.



CLASE 8.^a



0N9550548

Inverbanser, F.I.

Memoria de las cuentas anuales correspondiente al ejercicio anual terminado el 31 de diciembre de 2019
(Expresada en euros)

h) Operaciones de derivados, excepto permutas financieras

Las operaciones de derivados se registran en el momento de su contratación y hasta el momento de cierre de la posición o el vencimiento del contrato, en el epígrafe correspondiente de cuentas de orden, por el importe nominal comprometido.

Los fondos depositados en concepto de garantía tienen la consideración contable de depósito cedido, registrándose en el capítulo correspondiente del epígrafe de "Deudores" del activo en el balance.

El valor razonable de los valores aportados en garantía se registra en cuentas de orden en el epígrafe de "Valores aportados como garantía por la Institución de Inversión Colectiva".

Las primas resultantes de las opciones compradas o emitidas se reflejan en el epígrafe de "Derivados" del activo o pasivo del balance, en la fecha de ejecución de la operación.

Las diferencias que surjan como consecuencia de los cambios en el valor razonable de estos activos se reflejan en la cuenta de pérdidas y ganancias de la siguiente forma: las diferencias negativas o diferencias positivas se registran bajo el epígrafe de "Resultados por operaciones con derivados" o de "Variación del valor razonable en instrumentos financieros por operaciones con derivados", según éstos se hayan liquidado o no, utilizando como contrapartida el epígrafe de "Derivados", de la cartera interior o exterior del activo o del pasivo corriente del balance.

Al 31 de diciembre de 2019, no existen operaciones de derivados en cartera.

i) Moneda extranjera

En el caso de partidas monetarias que sean tesorería, débitos y créditos, las diferencias de cambio, tanto positivas como negativas, se reconocen en la cuenta de pérdidas y ganancias bajo el epígrafe de "Diferencias de cambio".

Para el resto de partidas monetarias y no monetarias que forman parte de la cartera de instrumentos financieros, las diferencias de cambio se tratan conjuntamente con las pérdidas y ganancias derivadas de la valoración.



CLASE 8.^a



0N9550549

Inverbanser, F.I.

Memoria de las cuentas anuales correspondiente al ejercicio anual terminado el 31 de diciembre de 2019
(Expresada en euros)

j) Valor liquidativo de las participaciones

La determinación del patrimonio del Fondo a los efectos del cálculo del valor liquidativo de las correspondientes participaciones que lo componen, se realiza de acuerdo con los criterios establecidos en la Circular 6/2008, de la C.N.M.V., y sucesivas modificaciones.

k) Suscripciones y reembolsos

Las suscripciones y reembolsos de participaciones se contabilizan por el importe efectivamente suscrito o reembolsado con abono o cargo, respectivamente, al capítulo de "Partícipes" de pasivo del balance del Fondo.

De conformidad con el Reglamento de Gestión del Fondo, el precio de las participaciones será el valor liquidativo correspondiente al mismo día de la solicitud del interesado, determinándose de este modo tanto el número de participaciones suscritas o reembolsadas, como el efectivo a reembolsar en su caso. Durante el periodo que media entre la solicitud y la determinación efectiva del precio de las participaciones, el importe solicitado se registra en el capítulo de "Solicitudes de suscripción pendientes de asignar participaciones" del pasivo del balance del Fondo.

l) Impuesto sobre beneficios

La cuenta de pérdidas y ganancias recoge el gasto por el Impuesto sobre beneficios, en cuyo cálculo se contempla el efecto del diferimiento de las diferencias producidas entre la base imponible del impuesto y el resultado contable antes de aplicar el impuesto que revierte en periodos subsiguientes.

Los pasivos por impuestos diferidos se reconocen siempre, en cambio los activos por impuestos diferidos sólo se reconocen en la medida en que resulte probable que la Institución disponga de ganancias fiscales futuras que permitan la aplicación de estos activos.

Los derechos a compensar en ejercicios posteriores por las pérdidas fiscales no dan lugar al reconocimiento de un activo por impuesto diferido en ningún caso y sólo se reconocen mediante la compensación del gasto por impuesto con la frecuencia del cálculo del valor liquidativo. Las pérdidas fiscales que puedan compensarse se registran en el epígrafe de "Cuentas de orden - Pérdidas fiscales a compensar".



CLASE 8.^a



0N9550550

Inverbanser, F.I.

Memoria de las cuentas anuales correspondiente al ejercicio anual terminado el 31 de diciembre de 2019
(Expresada en euros)

4. Deudores

El desglose de este epígrafe, al 31 de diciembre de 2019 y 2018, es el siguiente:

	2019	2018
Depósitos de garantía	-	357 749,00
Administraciones Públicas deudoras	519 109,88	242 657,88
Otros	30 607,97	48 302,96
	<u>549 717,85</u>	<u>648 709,84</u>

El capítulo "Depósitos de garantía" al 31 de diciembre de 2018 recogía los importes cedidos en garantía por posiciones en futuros financieros vivas al cierre de cada ejercicio.

El capítulo de "Administraciones Públicas deudoras" al 31 de diciembre de 2019 y 2018 se desglosa tal y como sigue:

	2019	2018
Retenciones practicadas en el ejercicio sobre intereses y otros rendimientos de capital mobiliario	241 947,68	242 657,88
Impuesto sobre beneficios a devolver de ejercicios anteriores	277 162,20	-
	<u>519 109,88</u>	<u>242 657,88</u>

El capítulo de "Otros" al 31 de diciembre de 2019 y 2018 recoge principalmente el saldo correspondiente a los dividendos pendientes de cobro. Dichos dividendos han sido percibidos por el Fondo con posterioridad al cierre de dichos ejercicios.



CLASE 8.^a



0N9550551

Inverbanser, F.I.

Memoria de las cuentas anuales correspondiente al ejercicio anual terminado el 31 de diciembre de 2019
(Expresada en euros)

5. Acreedores

El desglose de este epígrafe, al 31 de diciembre de 2019 y 2018, es el siguiente:

	2019	2018
Administraciones Públicas acreedoras	24 491,66	-
Otros	39 091,32	40 826,56
	<u>63 582,98</u>	<u>40 826,56</u>

El capítulo de "Administraciones Públicas acreedoras" al 31 de diciembre de 2019 recoge el Impuesto sobre beneficios devengado en el ejercicio.

El capítulo de "Acreedores - Otros" recoge al 31 de diciembre de 2019 y 2018, principalmente, el importe de las comisiones de gestión y depositaria pendientes de pago al cierre del ejercicio correspondiente.

Durante los ejercicios 2019 y 2018, el Fondo no ha realizado pagos que acumularan aplazamientos superiores a los legalmente establecidos. Asimismo, al cierre de los ejercicios 2019 y 2018, el Fondo no tiene saldo alguno pendiente de pago que acumule un aplazamiento superior al plazo legal establecido.



CLASE 8.^a



0N9550552

Inverbanser, F.I.

Memoria de las cuentas anuales correspondiente al ejercicio anual terminado el 31 de diciembre de 2019
(Expresada en euros)

6. Cartera de inversiones financieras

El detalle de la cartera de valores del Fondo, por tipo de activo, al 31 de diciembre de 2019 y 2018 se muestra a continuación:

	2019	2018
Cartera interior	26 839 849,35	21 453 840,04
Instrumentos de patrimonio	17 379 553,61	17 265 354,90
Instituciones de Inversión Colectiva	6 958 666,71	4 179 125,14
Depósitos en Entidades de Crédito	2 501 629,03	-
Derivados	-	9 360,00
Cartera exterior	41 291 094,97	36 912 307,91
Valores representativos de deuda	675 623,24	671 865,56
Instrumentos de patrimonio	17 158 645,97	15 037 750,32
Instituciones de Inversión Colectiva	23 456 825,76	21 202 692,03
Intereses de la cartera de inversión	11 669,39	12 598,47
	68 142 613,71	58 378 746,42

En los Anexos I y II adjuntos, partes integrantes de esta memoria, se detallan la cartera de inversiones financieras del Fondo al 31 de diciembre de 2019 y 2018, respectivamente. En el Anexo III adjunto, parte integrante de esta memoria, se detalla la cartera de inversiones en derivados del Fondo al 31 de diciembre de 2018.

Al 31 de diciembre de 2019 y 2018 todos los títulos recogidos dentro de la cartera de inversiones financieras se encuentran depositados en Santander Securities Services, S.A., excepto los Depósitos en entidades de Crédito a la vista o con vencimiento no superior a doce meses, al 31 de diciembre de 2019, cuya contraparte se encuentra detallada en el Anexo I.



CLASE 8.^a



0N9550553

Inverbanser, F.I.

Memoria de las cuentas anuales correspondiente al ejercicio anual terminado el 31 de diciembre de 2019
(Expresada en euros)

7. Tesorería

El detalle de este epígrafe al cierre de los ejercicios 2019 y 2018, se muestra a continuación:

	2019	2018
Cuentas en el Depositario		
Cuentas en euros	6 729 479,77	7 821 931,33
Cuentas en divisa	3 022 081,44	2 459 334,14
	<u>9 751 561,21</u>	<u>10 281 265,47</u>

Durante los ejercicios 2019 y 2018 el tipo de interés de remuneración de las cuentas en el Depositario ha sido un tipo de interés de mercado.

8. Patrimonio atribuido a partícipes

Las participaciones por las que está representado el Fondo son de iguales características, representadas por certificados nominativos sin valor nominal y que confieren a sus propietarios un derecho de propiedad sobre dicho patrimonio.

El valor liquidativo de cada participación al 31 de diciembre de 2019 y 2018 se ha obtenido de la siguiente forma:

	2019	2018
Patrimonio atribuido a partícipes	<u>78 380 309,79</u>	<u>69 267 895,17</u>
Número de participaciones emitidas	<u>2 000 967,80</u>	<u>1 972 701,27</u>
Valor liquidativo por participación	<u>39,17</u>	<u>35,11</u>
Número de partícipes	<u>545</u>	<u>586</u>

El movimiento del patrimonio atribuido a partícipes durante los ejercicios 2019 y 2018 se recoge en el Estado de cambios en el patrimonio neto correspondiente.

El resultado del ejercicio, una vez considerado el Impuesto sobre beneficios, se distribuirá en la cuenta de "Partícipes" del Fondo.



CLASE 8.^a



0N9550554

Inverbanser, F.I.

Memoria de las cuentas anuales correspondiente al ejercicio anual terminado el 31 de diciembre de 2019
(Expresada en euros)

Al 31 de diciembre de 2019 y 2018 no existen partícipes con un porcentaje de participación individualmente superior al 20% y que se considere participación significativa de acuerdo con el artículo 31 del Real Decreto 1082/2012 de Instituciones de Inversión Colectiva, y sucesiones modificaciones.

9. Cuentas de compromiso

En el Anexo III adjunto, parte integrante de esta memoria, se detalla la cartera de inversiones en derivados del Fondo al 31 de diciembre de 2018.

10. Otras cuentas de orden

El desglose de este epígrafe, al 31 de diciembre de 2019 y 2018, es el siguiente:

	2019	2018
Pérdidas fiscales a compensar	5 622 180,25	-
	5 622 180,25	-

11. Administraciones Públicas y situación fiscal

Durante el ejercicio 2019, el régimen fiscal del Fondo ha estado regulado por la Ley 27/2014, de 27 de noviembre, del Impuesto sobre Sociedades, y sus modificaciones posteriores, encontrándose sujeto en dicho impuesto a un tipo de gravamen del 1 por 100, siempre que el número de partícipes requerido sea como mínimo el previsto en el artículo noveno de la Ley 35/2003 y sucesivas modificaciones. Adicionalmente, el artículo 26 de la Ley 27/2014 establece para el ejercicio 2019 una limitación del importe de las bases imponibles negativas de ejercicios anteriores a compensar, admitiéndose la compensación de la totalidad de ésta siempre que sea igual o inferior a un millón de euros.

El capítulo "Acreedores – Administraciones Públicas" recoge el Impuesto sobre beneficios devengado en el ejercicio, que se obtiene, principalmente, de aplicar el 1% al resultado contable antes de impuestos una vez deducidas en su totalidad las bases imponibles negativas de ejercicios anteriores de acuerdo con los límites establecidos en la normativa vigente.



CLASE 8.^a



0N9550555

Inverbanser, F.I.

Memoria de las cuentas anuales correspondiente al ejercicio anual terminado el 31 de diciembre de 2019
(Expresada en euros)

Las bases imponibles negativas generadas en ejercicios anteriores y recogidas en el epígrafe "Pérdidas Fiscales a compensar", se deducirán en su totalidad del resultado contable antes de impuestos del ejercicio en el momento en que sea presentada la correspondiente declaración del Impuesto sobre beneficios, de acuerdo con los límites establecidos en la normativa vigente.

No existen diferencias significativas entre el resultado contable antes de impuestos del ejercicio y la base imponible del Impuesto sobre beneficios.

De acuerdo con la legislación vigente, las declaraciones para los diferentes impuestos a los que el Fondo se halla sujeto no pueden considerarse definitivas hasta haber sido inspeccionadas por las autoridades fiscales o haber transcurrido el plazo de prescripción de cuatro años.

El Fondo tiene abiertos a inspección todos los impuestos a los que está sujeto de los últimos cuatro ejercicios.

12. Otra información

La Sociedad Gestora realiza por cuenta del Fondo operaciones vinculadas de las previstas en el artículo 67 de la Ley 35/2003 y sucesivas modificaciones y en el artículo 139 del Real Decreto 1082/2012, y sucesivas modificaciones. Para ello, la Sociedad Gestora ha adoptado procedimientos para evitar conflictos de interés y asegurarse de que las operaciones vinculadas se realizan en interés exclusivo del Fondo y a precios de mercado. Los informes periódicos incluyen, según lo establecido en la Circular 4/2008 de la C.N.M.V., y sucesivas modificaciones, información sobre las operaciones vinculadas realizadas. Asimismo, incluyen las posibles operaciones vinculadas realizadas por cuenta del Fondo con la Sociedad Gestora o con personas o entidades vinculadas a la Sociedad Gestora, indicando la naturaleza, riesgos y funciones asumidas en dichas operaciones.

Adicionalmente, en la Nota de "Actividad y gestión del riesgo" se indica el importe de las comisiones retrocedidas con origen en las Instituciones de Inversión Colectiva gestionadas por entidades pertenecientes al Grupo de la Sociedad Gestora, en caso de que se hubieran producido durante el ejercicio.

Respecto a la operativa que realiza con el Depositario, en la Nota de "Tesorería" se indican las cuentas que mantiene el Fondo con éste al 31 de diciembre de 2019 y 2018.



CLASE 8.^a



0N9550556

Inverbanser, F.I.

Memoria de las cuentas anuales correspondiente al ejercicio anual terminado el 31 de diciembre de 2019
(Expresada en euros)

Al tratarse de una entidad que por sus peculiaridades no dispone de empleados ni oficinas y que por su naturaleza debe estar gestionada por una Sociedad Gestora de Instituciones de Inversión Colectiva, los temas relativos a la protección del medio ambiente y la seguridad y salud del trabajador aplican exclusivamente a dicha Sociedad Gestora.

Los honorarios percibidos por PricewaterhouseCoopers Auditores, S.L. por servicios de auditoría de cuentas anuales de los ejercicios 2019 y 2018, ascienden a 7 miles de euros y 6 miles de euros, respectivamente, no habiéndose prestado otros servicios en los citados ejercicios.

13. Hechos Posteriores

Desde diciembre 2019, el COVID-19, una nueva cepa de Coronavirus se ha extendido a muchos países, incluyendo España. A la fecha de formulación de estas cuentas anuales, este evento está afectando significativamente a la actividad económica a nivel mundial y, como resultado, podría afectar a las operaciones y resultados financieros del Fondo durante el año 2020. La medida en la que el Coronavirus impactará en nuestros resultados dependerá de desarrollos futuros que no se pueden predecir fiablemente, incluida las acciones para contener la enfermedad o tratarla y mitigar su impacto en las economías de los países afectados, entre otros.

Desde el cierre del ejercicio al 31 de diciembre de 2019 hasta la fecha de formulación de las cuentas anuales, no se han producido otros hechos posteriores de especial relevancia que no hayan sido mencionados con anterioridad.

Inverbanser, F.I.

Anexo I. Cartera de inversiones financieras al 31 de diciembre de 2019
(Expresado en euros)



CLASE 8.^a



0N9550557

Cartera Interior	Divisa	Valoración inicial	Intereses	Valor razonable	(Minusvalía) / Plusvalía	ISIN
Acciones admitidas cotización						
REPSOL SA	EUR	52 057,27	-	51 992,20	(65,07)	ES06735169F2
VISCOFAN SA	EUR	497 169,79	-	423 900,00	(73 269,79)	ES0184262212
TELEFONICA SA	EUR	2 293 391,21	-	1 245 400,00	(1 047 991,21)	ES0178430E18
REPSOL SA	EUR	1 472 775,37	-	1 712 178,09	239 402,72	ES0173516115
INDITEX SA	EUR	516 408,70	-	1 258 000,00	741 591,30	ES0148396007
FERROVIAL SA	EUR	626 684,04	-	2 063 582,58	1 436 898,54	ES0118900010
BANCO SANTANDER SA	EUR	2 128 636,20	-	1 623 810,74	(504 825,46)	ES0113900J37
BANKINTER SA	EUR	477 729,84	-	611 636,88	133 907,04	ES0113679I37
BANCO BILBAO VIZCAYA ARGENTARIA	EUR	977 746,87	-	790 403,46	(187 343,41)	ES0113211835
EBRO FOODS SA	EUR	5 712 796,88	-	6 609 679,92	896 883,04	ES0112501012
NEINOR HOMES SLU	EUR	502 186,50	-	357 500,00	(144 686,50)	ES0105251005
ARCELORMITTAL	EUR	1 289 281,06	-	631 469,74	(657 811,32)	LU1598757687
TOTALES Acciones admitidas cotización		16 546 863,73	-	17 379 553,61	832 689,88	
Acciones y participaciones Directiva						
GESCONSULT RENTA VARIABL	EUR	2 999 999,98	-	2 899 534,55	(100 465,43)	ES0137381036
VALENTUM FI	EUR	999 999,97	-	1 046 828,60	46 828,63	ES0182769002
MAGALLANES EUROPEAN EQUI	EUR	2 999 999,99	-	3 012 303,56	12 303,57	ES0159259029
TOTALES Acciones y participaciones Directiva		6 999 999,94	-	6 958 666,71	(41 333,23)	
Depósitos en EE.CC. a la vista o con vto. no superior a 12 meses						
DEPOSITO BANKINTER SA 0.01% 2020-04-24	EUR	2 500 000,00	172,60	2 501 629,03	1 629,03	-
TOTALES Depósitos en EE.CC. a la vista o con vto. no superior a 12 meses		2 500 000,00	172,60	2 501 629,03	1 629,03	
TOTAL Cartera Interior		26 046 863,67	172,60	26 839 849,35	792 985,68	

Anexo I. Cartera de inversiones financieras al 31 de diciembre de 2019
(Expresado en euros)



CLASE 8ª



0N9550558

Cartera Exterior	Divisa	Valoración inicial	Intereses	Valor razonable	(Minusvalía) / Plusvalía	ISIN
Deuda pública	EUR	428 212,64	11 496,79	675 623,24	247 410,60	DE0001135143
BUNDESREPUBLIK D 6.25% 2030-01-04		428 212,64	11 496,79	675 623,24	247 410,60	
TOTALES Deuda pública						
Acciones admitidas cotización						
ROYAL DUTCH SHELL PLC	EUR	161 512,89	-	156 990,00	(4 522,89)	GB00B03MLX29
TOTAL SA	EUR	2 232 822,54	-	2 135 280,00	(97 542,54)	FR0000120271
BNP PARIBAS SA	EUR	1 453 358,71	-	1 508 824,80	55 466,09	FR0000131104
UNILEVER NV	EUR	405 390,83	-	1 160 257,04	754 866,21	NL0000388619
UNICREDIT SPA	EUR	56 777,52	-	5 898,06	(50 879,46)	IT0005239360
ENEL SPA	EUR	246 701,26	-	281 769,70	35 068,44	IT0003128367
ENI SPA	EUR	117 840,74	-	69 230,00	(48 610,74)	IT0003132476
L OREAL SA	EUR	433 245,14	-	1 848 000,00	1 414 754,86	FR0000120321
GLAXOSMITHKLINE PLC	GBP	548 300,19	-	672 490,46	124 190,27	GB0009252882
BAYER AG	EUR	296 465,51	-	553 938,48	257 472,97	DE000BAY0017
INTESA SANPAOLO SPA	EUR	140 361,70	-	75 856,55	(64 505,15)	IT0000072618
LLOYDS BANKING GROUP PLC	GBP	637 423,42	-	244 041,08	(393 382,34)	GB0008706128
MICROSOFT CORP	USD	130 347,66	-	787 566,42	657 218,76	US5949181045
NESTLE SA	CHF	789 617,66	-	3 861 398,00	3 071 780,34	CH0038863350
CHARTER COMMUNICATIONS INC	USD	42 940,16	-	424 807,65	381 867,49	US16119P1084
AMAZON.COM INC	USD	59 447,22	-	626 203,41	566 756,19	US0231351067
APPLE INC	USD	57 047,78	-	366 627,90	309 580,12	US0378331005
PROCTER AND GAMBLE CO/THE	USD	92 076,06	-	267 325,97	175 249,91	US7427181091
JPMORGAN CHASE AND CO	USD	224 423,52	-	994 535,36	770 111,84	US46625H1005
VERIZON COMMUNICATIONS INC	USD	38 910,64	-	90 019,72	51 109,08	US92343V1044
JOHNSON AND JOHNSON	USD	223 054,68	-	624 416,96	401 362,28	US4781601046
AT AND T INC	USD	94 540,28	-	400 653,35	306 113,07	US00206R1023
NATWEST MARKETS PLC	GBP	42 794,33	-	2 515,06	(40 279,27)	GB00B7T77214
TOTALES Acciones admitidas cotización		8 525 400,44	-	17 158 645,97	8 633 245,53	
Acciones y participaciones Directiva						
MUZINICH FUNDS ENHANCE	EUR	1 999 999,99	-	2 031 377,21	31 377,22	IE00BYXHR262
PIMCO FUNDS GLOBAL INVES	EUR	6 000 000,01	-	6 116 603,88	116 603,87	IE00B80G9288
NORDEA 1 SICAV LOW DURAT	EUR	5 999 999,98	-	6 048 069,15	48 069,17	LU1694214633
ALLIANZ ENHANCED SHORT T	EUR	5 999 999,79	-	5 974 861,94	(25 137,85)	LU0293295597
PARETURN VARIANZA CERVIN	EUR	3 000 000,03	-	3 285 913,58	285 913,55	LU0907323314
TOTALES Acciones y participaciones Directiva		22 999 999,80	-	23 456 825,76	456 825,96	
TOTAL Cartera Exterior		31 953 612,88	11 496,79	41 291 094,97	9 337 482,09	

Inverbanser, F.I.

Anexo II. Cartera de inversiones financieras al 31 de diciembre de 2018
(Expresado en euros)



CLASE 8.ª



0N9550559

Cartera Interior	Divisa	Valoración inicial	Intereses	Valor razonable	(Minusvalía) / Plusvalía	ISIN
Acciones admitidas cotización						
REPSOL SA	EUR	46 055,45	-	46 151,60	96,15	ES06735169D7
APERAM	EUR	42 953,21	-	51 669,10	8 715,89	LU0569974404
VISCOFAN SA	EUR	497 169,79	-	433 080,00	(64 089,79)	ES0184262212
TELEFONICA SA	EUR	2 889 672,92	-	1 849 428,00	(1 040 244,92)	ES0178430E18
REPSOL SA	EUR	1 478 790,19	-	1 624 536,32	145 746,13	ES0173516115
INDITEX SA	EUR	516 408,70	-	894 000,00	377 591,30	ES0148396007
ACERINOX SA	EUR	542 188,83	-	500 143,88	(42 044,95)	ES0132105018
FERROVIAL SA	EUR	764 986,00	-	1 611 076,67	846 090,67	ES0118900010
BANCO SANTANDER SA	EUR	2 128 636,20	-	1 729 597,87	(399 038,33)	ES0113900J37
BANKINTER SA	EUR	477 729,84	-	657 144,47	179 414,63	ES0113679I37
BANCO BILBAO VIZCAYA ARGENTARIA	EUR	977 746,87	-	735 283,01	(242 463,86)	ES0113211835
EBRO FOODS SA	EUR	5 712 796,88	-	5 975 781,12	262 984,24	ES0112501012
NEINOR HOMES SLU	EUR	502 186,50	-	422 500,00	(79 686,50)	ES0105251005
ARCELORMITTAL	EUR	1 289 281,06	-	734 962,86	(554 318,20)	LU1598757687
TOTALES Acciones admitidas cotización		17 866 602,44	-	17 265 354,90	(601 247,54)	
Acciones y participaciones Directiva						
GESCONSULT RENTA VARIABL	EUR	1 999 999,99	-	1 722 238,05	(277 761,94)	ES0137381036
MAGALLANES EUROPEAN EQUI	EUR	2 999 999,99	-	2 456 887,09	(543 112,90)	ES0159259029
TOTALES Acciones y participaciones Directiva		4 999 999,98	-	4 179 125,14	(820 874,84)	
TOTAL Cartera Interior		22 866 602,42	-	21 444 480,04	(1 422 122,38)	

Anexo II. Cartera de inversiones financieras al 31 de diciembre de 2018
(Expresado en euros)

Cartera Exterior	Divisa	Valoración inicial	Intereses	Valor razonable	(Minusvalía) / Plusvalía	ISIN
Deuda pública						
BUNDESREPUBLIK D 6.25% 2030-01-04	EUR	428 212,64	12 598,47	671 865,56	243 652,92	DE0001135143
TOTALES Deuda pública		428 212,64	12 598,47	671 865,56	243 652,92	
Acciones admitidas cotización						
UNICREDIT SPA	EUR	56 777,52	-	4 481,98	(52 295,54)	IT0005239360
UNILEVER NV	EUR	405 390,83	-	1 073 968,16	668 577,33	NL0000009355
VODAFONE GROUP	GBP	82 526,47	-	58 015,28	(24 511,19)	GB00BH4HKS39
BAYER AG	EUR	296 465,51	-	460 740,48	164 274,97	DE000BAY0017
GLAXOSMITHKLINE PLC	GBP	548 300,19	-	531 105,79	(17 194,40)	GB0009252882
AGEAS	EUR	895 122,09	-	176 850,00	(718 272,09)	BE0974264930
L OREAL SA	EUR	433 245,14	-	1 408 400,00	975 154,86	FR0000120321
NATWEST MARKETS PLC	GBP	42 794,33	-	2 136,92	(40 657,41)	GB00B7T7214
ENEL SPA	EUR	246 701,26	-	200 968,09	(45 733,17)	IT0003128367
LLOYDS BANKING GROUP PLC	GBP	637 423,42	-	190 750,92	(446 672,50)	GB0008706128
AEON NV	EUR	356 014,56	-	107 938,50	(248 076,06)	NL0000303709
BNP PARIBAS SA	EUR	1 453 358,71	-	1 127 406,00	(325 952,71)	FR0000131104
SOCIETE GENERALE SA	EUR	710 835,58	-	250 018,34	(460 817,24)	FR0000130809
TOTAL SA	EUR	2 232 822,54	-	2 004 212,00	(228 610,54)	FR0000120271
CARREFOUR SA	EUR	466 817,30	-	178 920,00	(287 897,30)	FR0000120172
ATALAYA MINING PLC	GBP	40 160,58	-	42 941,23	2 780,65	CY0106002112
INTESA SANPAOLO SPA	EUR	140 361,70	-	62 655,54	(77 706,16)	IT0000072618
ENI SPA	EUR	117 840,74	-	68 740,00	(49 100,74)	IT0003132476
AMAZON.COM INC	USD	59 447,22	-	497 692,78	438 245,56	US0231351067
MICROSOFT CORP	USD	130 347,66	-	495 986,62	365 638,96	US5949181045
AXA SA	EUR	427 904,04	-	301 728,00	(126 176,04)	FR0000120628
AT AND T INC	USD	94 540,28	-	286 099,57	191 559,29	US00206R1023
JOHNSON AND JOHNSON	USD	223 054,68	-	540 151,68	317 097,00	US4781601046
VERIZON COMMUNICATIONS INC	USD	38 910,64	-	80 595,19	41 684,55	US92343V1044
JPMORGAN CHASE AND CO	USD	224 423,52	-	680 997,12	456 573,60	US46625H1005
METRO AG	EUR	47 777,64	-	15 100,80	(32 676,84)	DE0007257503
APPLE INC	USD	57 047,78	-	192 568,99	135 521,21	US0378331005
DEUTSCHE BANK AG	EUR	890 992,34	-	146 307,00	(744 685,34)	DE0005140008
CHARTER COMMUNICATIONS INC	USD	42 940,16	-	244 020,95	201 080,79	US16119P1084
MONDI PLC	GBP	31 354,06	-	177 263,34	145 909,28	GB00B1CRLC47
NESTLE SA	CHF	789 617,66	-	2 835 896,48	2 046 278,82	CH0038863350
SUEZ	EUR	51 387,32	-	66 297,50	14 910,18	FR0010613471



CLASE 8.ª



0N9550560

Inverbanser, F.I.

Anexo II. Cartera de inversiones financieras al 31 de diciembre de 2018
(Expresado en euros)

Cartera Exterior	Divisa	Valoración inicial	Intereses	Valor razonable	(Minusvalía) / Plusvalía	ISIN
Acciones admitidas cotización						
ARKEMA SA	EUR	50 258,85	-	133 503,76	83 244,91	FR0010313833
GDF SUEZ	EUR	268 799,09	-	149 611,13	(119 187,96)	FR0010208488
ROYAL DUTCH SHELL PLC	EUR	47 292,99	-	51 310,00	4 017,01	GB00B03MLX29
PROCTER AND GAMBLE CO/THE	USD	92 076,06	-	192 370,18	100 294,12	US7427181091
TOTALES Acciones admitidas cotización		12 731 130,46	-	15 037 750,32	2 306 619,86	
Acciones y participaciones Directiva						
ALLIANZ ENHANCED SHORT T	EUR	5 999 999,79	-	5 984 556,36	(15 443,43)	LU0293295597
JPMORGAN LIQUIDITY FUNDS	EUR	14 380 000,00	-	14 339 548,88	(40 451,12)	LU0088882138
TOTALES Acciones y participaciones Directiva		20 379 999,79	-	20 324 105,24	(55 894,55)	
Acciones y participaciones no Directiva 36.1.d)						
PARETURN CERVINO WORLD	EUR	1 000 000,05	-	878 586,79	(121 413,26)	LU0907323314
TOTALES Acciones y participaciones no Directiva 36.1.d)		1 000 000,05	-	878 586,79	(121 413,26)	
TOTAL Cartera Exterior		34 539 342,94	12 598,47	36 912 307,91	2 372 964,97	



CLASE 8.^a



0N9550561

Inverbanser, F.I.

Anexo III. Cartera de inversiones en derivados al 31 de diciembre de 2018
(Expresado en euros)



CLASE 8.^a

OPERACIONES



0N9550562

Descripción	Divisa	Importe Nominal Comprometido	Valor razonable	Vencimiento del contrato
Futuros comprados				
DJ EURO STOXX 50 10	EUR	915 000,00	892 200,00	15/03/2019
IBEX 35 COMPOSITE INDEX 10	EUR	1 311 150,00	1 277 565,00	18/01/2019
DEUTSCHE BORSE DAX INDEX 25	EUR	2 703 250,00	2 640 375,00	15/03/2019
TOTALES Futuros comprados		4 929 400,00	4 810 140,00	
TOTALES		4 929 400,00	4 810 140,00	



CLASE 8.^a



0N9550563

Inverbanser, F.I.

Informe de Gestión del ejercicio 2019

Exposición fiel del negocio y actividades principales

El año 2019 se ha caracterizado por las fuertes ganancias en los principales mercados de renta variable desarrollados. En la bolsa americana el S&P500, que anotó más de 30 máximos históricos a lo largo del año -el último de ellos el 27 de diciembre-, cerró el periodo con una subida del +28,88% mientras que en el caso de la Zona Euro, el EuroStoxx50 anotó una subida del +24,78% y el IBEX35 un +11,82%. En Japón, el Nikkei 225 anotó una subida del +18,20%. En el caso de los bonos de gobiernos europeos y americano a 10 años, las TIREs cerraron en 2019 por debajo de los niveles de inicio aunque alejadas de los mínimos anotados en los meses de agosto y septiembre.

La trayectoria de los mercados a lo largo del año no estuvo exenta de episodios de volatilidad, provocados fundamentalmente por la evolución de las negociaciones comerciales entre Estados Unidos y China y su impacto sobre el comercio y el crecimiento internacional, así como por las negociaciones relacionadas con la salida del Reino Unido de la Unión Europea. Estos episodios provocaron cesiones en las bolsas en los meses de abril, agosto y octubre. Sin embargo, el tono de las negociaciones comerciales fue mejorando especialmente en el último trimestre del año y concluyó finalmente con el anuncio del Presidente Trump de un Acuerdo Comercial de Fase 1 entre Estados Unidos y China previsto para firmarse el 15 de enero de 2020. En el caso del Brexit, y tras la convocatoria de elecciones generales en Reino Unido en las que el partido de Boris Johnson obtuvo mayoría absoluta, se acordó con la Unión Europea fijar el 31 de enero de 2020 como fecha para la salida del Reino Unido de la UE. En los últimos días del año 2019, el Parlamento británico aprobó el Acuerdo de salida fijado con la UE. Todo ello, unido a unos datos de crecimiento favorables para las economías de la Zona Euro y norteamericana contribuyeron a la tendencia compradora en las bolsas en el último trimestre del año, periodo en el que el S&P500 anotó un +8,53%, el EuroStoxx50 un +4,92% y el IBEX35 un +3,29%.



CLASE 8.^a



0N9550564

Inverbanser, F.I.

Informe de Gestión del ejercicio 2019

En cuanto a la política monetaria de la Zona Euro, el BCE en sus comunicados y discursos del Presidente Mario Draghi a lo largo de la primera parte del año fue progresivamente alejando en el tiempo la posibilidad de una subida de los tipos de interés oficiales para dar paso a la posibilidad de medidas de política monetaria expansiva. Estas medidas se concretaron en la reunión del BCE de 12 de septiembre en la que anunció un recorte del tipo depósito hasta el -0,50% y un nuevo programa de compras mensuales de activos a partir de noviembre de 2019, sin fecha prevista de finalización. Este cambio de sesgo en la política monetaria del BCE, los episodios de dificultad en las negociaciones comerciales entre Estados Unidos y China y las rebajas de tipos adoptadas por la Fed en Estados Unidos propiciaron una tendencia marcadamente compradora en los bonos de los gobiernos europeos durante los ocho primeros meses del año llegando la TIR del bono del gobierno alemán a 10 años a anotar un mínimo histórico en agosto del -0,714% mientras que la TIR del bono del gobierno español a 10 años lo hizo en el +0,035%. Posteriormente, las tomas de beneficios en el activo marcaron la última parte del año y la TIR del bono del gobierno alemán cerró el año en el +0,1850% y la del español en el +0,463%. En el caso de los tramos más cortos de las curvas de tipos de interés Zona Euro, las marcadas rentabilidades negativas fueron la tónica durante todo el año, con excepciones puntuales en el mercado italiano.

En el caso de EE.UU., la Reserva Federal americana, Fed, también modificó su política monetaria a lo largo del año. Tras eliminar en su reunión de marzo la previsión de dos subidas de tipos de interés oficiales para 2019, en sus reuniones de julio, septiembre y octubre decidió sendos recortes de -25p.b. en sus tipos oficiales. La tendencia compradora también primó en el bono del gobierno americano a 10 años hasta bien avanzado el año y su TIR anotó un mínimo anual del +1,457% en los primeros días de septiembre. Las tomas de beneficios posteriores situaron su TIR en el +1,917% al cierre de 2019.

Respecto a los datos económicos, el crecimiento de la Zona Euro se mantuvo moderado a lo largo del año recogiendo el menor crecimiento del comercio internacional. Este impacto fue especialmente marcado para la economía alemana aunque durante el tercer trimestre del año creció un +0,1% evitando así la recesión técnica a la vez que el tono de sus indicadores adelantados fue mejorando de forma generalizada en los últimos meses de 2019. Los precios continuaron contenidos en la Zona Euro y la inflación subyacente de diciembre fue del 1,3%. La economía española continuó destacando al alza, con un avance del PIB del 0,4% intertrimestral y un +1,9% interanual en el tercer trimestre a la vez que los indicadores adelantados de confianza empresarial PMIs recuperaban terreno.

La economía norteamericana creció un +2,1% intertrimestral anualizado en el tercer trimestre y la Fed situó en el 2,0% el crecimiento previsto para 2020. El mercado de trabajo mantuvo un fuerte ritmo de creación de empleo, situándose la tasa de paro en mínimos de los últimos 50 años, y la inflación cerró el año por encima del 2,0%.



CLASE 8.ª



0N9550565

Inverbanser, F.I.

Informe de Gestión del ejercicio 2019

En los mercados de materias primas, el precio del crudo Brent anotó una subida del +22,68% en el año, aunque los máximos del periodo se anotaron en el mes de abril.

En cuanto a las divisas, la senda fue de apreciación del dólar frente al euro y la divisa europea cayó un -2,22% en 2019. La divisa británica se vio afectada de volatilidad durante todo el año a tenor de la evolución de las negociaciones para la salida del Reino Unido de la UE, primando su apreciación en el último trimestre del año. En el conjunto de 2019, el euro cedió un 5,90% frente a la divisa británica.

En los mercados latinoamericanos el índice Bovespa de la bolsa brasileña cerró con una subida del +31,58% y en México, el índice bursátil Mexico IPC subió un +4,56% en el año.

Para el ejercicio 2020 el contexto económico apunta crecimiento internacional moderado, propio de una fase más madura del ciclo, sin tensiones inflacionistas relevantes. La atención de los inversores estará puesta en la evolución de las políticas comerciales, el calendario electoral en Estados Unidos que celebrará elecciones presidenciales en noviembre, así como en las actuaciones de los Bancos Centrales. En la zona Euro, las indicaciones del BCE señalan un horizonte aún prolongado de política monetaria expansiva. Así, en un escenario de no remuneración al ahorro en la Zona Euro, la diversificación entre activos financieros, acorde al perfil de riesgo, es la mejor herramienta no solo para minorar la volatilidad sino también para acceder a todas las fuentes potenciales de rentabilidad, manteniendo siempre el horizonte temporal. No obstante, no se puede dejar de señalar la incertidumbre a nivel mundial que genera la alerta sanitaria provocada por el COVID19 y el desconocimiento de los efectos que la misma va a tener en la economía mundial.

Uso de instrumentos financieros

Dada su actividad, el uso de instrumentos financieros por el Fondo, tal y como se describe en la memoria adjunta, está destinado a la consecución de su objeto social, ajustando sus objetivos y políticas de gestión de los riesgos de mercado, crédito, y liquidez de acuerdo a los límites y coeficientes establecidos por la Ley 35/2003, de 4 de noviembre, y sucesivas modificaciones, de Instituciones de Inversión Colectiva y desarrollados por el Real Decreto 1082/2012, de 13 de julio, y sucesivas modificaciones, por el que se reglamente dicha Ley y las correspondientes Circulares emitidas por la Comisión Nacional del Mercado de Valores.



CLASE 8.ª
Sociedad Anónima



0N9550566

Inverbanser, F.I.

Informe de Gestión del ejercicio 2019

Gastos de I+D y Medioambiente

A lo largo del ejercicio 2019 no ha existido actividad en materia de investigación y desarrollo.

En la contabilidad del Fondo correspondiente a las cuentas anuales del ejercicio 2019 no existe ninguna partida que deba ser incluida en el documento aparte de información medioambiental.

Acciones propias

Al Fondo no le aplica lo referente a las acciones propias.

Acontecimientos posteriores al cierre al 31 de diciembre de 2019

Desde diciembre 2019, el COVID-19, una nueva cepa de Coronavirus se ha extendido a muchos países, incluyendo España. A la fecha de formulación de estas cuentas anuales, este evento está afectando significativamente a la actividad económica a nivel mundial y, como resultado, podría afectar a las operaciones y resultados financieros del Fondo durante el año 2020. La medida en la que el Coronavirus impactará en nuestros resultados dependerá de desarrollos futuros que no se pueden predecir fiablemente, incluida las acciones para contener la enfermedad o tratarla y mitigar su impacto en las economías de los países afectados, entre otros.

Desde el cierre del ejercicio al 31 de diciembre de 2019 hasta la fecha de este informe de gestión, no se han producido hechos posteriores adicionales de especial relevancia que no se señalen en la memoria.

Diligencia que levanta la Secretaria del Consejo de Administración de Santander Asset Management, Sociedad Gestora de Instituciones de Inversión Colectiva, S.A., D^a. María Ussía Bertrán, para hacer constar que todos los miembros del Consejo de Administración de la Sociedad han procedido a suscribir el presente documento, que se compone de las cuentas anuales (balance, cuenta de pérdidas y ganancias, estado de cambios en el patrimonio neto y memoria) e informe de gestión de los Fondos de Inversión detallados en el Anexo adjunto y gestionados por Santander Asset Management, S.A., Sociedad Gestora de Instituciones de Inversión Colectiva, correspondientes al ejercicio cerrado el 31 de diciembre de 2019, firmando todos y cada uno de los señores Consejeros de la Sociedad, cuyos nombres y apellidos constan a continuación, de lo que doy fe.

Madrid, 16 de marzo de 2020

La Secretaria del Consejo de Administración



Fdo.: D^a. María Ussía Bertrán

El Presidente del Consejo de Administración

El Vicepresidente del Consejo de Administración




Fdo.: D. Lázaro de Lázaro Torres




Fdo.: D. Miguel Ángel Sánchez Lozano

Consejeros:



Fdo.: D. José Mercado García



Fdo.: D. Alberto Delgado Romero




Fdo.: D. Jesús Ruiz Castañeda

= LEGITIMACIÓN =

PABLO DE LA ESPERANZA RODRIGUEZ, Notario de Madrid y de su Ilustre Colegio, **DOY FE** que considero legítima las firmas que anteceden **Doña María Ussia Bertán** con D.N.I. número 33.518.573-Y, **Don Lázaro de Lázaro Torres** con DNI número 05383514-L, **Don Miguel Angel Sánchez Lozano** con DNI número 05372145-N, **Don José Francisco Mercado García** con DNI número 05212299-Q, **Don Alberto Delgado Romero** con DNI número 27306422-V y **Don Jesus Constantitino Ruiz Castañeda** con DNI número 13149880-K,

En Madrid a trece de abril de dos mil veinte.




- ANEXO -

Primer ejemplar

Núm CNMV	Denominación social	Numeración folios papel timbrado
8	1. FONDO GRE, FIL (EN LIQUIDACION)	Folios de papel timbrado de la clase 8ª, números ON9551123 al ON9551154
13	2. INVERBANSER, FI	Folios de papel timbrado de la clase 8ª, números ON9550501 al ON9550533
24	3. SANTANDER TANDEM 20-60 FI	Folios de papel timbrado de la clase 8ª, números ON9550775 al ON9550816
26	4. SANTANDER ACCIONES EURO, FI	Folios de papel timbrado de la clase 8ª, números ON9550859 al ON9550891
28	5. SANTANDER MULTISTRATEGIA, IICIICIL (EN LIQUIDACION)	Folios de papel timbrado de la clase 8ª, números ON9550925 al ON9550953
29	6. SELECT GLOBAL MANAGERS, IICIICIL (EN LIQUIDACION)	Folios de papel timbrado de la clase 8ª, números ON9550983 al ON9551013
58	7. SANTANDER ACCIONES ESPAÑOLAS, FI	Folios de papel timbrado de la clase 8ª, números ON9551045 al ON9551083
154	8. SANTANDER PB CARTERA 0-80, FI	Folios de papel timbrado de la clase 8ª, números ON9550567 al ON9550599
208	9. SANTANDER RENTA FIJA, FI	Folios de papel timbrado de la clase 8ª, números ON9550633 al ON9550671
231	10. FONTIBREFONDO, FI	Folios de papel timbrado de la clase 8ª, números ON9550711 al ON9550742
258	11. SANTANDER ACCIONES LATINOAMERICANAS, FI	Folios de papel timbrado de la clase 8ª, números ON9552209 al ON9552243
315	12. OPENBANK AHORRO, FI	Folios de papel timbrado de la clase 8ª, números ON9552279 al ON9552311
441	13. SPB RF AHORRO, F.I.	Folios de papel timbrado de la clase 8ª, números ON9552345 al ON9552390
529	14. INVERACTIVO CONFIANZA, FI	Folios de papel timbrado de la clase 8ª, números ON9551415 al ON9551451
540	15. SANTANDER SELECCION RV EMERGENTE, FI	Folios de papel timbrado de la clase 8ª, números ON9551353 al ON9551383
637	16. SANTANDER PB CARTERA 0-40, FI	Folios de papel timbrado de la clase 8ª, números ON9551287 al ON9551319
689	17. SANTANDER RENTA FIJA AHORRO, FI	Folios de papel timbrado de la clase 8ª, números ON9551187 al ON9551236
1175	18. FONDANETO, FI	Folios de papel timbrado de la clase 8ª, números ON9552001 al ON9552032
1197	19. SANTANDER RENDIMIENTO, FI	Folios de papel timbrado de la clase 8ª, números ON9552066 al ON9552104
1385	20. SANTANDER MULTIACTIVOS, FI	Folios de papel timbrado de la clase 8ª, números ON9552145 al ON9552176
1494	21. SANTANDER RF CONVERTIBLES, FI	Folios de papel timbrado de la clase 8ª, números ON5784502 al ON5784536
1920	22. SANTANDER SELECCION RV JAPON, FI	Folios de papel timbrado de la clase 8ª, números ON9551559 al ON9551589
1973	23. SANTANDER SELECCION RV NORTEAMERICA, FI	Folios de papel timbrado de la clase 8ª, números ON9551621 al ON9551650
1988	24. SANTANDER CORTO PLAZO DOLAR, FI	Folios de papel timbrado de la clase 8ª, números ON9551681 al ON9551712
1998	25. SANTANDER RENTA FIJA PRIVADA, FI	Folios de papel timbrado de la clase 8ª, números ON9551745 al ON9551792
2011	26. SANTANDER RENTA FIJA LATINOAMERICA, FI	Folios de papel timbrado de la clase 8ª, números ON9551841 al ON9551871
2156	27. SANTANDER SMALL CAPS EUROPA, FI	Folios de papel timbrado de la clase 8ª, números ON9551903 al ON9551937
2164	28. SANTANDER DIVIDENDO EUROPA, FI	Folios de papel timbrado de la clase 8ª, números ON5785501 al ON5785537
2227	29. SANTANDER INVERSION FLEXIBLE, FI	Folios de papel timbrado de la clase 8ª, números ON5785575 al ON5785608
2231	30. SANTANDER RETORNO ABSOLUTO, FI	Folios de papel timbrado de la clase 8ª, números ON5785643 al ON5785670
2314	31. FONDO ARTAC, FI	Folios de papel timbrado de la clase 8ª, números ON5785699 al ON5785731
2544	32. SANTANDER INDICE ESPAÑA, FI	Folios de papel timbrado de la clase 8ª, números ON5785765 al ON5785796
2787	33. SANTANDER RESPONSABILIDAD SOLIDARIO, FI	Folios de papel timbrado de la clase 8ª, números ON5785829 al ON5785868
2792	34. SANTANDER DEUDA CORTO PLAZO, FI	Folios de papel timbrado de la clase 8ª, números ON5785909 al ON5785940
2918	35. SANTANDER SELECCION RV ASIA, FI	Folios de papel timbrado de la clase 8ª, números ON5785973 al ON5786002
2936	36. SANTANDER INDICE EURO, FI	Folios de papel timbrado de la clase 8ª, números ON5786033 al ON5786068
3065	37. SANTANDER SMALL CAPS ESPAÑA, FI	Folios de papel timbrado de la clase 8ª, números ON5786210 al ON5786235
4137	38. SANTANDER INVERSION CORTO PLAZO, FI (actualmente	Folios de papel timbrado de la clase 8ª, números ON5786105 al ON5786152

Num. CNMV	Denominacion social	Numeracion folios papel timbrado
	denominado Santander Confianza, FI)	
4251	39. MI FONDO SANTANDER PATRIMONIO, FI	Folios de papel timbrado de la clase 8ª, números ON5786271 al ON5786308
4252	40. MI FONDO SANTANDER MODERADO, FI	Folios de papel timbrado de la clase 6ª, números ON5786347 al ON5786384
4253	41. MI FONDO SANTANDER DECIDIDO, FI	Folios de papel timbrado de la clase 8ª, números ON9548516 al ON9548551
4284	42. Santander PB Cartera 0-20, FI	Folios de papel timbrado de la clase 8ª, números ON9548588 al ON9548620
4285	43. SANTANDER PB CARTERA 0-60, FI	Folios de papel timbrado de la clase 8ª, números ON9548654 al ON9548686
4286	44. SANTANDER PB CARTERA FLEXIBLE 95, FI	Folios de papel timbrado de la clase 8ª, números ON9548720 al ON9548752
4442	45. SANTANDER PB INVERSION GLOBAL, FI	Folios de papel timbrado de la clase 8ª, números ON9548786 al ON9548816
4780	46. Santander Inversion Corto Plazo 15, FI	Folios de papel timbrado de la clase 8ª, números ON9548848 al ON9548882
4798	47. SANTANDER BOLSA EUROPA 2019 2, FI	Folios de papel timbrado de la clase 8ª, números ON9548883 al ON9548911
4799	48. SANTANDER GRANDES COMPAÑIAS 2019, FI	Folios de papel timbrado de la clase 8ª, números ON9548941 al ON9548968
4832	49. SANTANDER GRANDES COMPAÑIAS 2019 2, FI	Folios de papel timbrado de la clase 8ª, números ON5784711 al ON5784736
4868	50. SANTANDER EUROREDITO, FI	Folios de papel timbrado de la clase 8ª, números ON9549055 al ON9549091
4893	51. SANTANDER RENTA FIJA FLEXIBLE, FI	Folios de papel timbrado de la clase 8ª, números ON9549092 al ON9549132
4905	52. SANTANDER INDICES CRECIENTE, FI	Folios de papel timbrado de la clase 8ª, números ON9549174 al ON9549203
4913	53. SANTANDER 95 VALOR CRECIENTE PLUS, FI	Folios de papel timbrado de la clase 8ª, números ON9549306 al ON9549333
4914	54. SANTANDER 100 VALOR CRECIENTE, FI	Folios de papel timbrado de la clase 8ª, números ON9549362 al ON9549389
4924	55. SANTANDER 95 VALOR CRECIENTE PLUS 2, FI	Folios de papel timbrado de la clase 8ª, números ON9549418 al ON9549446
4935	56. SANTANDER 100 VALOR CRECIENTE 2, FI	Folios de papel timbrado de la clase 8ª, números ON9549476 al ON9549504
4944	57. SANTANDER 100 VALOR GLOBAL, FI	Folios de papel timbrado de la clase 8ª, números ON9549534 al ON9549562
4954	58. SANTANDER 95 OBJETIVO GRANDES COMPAÑIAS 2020, FI	Folios de papel timbrado de la clase 8ª, números ON9549592 al ON9549620
4957	59. SANTANDER 100 VALOR GLOBAL 2, FI	Folios de papel timbrado de la clase 8ª, números ON9549650 al ON9549679
4959	60. SANTANDER PB CARTERA FLEXIBLE 30, FI	Folios de papel timbrado de la clase 8ª, números ON9549710 al ON9549742
4985	61. SANTANDER 100 VALOR GLOBAL 3, FI	Folios de papel timbrado de la clase 8ª, números ON9549776 al ON9549803
4995	62. SANTANDER GENERACION 1, FI	Folios de papel timbrado de la clase 8ª, números ON9549832 al ON9549868
4996	63. SANTANDER GENERACION 2, FI	Folios de papel timbrado de la clase 8ª, números ON9549846 al ON9550002
4997	64. SANTANDER GENERACION 3, FI	Folios de papel timbrado de la clase 8ª, números ON9550060 al ON9550107
5011	65. SANTANDER 100 VALOR GLOBAL 4, FI	Folios de papel timbrado de la clase 8ª, números ON9550156 al ON9550184
5088	66. SANTANDER GARANTIZADO 2025, FI	Folios de papel timbrado de la clase 8ª, números ON9550214 al ON9550247
5240	67. SANTANDER SOSTENIBLE 1, FI	Folios de papel timbrado de la clase 8ª, números ON9550282 al ON9550330
5241	68. SANTANDER SOSTENIBLE 2, FI	Folios de papel timbrado de la clase 8ª, números ON9550380 al ON9550427
5256	69. SANTANDER PB STRATEGIC BOND, FI	Folios de papel timbrado de la clase 8ª, números ON5591001 al ON5591034
5260	70. SANTANDER PB CONSOLIDA 90, FI	Folios de papel timbrado de la clase 8ª, números ON5591069 al ON5591101
5273	71. SANTANDER SOSTENIBLE ACCIONES, FI	Folios de papel timbrado de la clase 8ª, números ON5591135 al ON5591167
5280	72. SANTANDER PB STRATEGIC ALLOCATION, FI	Folios de papel timbrado de la clase 8ª, números ON5591201 al ON5591233
5292	73. SANTANDER RENTA FIJA FLOTANTE, FI	Folios de papel timbrado de la clase 8ª, números ON5591267 al ON5591299
5301	74. SANTANDER EQUALITY ACCIONES, FI	Folios de papel timbrado de la clase 8ª, números ON5591333 al ON5591363
5302	75. SANTANDER CUMBRE 2024, FI	Folios de papel timbrado de la clase 8ª, números ON5591395 al ON5591423
5311	76. SANTANDER CUMBRE 2024 2, FI	Folios de papel timbrado de la clase 8ª, números ON5591453 al ON5591481
5320	77. SANTANDER CUMBRE 2024 3, FI	Folios de papel timbrado de la clase 8ª, números ON5591511 al ON5591535
5321	78. SANTANDER 95 GRANDES COMPAÑIAS 3, FI	Folios de papel timbrado de la clase 8ª, números ON5591561 al ON5591588



Num. CNMV	Denominación social	Numeración folios papel timbrado
5326	79. SANTANDER COMPAÑÍAS 0-30. FI	Folios de papel timbrado de la clase 8ª, números ON5591617 al ON5591648
5327	80. SANTANDER CUMBRE 2024 4. FI	Folios de papel timbrado de la clase 8ª, números ON5591681 al ON5591706
5349	81. SANTANDER RF HORIZONTE 2024. FI	Folios de papel timbrado de la clase 8ª, números ON5591733 al ON5591757
5354	82. SANTANDER 95 GRANDES COMPAÑÍAS 4. FI	Folios de papel timbrado de la clase 8ª, números ON5591809 al ON5591834
5399	83. SANTANDER RF HORIZONTE 2025. FI	Folios de papel timbrado de la clase 8ª, números ON5591835 al ON5591860
5398	84. SANTANDER 95 OBJETIVO SMART. FI	Folios de papel timbrado de la clase 8ª, números ON5591941 al ON5591967
5399	85. SANTANDER GESTION DINAMICA 1. FI	Folios de papel timbrado de la clase 8ª, números ON5784501 al ON5784523
5400	86. SANTANDER GESTION DINAMICA 2. FI	Folios de papel timbrado de la clase 8ª, números ON5784547 al ON5784572
5402	87. SANTANDER SOSTENIBLE BONOS. FI	Folios de papel timbrado de la clase 8ª, números ON5784599 al ON5784628
5415	88. SANTANDER RENTA FIJA SOBERANA. FI	Folios de papel timbrado de la clase 8ª, números ON5784659 al ON5784684

El Vicesecretario del Consejo de Administración:

Fdo.: Don Rafael Fernández Dapena

- ANEXO -

Segundo Ejemplar

Num. CNMV	Denominación social	Numeración folios papel timbrado
8	FONDO GRE. FIL (EN LIQUIDACION)	Folios de papel timbrado de la clase 8ª, números ON9551155 al ON9551186
13	INVERBANSER, FI	Folios de papel timbrado de la clase 8ª, números ON9550534 al ON9550566
24	SANTANDER TANDEM 20-60 FI	Folios de papel timbrado de la clase 8ª, números ON9550817 al ON9550858
26	SANTANDER ACCIONES EURO, FI	Folios de papel timbrado de la clase 8ª, números ON9550892 al ON9550924
28	SANTANDER MULTISTRATEGIA. IICICIL (EN LIQUIDACION)	Folios de papel timbrado de la clase 8ª, números ON9550854 al ON9550982
29	SELECT GLOBAL MANAGERS. IICICIL (EN LIQUIDACION)	Folios de papel timbrado de la clase 8ª, números ON95515014 al ON9551044
58	SANTANDER ACCIONES ESPAÑOLAS, FI	Folios de papel timbrado de la clase 8ª, números ON9551084 al ON9551122
154	SANTANDER PB CARTERA 0-90, FI	Folios de papel timbrado de la clase 8ª, números ON9550600 al ON9550632
208	SANTANDER RENTA FIJA, FI	Folios de papel timbrado de la clase 8ª, números ON9550872 al ON9550710
231	FONTIBREFONDO, FI	Folios de papel timbrado de la clase 8ª, números ON9550743 al ON9550774
258	SANTANDER ACCIONES LATINOAMERICANAS, FI	Folios de papel timbrado de la clase 8ª, números ON9552244 al ON9552278
315	OPENBANK AHORRO, FI	Folios de papel timbrado de la clase 8ª, números ON9552312 al ON9552344
441	SPB RF AHORRO, F.I.	Folios de papel timbrado de la clase 8ª, números ON9552391 al ON9552436
529	INVERACTIVO CONFIANZA, FI	Folios de papel timbrado de la clase 8ª, números ON9551452 al ON9551488
540	SANTANDER SELECCIONRV EMERGENTE, FI	Folios de papel timbrado de la clase 8ª, números ON9551384 al ON9551414
637	SANTANDER PB CARTERA 0-40, FI	Folios de papel timbrado de la clase 8ª, números ON9551320 al ON9551352
689	SANTANDER RENTA FIJA AHORRO, FI	Folios de papel timbrado de la clase 8ª, números ON9551237 al ON9551286
1175	FONDAMETO, FI	Folios de papel timbrado de la clase 8ª, números ON9552033 al ON9552065
1197	SANTANDER RENDIMIENTO, FI	Folios de papel timbrado de la clase 8ª, números ON9552105 al ON9552144
1385	SANTANDER MULTIACTIVOS, FI	Folios de papel timbrado de la clase 8ª, números ON9552177 al ON9552208
1494	SANTANDER RF CONVERTIBLES, FI	Folios de papel timbrado de la clase 8ª, números ON584767 al ON5785801
1920	SANTANDER SELECCIONRVJAPON, FI	Folios de papel timbrado de la clase 8ª, números ON9551590 al ON9551620
1973	SANTANDER SELECCIONRVNORTEAMERICA, FI	Folios de papel timbrado de la clase 8ª, números ON9551651 al ON9551680
1988	SANTANDER CORTO PLAZO DOLAR, FI	Folios de papel timbrado de la clase 8ª, números ON9551713 al ON9551744
1998	SANTANDER RENTA FIJA PRIVADA, FI	Folios de papel timbrado de la clase 8ª, números ON9551793 al ON9551840
2011	SANTANDER RENTA FIJA LATINOAMERICA, FI	Folios de papel timbrado de la clase 8ª, números ON9551872 al ON9551902
2156	SANTANDER SMALL CAPS EUROPA, FI	Folios de papel timbrado de la clase 8ª, números ON9551938 al ON9551972
2164	SANTANDER DIVIDENDO EUROPA, FI	Folios de papel timbrado de la clase 8ª, números ON5785538 al ON5785574
2227	SANTANDER INVERSION FLEXIBLE, FI	Folios de papel timbrado de la clase 8ª, números ON5785609 al ON5785642
2231	SANTANDER RETORNO ABSOLUTO, FI	Folios de papel timbrado de la clase 8ª, números ON5785671 al ON5785698
2314	FONDO ARTAC, FI	Folios de papel timbrado de la clase 8ª, números ON5785732 al ON5785764
2544	SANTANDER INDICE ESPAÑA, FI	Folios de papel timbrado de la clase 8ª, números ON5785797 al ON5785828
2787	SANTANDER RESPONSABILIDAD SOLIDARIO, FI	Folios de papel timbrado de la clase 8ª, números ON5785869 al ON5785908
2792	SANTANDER DEUDA CORTO PLAZO, FI	Folios de papel timbrado de la clase 8ª, números ON5785941 al ON5785972
2918	SANTANDER SELECCIONRV ASIA, FI	Folios de papel timbrado de la clase 8ª, números ON5786003 al ON5786032
2936	SANTANDER INDICE EURO, FI	Folios de papel timbrado de la clase 8ª, números ON5786069 al ON5786104
3085	SANTANDER SMALL CAPS ESPAÑA, FI	Folios de papel timbrado de la clase 8ª, números ON5786236 al ON5786270
4137	SANTANDER INVERSION CORTO PLAZO, FI (actualmente denominado Santander Confianza, FI)	Folios de papel timbrado de la clase 8ª, números ON5786153 al ON5786200

Num. CNMV	Denominación social	Numeración folios papel timbrado
4251	MI FONDO SANTANDER PATRIMONIO, FI	Folios de papel timbrado de la clase 8ª, números ON5786309 al ON5786346
4252	MI FONDO SANTANDER MODERADO, FI	Folios de papel timbrado de la clase 8ª, números ON5786385 al ON5786422
4253	MI FONDO SANTANDER DECIDIDO, FI	Folios de papel timbrado de la clase 8ª, números ON5486552 al ON5486587
4284	SANTANDER PB CARTERA 0-20, FI	Folios de papel timbrado de la clase 8ª, números ON9548621 al ON9548653
4285	SANTANDER PB CARTERA 0-60, FI	Folios de papel timbrado de la clase 8ª, números ON9548687 al ON9548719
4286	SANTANDER PB CARTERA FLEXIBLE 95, FI	Folios de papel timbrado de la clase 8ª, números ON9548753 al ON9548785
4442	SANTANDER PB INVERSION GLOBAL, FI	Folios de papel timbrado de la clase 8ª, números ON9548817 al ON9548847
4780	SANTANDER Inversion Corto Plazo 15, FI	Folios de papel timbrado de la clase 8ª, números ON9549271 al ON9549305
4798	SANTANDER BOLSA EUROPA 2019 2, FI	Folios de papel timbrado de la clase 8ª, números ON9548912 al ON9548940
4799	SANTANDER GRANDES COMPAÑIAS 2019, FI	Folios de papel timbrado de la clase 8ª, números ON9548969 al ON9548996
4832	SANTANDER GRANDES COMPAÑIAS 2019 2, FI	Folios de papel timbrado de la clase 8ª, números ON5784739 al ON5784766
4868	SANTANDER EUROCREDITO, FI	Folios de papel timbrado de la clase 8ª, números ON9549234 al ON9549270
4893	SANTANDER RENTA FIJA FLEXIBLE, FI	Folios de papel timbrado de la clase 8ª, números ON9549133 al ON9549173
4905	SANTANDER INDICES CRECIENTE, FI	Folios de papel timbrado de la clase 8ª, números ON9549204 al ON9549233
4913	SANTANDER 95 VALOR CRECIENTE PLUS, FI	Folios de papel timbrado de la clase 8ª, números ON9549334 al ON9549361
4914	SANTANDER 100 VALOR CRECIENTE, FI	Folios de papel timbrado de la clase 8ª, números ON9549390 al ON9549417
4934	SANTANDER 95 VALOR CRECIENTE PLUS 2, FI	Folios de papel timbrado de la clase 8ª, números ON9549447 al ON9549475
4935	SANTANDER 100 VALOR CRECIENTE 2, FI	Folios de papel timbrado de la clase 8ª, números ON9549506 al ON9549533
4944	SANTANDER 100 VALOR GLOBAL, FI	Folios de papel timbrado de la clase 8ª, números ON9549563 al ON9549591
4954	SANTANDER 95 OBJETIVO GRANDES COMPAÑIAS 2020, FI	Folios de papel timbrado de la clase 8ª, números ON9549621 al ON9549649
4957	SANTANDER 100 VALOR GLOBAL 2, FI	Folios de papel timbrado de la clase 8ª, números ON9549680 al ON9549709
4959	SANTANDER PB CARTERA FLEXIBLE 30, FI	Folios de papel timbrado de la clase 8ª, números ON9549743 al ON9549775
4985	SANTANDER 100 VALOR GLOBAL 3, FI	Folios de papel timbrado de la clase 8ª, números ON9549804 al ON9549831
4985	SANTANDER GENERACION 1, FI	Folios de papel timbrado de la clase 8ª, números ON9549889 al ON9549945
4996	SANTANDER GENERACION 2, FI	Folios de papel timbrado de la clase 8ª, números ON9550003 al ON9550059
4997	SANTANDER GENERACION 3, FI	Folios de papel timbrado de la clase 8ª, números ON9550108 al ON9550155
5011	SANTANDER 100 VALOR GLOBAL 4, FI	Folios de papel timbrado de la clase 8ª, números ON9550185 al ON9550213
5088	SANTANDER GARANTIZADO 2025, FI	Folios de papel timbrado de la clase 8ª, números ON9550248 al ON9550281
5240	SANTANDER SOSTENIBLE 1, FI	Folios de papel timbrado de la clase 8ª, números ON9550331 al ON9550379
5241	SANTANDER SOSTENIBLE 2, FI	Folios de papel timbrado de la clase 8ª, números ON9550428 al ON9550475
5256	SANTANDER PB STRATEGIC BOND, FI	Folios de papel timbrado de la clase 8ª, números ON5591035 al ON5591068
5260	SANTANDER PB CONSOLIDA 90, FI	Folios de papel timbrado de la clase 8ª, números ON5591102 al ON5591134
5273	SANTANDER SOSTENIBLE ACCIONES, FI	Folios de papel timbrado de la clase 8ª, números ON5591188 al ON5591200
5280	SANTANDER PB STRATEGIC ALLOCATION, FI	Folios de papel timbrado de la clase 8ª, números ON5591234 al ON5591266
5282	SANTANDER RENTA FIJA FLOTANTE, FI	Folios de papel timbrado de la clase 8ª, números ON5591300 al ON5591332
5301	SANTANDER EQUALITY ACCIONES, FI	Folios de papel timbrado de la clase 8ª, números ON5591364 al ON5591394
5302	SANTANDER CUMBRE 2024, FI	Folios de papel timbrado de la clase 8ª, números ON5591424 al ON5591452
5311	SANTANDER CUMBRE 2024 2, FI	Folios de papel timbrado de la clase 8ª, números ON5591482 al ON5591510
5320	SANTANDER CUMBRE 2024 3, FI	Folios de papel timbrado de la clase 8ª, números ON5591536 al ON5591560
5321	SANTANDER 95 GRANDES COMPAÑIAS 3, FI	Folios de papel timbrado de la clase 8ª, números ON5591589 al ON5591616
5326	SANTANDER COMPAÑIAS 0-30, FI	Folios de papel timbrado de la clase 8ª, números ON5591649 al ON5591680

Num. CNMV	Denominación social	Numeración folios papel timbrado
5327	SANTANDER CUMBRE 2024 4, FI	Folios de papel timbrado de la clase 8ª, números ON5591707 al ON5591732
5349	SANTANDER RF HORIZONTE 2024, FI	Folios de papel timbrado de la clase 8ª, números ON5591758 al ON5591782
5354	SANTANDER 95 GRANDES COMPAÑIAS 4, FI	Folios de papel timbrado de la clase 8ª, números ON5591783 al ON5591808
5369	SANTANDER RF HORIZONTE 2025, FI	Folios de papel timbrado de la clase 8ª, números ON5591861 al ON5591886
5398	SANTANDER 95 OBJETIVO SMART, FI	Folios de papel timbrado de la clase 8ª, números ON5591968 al ON5591994
5399	SANTANDER GESTIONDINAMICA 1, FI	Folios de papel timbrado de la clase 8ª, números ON5784524 al ON5784546
5400	SANTANDER GESTIONDINAMICA 2, FI	Folios de papel timbrado de la clase 8ª, números ON5784573 al ON5784598
5402	SANTANDER SOSTENIBLE BONOS, FI	Folios de papel timbrado de la clase 8ª, números ON5784629 al ON5784658
5415	SANTANDER RENTA FIJA SOBERANA, F.I.	Folios de papel timbrado de la clase 8ª, números ON5784685 al ON5784710

El Vicepresidente del Consejo de Administración:



Fdo.: Don Rafael Fernández Dapena

INFORME SOBRE POLÍTICA DE REMUNERACIONES CORRESPONDIENTE AL EJERCICIO 2019

Santander Asset Management, SA, SGIIC dispone de una política remunerativa a sus empleados compatible con una gestión adecuada y eficaz de los riesgos y con la estrategia empresarial, los objetivos, los valores y los intereses a largo plazo propios y de las instituciones de inversión colectiva que gestiona.

Dicha política remunerativa consiste en una retribución fija, en función del nivel de responsabilidad asumido y una retribución variable, vinculada a la consecución de unos objetivos previamente establecidos y a una gestión prudente de los riesgos. Asimismo, la política recoge un sistema especial de liquidación y pago de la retribución variable aplicable al colectivo que desarrolla actividades profesionales que pueden incidir de manera significativa en el perfil de riesgo o ejercen funciones de control; facilitándose a continuación de forma detallada información sobre datos cuantitativos y de carácter cualitativo sobre dicha política.

1. Datos cuantitativos:

En virtud del artículo 46.bis.1 de la Ley 35/2003 actualizada por la Ley 22/2014, la Gestora publicará, como complemento a la información ya recogida en este informe semestral en relación a la política de remuneración de la Gestora, en las cuentas anuales del ejercicio 2019 de cada uno de los fondos de inversión que administra información sobre la cuantía total de la remuneración devengada durante el ejercicio 2019 por la Gestora, en agregado para toda la plantilla así como el desglose de las remuneraciones de empleados con especial relevancia en el perfil de riesgo de las IIC, incluyendo altos cargos, y entre remuneración fija y variable.

La plantilla activa a 31/12/2019 de Santander Asset Management, SA, SGIIC y de SAM SGIIC, S.A. Germany branch contó con una remuneración anual fija (Salario Anual bruto) de 14.009.678 Euros al final del ejercicio 2019. El total número de empleados de Santander Asset Management SA SGIIC y SAM SGIIC, S.A. Germany branch a 31/12/2019 es de 189, siendo todos ellos elegibles para recibir retribución variable correspondiente al ejercicio 2019 (cuya cuantía se informará, como se ha indicado anteriormente, en las cuentas anuales de los fondos de inversión de 2019).

En referencia a la alta dirección, el número de empleados en esta categoría asciende a 14 personas, siendo su retribución total fija (salario) de 1.948.700 Euros.

El número de empleados en la gestora considerados como colectivo identificado en España asciende a 17 personas empleadas, siendo su total de retribución fija (Salario Anual Bruto) 2.238.700 Euros al final del ejercicio 2019, más un Consejero independiente, que no cobra retribución variable y cuya retribución fija asciende a 40.000 Euros.

Resumen retribuciones totales de la plantilla devengadas correspondientes al ejercicio 2019:

	Euros (plantilla activa a 31/12/2019)*				
	Remuneración fija	Aportaciones plan de empleo	Remuneración variable correspondiente al ejercicio 2019**	Remuneración devengada por Incentivos a largo plazo basados en instrumentos de patrimonio	Número de beneficiarios
Altos cargos	1.948.700	237.888	1.312.387	-	14
Resto de empleados	12.060.978	270.301	5.160.613	-	175
Total	14.009.678	508.189	6.473.000	-	189

*Estos datos incluyen: Santander Asset Management, S.A, SGIC y Santander German Branch.

**Esta Remuneración Variable sigue para su pago y/o diferimiento en su caso, los criterios señalados en el apartado 2.

Por otra parte, se señala que no existe para los fondos de inversión de la Gestora que dispongan de una comisión de gestión de éxito o resultados, una remuneración variable de los gestores de dichos fondos ligada a este tipo de comisiones de gestión.

2. Contenido cualitativo:

Santander Asset Management, S.A., S.G.I.I.C. dispone de una política remunerativa, siendo de aplicación al conjunto de empleados, y basada en los principios de competitividad y equidad.

Esta política tiene 5 pilares principales:

- Las remuneraciones serán compatibles con una gestión sana y efectiva del riesgo, recompensando la correcta aplicación de las políticas de riesgos y no incentivando una asunción excesiva de riesgos incompatible con el perfil de riesgo aprobado para la Gestora.
- La remuneración será compatible con la estrategia a largo plazo de la compañía, sus valores y objetivos, e incluirá mecanismos para evitar conflictos de interés.
- La remuneración será consistente con las tareas, experiencia y responsabilidad de cada director, responsable o empleado respetando la equidad interna y de mercado.
- Se establece un adecuado equilibrio entre los elementos fijos y variables de las remuneraciones, de forma que se logre la total flexibilidad de la parte variable y no se establezcan incentivos para una asunción excesiva de riesgos.
- La política será comunicada y está disponible para todos los empleados para garantizar la transparencia, de manera que toda la compañía conozca los criterios y procesos de la misma.

Estructura de la remuneración:

- Salario Fijo: Todos los puestos en la compañía tienen asignada una referencia salarial basada en las funciones y responsabilidades de cada posición.

- Beneficios: Algunos marcados por convenio colectivo y otros dependen del puesto y responsabilidad
- Otras compensaciones fijas: Bajo circunstancias especiales, la compañía puede asignar algún tipo de ayuda fija temporal, por ejemplo en las asignaciones internacionales
- Pagos variables: Los elementos variables serán competitivos en sus mercados de referencia, teniendo en cuenta gestoras comparables en dimensión, complejidad, presencia internacional, activos manejados y perfil de riesgo.
- Bonus Anual: Cada puesto tiene asignado un bono de referencia así como un tope que vendrá expresado en cantidad fija o porcentaje de salario.

Los componentes variables se determinan cada ejercicio en función de los objetivos fijados y comunicados previamente, que podrán tener en cuenta tanto los resultados financieros de la Gestora, del equipo y de cada individuo, como los objetivos no financieros de cumplimiento normativo, auditoría interna, ajuste al riesgo y contribución a la estrategia de negocio.

Como resultado de esta vinculación con los objetivos, la retribución variable es flexible, siendo posible no pagar ninguna cuantía en aquellos casos en los que los resultados fueran deficiente. Asimismo la remuneración será compatible con la estrategia a largo plazo de la Compañía, sus valores e intereses, e incluirá provisiones para evitar conflictos de interés.

La Compañía dispone de esquemas de valoración diferenciados para el personal directamente implicado en la gestión de activos y el que no, ponderando en mayor medida en el primer caso los resultados cuantitativos referidos a los fondos gestionados.

Para los objetivos cuantitativos referidos a los gestores el cálculo se basa en el resultado de los valores representativos asignados, bien porque los gestiona directamente y se le atribuye una responsabilidad directa, bien porque participa de manera coordinada en el equipo responsable de su gestión y cuenta con una responsabilidad solidaria. Los resultados de la evolución temporal de estos valores son objeto de comparación contra sí mismo y contra un benchmarking comparativo consensuado al principio del periodo de valoración.

El colectivo identificado –aquel que puede tener un impacto material para la Compañía, así como aquellos cuya remuneración puede crear incentivos inapropiados que sean contrarios a su relación con los clientes- será determinado en base a las directivas 2011/61/EU y 2013/36/EU, y adicionalmente, dado que la Gestora pertenece al Grupo Santander, para la determinación del colectivo identificado sigue también el criterio de grupo Santander (regulación CRD IV), el cual es más restrictivo. Es por ello que ha habido cambios en la determinación del Colectivo Identificado, a los que se establecen medidas específicas de ajuste al riesgo, incluyendo:

- La integración de todos los tipos de riesgos, presentes y futuros, en el establecimiento y evaluación de los objetivos de negocio;
- La evaluación de los objetivos de la Gestora, el equipo y el individuo, considerando criterios financieros y no financieros, para determinar el variable;
- La evaluación de los resultados con un horizonte anual y plurianual (a 1 y 3 años);
- La excepcionalidad del variable garantizado, y su limitación en todo caso al primer año de contratación.

Además, para aquellos miembros del colectivo identificado que son susceptibles de diferimiento de acuerdo a la política del Grupo Santander y de Santander Asset Management, se establecen medidas adicionales de gestión del riesgo, incluyendo la reducción y recuperación del variable:

- Diferimiento de al menos un 40% de la retribución variable devengada, durante un período de al menos tres años, en función del horizonte de inversión de los activos gestionados.
- Abono de al menos un 50% de cada pago del variable (ya sea de forma inmediata o diferida) en participaciones de fondos de inversión gestionados por la Compañía representativos de los distintos tipos y perfiles de fondos gestionados, su volumen e impacto en los resultados de la Gestora. Estas participaciones están sometidas a un período mínimo de mantenimiento de un año.
- Cláusulas de reducción de la parte diferida del variable (“cláusulas malus”), que habilitan al Consejo para reducir o cancelar las partes diferidas y no abonadas del variable en caso de que se produzcan determinadas circunstancias que supongan un perjuicio para los resultados de la Gestora o su sostenibilidad a largo plazo.
- Cláusulas de recuperación del variable abonado (“cláusulas clawback”), que habilitan al Consejo para exigir la devolución del variable abonado en caso de que se demuestre una conducta fraudulenta o negligente grave.