

**IXFSIL, Sociedad de Inversión  
Libre, S.A. (anteriormente  
denominada Car 2003  
Inversiones Mobiliarias,  
Sociedad de Inversión de  
Capital Variable, S.A.)**

Cuentas Anuales e Informe de Gestión  
correspondientes al ejercicio anual terminado el 31  
de diciembre de 2022, junto con el Informe de  
Auditoría Independiente

## INFORME DE AUDITORÍA DE CUENTAS ANUALES EMITIDO POR UN AUDITOR INDEPENDIENTE

A los accionistas de IXFSIL, Sociedad de Inversión Libre, S.A. (anteriormente denominada Car 2003 Inversiones Mobiliarias, Sociedad de Inversión de Capital Variable, S.A.):

---

### Opinión

Hemos auditado las cuentas anuales de IXFSIL, Sociedad de Inversión Libre, S.A. (anteriormente denominada Car 2003 Inversiones Mobiliarias, Sociedad de Inversión de Capital Variable, S.A. (en adelante, la Sociedad), que comprenden el balance a 31 de diciembre de 2022, la cuenta de pérdidas y ganancias, el estado de cambios en el patrimonio neto y la memoria correspondientes al ejercicio terminado en dicha fecha.

En nuestra opinión, las cuentas anuales adjuntas expresan, en todos los aspectos significativos, la imagen fiel del patrimonio y de la situación financiera de la Sociedad a 31 de diciembre de 2022, así como de sus resultados correspondientes al ejercicio terminado en dicha fecha, de conformidad con el marco normativo de información financiera que resulta de aplicación (que se identifica en la nota 2.a de la memoria) y, en particular, con los principios y criterios contables contenidos en el mismo.

---

### Fundamento de la opinión

Hemos llevado a cabo nuestra auditoría de conformidad con la normativa reguladora de la actividad de auditoría de cuentas vigente en España. Nuestras responsabilidades de acuerdo con dichas normas se describen más adelante en la sección *Responsabilidades del auditor en relación con la auditoría de las cuentas anuales* de nuestro informe.

Somos independientes de la Sociedad de conformidad con los requerimientos de ética, incluidos los de independencia, que son aplicables a nuestra auditoría de las cuentas anuales en España según lo exigido por la normativa reguladora de la actividad de auditoría de cuentas. En este sentido, no hemos prestado servicios distintos a los de la auditoría de cuentas ni han concurrido situaciones o circunstancias que, de acuerdo con lo establecido en la citada normativa reguladora, hayan afectado a la necesaria independencia de modo que se haya visto comprometida.

Consideramos que la evidencia de auditoría que hemos obtenido proporciona una base suficiente y adecuada para nuestra opinión.

## Aspectos más relevantes de la auditoría

Los aspectos más relevantes de la auditoría son aquellos que, según nuestro juicio profesional, han sido considerados como los riesgos de incorrección material más significativos en nuestra auditoría de las cuentas anuales del periodo actual. Estos riesgos han sido tratados en el contexto de nuestra auditoría de las cuentas anuales en su conjunto, y en la formación de nuestra opinión sobre éstas, y no expresamos una opinión por separado sobre esos riesgos.

### Existencia y valoración de la cartera de inversiones financieras

#### Descripción

Tal y como se describe en la nota 1 de la memoria adjunta, la Sociedad tiene por objeto la captación de fondos, bienes o derechos del público para gestionarlos e invertirlos en bienes, derechos, valores u otros instrumentos financieros, siempre que el rendimiento del inversor se establezca en función de los resultados colectivos, por lo que la cartera de inversiones financieras supone un importe significativo del activo de la Sociedad al 31 de diciembre de 2022. Por este motivo, y considerando la relevancia de dicha cartera sobre su patrimonio y, consecuentemente, sobre el valor liquidativo de la Sociedad, hemos identificado la existencia y valoración de la cartera de inversiones financieras como aspectos más relevantes en nuestra auditoría.

#### Procedimientos aplicados en la auditoría

Con el fin de diseñar procedimientos de auditoría que sean adecuados, hemos obtenido conocimiento del control interno relevante para la auditoría mediante el entendimiento de los procesos y criterios utilizados por la sociedad gestora y, en particular, en relación a la existencia y valoración de los instrumentos que componen la cartera de inversiones financieras de la Sociedad.

Nuestros procedimientos de auditoría han incluido, entre otros, la solicitud de confirmaciones a la entidad depositaria, a las sociedades gestoras o a las contrapartes, según la naturaleza del instrumento financiero, para verificar la existencia de la totalidad de las posiciones que componen la cartera de inversiones financieras así como su concordancia con los registros de la Sociedad.

Adicionalmente, hemos realizado procedimientos sustantivos, en base selectiva, dirigidos a dar respuesta al aspecto más relevante de valoración de la cartera de inversiones financieras incluyendo, en particular, el contraste de precios con fuente externa o mediante la utilización de datos observables de mercado para la totalidad de las posiciones de la cartera de inversiones financieras al 31 de diciembre de 2022.

El desglose de información en relación con los activos de la cartera de inversiones financieras está incluido en la nota 5 de la memoria de las cuentas anuales adjuntas.

---

### **Otra información: Informe de gestión**

La otra información comprende exclusivamente el informe de gestión del ejercicio 2022, cuya formulación es responsabilidad de los administradores de la Sociedad y no forma parte integrante de las cuentas anuales.

Nuestra opinión de auditoría sobre las cuentas anuales no cubre el informe de gestión. Nuestra responsabilidad sobre el informe de gestión, de conformidad con lo exigido por la normativa reguladora de la actividad de auditoría de cuentas, consiste en evaluar e informar sobre la concordancia del informe de gestión con las cuentas anuales, a partir del conocimiento de la entidad obtenido en la realización de la auditoría de las citadas cuentas, así como en evaluar e informar de si el contenido y presentación del informe de gestión son conformes a la normativa que resulta de aplicación. Si, basándonos en el trabajo que hemos realizado, concluimos que existen incorrecciones materiales, estamos obligados a informar de ello.

Sobre la base del trabajo realizado, según lo descrito en el párrafo anterior, la información que contiene el informe de gestión concuerda con la de las cuentas anuales del ejercicio 2022 y su contenido y presentación son conformes a la normativa que resulta de aplicación.

---

### **Responsabilidad de los administradores en relación con las cuentas anuales**

Los administradores son responsables de formular las cuentas anuales adjuntas, de forma que expresen la imagen fiel del patrimonio, de la situación financiera y de los resultados de la Sociedad, de conformidad con el marco normativo de información financiera aplicable a la entidad en España, y del control interno que consideren necesario para permitir la preparación de cuentas anuales libres de incorrección material, debida a fraude o error.

En la preparación de las cuentas anuales, los administradores son responsables de la valoración de la capacidad de la Sociedad para continuar como empresa en funcionamiento, revelando, según corresponda, las cuestiones relacionadas con empresa en funcionamiento y utilizando el principio contable de empresa en funcionamiento excepto si los administradores tienen intención de liquidar la sociedad o de cesar sus operaciones, o bien no exista otra alternativa realista.

---

### **Responsabilidades del auditor en relación con la auditoría de las cuentas anuales**

Nuestros objetivos son obtener una seguridad razonable de que las cuentas anuales en su conjunto están libres de incorrección material, debida a fraude o error, y emitir un informe de auditoría que contiene nuestra opinión.

Seguridad razonable es un alto grado de seguridad, pero no garantiza que una auditoría realizada de conformidad con la normativa reguladora de la actividad de auditoría de cuentas vigente en España siempre detecte una incorrección material cuando existe. Las incorrecciones pueden deberse a fraude o error y se consideran materiales si, individualmente o de forma agregada, puede preverse razonablemente que influyan en las decisiones económicas que los usuarios toman basándose en las cuentas anuales.

En el Anexo I de este informe de auditoría se incluye una descripción más detallada de nuestras responsabilidades en relación con la auditoría de las cuentas anuales. Esta descripción que se encuentra en el citado Anexo I es parte integrante de nuestro informe de auditoría.

DELOITTE, S.L.

Inscrita en el R.O.A.C. nº S0692



Rodrigo Díaz

Inscrito en el R.O.A.C. nº 18105

18 de abril de 2023



DELOITTE, S.L.

2023 Núm. 01/23/10263

96,00 EUR

SELLO CORPORATIVO:

Informe de auditoría de cuentas sujeto  
a la normativa de auditoría de cuentas  
española o internacional

## **Anexo I de nuestro informe de auditoría**

Adicionalmente a lo incluido en nuestro informe de auditoría, en este Anexo incluimos nuestras responsabilidades respecto a la auditoría de las cuentas anuales.

---

### **Responsabilidades del auditor en relación con la auditoría de las cuentas anuales**

Como parte de una auditoría de conformidad con la normativa reguladora de la actividad de auditoría de cuentas vigente en España, aplicamos nuestro juicio profesional y mantenemos una actitud de escepticismo profesional durante toda la auditoría. También:

- Identificamos y valoramos los riesgos de incorrección material en las cuentas anuales, debida a fraude o error, diseñamos y aplicamos procedimientos de auditoría para responder a dichos riesgos y obtenemos evidencia de auditoría suficiente y adecuada para proporcionar una base para nuestra opinión. El riesgo de no detectar una incorrección material debida a fraude es más elevado que en el caso de una incorrección material debida a error, ya que el fraude puede implicar colusión, falsificación, omisiones deliberadas, manifestaciones intencionadamente erróneas, o la elusión del control interno.
- Obtenemos conocimiento del control interno relevante para la auditoría con el fin de diseñar procedimientos de auditoría que sean adecuados en función de las circunstancias, y no con la finalidad de expresar una opinión sobre la eficacia del control interno de la entidad.
- Evaluamos si las políticas contables aplicadas son adecuadas y la razonabilidad de las estimaciones contables y la correspondiente información revelada por los administradores.
- Concluimos sobre si es adecuada la utilización, por los administradores, del principio contable de empresa en funcionamiento y, basándonos en la evidencia de auditoría obtenida, concluimos sobre si existe o no una incertidumbre material relacionada con hechos o con condiciones que pueden generar dudas significativas sobre la capacidad de la Sociedad para continuar como empresa en funcionamiento. Si concluimos que existe una incertidumbre material, se requiere que llamemos la atención en nuestro informe de auditoría sobre la correspondiente información revelada en las cuentas anuales o, si dichas revelaciones no son adecuadas, que expresemos una opinión modificada. Nuestras conclusiones se basan en la evidencia de auditoría obtenida hasta la fecha de nuestro informe de auditoría. Sin embargo, los hechos o condiciones futuros pueden ser la causa de que la Sociedad deje de ser una empresa en funcionamiento.
- Evaluamos la presentación global, la estructura y el contenido de las cuentas anuales, incluida la información revelada, y si las cuentas anuales representan las transacciones y hechos subyacentes de un modo que logran expresar la imagen fiel.

Nos comunicamos con los administradores de la entidad en relación con, entre otras cuestiones, el alcance y el momento de realización de la auditoría planificados y los hallazgos significativos de la auditoría, así como cualquier deficiencia significativa del control interno que identificamos en el transcurso de la auditoría.

Entre los riesgos significativos que han sido objeto de comunicación a los administradores de la entidad, determinamos los que han sido de la mayor significatividad en la auditoría de las cuentas anuales del periodo actual y que son, en consecuencia, los riesgos considerados más significativos.

Describimos esos riesgos en nuestro informe de auditoría salvo que las disposiciones legales o reglamentarias prohíban revelar públicamente la cuestión.

CLASE 8.<sup>a</sup>

009614764

**IXFSIL, SOCIEDAD DE INVERSIÓN LIBRE, S.A. (anteriormente denominada Car 2003  
Inversiones Mobiliarias, Sociedad de Inversión de Capital Variable, S.A.)**

**BALANCES AL 31 DE DICIEMBRE DE 2022 Y 2021**

(Euros)


ACTIVO	31-12-2022	31-12-2021 (*)	PATRIMONIO Y PASIVO	31-12-2022	31-12-2021 (*)
<b>ACTIVO NO CORRIENTE</b>	-	-	<b>PATRIMONIO ATRIBUIDO A PARTICIPES O ACCIONISTAS</b>	25.131.124,63	4.664.818,19
Inmovilizado intangible	-	-	Fondos reembolsables atribuidos a participes o accionistas	25.131.124,63	4.664.818,19
Inmovilizado material	-	-	Capital	19.981.170,00	6.054.740,00
Bienes inmuebles de uso propio	-	-	Participes	-	-
Mobiliario y enseres	-	-	Prima de emisión	4.319.718,31	395.399,32
Activos por impuesto diferido	-	-	Reservas	1.274.272,24	1.259.920,20
<b>ACTIVO CORRIENTE</b>	<b>25.132.011,65</b>	<b>4.674.112,78</b>	(Acciones propias)	-	(3.059.845,76)
Deudores	20.979.078,06	37.524,03	Resultados de ejercicios anteriores	-	(81.871,03)
Cartera de inversiones financieras	3.471.164,47	4.407.625,79	Otras aportaciones de socios	-	-
Cartera interior	61.521,45	335.620,22	Resultado del ejercicio (Dividendo a cuenta)	(444.035,92)	96.475,46
Valores representativos de deuda	-	-	Ajustes por cambios de valor en inmovilizado material de uso propio	-	-
Instrumentos de patrimonio	33.128,83	180.727,18	Otro patrimonio atribuido	-	-
Instituciones de Inversión Colectiva	-	154.893,04	<b>PASIVO NO CORRIENTE</b>	-	-
Depósitos en EECC	-	-	Provisiones a largo plazo	-	-
Derivados	-	-	Deudas a largo plazo	-	-
Otros	28.392,62	-	Pasivos por impuesto diferido	-	-
Cartera exterior	3.402.224,63	4.068.412,85	<b>PASIVO CORRIENTE</b>	887,02	9.294,59
Valores representativos de deuda	370.285,29	199.875,29	Provisiones a corto plazo	-	-
Instrumentos de patrimonio	-	233.656,56	Deudas a corto plazo	-	-
Instituciones de Inversión Colectiva	3.031.939,34	3.634.881,00	Acreeedores	887,02	9.294,59
Depósitos en EECC	-	-	Pasivos financieros	-	-
Derivados	-	-	Derivados	-	-
Otros	-	-	Periodificaciones	-	-
Intereses de la cartera de inversión	7.418,39	3.592,72	<b>TOTAL PATRIMONIO Y PASIVO</b>	25.132.011,65	4.674.112,78
Inversiones morosas, dudosas o en litigio	-	-			
Periodificaciones	-	-			
Tesorería	681.769,12	228.962,96			
<b>TOTAL ACTIVO</b>	<b>25.132.011,65</b>	<b>4.674.112,78</b>			
<b>CUENTAS DE ORDEN</b>					
<b>CUENTAS DE COMPROMISO</b>	-	-			
Compromisos por operaciones largas de derivados	-	-			
Compromisos por operaciones cortas de derivados	-	-			
<b>OTRAS CUENTAS DE ORDEN</b>	<b>10.532.865,92</b>	<b>18.067.193,43</b>			
Valores cedidos en préstamo por la IIC	-	-			
Valores aportados como garantía por la IIC	-	-			
Valores recibidos en garantía por la IIC	-	-			
Capital nominal no suscrito ni en circulación (SICAV)	10.018.830,00	17.985.760,00			
Pérdidas fiscales a compensar	444.035,92	81.607,76			
Otros	70.000,00	-			
<b>TOTAL CUENTAS DE ORDEN</b>	<b>10.532.865,92</b>	<b>18.067.193,43</b>			

(\*) Se presenta, única y exclusivamente, a efectos comparativos.

Las Notas 1 a 11 descritas en la Memoria adjunta forman parte integrante del balance al 31 de diciembre de 2022.



CLASE 8.<sup>a</sup>



009614765

**IXFSIL, SOCIEDAD DE INVERSIÓN LIBRE, S.A. (anteriormente denominada Car 2003 Inversiones Mobiliarias, Sociedad de Inversión de Capital Variable, S.A.)**

**CUENTAS DE PÉRDIDAS Y GANANCIAS  
CORRESPONDIENTES A LOS EJERCICIOS ANUALES TERMINADOS  
EL 31 DE DICIEMBRE DE 2022 Y 2021**

(Euros)

	2022	2021 (*)
Comisiones de descuento por suscripciones y/o reembolsos	-	-
Comisiones retrocedidas a la IIC	361,70	282,25
Gastos de Personal	-	-
Otros gastos de explotación	(38.794,30)	(42.631,41)
Comisión de gestión	(29.101,09)	(30.464,69)
Comisión depositario	(2.201,23)	(3.915,88)
Ingreso/gasto por compensación compartimento	-	-
Otros	(7.491,98)	(8.250,84)
Amortización del inmovilizado material	-	-
Excesos de provisiones	-	-
Deterioro y resultados por enajenaciones de inmovilizado	-	-
<b>RESULTADO DE EXPLOTACIÓN</b>	<b>(38.432,60)</b>	<b>(42.349,16)</b>
Ingresos financieros	8.381,07	6.649,13
Gastos financieros	-	-
Variación del valor razonable en instrumentos financieros	(344.506,57)	67.591,42
Por operaciones de la cartera interior	2.930,35	(33.810,24)
Por operaciones de la cartera exterior	(347.436,91)	101.401,66
Por operaciones con derivados	-	-
Otros	(0,01)	-
Diferencias de cambio	746,50	330,03
Deterioro y resultado por enajenaciones de instrumentos financieros	(70.224,32)	64.408,90
Deterioros	-	-
Resultados por operaciones de la cartera interior	(10.104,01)	17.083,36
Resultados por operaciones de la cartera exterior	(59.355,01)	51.092,98
Resultados por operaciones con derivados	(765,30)	(3.767,44)
Otros	-	-
<b>RESULTADO FINANCIERO</b>	<b>(405.603,32)</b>	<b>138.979,48</b>
<b>RESULTADO ANTES DE IMPUESTOS</b>	<b>(444.035,92)</b>	<b>96.630,32</b>
Impuesto sobre beneficios	-	(154,86)
<b>RESULTADO DEL EJERCICIO</b>	<b>(444.035,92)</b>	<b>96.475,46</b>

(\*) Se presenta, única y exclusivamente, a efectos comparativos.

Las Notas 1 a 11 descritas en la Memoria adjunta forman parte integrante de la cuenta de pérdidas y ganancias correspondiente al ejercicio anual terminado el 31 de diciembre de 2022.



CLASE 8.<sup>a</sup>



009614766


**IXFSIL, SOCIEDAD DE INVERSIÓN LIBRE, S.A. (anteriormente denominada Car 2003 Inversiones Mobiliarias, Sociedad de Inversión de Capital Variable, S.A.)-**

**Estados de cambios en el patrimonio neto correspondientes a los ejercicios anuales terminados el 31 de diciembre de 2022 y 2021**

A) Estados de ingresos y gastos reconocidos correspondientes a los ejercicios anuales terminados el 31 de diciembre de 2022 y 2021:

	Euros	
	2022	2021 (*)
Resultado de la cuenta de pérdidas y ganancias	(444.035,92)	96.475,46
Total ingresos y gastos imputados directamente en el patrimonio atribuido a partícipes y accionistas	-	-
Total transferencias a la cuenta de pérdidas y ganancias	-	-
Total de ingresos y gastos reconocidos	(444.035,92)	96.475,46

(\*) Se presenta, única y exclusivamente, a efectos comparativos.



009614767

CLASE 8.<sup>a</sup>

B) Estados totales de cambios en el patrimonio neto correspondientes a los ejercicios anuales terminados el 31 de diciembre de 2022 y 2021:

	Euros											
	Capital	Participes	Prima de emisión	Reservas	(Acciones propias)	Resultados de ejercicios anteriores	Otras aportaciones de socios	Resultado del ejercicio	(Dividendo a cuenta)	Ajustes por cambios de valor en innov. material de uso propio	Otro patrimonio atribuido	Total
<b>Saldo al 31 de diciembre de 2020 (*)</b>	6.054.740,00	-	395.323,02	1.259.955,79	(3.059.200,51)	(4.184,36)	-	(77.886,67)	-	-	-	4.588.947,27
Ajustes por cambios de criterio	-	-	-	-	-	-	-	-	-	-	-	-
Ajustes por errores	-	-	-	-	-	-	-	-	-	-	-	-
<b>Saldo ajustado al inicio del ejercicio 2021 (*)</b>	6.054.740,00	-	395.323,02	1.259.955,79	(3.059.200,51)	(4.184,36)	-	(77.886,67)	-	-	-	4.588.947,27
Total ingresos y gastos reconocidos	-	-	-	-	-	-	-	96.475,46	-	-	-	96.475,46
Aplicación del resultado del ejercicio	-	-	-	-	-	(77.686,67)	-	77.686,67	-	-	-	-
Operaciones con accionistas	-	-	-	-	-	-	-	-	-	-	-	-
Aumentos de capital	-	-	-	-	-	-	-	-	-	-	-	-
Reducciones de capital	-	-	-	-	-	-	-	-	-	-	-	-
Distribución de dividendos	-	-	-	-	-	-	-	-	-	-	-	-
Operaciones con acciones propias	-	-	76,30	(35,59)	(645,25)	-	-	-	-	-	-	-
Otras operaciones con accionistas	-	-	-	-	-	-	-	-	-	-	-	-
Otras variaciones del patrimonio	-	-	-	-	-	-	-	-	-	-	-	(604,54)
Adición por Fusión	-	-	-	-	-	-	-	-	-	-	-	-
<b>Saldo al 31 de diciembre de 2021 (*)</b>	6.054.740,00	-	395.399,32	1.259.920,20	(3.059.845,76)	(8.187,03)	-	96.475,46	-	-	-	4.664.318,19
Ajustes por cambios de criterio	-	-	-	-	-	-	-	-	-	-	-	-
Ajustes por errores	-	-	-	-	-	-	-	-	-	-	-	-
<b>Saldo ajustado al inicio del ejercicio 2022</b>	6.054.740,00	-	395.399,32	1.259.920,20	(3.059.845,76)	(8.187,03)	-	96.475,46	-	-	-	4.664.318,19
Total ingresos y gastos reconocidos	-	-	-	14.604,43	-	81.871,03	-	(444.035,92)	-	-	-	(444.035,92)
Aplicación del resultado del ejercicio	-	-	-	(206,53)	-	-	-	(96.475,46)	-	-	-	-
Operaciones con accionistas	-	-	3.590.094,39	-	-	-	-	-	-	-	-	-
Aumentos de capital	-	-	-	-	-	-	-	-	-	-	-	-
Reducciones de capital	-	-	-	-	-	-	-	-	-	-	-	-
Distribución de dividendos	-	-	-	-	-	-	-	-	-	-	-	-
Operaciones con acciones propias	-	-	334.224,60	(45,86)	3.059.845,76	-	-	-	-	-	-	17.516.317,86
Otras operaciones con accionistas	-	-	-	-	-	-	-	-	-	-	-	-
Otras variaciones del patrimonio	-	-	-	-	-	-	-	-	-	-	-	3.394.024,50
Adición por Fusión	-	-	-	-	-	-	-	-	-	-	-	-
<b>Saldo al 31 de diciembre de 2022</b>	19.981.170,00	-	4.319.718,31	1.274.272,24	-	-	-	(444.035,92)	-	-	-	25.131.124,63

(\*) Se presenta, única y exclusivamente, a efectos comparativos.

Las Notas 1 a 11 descritas en la Memoria adjunta forman parte integrante del estado de cambios en el patrimonio neto correspondiente al ejercicio anual terminado el 31 de diciembre de 2022.



CLASE 8.<sup>a</sup>



009614768

## **IXFSIL, Sociedad de Inversión Libre, S.A. (anteriormente denominada Car 2003 Inversiones Mobiliarias, Sociedad de Inversión de Capital Variable, S.A.)**

Memoria  
correspondiente al ejercicio anual terminado  
el 31 de diciembre de 2022

### **1. Reseña de la Sociedad**

IXFSIL, Sociedad de Inversión Libre, S.A. (en adelante, la Sociedad) se constituyó el 14 de abril de 2003 bajo la denominación de Car 2003 Inversiones Mobiliarias, Sociedad de Inversión Mobiliaria de Capital Variable, S.A. Con fecha 5 de febrero de 2004 la Sociedad cambió su denominación por la de Car 2003 Inversiones Mobiliarias, Sociedad de Inversión de Capital Variable, S.A. y, finalmente, con fecha 28 de noviembre de 2022 se transformó cambiando su denominación por la actual. La Sociedad se encuentra sujeta a lo dispuesto en la Ley 35/2003, de 4 de noviembre, de Instituciones de Inversión Colectiva y sus posteriores modificaciones, así como a lo dispuesto en el Real Decreto 1.082/2012, de 13 de julio y sus sucesivas modificaciones por el que se reglamenta dicha ley, en la Orden EHA 1.199/2006, de 25 de abril, en la Circular 1/2006, de 3 de mayo, reguladora de Instituciones de Inversión Colectiva de Inversión Libre y en la restante normativa específica de las Instituciones de Inversión Colectiva.


Con fecha 10 de julio de 2021 se publicó en el Boletín Oficial del Estado la Ley 11/2021, de 9 de julio, de medidas de prevención y lucha contra el fraude fiscal, que incorpora, entre otras, determinadas modificaciones de normas tributarias que tienen impacto en las Sociedades de Inversión de Capital Variable (SICAV). En particular:

- Se modificó el régimen tributario de la SICAV (modificación del artículo 29.4 a) de la Ley del Impuesto sobre Sociedades – LIS -), modificando el requisito de número mínimo de accionistas a los efectos de aplicación del tipo del 1% en el Impuesto sobre Sociedades. Así, sólo computarán como tales, a los efectos de los 100 accionistas que se exigen para tributar al 1%, los titulares de acciones por importe igual o superior a 2.500 euros determinado de acuerdo con el valor liquidativo correspondiente a la fecha de adquisición de las acciones. En caso de no cumplir este requisito, le será de aplicación el tipo de gravamen a efectos del impuesto sobre beneficios del 25%.
- Se ha establecido un régimen transitorio (nueva disposición transitoria cuadragésima primera de la LIS) para aquellas SICAV que adopten válidamente acuerdo de disolución y liquidación en el ejercicio 2022 y realicen con posterioridad al acuerdo, dentro de los seis meses posteriores a dicho plazo, todos los actos o negocios jurídicos necesarios según la normativa mercantil hasta la cancelación registral de la sociedad en liquidación. Dicho régimen transitorio incorpora normas fiscales específicas para los socios de la SICAV y el hecho de que durante los períodos impositivos que concluyan hasta la cancelación registral continuará siendo aplicable a la sociedad en liquidación lo previsto en el artículo 29.4 a) de la LIS en su redacción en vigor a 31 de diciembre de 2022.

Con fecha 23 de septiembre de 2022, se celebró el Consejo de Administración de la Sociedad, donde se acordó iniciar los trámites de solicitud a CNMV de la autorización correspondiente para convertir la Sociedad en Sociedad de Inversión Libre. Con fecha 14 de noviembre de 2022, el Accionista Único de la Sociedad decidió la conversión de la Sociedad e instruir a los miembros del Consejo de Administración y a la Sociedad Gestora para que realizaran todas las actuaciones oportunas y necesarias en orden a la conversión. Con fecha 28 de noviembre de 2022, la escritura de dicha transformación ha sido inscrita en el Registro Mercantil. Finalmente, con fecha 16 de diciembre



CLASE 8.<sup>a</sup>



009614769

de 2022, la Sociedad ha sido inscrita en el registro administrativo específico de la Comisión Nacional del Mercado de Valores.

Como consecuencia de la transformación descrita anteriormente en esta Nota, desde el 16 de diciembre de 2022, la Sociedad figura inscrita en el registro administrativo específico de la Comisión Nacional del Mercado de Valores con el número 41, en la categoría de instituciones de inversión colectiva de inversión libre conforme a la definición establecida en el artículo 13 del Real Decreto 1.082/2012. Hasta dicha fecha, la Sociedad figuraba inscrita en el registro administrativo específico de la Comisión Nacional del Mercado de Valores con el número 2.821, en la categoría de no armonizadas conforme a la definición establecida en el artículo 13 del Real Decreto 1.082/2012. Las acciones de la Sociedad están admitidas a negociación en BME MTF Equity, sistema multilateral de negociación autorizado por el Gobierno español, sujeto al artículo 43.4 del Real Decreto Legislativo 4/2015, de 23 de octubre, por el que se aprueba el texto refundido de la Ley del Mercado de Valores, y supervisado por la Comisión Nacional del Mercado de Valores en su organización y funcionamiento.

Al 31 de diciembre de 2022, según sus Administradores, la Sociedad no forma parte de ningún grupo de sociedades.

El domicilio social de la Sociedad se encuentra en Ayala nº 42, 5ª planta - A, Madrid.

El objeto social de la Sociedad es la captación de fondos, bienes o derechos del público para gestionarlos e invertirlos en bienes, derechos, valores u otros instrumentos, financieros o no, siempre que el rendimiento del inversor se establezca en función de los resultados colectivos. El CNAE de la actividad de la Sociedad es el 6430.- "Inversión colectiva, fondos y entidades financieras similares".

La Sociedad de Inversión Libre se configura como un producto de amplia flexibilidad inversora, destinado a inversores que, por su mayor experiencia o formación financiera, precisan de menor protección. No obstante, para facilitar que también los pequeños inversores puedan acceder a esta modalidad de inversión, la normativa aplicable, exige que el inversor suscriba una declaración escrita de consentimiento, que acredite que conoce las singularidades de las sociedades de inversión libre y sus diferencias con las sociedades de inversión de capital variable.

Según se indica en la Nota 8, la gestión y administración de la Sociedad están encomendadas a Talenta Gestión, Sociedad Gestora de Instituciones de Inversión Colectiva, S.A. (entidad perteneciente al grupo Talenta).

Los valores mobiliarios están bajo la custodia de Credit Suisse AG, Sucursal en España (Grupo Credit Suisse AG), entidad depositaria de la Sociedad (véase Nota 5).

Tras la actuación del Departamento Federal de Finanzas, el Banco Nacional Suizo (BNS) y la Autoridad de Supervisión de los Mercados Financieros (FINMA), el pasado 19 de marzo de 2023 se anunció que Credit Suisse y UBS han firmado un acuerdo de fusión en el que UBS será la entidad subsistente. Tras un análisis de diversos escenarios, se acordó que esta fusión redundará en el mejor interés de los clientes, los inversores y otros grupos de interés, y contribuirá a restablecer la confianza y la estabilidad de los mercados financieros. Hasta completarse la fusión —sujeta a las habituales condiciones de cierre, que previsiblemente se producirá a finales de 2023— Credit Suisse seguirá desarrollando su actividad de la forma habitual, en estrecha colaboración con UBS.

## **2. Bases de presentación de las cuentas anuales**

### ***a) Imagen fiel***

Las cuentas anuales han sido obtenidas de los registros contables de la Sociedad y se formulan de acuerdo con el marco normativo de información financiera que resulta de aplicación a la Sociedad, que es el



CLASE 8.<sup>a</sup>



009614770

establecido en la Circular 3/2008, de 11 de septiembre, de la Comisión Nacional del Mercado de Valores, sobre normas contables, cuentas anuales y estados de información reservada de las instituciones de inversión colectiva, que constituye el desarrollo y adaptación, para las instituciones de inversión colectiva, de lo previsto en el Código de Comercio, Ley de Sociedades de Capital, Plan General de Contabilidad y normativa legal específica que le resulta de aplicación, de forma que muestran la imagen fiel del patrimonio y de la situación financiera de la Sociedad al 31 de diciembre de 2022 y de los resultados de sus operaciones que se han generado durante el ejercicio terminado en esa fecha.

Las cuentas anuales de la Sociedad correspondientes al ejercicio terminado el 31 de diciembre de 2022, que han sido formuladas por los Administradores de la Sociedad, se someterán a la aprobación de la Junta General Ordinaria de Accionistas, estimándose que serán aprobadas sin ninguna modificación.

#### **b) Principios contables**

En la preparación de las cuentas anuales se han seguido los principios contables y normas de valoración descritos en la Nota 3. No existe ningún principio contable o norma de valoración de carácter obligatorio que, teniendo un efecto significativo en las cuentas anuales, se haya dejado de aplicar en su preparación.

Los resultados y la determinación del patrimonio neto son sensibles a los principios y políticas contables, criterios de valoración y estimaciones seguidos por los Administradores de la Sociedad para la elaboración de las cuentas anuales.

En las cuentas anuales de la Sociedad se han utilizado ocasionalmente estimaciones realizadas por sus Administradores para cuantificar algunos de los activos, pasivos, ingresos, gastos y compromisos que figuran registrados en ellas. Básicamente, estas estimaciones se refieren, en su caso, a la evaluación del valor razonable de determinados instrumentos financieros y de posibles pérdidas por deterioro de determinados activos. A pesar de que estas estimaciones se han realizado sobre la base de la mejor información disponible al cierre del ejercicio 2022, es posible que acontecimientos que puedan tener lugar en el futuro obliguen a modificarlas (al alza o a la baja) en los próximos ejercicios, lo que se realizaría, en su caso, de forma prospectiva, de acuerdo con la normativa contable en vigor.

En todo caso, las inversiones de la Sociedad, cualquiera que sea su política de inversión, están sujetas a las fluctuaciones del mercado y otros riesgos inherentes a la inversión en valores (véase Nota 5), lo que puede provocar que el valor liquidativo de la acción fluctúe tanto al alza como a la baja.

#### **c) Comparación de la información**

La información contenida en estas cuentas anuales relativa al ejercicio 2021 se presenta única y exclusivamente, a efectos comparativos, junto con la información correspondiente al ejercicio 2022.

#### **d) Agrupación de partidas**


Determinadas partidas del balance, de la cuenta de pérdidas y ganancias y del estado de cambios en el patrimonio neto se presentan de forma agrupada para facilitar su comprensión, si bien, en determinados casos, se ha incluido información desagregada en las correspondientes notas de la memoria.

#### **e) Cambios de criterios contables**

Durante el ejercicio 2022 no se han producido cambios de criterios contables significativos respecto a los criterios aplicados en el ejercicio 2021.



CLASE 8.<sup>a</sup>  
ESTAMPAS



009614771

**f) Corrección de errores**

En la elaboración de las cuentas anuales adjuntas no se ha detectado ningún error significativo que haya supuesto la reexpresión de los importes incluidos en las cuentas anuales del ejercicio 2021.

**g) Impacto medioambiental**

Se consideran activos de naturaleza medioambiental los bienes que son utilizados de forma duradera en la actividad de una sociedad, cuya finalidad principal es la minimización del impacto medioambiental y la protección y mejora del medioambiente, incluyendo la reducción o eliminación de la contaminación futura.

Dadas las actividades a las que se dedica la sociedad, ésta no tiene gastos, activos, ni provisiones o contingencias de naturaleza medioambiental que pudieran ser significativos en relación con el patrimonio, la situación financiera y los resultados de la misma. Por este motivo, no se incluyen desgloses específicos en la presente memoria respecto a información de cuestiones medioambientales, lo que no necesariamente significa que los riesgos y oportunidades de sostenibilidad en las decisiones de inversión en el marco de su actividad descrita en la Nota 1 no puedan llegar a ser significativos.

**3. Normas de registro y valoración**

En la elaboración de las cuentas anuales de la Sociedad correspondientes a los ejercicios 2022 y 2021 se han aplicado los siguientes principios, políticas contables y criterios de valoración:

**a) Clasificación de los instrumentos financieros a efectos de presentación y valoración**


*i. Clasificación de los activos financieros*

Los activos financieros se desglosan a efectos de presentación y valoración en los siguientes epígrafes del balance:

- Tesorería: este epígrafe incluye, en su caso, las cuentas o depósitos a la vista destinados a dar cumplimiento al coeficiente de liquidez, ya sea en el depositario, cuando éste sea una entidad de crédito, o en caso contrario, la entidad de crédito designada por la Sociedad. Asimismo se incluye, en su caso, las restantes cuentas corrientes o saldos que la Sociedad mantenga en una institución financiera para poder desarrollar su actividad y, en su caso, el efectivo recibido por la Sociedad en concepto de garantías aportadas.
- Cartera de inversiones financieras: se compone, en su caso, de los siguientes epígrafes, desglosados en cartera interior y cartera exterior. La totalidad de estos epígrafes se clasifican a efectos de valoración como "Activos financieros a valor razonable con cambios en pérdidas y ganancias":
  - Valores representativos de deuda: obligaciones y demás valores que supongan una deuda para su emisor, que devengan una remuneración consistente en un interés, implícito o explícito, establecido contractualmente, e instrumentados en títulos o en anotaciones en cuenta, cualquiera que sea el sujeto emisor.
  - Instrumentos de patrimonio: instrumentos financieros emitidos por otras entidades, tales como acciones y cuotas participativas, que tienen la naturaleza de instrumentos de capital para el emisor.



009614772



### CLASE 8.<sup>a</sup>

- Instituciones de Inversión Colectiva: incluye, en su caso, las participaciones en otras Instituciones de Inversión Colectiva.
- Depósitos en entidades de crédito (EECC): depósitos que la Sociedad mantiene en entidades de crédito, a excepción de los saldos que se recogen en el epígrafe "Tesorería".
- Derivados: incluye, entre otros, el valor razonable de los contratos de futuros y forwards, el valor razonable de las primas pagadas por warrants y opciones compradas y el valor razonable de los contratos de permuta financiera que la Sociedad tiene contratados, así como los derivados implícitos incorporados, en su caso, en los productos estructurados mantenidos por la Sociedad.
- Otros: recoge, en su caso, las acciones y participaciones de las entidades de capital - riesgo reguladas en la Ley 22/2014, de 12 de noviembre, y sus posteriores modificaciones, así como importes correspondientes a otras operaciones no recogidas en los epígrafes anteriores.
- Intereses en la cartera de inversión: recoge, en su caso, la periodificación de los intereses activos de la cartera de inversiones financieras.
- Inversiones morosas, dudosas o en litigio: incluye, en su caso, y a los meros efectos de su clasificación contable, el valor en libros de las inversiones y periodificaciones acumuladas cuyo reembolso sea problemático y, en todo caso, de aquellas respecto a las cuales hayan transcurrido más de noventa días desde su vencimiento total o parcial.
- Deudores: recoge, en su caso, el efectivo depositado en concepto de garantía en los mercados correspondientes para poder realizar operaciones en los mismos y el total de derechos de crédito y cuentas deudoras que por cualquier concepto diferente a los anteriores ostente la Sociedad frente a terceros. La totalidad de los deudores se clasifican a efectos de valoración como "Partidas a cobrar". Las pérdidas por deterioro de las "Partidas a cobrar" así como su reversión, se reconocen, en su caso, como un gasto o un ingreso, respectivamente, en el epígrafe "Deterioro y resultado por enajenaciones de instrumentos financieros - Deterioros" de la cuenta de pérdidas y ganancias.

#### ii. Clasificación de los pasivos financieros

Los pasivos financieros se desglosan a efectos de presentación y valoración en los siguientes epígrafes del balance:

- Deudas a largo/corto plazo: recoge, en su caso, las deudas contraídas con terceros por préstamos recibidos y otros débitos, así como deudas con entidades de crédito. Se clasifican a efectos de su valoración como "Débitos y partidas a pagar".
- Derivados: incluye, entre otros, el valor razonable de los contratos de futuros y forwards, el valor razonable de las primas cobradas por warrants vendidos y opciones emitidas y el valor razonable de los contratos de permuta financiera que la Sociedad tiene contratados, así como los derivados implícitos incorporados, en su caso, en los productos estructurados mantenidos por la Sociedad. Se clasifican a efectos de su valoración como "Pasivos financieros a valor razonable con cambios en pérdidas y ganancias".
- Pasivos financieros: recoge, en su caso, pasivos distintos de derivados que han sido clasificados a efectos de su valoración como "Pasivos financieros a valor razonable con cambios en pérdidas y ganancias", tales como pasivos por venta de valores recibidos en préstamo.



CLASE 8.<sup>a</sup>



009614773

- Acreedores: recoge, en su caso, cuentas a pagar y débitos, que no deban ser clasificados en otros epígrafes, incluidas las cuentas con las Administraciones Públicas y los importes pendientes de pago por comisiones de gestión y depósito. Se clasifican a efectos de valoración como "Débitos y partidas a pagar".

## **b) Reconocimiento y valoración de los activos y pasivos financieros**

### *i. Reconocimiento y valoración de los activos financieros*

Los activos financieros clasificados a efectos de valoración como "Partidas a cobrar", y los activos clasificados en el epígrafe "Tesorería", se valoran inicialmente, por su "valor razonable" (que salvo evidencia en contrario será el precio de la transacción), integrando los costes de transacción directamente atribuibles a la operación. Posteriormente, los activos se valoran por su coste amortizado, contabilizándose los intereses devengados en el epígrafe "Ingresos financieros" de la cuenta de pérdidas y ganancias mediante el método del tipo de interés efectivo. No obstante, si el efecto de no actualizar los flujos de efectivo no es significativo, aquellas partidas cuyo importe se espera recibir en un plazo inferior a un año se valoran a su valor nominal.

Los activos financieros clasificados a efectos de valoración como "Activos financieros a valor razonable con cambios en pérdidas y ganancias", se valoran inicialmente por su "valor razonable" (que salvo evidencia en contrario será el precio de la transacción), incluyendo los costes de transacción explícitos directamente atribuibles a la operación y excluyendo, en su caso, los intereses por aplazamiento de pago. Los intereses explícitos devengados desde la última liquidación se registran en el epígrafe "Cartera de inversiones financieras - Intereses de la cartera de inversión" del activo del balance. Posteriormente, los activos se valoran por su valor razonable, sin deducir los costes de transacción en que se pudiera incurrir en su enajenación. Los cambios que se produzcan en el valor razonable se imputan en la cuenta de pérdidas y ganancias (véase apartado 3.g.iii).

En todo caso, para la determinación del valor razonable de los activos financieros se atenderá a lo siguiente:

- Instrumentos de patrimonio cotizados: su valor razonable es el valor de mercado que resulta de aplicar el cambio oficial de cierre del día de referencia, si existe, o inmediato hábil anterior, o el cambio medio ponderado si no existiera precio oficial de cierre, utilizando el mercado más representativo por volumen de negociación.
- Valores no admitidos aún a cotización: su valor razonable se calcula mediante los cambios que resultan de cotizaciones de valores similares de la misma entidad procedentes de emisiones anteriores, teniendo en cuenta factores como las diferencias en sus derechos económicos.
- Valores representativos de deuda cotizados: su valor razonable es el precio de cotización en un mercado activo y siempre y cuando éste se obtenga de forma consistente. En el caso de que no esté disponible un precio de cotización, el valor razonable se corresponde con el precio de la transacción más reciente, siempre que no haya habido un cambio significativo en las circunstancias económicas desde el momento de la transacción. En este caso, se reflejarán las nuevas condiciones utilizando como referencia precios o tipos de interés y primas de riesgos actuales de instrumentos similares. En caso de no existencia de mercado activo, se aplicarán técnicas de valoración (precios suministrados por intermediarios, emisores o difusores de información, transacciones recientes de mercado disponibles, valor razonable en el momento actual de otros instrumentos financieros que sean sustancialmente el mismo, modelos de descuento de flujos y valoración de opciones, en su caso) que sean de general aceptación y que utilicen en la medida de lo posible datos observables de mercado (en particular, la situación de tipos de interés y de riesgo de crédito del emisor).
- Valores representativos de deuda no cotizados: su valor razonable es el precio que iguala el rendimiento interno de la inversión a los tipos de interés de mercado vigentes en cada momento de la deuda pública, incrementados en una prima o margen determinada en el momento de la adquisición de los valores.



CLASE 8.<sup>a</sup>  
GENERAL CONTABLE



009614774

- Instrumentos de patrimonio no cotizados: su valor razonable se calcula tomando como referencia el valor teórico contable que corresponda a dichas inversiones en el patrimonio contable ajustado de la entidad participada, corregido en el importe de las plusvalías o minusvalías tácitas, netas de impuestos, que hubieran sido identificadas y calculadas en el momento de la adquisición y que subsistan en el momento de la valoración.

- Depósitos en entidades de crédito y adquisiciones temporales de activos: su valor razonable se calcula, generalmente, de acuerdo al precio que iguale el rendimiento interno de la inversión a los tipos de mercado vigentes en cada momento, sin perjuicio de otras consideraciones, como las condiciones de cancelación anticipada o de riesgo de crédito de la entidad.

- Acciones o participaciones en otras instituciones de inversión colectiva y entidades de capital-riesgo: su valor razonable es el valor liquidativo del día de referencia. De no existir, se utilizará el último valor liquidativo disponible. En el caso de que se encuentren admitidas a negociación en un mercado o sistema multilateral de negociación, se valorarán a su valor de cotización del día de referencia, siempre que sea representativo. Para las inversiones en IIC de inversión libre, IIC de IIC de inversión libre e IIC extranjeras similares, según los artículos 73 y 74 del Real Decreto 1.082/2012, se utilizan, en su caso, valores liquidativos estimados.

- Instrumentos financieros derivados: si están negociados en mercados organizados, su valor razonable es el que resulta de aplicar el cambio oficial de cierre del día de referencia. En el caso de que el mercado no sea suficientemente líquido o se trate de instrumentos derivados no negociados en mercados organizados o sistemas multilaterales de negociación, se valoran mediante la aplicación de métodos o modelos de valoración adecuados y reconocidos conforme a lo estipulado en la Circular 6/2010, de 21 de diciembre, de la Comisión Nacional del Mercado de Valores.

#### ii. Reconocimiento y valoración de los pasivos financieros

Los pasivos financieros clasificados a efectos de valoración como “Débitos y partidas a pagar”, se valoran inicialmente por su “valor razonable” (que salvo evidencia en contrario será el precio de la transacción) integrando los costes de transacción directamente atribuibles a la operación. Posteriormente, los pasivos se valoran por su coste amortizado, contabilizándose los intereses devengados en el epígrafe “Gastos financieros” de la cuenta de pérdidas y ganancias mediante el método del tipo de interés efectivo. No obstante, si el efecto de no actualizar los flujos de efectivo no es significativo, aquellas partidas cuyo importe se espera pagar en un plazo inferior a un año se valoran a su valor nominal.

Los pasivos financieros clasificados a efectos de valoración como “Pasivos financieros a valor razonable con cambios en pérdidas y ganancias”, se valoran inicialmente por su “valor razonable” (que salvo evidencia en contrario será el precio de la transacción) incluyendo los costes de transacción directamente atribuibles a la operación. Posteriormente, los pasivos se valoran por su valor razonable, sin deducir los costes de transacción en que se pudiera incurrir en su baja. Los cambios que se produzcan en el valor razonable se imputan en la cuenta de pérdidas y ganancias (véase apartado 3.g.iii).

En particular, en el caso de la financiación por venta de valores recibidos en préstamo y pasivos surgidos por venta en firme de activos adquiridos temporalmente o activos aportados en garantía, se atenderá, en su caso, al valor razonable de los activos a recomprar para hacer frente a la devolución del préstamo o restitución de los activos adquiridos bien temporalmente o bien aportados en garantía.

#### c) Baja del balance de los activos y pasivos financieros

El tratamiento contable de las transferencias de activos financieros está condicionado por la forma en que se traspasan a terceros los riesgos y beneficios asociados a los activos que se transfieren:



CLASE 8.<sup>a</sup>



009614775

1. Si los riesgos y beneficios se traspasan sustancialmente a terceros –caso de las ventas incondicionales (que constituyen el supuesto habitual) o de las ventas con pacto de recompra por su valor razonable en la fecha de la recompra–, el activo financiero transferido se dará de baja del balance. La diferencia entre la contraprestación recibida neta de los costes de transacción atribuibles, considerando cualquier nuevo activo obtenido menos cualquier pasivo asumido, y el valor en libros del activo financiero, determinará así la ganancia o pérdida surgida al dar de baja dicho activo.

Se darán de baja los activos en los que concurra un deterioro notorio e irrecuperable después de su inversión con cargo a la cuenta de pérdidas y ganancias.

2. Si se retienen sustancialmente los riesgos y beneficios asociados al activo financiero transferido – caso de las ventas de activos financieros con pacto de recompra por un precio fijo o por el precio de venta más un interés, de los contratos de préstamo de valores en los que el prestatario tiene la obligación de devolver los mismos o similares activos u otros casos análogos –, el activo financiero transferido no se dará de baja del balance y continuará valorándose con los mismos criterios utilizados antes de la transferencia. Por el contrario, se reconocerá contablemente un pasivo financiero asociado, por un importe igual al de la contraprestación recibida, que se valorará posteriormente a su coste amortizado.

Tampoco se darán de baja los activos financieros cedidos en el marco de un acuerdo de garantía financiera, a menos que se incumplan los términos del contrato y se pierda el derecho a recuperar los activos en garantía, en cuyo caso se darán de baja. El valor de los activos prestados o cedidos en garantía se reconocerán, en su caso, en los epígrafes “Valores recibidos en garantía por la IIC” o “Valores aportados como garantía por la IIC”, respectivamente, en cuentas de orden del balance.

3. Si ni se transfieren ni se retienen sustancialmente los riesgos y beneficios asociados al activo financiero transferido, éste se dará de baja cuando no se hubiese retenido el control del mismo.

De acuerdo con lo anterior, los activos financieros sólo se dan de baja del balance cuando se han extinguido los flujos de efectivo que generan o cuando se han transferido sustancialmente a terceros los riesgos y beneficios que llevan implícitos. Similarmente, los pasivos financieros sólo se dan de baja del balance cuando se han extinguido las obligaciones que generan o cuando un tercero lo adquiere.

#### **d) Contabilización de operaciones**

##### *i. Compraventa de valores al contado*

Cuando existen operaciones con derivados e instrumentos de patrimonio, se contabilizan el día de contratación, mientras que las operaciones de valores representativos de deuda y operaciones del mercado de divisa, se contabilizan el día de liquidación. Las compras se adeudan en el epígrafe “Cartera de inversiones financieras” interior o exterior, según corresponda, del activo del balance, según su naturaleza y el resultado de las operaciones de venta se registra en el epígrafe “Deterioro y resultado por enajenaciones de instrumentos financieros – Resultados por operaciones de la cartera interior (o exterior)” de la cuenta de pérdidas y ganancias.

No obstante, en el caso de compraventa de instituciones de inversión colectiva, se entiende como día de ejecución el de confirmación de la operación, aunque se desconozca el número de participaciones o acciones a asignar. La operación no se valorará hasta que no se adjudiquen éstas. Los importes entregados antes de la fecha de ejecución se contabilizan, en su caso, en el epígrafe “Deudores” del balance.



CLASE 8.<sup>a</sup>



009614776

*ii. Compraventa de valores a plazo*

Cuando existen compraventas de valores a plazo se registran en el momento de la contratación y hasta el momento del cierre de la posición o el vencimiento del contrato en los epígrafes “Compromisos por operaciones largas de derivados” o “Compromisos por operaciones cortas de derivados” de las cuentas de orden, según su naturaleza y por el importe nominal comprometido.

En los epígrafes “Deterioro y resultado por enajenaciones de instrumentos financieros – Resultados por operaciones con derivados” o “Variación del valor razonable en instrumentos financieros – Por operaciones con derivados”, dependiendo de si los cambios de valor se han liquidado o no en el ejercicio, se registran las diferencias que resultan como consecuencia de los cambios en el valor razonable de estos contratos. La contrapartida de estas cuentas se registra en el epígrafe “Derivados” de la cartera interior o exterior y del activo o del pasivo, según su saldo, del balance, hasta la fecha de su liquidación.

*iii. Adquisición temporal de activos*

Cuando existen adquisiciones temporales de activos o adquisiciones con pacto de retrocesión (operaciones simultáneas), se registran en el epígrafe “Valores representativos de deuda” de la cartera interior o exterior del balance, independientemente de cuales sean los instrumentos subyacentes a los que haga referencia.

Las diferencias de valor razonable que surjan en las adquisiciones temporales de activos, se imputan a la cuenta de pérdidas y ganancias, en su caso, en el epígrafe “Variación del valor razonable en instrumentos financieros – Por operaciones de la cartera interior (o exterior)”.

*iv. Contratos de futuros, opciones y warrants y otros derivados*

Cuando existen operaciones de contratos de futuros, opciones y/o warrants se registran en el momento de su contratación y hasta el momento del cierre de la posición o el vencimiento del contrato en los epígrafes “Compromisos por operaciones largas de derivados” o “Compromisos por operaciones cortas de derivados” de las cuentas de orden, según su naturaleza y por el importe nominal comprometido.

Las primas pagadas (cobradas) para el ejercicio de las opciones y warrants se registran por su valor razonable en los epígrafes “Derivados” de la cartera interior o exterior del activo (o pasivo) del balance, en la fecha de ejecución de la operación.

En el epígrafe “Deudores” del activo del balance se registran, adicionalmente, los fondos depositados en concepto de garantía en los mercados correspondientes para poder realizar operaciones en los mismos.

En los epígrafes “Deterioro y resultado por enajenaciones de instrumentos financieros – Resultados por operaciones con derivados” o “Variación del valor razonable en instrumentos financieros – Por operaciones con derivados”, dependiendo de la realización o no de la liquidación de la operación, se registran las diferencias que resultan como consecuencia de los cambios en el valor razonable de estos contratos. La contrapartida de estas cuentas se registra en el epígrafe “Derivados” de la cartera interior o exterior del activo o del pasivo, según su saldo, del balance, hasta la fecha de su liquidación.

En aquellos casos en que el contrato de futuros presente una liquidación diaria, las correspondientes diferencias se contabilizarán en la cuenta “Deterioro y resultado por enajenaciones de instrumentos financieros – Resultados por operaciones con derivados” de la cuenta de pérdidas y ganancias.



CLASE 8.<sup>a</sup>  
VALORES



009614777

En el caso de operaciones sobre valores, si la opción es ejercida, su valor se incorpora a la valoración inicial o posterior del activo subyacente adquirido o vendido, quedando excluidas las operaciones que se liquidan por diferencias.

*v. Garantías aportadas a la Sociedad*

Cuando existen valores aportados en garantía a la Sociedad distintos de efectivo, el valor razonable de éstos se registra en el epígrafe "Valores recibidos en garantía por la IIC" de las cuentas de orden. En caso de venta de los valores aportados en garantía, se reconoce un pasivo financiero por el valor razonable de su obligación de devolverlos. Cuando existe efectivo recibido en garantía, se registra en el epígrafe "Tesorería" del balance.

**e) Periodificaciones (activo y pasivo)**

En caso de que existan, corresponden, fundamentalmente, a gastos e ingresos liquidados por anticipado que se devengarán en el siguiente ejercicio. No incluye los intereses devengados de cartera, que se recogen en el epígrafe "Cartera de inversiones financieras – Intereses de la cartera de inversión" del balance.

**f) Instrumentos de patrimonio propio**

Los instrumentos de patrimonio propio de la Sociedad son las acciones que representan su capital. Se registran en el epígrafe "Patrimonio atribuido a partícipes o accionistas – Fondos reembolsables atribuidos a partícipes o accionistas – Capital" del balance.

De acuerdo con la Ley 35/2003, de 4 de noviembre, que regula las Instituciones de Inversión Colectiva, el capital de las Sociedades de Inversión de Capital Variable es variable dentro de los límites del capital inicial y máximo fijados estatutariamente.

La adquisición por parte de la Sociedad de sus acciones propias, se registra con signo deudor por el valor razonable de la contraprestación entregada en el epígrafe "Patrimonio atribuido a partícipes o accionistas – Fondos reembolsables atribuidos a partícipes o accionistas – Acciones Propias" del balance. La amortización de acciones propias da lugar, en su caso, a la reducción del capital por importe del nominal de dichas acciones cargándose/abonándose la diferencia positiva/negativa, respectivamente, entre la valoración y el nominal de las acciones amortizadas en la cuenta "Patrimonio atribuido a partícipes o accionistas – Fondos reembolsables atribuidos a partícipes o accionistas – Reservas" del balance. Asimismo, en el epígrafe "Patrimonio atribuido a partícipes o accionistas – Fondos reembolsables atribuidos a partícipes o accionistas – Prima de emisión" del balance se registran, en su caso, las diferencias obtenidas en la enajenación de acciones propias, sin que en ningún caso, se imputen en la cuenta de pérdidas y ganancias.

El efecto impositivo de los gastos y costes de transacción inherentes a estas operaciones, en caso de que existan, se registra minorando o aumentando los pasivos o activos por impuesto corriente.

**g) Reconocimiento de ingresos y gastos**

Seguidamente se resumen los criterios más significativos utilizados, en su caso, por la Sociedad, para el reconocimiento de sus ingresos y gastos:



**CLASE 8.<sup>a</sup>**  
INSTRUMENTOS FINANCIEROS



009614778

*i. Ingresos por intereses y dividendos*

Los intereses de activos financieros devengados con posterioridad al momento de la adquisición se reconocen, en su caso, contablemente en función de su período de devengo, por aplicación del método del tipo de interés efectivo, a excepción de los intereses correspondientes a inversiones morosas, dudosas o en litigio, que se registran en el momento efectivo del cobro. La periodificación de los intereses provenientes de la cartera de activos financieros se registra en el epígrafe "Cartera de inversiones financieras - Intereses de la cartera de inversión" del activo del balance. La contrapartida de esta cuenta se registra en el epígrafe "Ingresos financieros" de la cuenta de pérdidas y ganancias.

Los dividendos percibidos de otras sociedades se reconocen, en su caso, como ingreso en el epígrafe "Ingresos financieros" de la cuenta de pérdidas y ganancias, en el momento en que nace el derecho a percibirlos por la Sociedad.

*ii. Comisiones y conceptos asimilados*

Los ingresos que recibe la Sociedad como consecuencia de la retrocesión de comisiones previamente soportadas, de manera directa o indirecta, se registran, en su caso, en el epígrafe "Comisiones retrocedidas a la IIC" de la cuenta de pérdidas y ganancias.

Las comisiones de gestión y de depósito, así como otros gastos de gestión necesarios para que la Sociedad realice su actividad, se registran, según su naturaleza, en el epígrafe "Otros gastos de explotación" de la cuenta de pérdidas y ganancias.

Los costes directamente atribuibles a la operativa con derivados, tales como corretajes y comisiones pagadas a intermediarios, se registran, en su caso, en el epígrafe "Otros gastos de explotación - Otros" de la cuenta de pérdidas y ganancias.

*iii. Variación del valor razonable en instrumentos financieros*

El beneficio o pérdida derivado de variaciones del valor razonable de los activos y pasivos financieros, realizado o no realizado, producido en el ejercicio, se registra en los epígrafes "Deterioro y resultado por enajenaciones de instrumentos financieros" y "Variación del valor razonable en instrumentos financieros", según corresponda, de la cuenta de pérdidas y ganancias de la Sociedad (véanse apartados 3.b.i, 3.b.ii y 3.i). No obstante lo anterior, por razones de simplicidad operativa, la Sociedad registra las variaciones de valor razonable procedentes de activos enajenados producidas desde la fecha de adquisición, aunque ésta sea anterior al inicio de cada ejercicio, en el epígrafe "Deterioro y resultado por enajenaciones de instrumentos financieros" con contrapartida en el epígrafe "Variación del valor razonable en instrumentos financieros" de la cuenta de pérdidas y ganancias, sin que dicho tratamiento tenga efecto alguno sobre el patrimonio ni sobre el resultado de la Sociedad.

*iv. Ingresos y gastos no financieros*

Se reconocen contablemente de acuerdo con el criterio de devengo.

**h) Impuesto sobre beneficios**

El impuesto sobre beneficios se considera como un gasto a reconocer en la cuenta de pérdidas y ganancias, y está constituido por el gasto o ingreso por el impuesto corriente y el gasto o ingreso por el impuesto diferido.



CLASE 8.<sup>a</sup>



009614779

El impuesto corriente se corresponde con la cantidad que satisface la Sociedad como consecuencia de las liquidaciones fiscales del impuesto sobre beneficios, considerando, en su caso, las deducciones y el derecho a compensar las pérdidas fiscales, y no teniendo en cuenta las retenciones y pagos a cuenta.

El gasto o ingreso por impuesto diferido, en caso de que exista, se corresponde con el reconocimiento y la cancelación de los pasivos y activos por impuesto diferido, que surgen de las diferencias temporarias originadas por la diferente valoración, contable y fiscal, de los elementos patrimoniales. Las diferencias temporarias imponibles dan lugar a pasivos por impuesto diferido, mientras que las diferencias temporarias deducibles y los créditos por deducciones y ventajas fiscales que queden pendientes de aplicar fiscalmente, dan lugar a activos por impuesto diferido.

En caso de que existan derechos a compensar en ejercicios posteriores por pérdidas fiscales, estos no dan lugar al reconocimiento de un activo por impuesto diferido en ningún caso y sólo se reconocerán mediante la compensación del gasto por impuesto cuando la Sociedad genere resultados positivos. Las pérdidas fiscales que pueden compensarse, en su caso, se registran en la cuenta "Pérdidas fiscales a compensar" de las cuentas de orden de la Sociedad.

Cuando existen pasivos por impuesto diferido se reconocen siempre. La cuantificación de dichos pasivos se realiza considerando los tipos de gravamen esperados en el momento de su reversión. En caso de modificaciones en las normas tributarias, se producirán los correspondientes ajustes de valoración.

#### ***i) Transacciones en moneda extranjera***

La moneda funcional de la Sociedad es el euro. Consecuentemente, todos los saldos y transacciones denominados en monedas diferentes al euro se consideran denominados en "moneda extranjera".

Cuando existen transacciones denominadas en moneda extranjera se convierten a euros utilizando los tipos de cambio de contado de la fecha de la transacción, entendiendo como tipo de cambio de contado el más representativo del mercado de referencia a la fecha o, en su defecto, del último día hábil anterior a esa fecha.

Las diferencias de cambio que se producen al convertir los saldos denominados en moneda extranjera a la moneda funcional se registran, en el caso de partidas monetarias que son tesorería, débitos y créditos, por su importe neto, en el epígrafe "Diferencias de cambio", de la cuenta de pérdidas y ganancias; para el resto de partidas monetarias y las partidas no monetarias que forman parte de la cartera de instrumentos financieros, las diferencias de cambio se llevarán conjuntamente con las pérdidas y ganancias derivadas de la valoración (véase Nota 3.g.iii).

#### ***j) Operaciones vinculadas***

La Sociedad realiza operaciones vinculadas de las previstas en el artículo 67 de la Ley 35/2003 y los artículos 144 y 145 del Real Decreto 1.082/2012 y sus posteriores modificaciones. Para ello, la sociedad gestora dispone de una política por escrito en materia de conflictos de interés que vela por la independencia en la ejecución de las distintas funciones dentro de la sociedad gestora, así como la existencia de un registro regularmente actualizado de aquellas operaciones y actividades desempeñadas por la sociedad gestora o en su nombre en las que haya surgido o pueda surgir un conflicto de interés. Adicionalmente, la sociedad gestora dispone de un procedimiento interno formal para cerciorarse de que las operaciones vinculadas se realizan en interés exclusivo de la Sociedad y a precios o en condiciones iguales o mejores que los de mercado. Según lo establecido en la normativa vigente, los informes periódicos registrados en la Comisión Nacional del Mercado de Valores incluyen, en su caso, información sobre las operaciones vinculadas realizadas, fundamentalmente, comisiones por liquidación e intermediación, comisiones retrocedidas con origen en las instituciones de inversión colectiva gestionadas por entidades pertenecientes al grupo de la sociedad gestora de la Sociedad,



CLASE 8.<sup>a</sup>



009614780

el importe de los depósitos y adquisiciones temporales de activos mantenidos con el depositario y el importe efectivo por compras y ventas realizado en activos emitidos, colocados o asegurados por el Grupo de la sociedad gestora.

#### 4. Distribución de resultados

La propuesta de distribución del resultado correspondiente al ejercicio 2022 que su Consejo de Administración propondrá a la Junta General de Accionistas para su aprobación, es la siguiente:

	Euros
<b>Base de distribución-</b> Beneficio/(Pérdida) neto del ejercicio	(444.035,92)
<b>Distribución-</b> Resultados de ejercicios anteriores	(444.035,92)
	<b>(444.035,92)</b>

Las sociedades que obtengan beneficios en el ejercicio económico deberán destinar un 10% del mismo a la reserva legal hasta que ésta alcance, al menos, el 20% del capital social establecido en el Texto Refundido de la Ley de Sociedades de Capital, excepto cuando existan pérdidas acumuladas que hicieran que el patrimonio neto de la Sociedad fuera inferior a la cifra de capital social, en cuyo caso el beneficio se destinará a la compensación de dichas pérdidas antes de que proceda a destinar el 10% del beneficio a dotar la correspondiente reserva legal.

#### 5. Cartera de inversiones financieras

El detalle de la cartera de inversiones financieras al 31 de diciembre de 2022 sin considerar, en su caso, el saldo de los epígrafes "Depósitos en EECC", "Derivados" e "Intereses de la cartera de inversión" se incluye como Anexo, el cual forma parte integrante de esta nota.

Al 31 de diciembre de 2022 el desglose por plazos de vencimiento de los valores representativos de deuda, es el siguiente:

Vencimiento	Euros
Comprendido entre 1 y 2 años	97.190,67
Comprendido entre 2 y 3 años	96.679,60
Comprendido entre 3 y 4 años	101.106,76
Superior a 5 años	75.308,26
	<b>370.285,29</b>

La Sociedad mantiene un total de 18.426 participaciones de Mastertech Capital II, SCR que se encuentran registradas en el epígrafe "Activo corriente – Cartera de inversiones financieras – Cartera interior – Otros" por importe de 28 miles de euros al 31 de diciembre de 2022 (ningún importe por este concepto al 31 de diciembre de 2021). Al 31 de diciembre de 2022 queda pendiente por desembolsar 70 miles de euros, que se encuentran registrados en el epígrafe "Otras cuentas de orden - Otros" de las cuentas de orden.



CLASE 8.<sup>a</sup>



009614781

Los valores y activos que integran la cartera de la Sociedad que son susceptibles de estar depositados, lo están en Credit Suisse AG, Sucursal en España o en trámite de depósito en dicha entidad (véanse Notas 1 y 8). Los valores mobiliarios y demás activos financieros de la Sociedad no pueden pignorararse ni constituirse en garantía de ninguna clase, salvo para servir de garantía de las operaciones que la Sociedad realice en los mercados secundarios oficiales de derivados, y deben estar bajo la custodia de las entidades legalmente habilitadas para el ejercicio de esta función.

#### **Gestión del riesgo:**

La gestión de los riesgos financieros que lleva a cabo la Sociedad está dirigida al establecimiento de mecanismos necesarios para controlar la exposición de la Sociedad al riesgo de mercado (que comprende el riesgo de tipo de interés, el riesgo de tipo de cambio y el riesgo de precio de acciones o índices bursátiles), así como a los riesgos de crédito y liquidez. En este sentido, el Real Decreto 1.082/2012, de 13 de julio y la Circular 1/2006, de 3 de mayo, reguladora de Instituciones de Inversión Colectiva de Inversión Libre, establecen una serie de coeficientes normativos que limitan dicha exposición y cuyo control es realizado por la sociedad gestora de la Sociedad. A continuación, se indican los principales coeficientes normativos a los que estaba sujeta la Sociedad, en su condición de Sociedad de Inversión Colectiva de Capital Variable, hasta la fecha de su transformación (véase Nota 1):

- Límites a la inversión en otras Instituciones de Inversión Colectiva:

La inversión en acciones o participaciones emitidas por una única IIC, de las mencionadas en el artículo 48.1.c) y d), no podrá superar el 20% del patrimonio, salvo en las IIC cuya política de inversión se base en la inversión en un único fondo. Asimismo, la inversión total en IIC mencionadas en el artículo 48.1.d) del Real Decreto 1.082/2012, de 13 de julio, no podrá superar el 30% del patrimonio de la Sociedad.

- Límite general a la inversión en valores cotizados:

La inversión en los activos e instrumentos financieros emitidos por un mismo emisor no podrá superar el 5% del patrimonio de la Sociedad. Este límite quedará ampliado al 10%, siempre que la inversión en los emisores en los que supere el 5% no exceda del 40% del patrimonio de la Sociedad. Puede quedar ampliado al 35% cuando se trate de inversiones en valores emitidos o avalados por un Estado miembro de la Unión Europea, una comunidad autónoma, una entidad local, un organismo internacional del que España sea miembro o por cualquier otro Estado que presente una calificación de solvencia otorgada por una agencia especializada en calificación de riesgos de reconocido prestigio, no inferior a la del Reino de España. Cuando se desee superar el límite del 35%, se especificarán los emisores en cuyos valores se tiene intención de invertir o se tiene invertido más del 35% del patrimonio. Quedará ampliado al 25% cuando se trate de inversiones en obligaciones emitidas por entidades de crédito que tengan su sede en un Estado Miembro de la Unión Europea, cuyo importe esté garantizado por activos que cubran suficientemente los compromisos de la emisión y que queden afectados de forma privilegiada al reembolso del principal y al pago de los intereses en el caso de situación concursal del emisor. El total de las inversiones en este tipo de obligaciones en las que se supere el límite del 5% no podrá superar el 80% del patrimonio de la Sociedad.

A estos efectos, las entidades pertenecientes a un mismo grupo económico se consideran un único emisor.

- Límite general a la inversión en derivados:

La exposición total al riesgo de mercado asociada a instrumentos financieros derivados no podrá superar el patrimonio neto de la Sociedad. Por exposición total al riesgo se entenderá cualquier obligación actual



CLASE 8.<sup>a</sup>



009614782

o potencial que sea consecuencia de la utilización de instrumentos financieros derivados, entre los que se incluirán las ventas al descubierto.

La Sociedad podrá invertir en instrumentos financieros derivados cuyo activo subyacente consista en acciones o participaciones de IIC de inversión libre, instituciones extranjeras similares, materias primas para las que exista un mercado secundario de negociación, así como cualquier otro activo subyacente cuya utilización haya sido autorizada por la CNMV.

Las primas pagadas por la compra de opciones, bien sean contratadas aisladamente, bien incorporadas en operaciones estructuradas, en ningún caso podrán superar el 10% del patrimonio de la Sociedad.

La exposición al riesgo de contraparte en derivados OTC se limita al 5% del patrimonio con carácter general y al 10% del patrimonio si la contraparte es una entidad de crédito con ciertas limitaciones.

Las posiciones frente a un único emisor en productos derivados, obligaciones emitidas por entidades de crédito cuyo importe esté garantizado por activos que cubran suficientemente los compromisos de la emisión y queden afectados de forma privilegiada al reembolso del principal e intereses y depósitos que la Sociedad tenga en dicha entidad no podrán superar el 35% del patrimonio de la Sociedad.

Las posiciones frente a un único emisor en productos derivados, activos e instrumentos financieros y depósitos que la Sociedad tenga en dicha entidad no podrán superar el 20% del patrimonio de la Sociedad.

La exposición al riesgo de mercado del activo subyacente asociada a la utilización de instrumentos financieros derivados deberá tomarse en cuenta para el cumplimiento de los límites de diversificación señalados en los artículos 50.2, 51.1, 51.4 y 51.5 del Real Decreto 1.082/2012. A tales efectos, se excluirán los instrumentos derivados cuyo subyacente sea un índice bursátil o de renta fija que cumpla con los requisitos establecidos en el artículo 50.2.d), tipos de interés, tipos de cambio, divisas, índices financieros y volatilidad.

A estos efectos, las entidades pertenecientes a un mismo grupo económico se consideran un único emisor.

- Límites a la inversión en valores no cotizados:

Los valores susceptibles de ser adquiridos no podrán presentar ninguna limitación a su libre transmisión.

Queda prohibida la inversión de la Sociedad en valores no cotizados emitidos por entidades pertenecientes a su grupo o al grupo de su sociedad gestora. Asimismo, no podrá tener invertido más del 2% de su patrimonio en valores emitidos o avalados por una misma entidad. Igualmente, no podrá tener más del 4% de su patrimonio invertido en valores emitidos o avalados a entidades pertenecientes a un mismo grupo.

Se autoriza la inversión, con un límite máximo conjunto del 10% del patrimonio, en:

- Acciones y activos de renta fija admitidos a negociación en cualquier mercado o sistema de negociación que no cumplan los requisitos establecidos en el artículo 48.1.a) o que dispongan de otros mecanismos que garanticen su liquidez al menos con la misma frecuencia con la que la IIC inversora atienda los reembolsos de sus acciones o participaciones, ya sea directamente o de acuerdo con lo previsto en el artículo 82.



009614783



### CLASE 8.<sup>a</sup>

- Acciones y participaciones de IIC no autorizadas conforme a la Directiva 2009/65/CE, de 13 de julio de 2009, distintas de las previstas en el artículo 48.1.c) y d).
- Acciones y participaciones de IIC de inversión libre, tanto las reguladas en los artículos 73 y 74 como las instituciones extranjeras similares.
- Valores no cotizados de acuerdo con lo previsto en el artículo 49.
- Acciones y participaciones, cuando sean transmisibles, de las entidades de capital-riesgo reguladas en la Ley 22/2014, de 12 de noviembre, y sus posteriores modificaciones, así como las entidades extranjeras similares.

- Coeficiente de liquidez:

La Sociedad deberá mantener un coeficiente mínimo de liquidez del 1% de su patrimonio calculado sobre el promedio mensual de saldos diarios de la Sociedad.

- Obligaciones frente a terceros:

La Sociedad podrá endeudarse hasta el límite conjunto del 10% de su activo para resolver dificultades transitorias de tesorería, siempre que se produzca por un plazo no superior a un mes, o por adquisición de activos con pago aplazado, con las condiciones que establezca la Comisión Nacional del Mercado de Valores. No se tendrán en cuenta, a estos efectos, los débitos contraídos en la compra de activos financieros en el período de liquidación de la operación que establezca el mercado donde se hayan contratado.

Por otro lado, a continuación, se indican los principales coeficientes normativos a los que está sujeta la Sociedad, en su condición de Sociedad de Inversión Libre, desde la fecha de su transformación (véase Nota 1) y detallados en el Folleto registrado en la Comisión Nacional del Mercado de Valores:

- La Sociedad sólo podrá invertir hasta un 10% en IIC no autorizadas conforme a la directiva 2009/65/CE, de 13 de julio de 2009, distintas de las previstas en el artículo 48.1. c) y d).
- Se establece el límite del 25% para la inversión en renta fija por debajo del investment grade (rating por debajo de BBB-).
- La exposición máxima de la Sociedad en deuda distressed (que podrá incluir deuda subordinada, bonos contingentes convertibles y titulaciones liquidadas) será del 20%.
- Mecanismos adicionales para gestionar la liquidez:
  - Al menos el 90% de la cartera de la SIL estará invertida en instrumentos financieros que permitan su compraventa al menos quincenal a precios habituales de mercado bajo condiciones normales de mercado.
  - La SIL limitará a un máximo del 10% del patrimonio la inversión en activos cuya liquidez sea inferior a la liquidez de la SIL.
  - Se podrá atender las solicitudes de reembolsos mediante la entrega proporcional de activos con una liquidez inferior al de la SIL que se tenga en cartera en el momento de ejecutarse el reembolso, si las solicitudes exceden de un determinado volumen.



CLASE 8.<sup>a</sup>



009614784

- Se podrán aplicar reglas de prorrateo para reembolsos solicitados en una misma fecha, si las solicitudes exceden de un determinado volumen.
- Se aplicará una comisión de reembolso a los partícipes que tramiten una orden de reembolso superior a cierto importe antes de que se cumpla un año desde la suscripción de sus acciones.

Los coeficientes legales anteriores mitigan los siguientes riesgos a los que se expone la Sociedad que, en todo caso, son objeto de seguimiento específico por la sociedad gestora.

#### Riesgo de crédito

El riesgo de crédito representa las pérdidas que sufriría la Sociedad en el caso de que alguna contraparte incumpliese sus obligaciones contractuales de pago con la misma. Dicho riesgo se vería mitigado con los límites a la inversión y concentración de riesgos antes descritos.

#### Riesgo de liquidez

En el caso de que la Sociedad invirtiese en valores de baja capitalización o en mercados con una reducida dimensión y limitado volumen de contratación, o inversión en otras Instituciones de Inversión Colectiva con liquidez inferior a la de la Sociedad, las inversiones podrían quedar privadas de liquidez. Por ello, la sociedad gestora de la Sociedad gestiona el riesgo de liquidez inherente a la actividad para asegurar el cumplimiento de los coeficientes de liquidez, garantizando la capacidad de la misma para responder con rapidez a los requerimientos de sus accionistas. La sociedad gestora dispone, por tanto, de un sistema de gestión de la liquidez, así como de procedimientos para controlar los riesgos inherentes a la liquidez de la Sociedad.

#### Riesgo de mercado

El riesgo de mercado representa la pérdida en las posiciones de las Instituciones de Inversión Colectiva como consecuencia de movimientos adversos en los precios de mercado. Los factores de riesgo más significativos podrían agruparse en los siguientes:

- Riesgo de tipo de interés: la inversión en activos de renta fija conlleva un riesgo de tipo de interés, cuya fluctuación de tipos es reducida para activos a corto plazo y elevada para activos a largo plazo.
- Riesgo de tipo de cambio: la inversión en activos denominados en divisas distintas del euro conlleva un riesgo por las fluctuaciones de los tipos de cambio.
- Riesgo de precio de acciones o índices bursátiles: la inversión en instrumentos de patrimonio conlleva que la rentabilidad de la Sociedad se vea afectada por la volatilidad de los mercados en los que invierte. Adicionalmente, la inversión en mercados considerados emergentes puede conllevar, en su caso, riesgos de nacionalización o expropiación de activos o imprevistos de índole político que pueden afectar al valor de las inversiones, haciéndolas más volátiles.

Asimismo, la sociedad gestora no sólo mantiene una adecuada diversificación de los activos a nivel de títulos, si no también sigue las decisiones de asignación por clase de activos y sectores en función de las previsiones y dentro de los límites legales y los establecidos en el Folleto. En general, la inversión en mercados emergentes, en caso de estar permitida y de realizarse por considerarlo una opción interesante, se realiza en una proporción adecuada, generalmente acotada. Adicionalmente, se hace un seguimiento de parámetros como la volatilidad y el VAR de la cartera.



CLASE 8.<sup>a</sup>



009614785

Los riesgos inherentes a las inversiones mantenidas por la Sociedad se encuentran descritos en el Folleto informativo, según lo establecido en la normativa aplicable. La sociedad gestora cuenta con sistemas de gestión del riesgo para determinar, medir, gestionar y controlar todos los riesgos inherentes a la política de inversión de la Sociedad.

#### Riesgo de sostenibilidad

El riesgo de sostenibilidad es todo acontecimiento medioambiental, social o de gobernanza (ESG) que, de ocurrir, pudiera surtir un efecto material negativo sobre el valor de una inversión. El riesgo de sostenibilidad de las inversiones dependerá, entre otros, del tipo de emisor, el sector de actividad o su localización geográfica. De este modo, las inversiones que presenten un mayor riesgo de sostenibilidad pueden ocasionar una disminución del precio de los activos subyacentes y, por tanto, afectar negativamente al valor liquidativo de la Sociedad. La Gestora tiene en cuenta los riesgos de sostenibilidad en sus decisiones de inversión. Para ello, utiliza una metodología propia, así como los datos facilitados por proveedores externos. La Gestora de esta Sociedad no toma en consideración las incidencias adversas sobre los factores de sostenibilidad, ya que no dispone actualmente de políticas de diligencia debida en relación con dichas incidencias adversas.

#### 6. Tesorería

Al 31 de diciembre de 2022, la composición del saldo de este epígrafe del balance es la siguiente:

	Euros
<b>Cuentas en el depositario:</b>	
Credit Suisse AG, Sucursal en España (cuentas en euros)	681.769,12
	<b>681.769,12</b>

Los saldos de las principales cuentas corrientes de la Sociedad son remunerados según lo pactado contractualmente en cada momento, no siendo en ningún caso el importe de los intereses devengados significativo para las presentes cuentas anuales.

#### 7. Patrimonio atribuido a partícipes o accionistas-Fondos reembolsables atribuidos a partícipes o accionistas

##### Capital y Acciones propias

En el epígrafe "Capital" del balance se recoge el capital inicial con el que se ha constituido la Sociedad, así como la parte del capital estatutario máximo (que reglamentariamente no puede ser superior a diez veces el capital inicial), que ha sido efectivamente suscrito.

A continuación se detalla, al 31 de diciembre de 2022 y 2021, la composición del saldo de "Capital", el valor liquidativo de la acción y el saldo de "Patrimonio atribuido a accionistas de la Sociedad":



009614786

CLASE 8.ª

	Euros	
	31-12-2022	31-12-2021
Número total de acciones emitidas totalmente suscritas y desembolsadas	1.998.117	605.474
Valor nominal unitario	10,00	10,00
Capital estatutario máximo	30.000.000,00	24.040.500,00
Capital nominal no suscrito ni en circulación	(10.018.830,00)	(17.985.760,00)
<b>Capital</b>	<b>19.981.170,00</b>	<b>6.054.740,00</b>
<i>Capital inicial</i>	<i>3.000.000,00</i>	<i>2.404.060,00</i>
<i>Capital estatutario emitido</i>	<i>16.981.170,00</i>	<i>3.650.680,00</i>
<b>Nominal acciones propias en cartera</b>	-	<b>(2.698.430,00)</b>
<b>Capital en circulación</b>	<b>19.981.170,00</b>	<b>3.356.310,00</b>
Número de acciones en circulación	1.998.117	335.631
Valor liquidativo de la acción	12,58	13,90
<b>Patrimonio atribuido a accionistas de la Sociedad al cierre del ejercicio</b>	<b>25.131.124,63</b>	<b>4.664.818,19</b>

Con fecha 14 de noviembre de 2022, el Accionista Único acordó ampliar el capital inicial y el capital estatutario máximo de 2.404 a 3.000 miles de euros y de 24.040 a 30.000 miles de euros, respectivamente, habiendo sido inscrito en el Registro Mercantil con fecha 28 de noviembre de 2022.

Incluido en el epígrafe "Deudores" del balance se recogían al 31 de diciembre de 2022 por importe de 20.915 miles de euros, el saldo correspondiente a las ventas de 1.662.861 acciones propias de la Sociedad, que se realizaron con fecha 30 de diciembre de 2022 a 9 accionistas. Dicho importe ha sido liquidado con fecha 5 de enero de 2023 y posteriormente ya se ha invertido en cartera de inversiones financieras.


El artículo 32.8 de la Ley 35/2003 de Instituciones de Inversión Colectiva establece que la adquisición por la Sociedad de sus acciones propias, entre el capital inicial y el capital estatutario máximo, no estará sujeta a las limitaciones establecidas sobre adquisición derivativa de acciones propias establecidas en el Real Decreto Legislativo 1/2010, de 2 de julio, por el que se aprueba el Texto Refundido de la Ley de Sociedades de Capital. Estas operaciones, por tanto, no precisan autorización de la Junta General de Accionistas y no están sujetas a los límites porcentuales sobre el capital social.

De acuerdo con la legislación aplicable a la Sociedad, el ejercicio de los derechos económicos y políticos incorporados a las acciones pendientes de suscripción y desembolso o en cartera se encuentra en suspenso hasta que éstas sean suscritas y desembolsadas o vendidas.

Al 31 de diciembre de 2021 el número de accionistas de la Sociedad era de 120, posteriormente, durante el mes de septiembre de 2022, el número de accionistas pasó a estar por debajo de 100, número mínimo de accionistas de las Sociedades de Inversión de Capital Variable. Como consecuencia de la transformación de la Sociedad en Sociedad de Inversión Libre (Véase Nota 1), al 31 de diciembre de 2022 el número de accionistas de la Sociedad era de 1, si bien había operaciones en camino correspondientes a 9 accionistas provenientes de la operación de venta de acciones propias de la Sociedad mencionada anteriormente, cuya fecha de liquidación fue el 5 de enero



CLASE 8.<sup>a</sup>



009614787

de 2023. Por lo tanto, a fecha de formulación el número de accionistas de la Sociedad es de 10 y dado que, conforme a la normativa aplicable el número mínimo de accionistas de las Sociedades de Inversión Libre no debe ser inferior a 25, se dispone del plazo de un año desde la inscripción en el registro de la CNMV como Sociedad de Inversión Libre para alcanzar dicho número mínimo de accionistas.

#### Prima de emisión

En el caso de puesta en circulación de acciones de la Sociedad, las diferencias positivas o negativas entre la contraprestación recibida en la colocación o enajenación y el valor nominal o valor razonable de dichas acciones, según se trate de acciones puestas en circulación por primera vez o previamente adquiridas por la Sociedad, se registran, en su caso, en el epígrafe "Prima de emisión" del balance.

El Texto Refundido de la Ley de Sociedades de Capital permite expresamente la utilización de este saldo para ampliar el capital y no establece restricción específica alguna en cuanto a su disponibilidad.

#### Reservas y Resultados de ejercicios anteriores

Al 31 de diciembre de 2022 y 2021 la composición del saldo de reservas es la siguiente:

	Euros	
	31-12-2022	31-12-2021
Reserva legal	133.951,36	124.303,81
Reserva voluntaria	1.140.320,88	1.135.616,39
<b>Reservas</b>	<b>1.274.272,24</b>	<b>1.259.920,20</b>

La reserva legal podrá utilizarse para aumentar el capital social en la parte que exceda del 10% del capital social ya aumentado. Salvo para esta finalidad, mencionada anteriormente, y mientras no supere el 20% del capital social, esta reserva sólo podrá destinarse a la compensación de pérdidas y siempre que no existan otras reservas disponibles suficientes para este fin.

El saldo del epígrafe "Resultados de ejercicios anteriores" recoge, en su caso, los resultados de ejercicios anteriores (negativos o positivos) pendientes de aplicación de la Sociedad.

Tanto la reserva voluntaria como los resultados de ejercicios anteriores no tienen restricciones específicas en cuanto a su disponibilidad.

#### **8. Otros gastos de explotación**

Según se indica en la Nota 1, la gestión y administración de la Sociedad están encomendadas a su sociedad gestora. Por este servicio, y conforme a lo establecido contractualmente en cada momento, durante los ejercicios 2022 y 2021, la Sociedad ha devengado como gasto una comisión calculada sobre el patrimonio diario de la Sociedad que se satisface mensualmente y una comisión que se liquida anualmente calculada en función de los resultados positivos del ejercicio. Al 31 de diciembre de 2022, como consecuencia de haber obtenido resultados negativos, la Sociedad no ha devengado importe alguno por este último concepto (2 miles de euros por este concepto al 31 de diciembre de 2021).



CLASE 8.<sup>a</sup>



009614788

La entidad depositaria de la Sociedad (véase Nota 1), durante los ejercicios 2022 y 2021, ha percibido por este servicio, y conforme a lo establecido contractualmente en cada momento, una comisión anual calculada sobre el patrimonio diario de la Sociedad que se satisface trimestralmente.

Los importes pendientes de pago por los anteriores conceptos, al 31 diciembre de 2022 y 2021, se incluyen en el saldo del epígrafe "Acreedores" del balance.

El Real Decreto 1.082/2012, de 13 de julio, por el que se reglamenta la Ley de Instituciones de Inversión Colectiva y sus posteriores modificaciones (véase Nota 1), desarrolla en su Título V las funciones de vigilancia, supervisión, custodia y administración de las entidades depositarias de las Instituciones de Inversión Colectiva. Con fecha 13 de octubre de 2016 entró en vigor la Circular 4/2016, de 29 de junio, de la Comisión Nacional del Mercado de Valores sobre las funciones de los depositarios de Instituciones de Inversión Colectiva y entidades reguladas por la Ley 22/2014, de 12 de noviembre. Esta circular completa la regulación de los depositarios de instituciones de inversión colectiva desarrollando el alcance de las funciones y responsabilidades que tienen encomendadas, así como las especificidades y excepciones en el desempeño de dichas funciones. Las principales funciones son:

1. Garantizar que los flujos de tesorería de la Sociedad estén debidamente controlados.
2. Garantizar que, en ningún caso, la disposición de los activos de la Sociedad se hace sin su consentimiento y autorización.
3. Separación entre la cuenta de valores propia del depositario y la de terceros, no pudiéndose registrar posiciones del depositario y de sus clientes en la misma cuenta.
4. Garantizar que todos los instrumentos financieros se registren en cuentas separadas y abiertas a nombre de la Sociedad.
5. En el caso de que el objeto de la inversión sean otras IIC, la custodia se realizará sobre aquellas participaciones registradas a nombre del depositario o de un subcustodio expresamente designado por aquel.
6. Comprobar que las operaciones realizadas lo han sido en condiciones de mercado.
7. Comprobar el cumplimiento de coeficientes, criterios, y límites que establezca la normativa y el Folleto de la Sociedad.
8. Supervisar los criterios, fórmulas y procedimientos utilizados por la sociedad gestora para el cálculo del valor liquidativo de las acciones de la Sociedad.
9. Contrastar la exactitud, calidad y suficiencia de la información y documentación que la sociedad gestora, o en su caso, los administradores de la Sociedad deben remitir a la Comisión Nacional del Mercado de Valores, de conformidad con la normativa vigente.
10. Custodia de todos los valores mobiliarios y demás activos financieros que integran el patrimonio de la Sociedad, bien directamente o a través de una entidad participante, conservando en todo caso la responsabilidad derivada de la realización de dicha función.
11. Asegurarse que la liquidación de las operaciones se realiza de manera puntual, en el plazo que determinen las reglas de liquidación que rijan en los mercados o en los términos de liquidación aplicables, así como cumplimentar las operaciones de compra y venta de valores, y cobrar los intereses y dividendos devengados por los mismos.



CLASE 8.<sup>a</sup>



009614789

12. Velar por los pagos de los dividendos de las acciones y los beneficios de las participaciones en circulación, así como cumplimentar las órdenes de reinversión recibidas.

Incluido en el epígrafe "Otros gastos de explotación – Otros" de la cuenta de pérdidas y ganancias se recoge, en su caso, el importe que no ha sido considerado recuperable de las retenciones fiscales sobre rendimientos con origen en títulos extranjeros.

Los honorarios relativos a servicios de auditoría de cuentas anuales del ejercicio 2022 de la Sociedad ascienden a 2 miles de euros. Este gasto, cuyo efecto sobre las cuentas anuales correspondientes al ejercicio 2022 no es significativo, ha sido contabilizado en el ejercicio 2023. En el saldo del epígrafe "Otros gastos de explotación – Otros" de la cuenta de pérdidas y ganancias del ejercicio 2021, se recogían los honorarios relativos a servicios de auditoría de cuentas anuales de la Sociedad, por un importe de 2 miles de euros.

**Información sobre el periodo medio de pago a proveedores. Disposición adicional tercera. «Deber de información» de la Ley 15/2010, de 5 de julio:**

Al 31 de diciembre de 2022 y 2021, la Sociedad no tenía ningún importe significativo pendiente de pago a proveedores en operaciones comerciales. Asimismo, durante los ejercicios 2022 y 2021, la Sociedad no ha realizado pagos significativos a proveedores en operaciones comerciales. En opinión de los Administradores de la Sociedad, tanto los importes pendientes de pago a proveedores en operaciones comerciales al 31 de diciembre de 2022 y 2021, como los pagos realizados a dichos proveedores durante los ejercicios 2022 y 2021, cumplen o han cumplido con los límites legales de aplazamiento.

## **9. Situación fiscal**

La Sociedad tiene abiertos a inspección por parte de las autoridades fiscales la totalidad de los impuestos correspondientes a las operaciones efectuadas en los ejercicios 2018 y siguientes.

Al 31 de diciembre de 2022 y 2021, en el epígrafe "Deudores" del balance se recogen saldos deudores con la Administración Pública en concepto de retenciones y/o otros saldos pendientes de devolución del impuesto sobre beneficios de ejercicios anteriores por importe de 10 y 37 miles de euros, respectivamente.

No existen diferencias significativas entre el resultado contable antes de impuestos del ejercicio y la base imponible antes de compensación de bases imponibles negativas, en su caso. El tipo de gravamen a efectos del impuesto sobre beneficios para los ejercicios 2022 y 2021 es del 1% (Ley 27/2014, de 27 de noviembre, del Impuesto sobre Sociedades).


Cuando se generan resultados positivos, la Sociedad registra en el epígrafe "Impuesto sobre beneficios" de la cuenta de pérdidas y ganancias un gasto en concepto de impuesto sobre beneficios neto, en su caso, del efecto de la compensación de pérdidas fiscales. No se generan ingresos por impuesto sobre beneficios en el caso de que la Sociedad obtenga resultados negativos (véase Nota 3-h).

Conforme a la Ley 27/2014, de 27 de noviembre, del Impuesto sobre Sociedades se establece un límite de compensación del importe de las bases imponibles negativas de ejercicios anteriores del 70% de la base imponible previa, pudiéndose compensar en todo caso, bases imponibles negativas hasta el importe de un millón de euros.

Al 31 de diciembre de 2022, el saldo del epígrafe "Otras cuentas de orden – Pérdidas fiscales a compensar" recoge las pérdidas fiscales correspondientes al ejercicio 2022. Al 31 de diciembre de 2021, el saldo del epígrafe "Otras cuentas de orden – Pérdidas fiscales a compensar" no recogía la compensación de las pérdidas fiscales correspondiente al ejercicio 2021.



CLASE 8.<sup>a</sup>



009614790

Debido a las posibles diferentes interpretaciones que pueden darse a las normas fiscales aplicables a las operaciones realizadas por la Sociedad, los resultados de las inspecciones que en el futuro pudieran llevar a cabo las autoridades fiscales para los años sujetos a verificación pueden dar lugar a pasivos fiscales de carácter contingente, cuyo importe no es posible cuantificar de manera objetiva. No obstante, en opinión de los Administradores de la Sociedad, la posibilidad de que en futuras inspecciones se materialicen dichos pasivos contingentes es remota y, en cualquier caso, la deuda tributaria que de ellos pudiera derivarse no afectaría significativamente a las cuentas anuales de la Sociedad.

#### **10. Información relativa al Consejo de Administración**

##### **Retribuciones y otras prestaciones al Consejo de Administración**

Durante los ejercicios 2022 y 2021, la Sociedad no ha pagado ni devengado cantidad alguna en concepto de sueldos, dietas y otras remuneraciones a los miembros actuales o anteriores de su Consejo de Administración.

Asimismo, al 31 de diciembre de 2022 y 2021, la Sociedad no tenía concedidos préstamos ni anticipos o garantías de ninguna clase, ni había adquirido frente a los miembros actuales o anteriores del Consejo de Administración compromiso alguno en materia de pensiones y seguros de vida.

##### **Información en relación con situaciones de conflicto de intereses por parte de los Administradores**

Al cierre del ejercicio 2022 los Administradores de la Sociedad no han comunicado a los demás miembros del Consejo de Administración situación alguna de conflicto, directo o indirecto, que pudieran tener (ellos o sus personas vinculadas) con el interés de la Sociedad.

#### **11. Acontecimientos posteriores al cierre**

Con posterioridad al cierre del ejercicio no se ha producido ningún hecho significativo no descrito en estas cuentas anuales.



CLASE 8.<sup>a</sup>



009614791


Anexo: Detalle de la Cartera de Inversiones Financieras al 31 de diciembre de 2022

IXFSIL, SOCIEDAD DE INVERSIÓN LIBRE, S.A. (anteriormente denominada Car 2003 Inversiones Mobiliarias, Sociedad de Inversión de Capital Variable, S.A.)

Divisa	ISIN	Descripción	Euros
EUR	ES0144580Y14	ACCIONES IBERDROLA SA	33.128,83
<b>TOTAL Cartera interior- Instrumentos de patrimonio</b>			<b>33.128,83</b>
EUR	ES0161465002	PARTICIPACIONES MASTERTECH CAPITAL II SCR	28.392,62
<b>TOTAL Cartera interior- Otros</b>			<b>28.392,62</b>
EUR	XS2293060658	BONOS TELEFONICA EUROPE BV 2,376 2029-02-12	75.308,26
EUR	XS1069439740	BONOS AXA PERP 3,875 2025-10-08	96.679,60
EUR	XS1405136364	BONOS BANCO SABADELL 5,625 2026-05-06	101.106,76
EUR	DE000A11QR73	BONOS BAYER AG 3,750 2024-07-01	97.190,67
<b>TOTAL Cartera exterior- Valores representativos de deuda</b>			<b>370.285,29</b>
EUR	LU1723463326	PARTICIPACIONES FIDELITY WORLD FD-YA EUR HED (FFWY	95.612,96
EUR	LU1534073041	PARTICIPACIONES DEU FLOATING RATE NOTES-IC (DWSFRI	363.260,98
EUR	LU1378879081	PARTICIPACIONES MORGAN STANLEY INVESTMENT FUND (MS	31.916,72
EUR	LU1106505156	PARTICIPACIONES JPM GREATER CHINA-CACEU (JPGACCA L	55.532,44
EUR	LU2168656341	PARTICIPACIONES BGF-WRD HEALTHSCIENCE-D2EURH	92.530,03
EUR	IE00BJ38QD84	PARTICIPACIONES BLACKROCK FUND ADVISORS	64.361,57
EUR	LU0430495266	PARTICIPACIONES JPM GLOBAL SHORT DUR BD-CEAH (JGSC	258.370,33
EUR	IE00B4R5BP74	PARTICIPACIONES PIMCO UNCONSTR BOND-I- EUR-ACC	190.785,00
EUR	LU0380865021	PARTICIPACIONES DBX EUROSTOXX 50 (XESC GT)	47.455,20
EUR	LU0219424487	PARTICIPACIONES MFS MER-EUROPEAN VALUE I-1	107.560,85
EUR	LU1295556887	PARTICIPACIONES CAPITAL GROUP NEW PERSPECTIVE (CGN	88.772,10
EUR	IE0033758917	PARTICIPACIONES MUZIN-ENHANCEDYIELD-ST EUR-ACC	565.922,91
EUR	LU1830905268	PARTICIPACIONES TROWE PRICE-GBL FC GR E-QN (TRPGFQ	88.082,43
EUR	LU1245470676	PARTICIPACIONES FVS MULTI ASSET BALANCED-IT (FVBLI	260.168,76
EUR	LU1481584016	PARTICIPACIONES FLOSSBACH STORCH BD OP-ITEUR (FVSB	94.350,76
EUR	LU0646914142	PARTICIPACIONES ARCANO EUROPEAN INCOME I-IBA	145.114,54
EUR	LU0853555893	PARTICIPACIONES JUPITER JGF DY B FD-I EUR A (JUPDB	201.752,20



CLASE 8.<sup>a</sup>




009614792

Divisa	ISIN	Descripción	Euros
EUR	LU1663931597	PARTICIPACIONES DWS INVEST-GLB INF-TFCH P (DGTFCHP	100.187,60
EUR	LU0690374029	PARTICIPACIONES FUNDSMITH EQUITY FEEDER-IA	85.873,12
EUR	IE00B3ZW0K18	PARTICIPACIONES ISHARES SP 500 EUR HED (IUSE LN) W	94.328,84
<b>TOTAL Cartera exterior-Instituciones de Inversión colectiva</b>			<b>3.031.939,34</b>



CLASE 8.<sup>a</sup>



009614793

## **IXFSIL, Sociedad de Inversión Libre, S.A. (anteriormente denominada Car 2003 Inversiones Mobiliarias, Sociedad de Inversión de Capital Variable, S.A.)**

Informe de Gestión  
correspondiente al ejercicio anual terminado  
el 31 de diciembre de 2022

### **Situación de la Sociedad, evolución de los negocios (mercados) y evolución previsible**

El valor liquidativo de la Sociedad al cierre de los ejercicios 2022 y 2021 asciende a 12,58 y 13,90 euros por acción, respectivamente. Adicionalmente, el patrimonio de la Sociedad al 31 de diciembre de 2022 es de 25.131.124,63 euros (4.664.818,19 euros a 31 de diciembre de 2021).

Tras la actuación del Departamento Federal de Finanzas, el Banco Nacional Suizo (BNS) y la Autoridad de Supervisión de los Mercados Financieros (FINMA), el pasado 19 de marzo de 2023 se anunció que Credit Suisse y UBS han firmado un acuerdo de fusión en el que UBS será la entidad subsistente. Tras un análisis de diversos escenarios, se acordó que esta fusión redundará en el mejor interés de los clientes, los inversores y otros grupos de interés, y contribuirá a restablecer la confianza y la estabilidad de los mercados financieros. Hasta completarse la fusión —sujeta a las habituales condiciones de cierre, que previsiblemente se producirá a finales de 2023— Credit Suisse seguirá desarrollando su actividad de la forma habitual, en estrecha colaboración con UBS.

Con fecha 23 de septiembre de 2022, se celebró el Consejo de Administración de la Sociedad, donde se acordó iniciar los trámites de solicitud a CNMV de la autorización correspondiente para convertir la Sociedad en Sociedad de Inversión Libre. Con fecha 14 de noviembre de 2022, el Accionista Único de la Sociedad decidió la conversión de la Sociedad e instruir a los miembros del Consejo de Administración y a la Sociedad Gestora para que realizaran todas las actuaciones oportunas y necesarias en orden a la conversión. Con fecha 28 de noviembre de 2022, la escritura de dicha transformación ha sido inscrita en el Registro Mercantil. Finalmente, con fecha 16 de diciembre de 2022, la Sociedad ha sido inscrita en el registro administrativo específico de la Comisión Nacional del Mercado de Valores.


El primer semestre de 2022 destacó por las fuertes caídas experimentadas tanto en los mercados de renta fija como en los de renta variable. El incremento de volatilidad experimentado vino dado por el endurecimiento de las políticas monetarias a nivel global a raíz de la espiral inflacionista mundial. La geopolítica actuó como acelerador de los descensos tras iniciarse el conflicto bélico entre Ucrania y Rusia en febrero.

En julio la inflación estadounidense alcanzó el +8,6% interanual creciendo de forma sistemática durante la primera mitad del año. Esto llevó a la Reserva Federal de Estados Unidos (Fed) a realizar varias subidas de tipos. Destacó la realizada en junio siendo de una magnitud de 75 puntos básicos, algo que no se daba desde 1994. A cierre del primer semestre el nivel de tipos en USA se sitúa en la horquilla del 1,5% - 1,75%. A las anteriores medidas hay que sumar la reducción del programa de compras de la Fed con el objetivo de reducir el balance de la institución.

En Europa los índices de precios han crecido también de forma constante despuntando algunas regiones como España que sitúan su índice de precios por encima del 10% en términos interanuales. El Banco Central Europeo



CLASE 8.<sup>a</sup>



009614794

(BCE) anunció que en su reunión de julio se llevará a cabo la primera subida de tipos desde abril de 2011. Esta subida inicial será de 25 puntos básicos, aunque la institución presidida por Lagarde también ha confirmado un incremento en el precio del dinero a realizar en el mes de septiembre sin especificar la magnitud. Varios analistas apuntan a los 50 puntos básicos.

Además del endurecimiento de la política monetaria en la Euro Zona, el BCE anunció la creación de un mecanismo automático para el control de los diferenciales de la deuda pública periférica. Dicho mecanismo buscaría minimizar el repunte de TIR para aquellos países con niveles de deuda sobre PIB muy elevados ante las futuras subidas de tipos del BCE.

En febrero se incrementó la volatilidad de forma constante ante el inicio de las incursiones militares en Ucrania por parte de Rusia. En la madrugada del 24 de febrero comenzó el ataque del ejército de Vladimir Putin, conflicto que persiste a cierre de junio. Esto incidió de doble forma en el mercado:

- Por un lado, las acciones europeas que hasta el momento acumulaban un mejor comportamiento que las estadounidenses sufrieron una notable presión bajista.
- Por el otro, la dependencia energética de Europa respecto a Rusia incrementó los temores de mayores incrementos inflacionistas.

El barril de referencia WTI llegó a superar los 125\$ ante los temores de una mayor escasez por el veto energético global sobre las exportaciones rusas. Obviamente, la repercusión sobre el nivel de inflación ha sido notable a nivel global a lo que tampoco ha ayudado el repunte en el precio del gas. Varios países europeos son completamente dependientes del gas ruso.

Tanto política monetaria como geopolítica llevaron a las bolsas a experimentar fuertes caídas en el primer semestre. Durante junio el S&P500 llegó a posicionarse en su tercer peor arranque a nivel histórico mientras que el Nasdaq 100 ya acumula descensos mayores a los registrados en el crash del Covid durante marzo 2020.

Destaca la caída de los valores tecnológicos de sesgo growth, muy castigados por el repunte de los tipos y que además cotizaban con unos múltiplos anteriores enormemente exigentes. La rotación de growth hacia value iniciada en noviembre 2021 ha tenido continuidad durante la mayor parte del primer semestre de 2022.

Otro de los factores bajistas destacados fue el importante repunte de casos de COVID en China. Esto obligó a confinamientos estrictos en varias macro ciudades del país. El nuevo parón económico volvió a traer a escena los cuellos de botella del transporte internacional con las consecuentes dificultades para proveer de forma completa y eficiente a la cadena de suministros global.

Finalmente, cabe destacar que a partir del segundo semestre comenzó a cobrar fuerza la idea de una recesión inminente, especialmente en terreno norteamericano. El sobrecalentamiento de una economía en pleno empleo técnico sumado a las repercusiones de una inflación muy elevada y a la repercusión que van a tener las fuertes subidas de tipos de la Fed serían los principales motivos.

El segundo semestre de 2022 destacó como un periodo de continuidad en los altos niveles de volatilidad experimentados durante la primera mitad del año. Tras casi una década y media de políticas monetarias y fiscales ultra-expansivas, el incesante incremento del endeudamiento mundial, los efectos económicos derivados de la crisis sanitaria del Covid-19, el retorno del fenómeno inflacionario y su posterior agudización con la invasión de Rusia a Ucrania, entre otros factores exógenos y endógenos, han llevado a que 2022 fuese escenario de capitulación definitiva del efecto denominado "Everything-Bubble".

Durante el mes de julio, los mercados de renta fija y renta variable vivieron un respiro a las caídas consecutivas mensuales del primer semestre del año. Los bancos centrales mantuvieron la dialéctica hawkish en su discurso; la FED elevó en 75 pbs. el coste del dinero (quinta subida de 2022); por su parte, el BCE realizó su primera subida de tipos desde 2011 en 50 pbs. finalizando así con 8 años consecutivos de política monetaria ultra-expansiva en la Eurozona. El fenómeno inflacionario americano volvió a romper récord y el IPC se situó en el 9,10%; por otra



CLASE 8.<sup>a</sup>



009614795

parte, el IPC de la Eurozona alcanzó su mayor nivel histórico, alcanzando un 8,6%. En referencia al crecimiento económico en Estados Unidos, el PIB correspondiente al 2T2022 se situó en -0,90% (segundo trimestre consecutivo en niveles negativos), marcando su entrada en recesión técnica. Sin embargo, esta situación fue descontada por los mercados como un factor positivo, puesto que podría indicar la futura moderación del discurso de la FED; los mercados de renta variable percibieron alzas notables, lideradas por el sector tecnológico; los mercados de renta fija vieron un retroceso en los niveles de TIR a largo plazo; el mercado de materias primas presenta retrocesos importantes en los precios de los materiales básicos y energía (situación que podría moderar el fenómeno inflacionario global en meses futuros) y por último, la revalorización del EUR/USD, que llevó al USD a romper la paridad y alcanzar una apreciación relativa frente al euro.

Durante el mes de agosto, tanto los mercados de renta fija, como los de renta variable, cerraron con descensos significativos. El optimismo de julio quedó completamente diluido y anulado tras la reunión de banqueros centrales en Jackson Hole. La FED y el BCE no tuvieron actividad, sin embargo, el BOE, realizó su quinta subida consecutiva de tipos en 50 pbs. después de la publicación de un IPC de 10,1% en Reino Unido (mayor nivel en 40 años). El IPC americano se sitúa en 8,50%, aunque la inflación subyacente continúa estancada en 6,5%; aún y con un dato positivo, múltiples miembros de la FED continúan con un discurso restrictivo "a pesar de infligir algo de daño en la economía". Dichos comentarios llevaron a que los mercados de renta variable observaran fuertes caídas a partir de Jackson Hole; paralelamente, los mercados de renta fija vieron escalar los niveles de TIR a largo plazo de manera vertical. Las curvas de tipos se encuentran invertidas (2yr-10yr) en economías desarrolladas como Estados Unidos, Alemania y Reino Unido.

Durante el mes de septiembre, tanto los mercados de renta fija, como los de renta variable, sufrieron una fuerte corrección. El IPC americano se situó en niveles de 8,3%, mostrando una ligera contracción respecto al mes de agosto, mientras que se esperaba un dato mucho más alentador. La FED subió tipos en 75 pb (sexta subida del año), movimiento copiado en magnitud por el BCE (segunda subida del año y la mayor subida mensual soportada en la Eurozona), ante el mantenimiento del IPC europeo en niveles de 9,10%. Los mercados de renta fija continúan sufriendo aumentos verticales en los niveles de TIR a largo plazo. Las materias primas permanecen en descenso, lo cual podría comenzar a descontar una menor demanda ante una recesión económica global. Prosigue el rally alcista del USD frente al resto de divisas; respecto al EUR, alcanza el 0,95 EUR/USD (no visto desde el nacimiento del euro en 2002).

Durante el mes de octubre, los mercados de renta variable comenzaron a encontrar catalizadores alcistas, dada la esperanza de un cambio próximo en el tono de la política monetaria americana. En lo referente a la inflación, a pesar de encontrarse en niveles elevados, el IPC americano alcanza un 8,2% y en Europa un 9,9%. La FED permaneció inerte, pero el BCE prosiguió con una tercera subida de tipos, repitiendo la magnitud de 75 pbs.

Durante el mes de noviembre, tanto los mercados de renta fija, como los de renta variable mantuvieron un comportamiento positivo. A comienzos del mes, la FED subió los tipos de interés en 75 pbs. (séptima subida consecutiva), la institución descartaba pausas en el ritmo de restricción monetaria y una tasa terminal más alta de lo que inicialmente se tenía previsto. Sin embargo, al conocerse el dato del IPC americano en niveles de 7,7%, frente al 7,9% esperado, llevó a rebotar los mercados. Adicionalmente, el USD comenzó a perder valor frente al resto de divisas. La FED finalmente se manifestó con un discurso más relajado, descontando que la tasa terminal se situará cerca del 5% y que el pico de la inflación parece haber quedado atrás. La ralentización de las economías desarrolladas comienza a tomar relevancia; la inversión de las curvas de tipos (2yr-10yr) en Estados Unidos, Alemania y Reino Unido sigue siendo evidente.

Finalmente, durante el mes de diciembre, el rally de navidad quedó cancelado ante los descensos significativos en los mercados de renta fija y renta variable. El dato de inflación en Estados Unidos reportó un 7,1%, volviendo a mejorar las expectativas del 7,3%. En Europa, el IPC se situó en 10,1%, por encima del 10,0% previsto; con una notable distancia entre la inflación general y la inflación subyacente, poniendo en manifiesto el impacto de la crisis energética en los precios europeos. La FED subió tipos de interés en 50 pbs. (octava subida de 2022) y el BCE realizó la misma operación en la Eurozona por 50 pbs. (cuarta subida 2022). Preocupa particularmente la



CLASE 8.<sup>a</sup>



009614796

convexidad generada entre el spread 2-10 años para los bonos soberanos alemanes y americanos; fenómeno que normalmente funciona como indicador adelantado de posibles recesiones económicas en el corto o medio plazo.

De cara a 2023, la vertical subida de tipos que han llevado a cabo los principales bancos centrales para combatir la espiral inflacionista repercutirá en menores tasas de crecimiento para la mayoría de economías a escala global. A nivel corporativo, se espera que las empresas moderen sus resultados de forma significativa dejando atrás los ejercicios de cifras récord vividos durante los últimos años. La caída generalizada de las cotizaciones a lo largo 2022 ha permitido racionalizar los múltiplos de la mayoría de empresas, especialmente las del sector tecnológico.

Se espera que el fin de las subidas de tipos tenga lugar durante el segundo trimestre, al menos en Estados Unidos. En Europa, los mayores niveles de inflación pueden implicar un periodo de subidas más prolongado. En cualquier caso, los datos que permitan pronosticar la futura tendencia de la inflación, serán claves para determinar la dirección de los mercados durante todo 2023.

#### **Acontecimientos importantes ocurridos después del cierre del ejercicio 2022**

Nada que reseñar distinto de lo comentado anteriormente.

#### **Investigación y desarrollo**

La Sociedad no ha desarrollado ninguna actividad en materia de investigación y desarrollo durante el ejercicio 2022.

#### **Adquisición de acciones propias**

La Sociedad no ha realizado ninguna clase de negocio sobre sus propias acciones a lo largo del pasado ejercicio 2022, distinto al previsto en su objeto social exclusivo como Institución de Inversión Colectiva sujeta a la Ley 35/2003, de 4 de noviembre, de Instituciones de Inversión Colectiva y a la Orden del Ministerio de Economía y Hacienda, de 6 de julio de 1993, sobre normas de funcionamiento de las Sociedades de Inversión Mobiliaria de Capital Variable.

#### **Información sobre el periodo medio de pago a proveedores en operaciones comerciales**

Nada que reseñar distinto de lo comentado en la Memoria (véase Nota 8).

Diligencia que levanta el Secretario del Consejo de Administración de IXFSIL, Sociedad de Inversión Libre, S.A. (anteriormente denominada Car 2003 Inversiones Mobiliarias, Sociedad de Inversión de Capital Variable, S.A.), D. Carlos Cabanas Rodríguez, para hacer constar que todos los miembros del Consejo de Administración de la Sociedad han procedido a suscribir el presente documento, comprensivo de la memoria, balance, cuenta de pérdidas y ganancias, estado de cambios en el patrimonio neto e informe de gestión, correspondientes al ejercicio cerrado el 31 de diciembre de 2022, firmando todos y cada uno de los señores Consejeros de la Sociedad, cuyos nombres y apellidos constan a continuación, de lo que doy fe.

Madrid, 21 de marzo de 2023

El Secretario del Consejo de Administración

D. Carlos Cabanas Rodríguez

---

El Presidente del Consejo de Administración

D. Jordi Jofre Arajol

Consejeros

D. Alejandro Gálvez Palacios

D<sup>a</sup>. María Josefa Salamero Prat

D. Carlos Gallego Prat

D. José Vilallonga Shelly

D. Antonio Asensio Mosbah

## ANEXO

---

El presente documento comprensivo de la memoria, balance, cuenta de pérdidas y ganancias, estado de cambios en el patrimonio neto e informe de gestión, correspondientes al ejercicio 2022 de la Sociedad IXFSIL, Sociedad de Inversión Libre, S.A. (anteriormente denominada Car 2003 Inversiones Mobiliarias, Sociedad de Inversión de Capital Variable, S.A.), se compone de 33 hojas de papel timbrado, impresas por una cara, referenciadas con la numeración 009614764 a 009614796, ambas inclusive, habiendo estampado sus firmas los miembros del Consejo de Administración de la Sociedad en la diligencia adjunta firmada por mí en señal de identificación.

Madrid, 21 de marzo de 2023

D. Carlos Cabanas Rodríguez

Secretario del Consejo de Administración