

ABRIL 28 INVESTMENT, S.I.C.A.V., S.A.

Informe de auditoría independiente,
cuentas anuales al 31 de diciembre de 2016 e
informe de gestión del ejercicio 2016



INFORME DE AUDITORIA INDEPENDIENTE DE CUENTAS ANUALES

A los Accionistas de Abril 28 Investment, S.I.C.A.V., S.A.:

Informe sobre las cuentas anuales

Hemos auditado las cuentas anuales adjuntas de la sociedad Abril 28 Investment, S.I.C.A.V., S.A., que comprenden el balance de situación a 31 de diciembre de 2016, la cuenta de pérdidas y ganancias, el estado de cambios en el patrimonio neto y la memoria correspondientes al ejercicio terminado en dicha fecha.

Responsabilidad de los Administradores en relación con las cuentas anuales

Los Administradores son responsables de formular las cuentas anuales adjuntas, de forma que expresen la imagen fiel del patrimonio, de la situación financiera y de los resultados de Abril 28 Investment, S.I.C.A.V., S.A., de conformidad con el marco normativo de información financiera aplicable a la entidad en España, que se identifica en la Nota 2 de la memoria adjunta, y del control interno que consideren necesario para permitir la preparación de cuentas anuales libres de incorrección material, debida a fraude o error.

Responsabilidad del auditor

Nuestra responsabilidad es expresar una opinión sobre las cuentas anuales adjuntas basada en nuestra auditoría. Hemos llevado a cabo nuestra auditoría de conformidad con la normativa reguladora de la auditoría de cuentas vigente en España. Dicha normativa exige que cumplamos los requerimientos de ética, así como que planifiquemos y ejecutemos la auditoría con el fin de obtener una seguridad razonable de que las cuentas anuales están libres de incorrecciones materiales.

Una auditoría requiere la aplicación de procedimientos para obtener evidencia de auditoría sobre los importes y la información revelada en las cuentas anuales. Los procedimientos seleccionados dependen del juicio del auditor, incluida la valoración de los riesgos de incorrección material en las cuentas anuales, debida a fraude o error. Al efectuar dichas valoraciones del riesgo, el auditor tiene en cuenta el control interno relevante para la formulación por parte de la entidad de las cuentas anuales, con el fin de diseñar los procedimientos de auditoría que sean adecuados en función de las circunstancias, y no con la finalidad de expresar una opinión sobre la eficacia del control interno de la entidad. Una auditoría también incluye la evaluación de la adecuación de las políticas contables aplicadas y de la razonabilidad de las estimaciones contables realizadas por la dirección, así como la evaluación de la presentación de las cuentas anuales tomadas en su conjunto.

Consideramos que la evidencia de auditoría que hemos obtenido proporciona una base suficiente y adecuada para nuestra opinión de auditoría.

Opinión

En nuestra opinión, las cuentas anuales adjuntas expresan, en todos los aspectos significativos, la imagen fiel del patrimonio y de la situación financiera de la sociedad Abril 28 Investment, S.I.C.A.V., S.A. a 31 de diciembre de 2016, así como de sus resultados correspondientes al ejercicio terminado en dicha fecha, de conformidad con el marco normativo de información financiera que resulta de aplicación y, en particular, con los principios y criterios contables contenidos en el mismo.

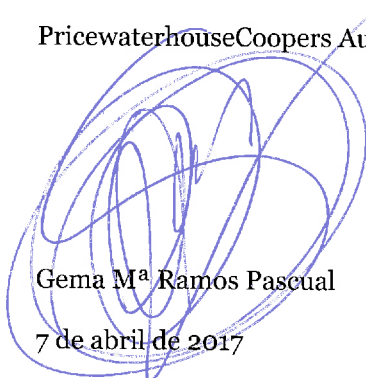
Otras cuestiones

Las cuentas anuales de la sociedad Abril 28 Investment, S.I.C.A.V., S.A. correspondientes al ejercicio terminado a 31 de diciembre de 2015 fueron auditadas por otro auditor que expresó una opinión favorable sobre dichas cuentas anuales el 29 de febrero de 2016.

Informe sobre otros requerimientos legales y reglamentarios

El informe de gestión adjunto del ejercicio 2016 contiene las explicaciones que los Administradores consideran oportunas sobre la situación de la Sociedad, la evolución de sus negocios y sobre otros asuntos y no forma parte integrante de las cuentas anuales. Hemos verificado que la información contable que contiene el citado informe de gestión concuerda con la de las cuentas anuales del ejercicio 2016. Nuestro trabajo como auditores se limita a la verificación del informe de gestión con el alcance mencionado en este mismo párrafo y no incluye la revisión de información distinta de la obtenida a partir de los registros contables de la Sociedad.

PricewaterhouseCoopers Auditores, S.L.



Gemma Mª Ramos Pascual
7 de abril de 2017



PRICEWATERHOUSECOOPERS
AUDITORES, S.L.

Año 2017 Nº 01/17/29615
SELLO CORPORATIVO: 96,00 EUR

.....
Informe de auditoría de cuentas sujeto
a la normativa de auditoría de cuentas
española o internacional
.....



CLASE 8.^a



0M9764490

Abril 28 Investment, S.I.C.A.V., S.A.

Balance de situación al 31 de diciembre de 2016
(Expresado en euros)

ACTIVO	2016	2015
Activo no corriente		
Inmovilizado intangible	-	-
Inmovilizado material		
Bienes inmuebles de uso propio	-	-
Mobiliario y enseres	-	-
Activos por impuesto diferido	-	-
Activo corriente	2 522 854,43	2 499 397,02
Deudores	10 878,31	14 962,31
Cartera de inversiones financieras	2 378 588,57	2 342 229,13
Cartera interior	335 654,81	435 166,76
Valores representativos de deuda	206 848,70	263 736,69
Instrumentos de patrimonio	128 806,11	71 430,07
Instituciones de Inversión Colectiva	-	-
Depósitos en Entidades de Crédito	-	100 000,00
Derivados	-	-
Otros	-	-
Cartera exterior	2 044 370,06	1 898 402,70
Valores representativos de deuda	643 973,40	429 418,44
Instrumentos de patrimonio	656 337,22	733 492,04
Instituciones de Inversión Colectiva	741 221,77	735 492,22
Depósitos en Entidades de Crédito	-	-
Derivados	2 837,67	-
Otros	-	-
Intereses de la cartera de inversión	(1 436,30)	8 659,67
Inversiones morosas, dudosas o en litigio	-	-
Periodificaciones	-	-
Tesorería	133 387,55	142 205,58
TOTAL ACTIVO	2 522 854,43	2 499 397,02

Las Notas 1 a 14, descritas en la memoria adjunta, forman parte integrante del balance de situación al 31 de diciembre de 2016.



CLASE 8.^a



OM9764491

Abril 28 Investment, S.I.C.A.V., S.A.


Balance de situación al 31 de diciembre de 2016
(Expresado en euros)

PATRIMONIO Y PASIVO	2016	2015
Patrimonio atribuido a partícipes o accionistas	2 510 518,41	2 481 965,27
Fondos reembolsables atribuidos a partícipes o accionistas	2 510 518,41	2 481 965,27
Capital	2 474 616,00	2 474 610,00
Partícipes	-	-
Prima de emisión	(573 691,88)	(573 689,08)
Reservas	581 549,13	493 554,76
(Acciones propias)	(493,38)	(504,78)
Resultados de ejercicios anteriores	-	-
Otras aportaciones de socios	-	-
Resultado del ejercicio	28 538,54	87 994,37
(Dividendo a cuenta)	-	-
Ajustes por cambios de valor en inmovilizado material de uso propio	-	-
Otro patrimonio atribuido	-	-
Pasivo no corriente	-	-
Provisiones a largo plazo	-	-
Deudas a largo plazo	-	-
Pasivos por impuesto diferido	-	-
Pasivo corriente	12 336,02	17 431,75
Provisiones a corto plazo	-	-
Deudas a corto plazo	-	-
Acreedores	12 336,02	17 431,75
Pasivos financieros	-	-
Derivados	-	-
Periodificaciones	-	-
TOTAL PATRIMONIO Y PASIVO	2 522 854,43	2 499 397,02
CUENTAS DE ORDEN	2016	2015
Cuentas de compromiso	2 339,39	-
Compromisos por operaciones largas de derivados	-	-
Compromisos por operaciones cortas de derivados	2 339,39	-
Otras cuentas de orden	23 236 811,89	23 090 894,72
Valores cedidos en préstamo por la IIC	-	-
Valores aportados como garantía por la IIC	-	-
Valores recibidos en garantía por la IIC	-	-
Capital nominal no suscrito ni en circulación	21 565 884,00	21 565 890,00
Pérdidas fiscales a compensar	818 295,39	846 833,93
Otros	852 632,50	678 170,79
TOTAL CUENTAS DE ORDEN	23 239 151,28	23 090 894,72

Las Notas 1 a 14, descritas en la memoria adjunta, forman parte integrante del balance de situación al 31 de diciembre de 2016.



CLASE 8.^a



0M9764492

Abril 28 Investment, S.I.C.A.V., S.A.

Cuenta de pérdidas y ganancias correspondientes al ejercicio anual terminado el 31 de diciembre de 2016

(Expresada en euros)

	<u>2016</u>	<u>2015</u>
Comisiones de descuento por suscripciones y/o reembolsos	-	-
Comisiones retrocedidas a la Institución de Inversión Colectiva	1 637,00	1 003,76
Gastos de personal	-	-
Otros gastos de explotación	<u>(23 642,59)</u>	<u>(27 638,17)</u>
Comisión de gestión	(9 992,65)	(15 398,20)
Comisión de depositario	-	-
Ingreso/gasto por compensación compartimento	-	-
Otros	(13 649,94)	(12 239,97)
Amortización del inmovilizado material	-	-
Excesos de provisiones	-	-
Deterioro y resultados por enajenaciones de inmovilizado	-	-
Resultado de explotación	(22 005,59)	(26 634,41)
Ingresos financieros	39 447,97	45 146,99
Gastos financieros	(3 773,81)	(3 265,64)
Variación del valor razonable en instrumentos financieros	<u>102 023,56</u>	<u>67 009,22</u>
Por operaciones de la cartera interior	4 389,03	(2 247,72)
Por operaciones de la cartera exterior	97 634,53	69 256,94
Por operaciones con derivados	-	-
Otros	-	-
Diferencias de cambio	(5 322,86)	(3 167,73)
Deterioro y resultado por enajenaciones de instrumentos financieros	<u>(81 830,73)</u>	<u>8 905,94</u>
Deterioros	-	-
Resultados por operaciones de la cartera interior	(12 792,67)	19 712,31
Resultados por operaciones de la cartera exterior	(63 989,80)	(5 917,38)
Resultados por operaciones con derivados	(5 048,26)	(4 888,99)
Otros	-	-
Resultado financiero	50 544,13	114 628,78
Resultado antes de impuestos	28 538,54	87 994,37
Impuesto sobre beneficios	-	-
RESULTADO DEL EJERCICIO	<u>28 538,54</u>	<u>87 994,37</u>

Las Notas 1 a 14, descritas en la memoria adjunta, forman parte integrante de la cuenta de pérdidas y ganancias correspondiente al ejercicio anual terminado el 31 de diciembre de 2016.

Abril 28 Investment, S.I.C.A.V., S.A.

Estado de cambios en el patrimonio neto correspondiente al ejercicio anual terminado el 31 de diciembre de 2016

(Expresado en euros)

A) Estado de ingresos y gastos reconocidos

Resultado de la cuenta de pérdidas y ganancias	28 538,54
Total ingresos y gastos imputados directamente en el patrimonio atribuido a partícipes y accionistas	-
Total transferencias a la cuenta de pérdidas y ganancias	-
Total de ingresos y gastos reconocidos	28 538,54

B) Estado total de cambios en el patrimonio neto

	Capital	Prima de emisión	Reservas	(Acciones propias)	Resultados de ejercicios anteriores	Otras aportaciones de socios	Resultado del ejercicio	Otro patrimonio atribuido	Total
Saldos al 31 de diciembre de 2015	2 474 610,00	(573 689,08)	493 554,76	(504,78)	-	-	87 994,37	-	- 2 481 965,27
Ajustes por cambios de criterio	-	-	-	-	-	-	-	-	-
Ajustes por errores	-	-	-	-	-	-	-	-	-
Saldo ajustado	2 474 610,00	(573 689,08)	493 554,76	(504,78)	-	-	87 994,37	-	- 2 481 965,27
Total ingresos y gastos reconocidos	-	-	-	-	-	-	28 538,54	-	28 538,54
Operación del resultado del ejercicio	-	-	87 994,37	-	-	-	(87 994,37)	-	-
Operaciones con accionistas	6,00	(2,80)	-	11,40	-	-	-	-	14,60
Otras variaciones del patrimonio	-	-	-	-	-	-	-	-	-
Saldos al 31 de diciembre de 2016	2 474 616,00	(573 691,88)	581 549,13	(493,38)	-	-	28 538,54	-	- 2 510 518,41



CLASE 8.^a



0M9764493

Las Notas 1 a 14, descritas en la memoria adjunta, forman parte integrante del estado de cambios en el patrimonio neto correspondiente al ejercicio anual terminado el 31 de diciembre de 2016.

Abril 28 Investment, S.I.C.A.V., S.A.

Estado de cambios en el patrimonio neto correspondiente al ejercicio anual terminado el 31 de diciembre de 2016

(Expresado en euros)

A) Estado de ingresos y gastos reconocidos	
Resultado de la cuenta de pérdidas y ganancias	87.994,37
Total ingresos y gastos imputados directamente en el patrimonio atribuido a partícipes y accionistas	-
Total transferencias a la cuenta de pérdidas y ganancias	-
Total de ingresos y gastos reconocidos	87.994,37

B) Estado total de cambios en el patrimonio neto

	Capital	Prima de emisión	Reservas	(Acciones propias)	Resultados de ejercicios anteriores	Otras aportaciones de socios	Resultado del ejercicio	Dividendo atribuido a cuenta)	Otro patrimonio atribuido	Total
Saldos al 31 de diciembre de 2014	2.474.610,00	(573.689,08)	237.473,70	(504,78)	95.970,55	-	160.110,51	-	-	- 2.393.970,90
Ajustes por cambios de criterio	-	-	-	-	-	-	-	-	-	-
Ajustes por errores	-	-	-	-	-	-	-	-	-	-
Saldo ajustado	2.474.610,00	(573.689,08)	237.473,70	(504,78)	95.970,55	-	160.110,51	-	-	- 2.393.970,90
Total ingresos y gastos reconocidos	-	-	-	-	-	-	87.994,37	-	-	87.994,37
Aplicación del resultado del ejercicio	-	-	160.110,51	-	-	-	(160.110,51)	-	-	-
Operaciones con accionistas	-	-	-	-	-	-	-	-	-	-
Otras variaciones del patrimonio	-	-	95.970,55	-	(95.970,55)	-	-	-	-	-
Saldos al 31 de diciembre de 2015	2.474.610,00	(573.689,08)	493.554,76	(504,78)	-	-	87.994,37	-	-	- 2.481.965,27



CLASE 8.ª



0M9764494



CLASE 8.^a



0M9764495

Abril 28 Investment, S.I.C.A.V., S.A.

Memoria de las cuentas anuales correspondiente al ejercicio anual terminado el 31 de diciembre de 2016

(Expresada en euros)

1. Actividad y gestión del riesgo

a) Actividad

Abril 28 Investment, S.I.C.A.V., S.A., en lo sucesivo la Sociedad, fue constituida en San Javier el 5 de julio de 2001. Tiene su domicilio social en Paseo de la Castellana 29, Madrid.

La Sociedad se encuentra inscrita en el Registro de Sociedades de Inversión de Capital Variable de la Comisión Nacional del Mercado de Valores (C.N.M.V.) desde el 13 de mayo de 2002 con el número 2.307, adquiriendo, a efectos legales, la consideración de Sociedad de Inversión de Capital Variable a partir de entonces.

De conformidad con lo dispuesto en el artículo 1º de la Ley 35/2003, y sucesivas modificaciones, el objeto social de las Instituciones de Inversión Colectiva es la captación de fondos, bienes o derechos del público para gestionarlos e invertirlos en bienes, derechos, valores u otros instrumentos, financieros o no, siempre que el rendimiento del inversor se establezca en función de los resultados colectivos.

La gestión, administración y representación de la Sociedad está encomendada a Bankinter Gestión de Activos, S.A., S.G.I.I.C., sociedad participada al 99,99% por Bankinter S.A., que adicionalmente es la Entidad Depositaria de la Sociedad. Dicha Entidad Depositaria debe desarrollar determinadas funciones de vigilancia, supervisión, custodia y administración para la Sociedad, de acuerdo a lo establecido en la normativa actualmente en vigor.

La Sociedad está sometida a la normativa legal específica de las Sociedades de Inversión de Capital Variable, recogida principalmente por el Real Decreto 1082/2012, de 13 de julio, y sucesivas modificaciones, por el que se aprueba el Reglamento de la Ley 35/2003, de 4 de noviembre, y sucesivas modificaciones, de Instituciones de Inversión Colectiva. Los principales aspectos de esta normativa que le son aplicables son los siguientes:

- Cambio de forma automática, a partir de la entrada en vigor de la mencionada Ley, de la denominación "Sociedad de Inversión Mobiliaria de Capital Variable" (S.I.M.C.A.V.) y sus diferentes variantes, por "Sociedad de Inversión de Capital Variable" (S.I.C.A.V.).



CLASE 8.^a



0M9764496

Abril 28 Investment, S.I.C.A.V., S.A.

Memoria de las cuentas anuales correspondiente al ejercicio anual terminado el 31 de diciembre de 2016

(Expresada en euros)

- El capital mínimo desembolsado deberá situarse en 2.400.000 euros. El capital estatutario máximo no podrá superar en más de diez veces el capital inicial.
- El número de accionistas de la Sociedad no podrá ser inferior a 100.

Quando por circunstancias del mercado o por el obligado cumplimiento de la ley o de las prescripciones del texto refundido de la Ley de Sociedades de Capital, el capital o el número de accionistas de una sociedad de inversión, o de uno de sus compartimentos, descendieran de los mínimos establecidos en el Real Decreto 1082/2012, y sucesivas modificaciones, dichas instituciones gozarán del plazo de un año, durante el cual podrán continuar operando como tales.

- Las acciones representativas del capital estatutario máximo que no estén suscritas o las que posteriormente haya adquirido la Sociedad, deben mantenerse en cartera hasta que sean puestas en circulación por los órganos gestores. Las acciones en cartera deberán estar en poder del Depositario, tal y como se menciona en el artículo 80 del Real Decreto 1082/2012, y sucesivas modificaciones.
- Los valores mobiliarios y demás activos financieros de la Sociedad no pueden pignorararse ni constituirse en garantía de ninguna clase, salvo para servir de garantía de las operaciones que la Sociedad realice en los mercados secundarios oficiales de derivados, y deben estar bajo la custodia de las Entidades legalmente habilitadas para el ejercicio de esta función.
- Se establecen unos porcentajes máximos de obligaciones frente a terceros y de concentración de inversiones.
- La Sociedad debe cumplir con un coeficiente mínimo de liquidez del 1% del promedio mensual de su patrimonio, que debe materializarse en efectivo, en depósitos o cuentas a la vista en el Depositario o en otra entidad de crédito si el Depositario no tiene esta consideración, o en compraventas con pacto de recompra a un día de valores de Deuda Pública.
- La Sociedad se encuentra sujeta a unos límites generales a la utilización de instrumentos derivados por riesgo de mercado, así como a unos límites por riesgo de contraparte.



CLASE 8.^a



0M9764497

Abril 28 Investment, S.I.C.A.V., S.A.

Memoria de las cuentas anuales correspondiente al ejercicio anual terminado el 31 de diciembre de 2016

(Expresada en euros)

La Sociedad Gestora percibe una comisión anual en concepto de gastos de gestión calculada sobre el patrimonio y los rendimientos íntegros de la Sociedad. En los ejercicios 2016 y 2015 la comisión de gestión ha sido del 6.000,00 euros sobre el patrimonio y del 10,00% sobre los rendimientos íntegros, respectivamente.

Igualmente se establece una remuneración de la Entidad Depositaria calculada sobre el patrimonio custodiado. En los ejercicios 2016 y 2015 la comisión de depositaría ha sido nula.

b) Gestión del riesgo

La política de inversión de la Sociedad, así como la descripción de los principales riesgos asociados, se detallan en el folleto registrado y a disposición del público en el registro correspondiente de la C.N.M.V.

Debido a la operativa en mercados financieros de la Sociedad, los principales riesgos a los que se encuentra expuesta son los siguientes:

- **Riesgo de mercado:** representa el riesgo de incurrir en pérdidas debido a movimientos adversos en los precios de mercado de los activos financieros en los que opera la Sociedad. Entre dichos riesgos, los más significativos son los tipos de interés, los tipos de cambio y las cotizaciones de los títulos que la Sociedad tenga en cartera.
- **Riesgo de crédito:** se trata del riesgo de que puedan originarse pérdidas potenciales debidas a cambios en la capacidad o intención de la contraparte de cumplir sus obligaciones financieras con la Sociedad.
- **Riesgo de liquidez:** se produce cuando existen dificultades en el momento de realizar en el mercado los activos en cartera.
- **Riesgo operacional:** aquel que puede provocar pérdidas como resultado de errores humanos, procesos internos inadecuados o defectuosos, fallos en los sistemas o como consecuencia de acontecimientos externos.

La Sociedad Gestora tiene establecidos los mecanismos necesarios para controlar la exposición a los riesgos de mercado, crédito y liquidez, así como el referido al riesgo operacional. En este sentido, el control de los coeficientes normativos mencionados en el apartado 1.a), anterior, limitan la exposición a dichos riesgos.



CLASE 8.^a



0M9764498

Abril 28 Investment, S.I.C.A.V., S.A.

Memoria de las cuentas anuales correspondiente al ejercicio anual terminado el 31 de diciembre de 2016

(Expresada en euros)

2. Bases de presentación de las cuentas anuales

a) Imagen fiel

Las cuentas anuales, formuladas por los Administradores de la Sociedad, han sido preparadas a partir de los registros contables de la Sociedad, habiéndose aplicado las disposiciones legales vigentes en materia contable que le son aplicables, con el objeto de mostrar la imagen fiel de su patrimonio, de su situación financiera y de sus resultados.

Las cuentas anuales adjuntas se encuentran pendientes de aprobación por la Junta de Accionistas de la Sociedad, si bien los Administradores estiman que serán aprobadas sin modificaciones significativas.

b) Principios contables

Para la elaboración de estas cuentas anuales se han seguido los principios y criterios contables y de clasificación recogidos, fundamentalmente, en la Circular 3/2008 de la C.N.M.V. y sucesivas modificaciones. Los principios más significativos se describen en la Nota 4. No existe ningún principio contable de aplicación obligatoria que, siendo significativo su efecto sobre estas cuentas anuales, se haya dejado de aplicar.

c) Comparabilidad

Las cuentas anuales al 31 de diciembre de 2016 se presentan atendiendo a la estructura y principios contables establecidos en la normativa vigente de la C.N.M.V.

Los Administradores de la Sociedad presentan, a efectos comparativos, con cada una de las partidas del balance de situación, de la cuenta de pérdidas y ganancias y del estado de cambios en el patrimonio neto, además de las cifras del ejercicio 2016, las correspondientes al ejercicio anterior.

No se han producido modificaciones contables que afecten significativamente a la comparación entre las cuentas anuales de los ejercicios 2016 y 2015.



CLASE 8.^a



0M9764499

Abril 28 Investment, S.I.C.A.V., S.A.

Memoria de las cuentas anuales correspondiente al ejercicio anual terminado el 31 de diciembre de 2016

(Expresada en euros)

d) Consolidación

Al 31 de diciembre de 2016, la Sociedad, no está obligada, de acuerdo con el contenido del artículo 42 del Código de Comercio, a formular cuentas anuales consolidadas o bien por no ser sociedad dominante de un grupo de sociedades o no formar parte de un Grupo de Sociedades, según lo previsto en dicho artículo.

e) Estimaciones contables y corrección de errores

En determinadas ocasiones los Administradores de la Sociedad han realizado estimaciones para obtener la valoración de algunos activos, pasivos, ingresos, gastos y compromisos que figuran registrados en las cuentas anuales. Dichas estimaciones se refieren, principalmente, al valor razonable y a las posibles pérdidas por deterioro de determinados activos financieros, si los hubiera. Aun cuando éstas se consideren las mejores estimaciones posibles, en base a la información existente en el momento del cálculo, acontecimientos futuros podrían obligar a modificarlas prospectivamente, de acuerdo con la normativa vigente.

En cualquier caso, el valor teórico por acción de la Sociedad se verá afectado por las fluctuaciones de los precios del mercado y otros riesgos asociados a las inversiones financieras.

No existen cambios en las estimaciones contables ni errores que se hubieran producido en ejercicios anteriores y hayan sido detectados durante los ejercicios 2016 y 2015.

Las cifras contenidas en los documentos que componen estas cuentas anuales, el balance de situación, la cuenta de pérdidas y ganancias, el estado de cambios en el patrimonio neto y esta memoria, están expresadas en euros, excepto cuando se indique expresamente.



CLASE 8.^a



0M9764500

Abril 28 Investment, S.I.C.A.V., S.A.

Memoria de las cuentas anuales correspondiente al ejercicio anual terminado el 31 de diciembre de 2016

(Expresada en euros)

3. Propuesta y aprobación de distribución de resultados

El detalle de la propuesta de distribución del resultado del ejercicio 2016, por el Consejo de Administración a la Junta de Accionistas, así como la aprobación de la distribución del resultado del ejercicio 2015, es la siguiente:

	2016	2015
Base de reparto		
Resultado del ejercicio	28 538,54	87 994,37
	28 538,54	87 994,37
Propuesta de distribución		
Reserva legal	2 853,85	8 799,44
Reserva voluntaria	25 684,69	79 194,93
	28 538,54	87 994,37

4. Resumen de los principios contables y normas de valoración más significativos

Los principios contables más significativos aplicados en la formulación de estas cuentas anuales han sido los siguientes:

a) Principio de empresa en funcionamiento

En la elaboración de las cuentas anuales se ha considerado que la gestión de la Sociedad continuará en el futuro previsible. Por tanto, la aplicación de las normas contables no está encaminada a determinar el valor del patrimonio a efectos de su transmisión global o parcial ni el importe resultante en caso de su liquidación.

b) Principio del devengo

Los ingresos y gastos se registran contablemente en función del periodo en que se devengan, con independencia de cuando se produce su cobro o pago efectivo.

c) Deudores

La valoración inicial se realiza por su valor razonable que, salvo evidencia en contrario, es el precio de la transacción, que equivale al valor razonable de la contraprestación entregada más los costes de transacción que les sean directamente atribuibles.



CLASE 8.^a



0M9764501

Abril 28 Investment, S.I.C.A.V., S.A.

Memoria de las cuentas anuales correspondiente al ejercicio anual terminado el 31 de diciembre de 2016

(Expresada en euros)

La valoración posterior se hace a su coste amortizado. Los intereses devengados se contabilizan en la cuenta de pérdidas y ganancias aplicando el método del tipo de interés efectivo. No obstante, aquellas partidas cuyo importe se espere recibir en un plazo de tiempo inferior a un año se valoran por su valor nominal.

Las pérdidas por deterioro del valor de las partidas a cobrar se calculan teniendo en cuenta los flujos de efectivo futuros estimados, descontados al tipo de interés efectivo calculado en el momento del reconocimiento. Las correcciones valorativas por deterioro así como su reversión se reconocen como un gasto o un ingreso en la cuenta de pérdidas y ganancias.

d) Cartera de inversiones financieras

Los activos de la cartera de inversiones financieras han sido considerados como activos financieros a valor razonable con cambios en la cuenta de pérdidas y ganancias. Los principales productos financieros recogidos en la cartera, así como la determinación de su valor razonable se describen a continuación:

- Valores representativos de deuda: valores que suponen una deuda para su emisor y que devengan una remuneración consistente en un interés establecido contractualmente.

El valor razonable de los valores representativos de deuda cotizados se determina por los precios de cotización en un mercado, siempre y cuando éste sea activo y los precios se obtengan de forma consistente. Cuando no estén disponibles precios de cotización el valor razonable se corresponde con el precio de la transacción más reciente siempre que no haya habido un cambio significativo en las circunstancias económicas desde el momento de la transacción.

Los intereses devengados no cobrados de valores representativos de deuda se periodifican de acuerdo con el tipo de interés efectivo y forman parte del resultado del ejercicio.

- Instrumentos de patrimonio: instrumentos financieros emitidos por otras entidades, tales como acciones y cuotas participativas, que tienen la naturaleza de instrumentos de capital para el emisor.



CLASE 8.^a



0M9764502

Abril 28 Investment, S.I.C.A.V., S.A.

Memoria de las cuentas anuales correspondiente al ejercicio anual terminado el 31 de diciembre de 2016

(Expresada en euros)

El valor razonable de los instrumentos de patrimonio cotizados lo establece el cambio oficial de cierre del día de la fecha del balance, si existe, o inmediato hábil anterior o el cambio medio ponderado si no existiera precio oficial de cierre.

- Depósitos en entidades de crédito: depósitos que la Sociedad mantiene en entidades de crédito, a excepción de los saldos que se recogen en el epígrafe de "Tesorería".

Se considera valor razonable el precio que iguala el rendimiento interno de la inversión a los tipos de mercado vigentes en cada momento.

- Acciones o participaciones de otras Instituciones de Inversión Colectiva: su valor razonable se establece en función del valor liquidativo o valor de cotización del día de referencia. En el caso de que para el día de referencia no se calculara un valor liquidativo, se utiliza el último valor liquidativo disponible. Para las inversiones en Instituciones de Inversión Colectiva de Inversión Libre, Instituciones de Inversión Colectiva de Instituciones de Inversión Colectiva de Inversión Libre e Instituciones de Inversión Colectiva extranjeras similares, según el artículo 48.1. j) del Real Decreto 1082/2012, y sucesivas modificaciones, se utilizan, en su caso, valores liquidativos estimados.
- Derivados: incluye, entre otros, las diferencias de valor en los contratos de futuros y forwards, las primas pagadas/cobradas por warrants y opciones compradas/emitidas, cobros o pagos asociados a los contratos de permuta financiera, así como las inversiones en productos estructurados.

El valor del cambio oficial de cierre el día de referencia determina su valor razonable. Para los no negociados en mercados organizados, la Sociedad Gestora establece un modelo de valoración en función de las condiciones específicas establecidas en la Circular 6/2010 de la C.N.M.V., y sucesivas modificaciones.

Los activos en los que concurra un deterioro notorio e irrecuperable de su inversión, se darán de baja con cargo a la cuenta de pérdidas y ganancias.

Los activos y pasivos financieros se dan de baja en el balance cuando se traspasan, sustancialmente, todos los riesgos y beneficios inherentes a la propiedad de los mismos.



CLASE 8.^a



0M9764503

Abril 28 Investment, S.I.C.A.V., S.A.

Memoria de las cuentas anuales correspondiente al ejercicio anual terminado el 31 de diciembre de 2016

(Expresada en euros)

e) Adquisición y cesión temporal de activos

Las adquisiciones temporales de activos o adquisiciones con pacto de retrocesión se contabilizan por el importe efectivo desembolsado, cualesquiera que sean los instrumentos subyacentes, en la cuenta de activo correspondiente.

La diferencia entre este importe y el precio de retrocesión se imputa como ingreso en la cuenta de pérdidas y ganancias utilizando el método del tipo de interés efectivo.

Las diferencias de valor razonable se imputan en la cuenta de pérdidas y ganancias en el epígrafe de "Variación del valor razonable en instrumentos financieros".

La cesión en firme del activo adquirido temporalmente se registra como pasivo financiero a valor razonable con cambios en pérdidas y ganancias.

f) Instrumentos de patrimonio

Los instrumentos de patrimonio cotizados se registran en el momento de su contratación por el valor razonable de la contraprestación entregada, incluyendo los costes de transacción explícitos directamente atribuibles a la operación.

Las diferencias que surjan como consecuencia de los cambios en el valor razonable de estos activos se reflejan en la cuenta de pérdidas y ganancias de la siguiente forma: las diferencias negativas o diferencias positivas se registran bajo el epígrafe de "Deterioro y resultado por enajenaciones de instrumentos financieros" o de "Variación del valor razonable en instrumentos financieros por operaciones de la cartera interior o exterior", según los cambios se hayan liquidado o no, utilizando como contrapartida la cuenta de "Instrumentos de patrimonio", de la cartera interior o exterior del activo del balance.

g) Valores representativos de deuda

Los valores representativos de deuda se registran en el momento de su liquidación por el valor razonable de la contraprestación entregada, incluyendo los costes de transacción explícitos directamente atribuibles a la operación.



CLASE 8.^a
INSTRUMENTOS FINANCIEROS



0M9764504

Abril 28 Investment, S.I.C.A.V., S.A.

Memoria de las cuentas anuales correspondiente al ejercicio anual terminado el 31 de diciembre de 2016

(Expresada en euros)

Las diferencias que surjan como consecuencia de los cambios en el valor razonable de estos activos se reflejan en la cuenta de pérdidas y ganancias de la siguiente forma: las diferencias negativas o diferencias positivas se registran bajo el epígrafe de "Deterioro y resultado por enajenaciones de instrumentos financieros" o de "Variación del valor razonable en instrumentos financieros por operaciones de la cartera interior o exterior", según los activos se hayan liquidado o no, utilizando como contrapartida la cuenta de "Valores representativos de deuda", de la cartera interior o exterior del activo del balance.

h) Operaciones de derivados, excepto permutas financieras

Las operaciones de derivados se registran en el momento de su contratación y hasta el momento de cierre de la posición o el vencimiento del contrato, en el epígrafe correspondiente de cuentas de orden, por el importe nominal comprometido.

Los fondos depositados en concepto de garantía tienen la consideración contable de depósito cedido, registrándose en el capítulo correspondiente del epígrafe de "Deudores" del activo en el balance de situación.

El valor razonable de los valores aportados en garantía se registra en cuentas de orden en el epígrafe de "Valores aportados como garantía por la Institución de Inversión Colectiva".

Las primas resultantes de las opciones compradas o emitidas se reflejan en el epígrafe de "Derivados" del activo o pasivo del balance, en la fecha de ejecución de la operación.

Las diferencias que surjan como consecuencia de los cambios en el valor razonable de estos activos se reflejan en la cuenta de pérdidas y ganancias de la siguiente forma: las diferencias negativas o diferencias positivas se registran bajo el epígrafe de "Resultados por operaciones con derivados" o de "Variación del valor razonable en instrumentos financieros por operaciones con derivados", según éstos se hayan liquidado o no, utilizando como contrapartida el epígrafe de "Derivados", de la cartera interior o exterior del activo o del pasivo corriente del balance.

Al 31 de diciembre de 2015, no existen en cartera operaciones de derivados.



CLASE 8.^a



0M9764505

Abril 28 Investment, S.I.C.A.V., S.A.

Memoria de las cuentas anuales correspondiente al ejercicio anual terminado el 31 de diciembre de 2016

(Expresada en euros)

i) Moneda extranjera

En el caso de partidas monetarias que sean tesorería, débitos y créditos, las diferencias de cambio, tanto positivas como negativas, se reconocen en la cuenta de pérdidas y ganancias bajo el epígrafe de "Diferencias de cambio".

Para el resto de partidas monetarias y no monetarias que forman parte de la cartera de instrumentos financieros, las diferencias de cambio se tratan conjuntamente con las pérdidas y ganancias derivadas de la valoración.

j) Acciones propias y Prima de emisión

La adquisición por parte de la Sociedad de sus propias acciones se registra en el patrimonio neto de ésta, con signo negativo, por el valor razonable de la contraprestación entregada.


Las diferencias positivas o negativas que se producen entre la contraprestación recibida en la colocación o enajenación y el valor nominal o el valor razonable de dichas acciones, según se trate de acciones puestas en circulación por primera vez o previamente adquiridas por la Sociedad, se registrarán en el epígrafe de "Prima de emisión" del patrimonio atribuido a accionistas.

Los gastos y costes de transacción inherentes a estas operaciones se registran directamente contra el patrimonio neto como menores reservas, netos del efecto impositivo, a menos que se haya desistido de la transacción o se haya abandonado, en cuyo caso se imputará a la cuenta de pérdidas y ganancias.

En el apartado octavo del artículo 32 de la Ley 35/2003 y sucesivas modificaciones, se establece que la adquisición por la Sociedad de sus acciones propias, entre el capital inicial y el capital estatutario máximo, no estará sujeta a las limitaciones establecidas sobre adquisición derivativa de acciones propias en la Ley de Sociedades de Capital. Por debajo de dicho capital mínimo la Sociedad podrá adquirir acciones con los límites y condiciones establecidos en la citada Ley de Sociedades de Capital.



CLASE 8.^a



0M9764506

Abril 28 Investment, S.I.C.A.V., S.A.

Memoria de las cuentas anuales correspondiente al ejercicio anual terminado el 31 de diciembre de 2016

(Expresada en euros)

k) Valor teórico de las acciones

La determinación del patrimonio de la Sociedad a los efectos del cálculo del valor teórico de las correspondientes acciones que lo componen, se realiza de acuerdo con los criterios establecidos en la Circular 6/2008 de la C.N.M.V., y sucesivas modificaciones.

l) Impuesto sobre beneficios

La cuenta de pérdidas y ganancias recoge el gasto por el Impuesto sobre beneficios, en cuyo cálculo se contempla el efecto del diferimiento de las diferencias producidas entre la base imponible del impuesto y el resultado contable antes de aplicar el impuesto que revierte en periodos subsiguientes.

Los pasivos por impuestos diferidos se reconocen siempre, en cambio los activos por impuestos diferidos sólo se reconocen en la medida en que resulte probable que la Institución disponga de ganancias fiscales futuras que permitan la aplicación de estos activos.

Los derechos a compensar en ejercicios posteriores por las pérdidas fiscales no dan lugar al reconocimiento de un activo por impuesto diferido en ningún caso y sólo se reconocen mediante la compensación del gasto por impuesto con la frecuencia del cálculo del valor liquidativo. Las pérdidas fiscales que puedan compensarse se registran en el epígrafe de "Cuentas de orden - Pérdidas fiscales a compensar".

5. Deudores

El desglose de este epígrafe, al 31 de diciembre de 2016 y 2015, es el siguiente:

	2016	2015
Administraciones Públicas deudoras	6 088,19	9 323,62
Otros	4 790,12	5 638,69
	<u>10 878,31</u>	<u>14 962,31</u>

El capítulo de "Administraciones Públicas deudoras" al 31 de diciembre de 2016 y 2015 recoge las retenciones sobre intereses y otros rendimientos de capital mobiliario.



CLASE 8.^a



0M9764507

Abril 28 Investment, S.I.C.A.V., S.A.

Memoria de las cuentas anuales correspondiente al ejercicio anual terminado el 31 de diciembre de 2016

(Expresada en euros)

6. Acreedores

El desglose de este epígrafe, al 31 de diciembre de 2016 y 2015, es el siguiente:

	2016	2015
Otros	12 336,02	17 431,75
	<u>12 336,02</u>	<u>17 431,75</u>

El capítulo de "Acreedores - Otros" recoge, principalmente, el importe de las comisiones de gestión y depositaría pendientes de pago al cierre del ejercicio correspondiente.

7. Cartera de inversiones financieras

El detalle de la cartera de valores de la Sociedad, por tipo de activo, al 31 de diciembre de 2016 y 2015 se muestra a continuación:

	2016	2015
Cartera interior	335 654,81	435 166,76
Valores representativos de deuda	206 848,70	263 736,69
Instrumentos de patrimonio	128 806,11	71 430,07
Depósitos en Entidades de Crédito	-	100 000,00
Cartera exterior	2 044 370,06	1 898 402,70
Valores representativos de deuda	643 973,40	429 418,44
Instrumentos de patrimonio	656 337,22	733 492,04
Instituciones de Inversión Colectiva	741 221,77	735 492,22
Derivados	2 837,67	-
Intereses de la cartera de inversión	(1 436,30)	8 659,67
	<u>2 378 588,57</u>	<u>2 342 229,13</u>

En los Anexos I y II adjuntos, partes integrantes de esta memoria, se detallan la cartera de inversiones financieras y las inversiones en derivados de la Sociedad, respectivamente, al 31 de diciembre de 2016. En el Anexo III adjunto, parte integrante de esta memoria, se detalla la cartera de inversiones financieras de la Sociedad al 31 de diciembre de 2015.



CLASE 8.^a



0M9764508

Abril 28 Investment, S.I.C.A.V., S.A.

Memoria de las cuentas anuales correspondiente al ejercicio anual terminado el 31 de diciembre de 2016

(Expresada en euros)

Al 31 de diciembre de 2016 y 2015 todos los títulos recogidos dentro de la cartera de inversiones financieras se encuentran depositados en Bankinter S.A., excepto los Depósitos en Entidades de Crédito a la vista o con vencimiento no superior a doce meses cuya contraparte se encuentra detallada en el Anexo III.

8. Tesorería

Al 31 de diciembre de 2016 y 2015 el saldo de este epígrafe del balance de situación adjunto corresponde íntegramente al saldo de las cuentas corrientes mantenidas por la Sociedad en el Depositario, remuneradas al Euribor a un mes menos 0,5%.

9. Patrimonio atribuido a accionistas

El movimiento del Patrimonio atribuido a accionistas durante los ejercicios 2016 y 2015 se detalla en el Estado de cambios en el patrimonio neto.

a) Capital Social

El movimiento del capital social durante los ejercicios 2016 y 2015, se muestra a continuación:

	2015	Operaciones con acciones	Otros	2016
Capital inicial	2 404 050,00	-	-	2 404 050,00
Capital estatutario emitido	70 560,00	6,00	-	70 566,00
	2 474 610,00	6,00	-	2 474 616,00
	2014	Operaciones con acciones	Otros	2015
Capital inicial	2 404 050,00	-	-	2 404 050,00
Capital estatutario emitido	70 560,00	-	-	70 560,00
	2 474 610,00	-	-	2 474 610,00

El capital social inicial está representado por 400.675 acciones de 6 euros nominales cada una, totalmente suscritas y desembolsadas.

Desde el 17 de octubre de 2006 las acciones de la Sociedad están admitidas a negociación en el Mercado Alternativo Bursátil.

El capital estatutario máximo se establece en 24.040.500 euros representado por 4.006.750 acciones de 6 euros nominales cada una.



CLASE 8.^a



0M9764509

Abril 28 Investment, S.I.C.A.V., S.A.

Memoria de las cuentas anuales correspondiente al ejercicio anual terminado el 31 de diciembre de 2016

(Expresada en euros)

El 15 de julio de 2016 se procedió a la emisión de 6 euros de capital estatutario, representado por 1 acción de 6 euros de valor nominal, totalmente suscrita y desembolsada.

b) Reservas

El movimiento de las reservas y el resultado durante los ejercicios 2016 y 2015, se muestra a continuación:

	2015	Distribución resultados de 2015	Otros	2016
Reserva legal	63 352,27	8 799,44	-	72 151,71
Reserva voluntaria	430 202,49	79 194,93	-	509 397,42
	493 554,76	87 994,37	-	581 549,13

	2014	Distribución resultados de 2014	Otros	2015
Reserva legal	31 045,24	16 011,06	16 295,97	63 352,27
Reserva voluntaria	206 428,46	144 099,45	79 674,58	430 202,49
Resultado de ejercicios anteriores	95 970,55	-	(95 970,55)	-
	333 444,25	160 110,51	-	493 554,76

La reserva legal se dota de conformidad con el artículo 274 de la Ley de Sociedades de Capital, que establece que, en todo caso, una cifra igual al 10 por 100 del beneficio del ejercicio se destinará a ésta hasta que alcance, al menos, el 20 por 100 del capital social. No puede ser distribuida y si es usada para compensar pérdidas, en el caso de que no existan otras reservas disponibles suficientes para tal fin, debe ser repuesta con beneficios futuros.



CLASE 8.^a



0M9764510

Abril 28 Investment, S.I.C.A.V., S.A.

Memoria de las cuentas anuales correspondiente al ejercicio anual terminado el 31 de diciembre de 2016
(Expresada en euros)

c) Acciones propias

El movimiento del epígrafe de "Acciones Propias" durante los ejercicios 2016 y 2015, ha sido el siguiente:

	2016	2015
Saldo al 1 de enero	(504,78)	(504,78)
Entradas	(7,51)	-
Salidas	18,91	-
Saldo al 31 de diciembre	<u>(493,38)</u>	<u>(504,78)</u>

Al 31 de diciembre de 2016 y 2015 la Sociedad mantenía 104 y 107 acciones propias en cartera, respectivamente.

d) Valor teórico

El valor teórico de las acciones al 31 de diciembre de 2016 y 2015 se ha obtenido de la siguiente forma:

	2016	2015
Patrimonio atribuido a accionistas	<u>2 510 518,41</u>	<u>2 481 965,27</u>
Número de acciones en circulación	<u>412 332</u>	<u>412 328</u>
Valor teórico por acción	<u>6,09</u>	<u>6,02</u>
Número de accionistas	<u>105</u>	<u>104</u>

e) Accionistas

Al cierre de los ejercicios 2016 y 2015, 1 accionista, persona jurídica, poseía acciones que representaban el 73,86% de la cifra de capital en circulación, por lo que al poseer un porcentaje de participación superior al 20%, se considera participación significativa de acuerdo con el artículo 31 del Real Decreto 1082/2012 de Instituciones de Inversión Colectiva, y sucesivas modificaciones.



CLASE 8.^a



OM9764511

Abril 28 Investment, S.I.C.A.V., S.A.

Memoria de las cuentas anuales correspondiente al ejercicio anual terminado el 31 de diciembre de 2016

(Expresada en euros)

Al ser el accionista con participación significativa una persona jurídica, se incluye el detalle del mismo:

Accionistas	2016	2015
Talleres La Pista, S.A.	73,86%	73,86%
	<u>73,86%</u>	<u>73,86%</u>

10. Cuentas de compromiso

En el Anexo II adjunto, parte integrante de esta memoria, se detalla la cartera de inversiones en derivados de la Sociedad al 31 de diciembre de 2016.

11. Otras cuentas de orden

El desglose de este epígrafe, al 31 de diciembre de 2016 y 2015, es el siguiente:

	2016	2015
Capital nominal no suscrito ni en circulación	21 565 884,00	21 565 890,00
Pérdidas fiscales a compensar	818 295,39	846 833,93
Otros	852 632,50	678 170,79
	<u>23 236 811,89</u>	<u>23 090 894,72</u>

12. Administraciones Públicas y situación fiscal

Durante el ejercicio 2016, el régimen fiscal de la Sociedad ha estado regulado por la Ley 27/2014, de 27 de noviembre, del Impuesto sobre Sociedades, modificada por Real Decreto Ley 3/2016, de 2 de diciembre, por el que se adoptan medidas en el ámbito tributario dirigidas a la consolidación de las finanzas públicas y otras medidas urgentes en materia social, encontrándose sujeta en dicho impuesto a un tipo de gravamen del 1 por 100, siempre que el número de accionistas requerido sea como mínimo el previsto en el artículo noveno de la Ley 35/2003 y sucesivas modificaciones. Adicionalmente, el artículo 26 de la Ley 27/2014 establece para el ejercicio 2016 una limitación del importe de las bases imponibles negativas de ejercicios anteriores a compensar, admitiéndose la compensación de la totalidad de ésta siempre que sea igual o inferior a un millón de euros.



CLASE 8.^a



0M9764512

Abril 28 Investment, S.I.C.A.V., S.A.

Memoria de las cuentas anuales correspondiente al ejercicio anual terminado el 31 de diciembre de 2016

(Expresada en euros)

La base imponible provisional del ejercicio 2016 se ha compensado del importe de las Bases Imponibles Negativas pendientes de compensar de ejercicios anteriores en el epígrafe "Pérdidas Fiscales a compensar" en Cuentas de Orden, de acuerdo con los límites establecidos en la normativa vigente.

No existen diferencias significativas entre el resultado contable antes de impuestos del ejercicio y la base imponible del Impuesto sobre beneficios.

De acuerdo con la legislación vigente, las declaraciones para los diferentes impuestos a los que la Sociedad se halla sujeta no pueden considerarse definitivas hasta haber sido inspeccionadas por las autoridades fiscales o haber transcurrido el plazo de prescripción de cuatro años.

La Sociedad tiene abiertos a inspección todos los impuestos a los que está sujeta de los últimos cuatro ejercicios.

No existen contingencias significativas que pudieran derivarse de una revisión por las autoridades fiscales.

13. Información sobre el periodo medio de pago a proveedores. Disposición adicional tercera. "Deber de información" de la Ley 15/2010, de 5 de julio

De acuerdo con lo establecido en la disposición final segunda de la Ley 31/2014, de 3 de diciembre, por la que se modifica la disposición adicional tercera de la Ley 15/2010, de 5 de julio, de modificación de la Ley 3/2004, de 29 de diciembre, por la que se establecen medidas de lucha contra la morosidad en las operaciones comerciales, y en relación a la información a incorporar en la memoria de las cuentas anuales sobre aplazamientos de pago a proveedores en operaciones comerciales calculado en base a lo establecido en la Resolución de 29 de enero de 2016 del Instituto de Contabilidad y Auditoría de Cuentas, el detalle del periodo medio de pago a proveedores efectuado durante el ejercicio 2016 por la Sociedad es el siguiente:

Periodo medio de pago a proveedores

2016
Días

78,67



CLASE 8.^a



0M9764513

Abril 28 Investment, S.I.C.A.V., S.A.

Memoria de las cuentas anuales correspondiente al ejercicio anual terminado el 31 de diciembre de 2016

(Expresada en euros)

14. Otra información

La Sociedad Gestora ha adoptado procedimientos para evitar conflictos de interés y asegurarse de que las operaciones vinculadas se realizan en interés exclusivo de la Sociedad y a precios de mercado. Los informes periódicos incluyen, según lo establecido en la Circular 4/2008 de la C.N.M.V., y sucesivas modificaciones, información sobre las operaciones vinculadas realizadas, si las hubiera.

Adicionalmente, en la Nota de "Actividad y gestión del riesgo" se indica el importe de las comisiones retrocedidas con origen en las Instituciones de Inversión Colectiva gestionadas por entidades pertenecientes al Grupo de la Sociedad Gestora, en caso de que se hubieran producido durante el ejercicio.

Respecto a la operativa que realiza con el Depositario, en la Nota de "Tesorería" se indican las cuentas que mantiene la Sociedad con éste al 31 de diciembre de 2016 y 2015.

Al tratarse de una Sociedad que por sus peculiaridades no dispone de empleados ni oficinas y que por su naturaleza está gestionada por una Sociedad Gestora de Instituciones de Inversión Colectiva, los temas relativos a la protección del medio ambiente y la seguridad y salud del trabajador aplican exclusivamente a dicha Sociedad Gestora.

Los honorarios percibidos por PricewaterhouseCoopers Auditores, S.L., por servicios de auditoría de cuentas anuales del ejercicio 2016, ascienden a 2 miles de euros.

Los honorarios percibidos por Fides Villalba Auditores, S.L.P., por servicios de auditoría de cuentas anuales del ejercicio 2015, ascendieron a 2 miles de euros.

Durante los ejercicios 2016 y 2015 no han existido remuneraciones a los miembros del Órgano de Administración, ni existen obligaciones contraídas en materia de pensiones y de seguros de vida respecto a los miembros del Consejo de Administración, ni anticipos o créditos concedidos a los mismos, ni se han asumido otras obligaciones por su cuenta a título de garantía.

El Consejo de Administración de la Sociedad, al 31 de diciembre de 2016, se compone de tres hombres.



CLASE 8.^a
FRENTE A LA LEY DE SUCESIONES Y DONACIONES



0M9764514

Abril 28 Investment, S.I.C.A.V., S.A.

Memoria de las cuentas anuales correspondiente al ejercicio anual terminado el 31 de diciembre de 2016

(Expresada en euros)

Al 31 de diciembre de 2016, los Administradores de la Sociedad y las personas vinculadas a los mismos, tal y como se describen en el artículo 231 del Texto Refundido de la Ley de Sociedades de Capital, manifiestan que no han incurrido en ninguna situación de conflicto de interés que haya tenido que ser incluida en esta memoria, de acuerdo con lo dispuesto en el artículo 229 de la Ley anteriormente mencionada.

Por lo que hace referencia al resto de la información solicitada por la Ley de Sociedades de Capital en su artículo 260 y que no ha sido desarrollada en esta memoria, debemos indicar que la misma no es de aplicación a la Sociedad pues no se encuentra en las situaciones contempladas por los apartados correspondientes de dicho artículo.

Abril 28 Investment, S.I.C.A.V., S.A.

Anexo I. Cartera de inversiones financieras al 31 de diciembre de 2016
(Expresado en euros)

Cartera Interior	Divisa	Valoración inicial	Intereses	Valor razonable	(Minusvalía) / Plusvalía	ISIN
Deuda pública	EUR	103 205,00	73,19	102 450,75	(754,25)	ES00000128B8
ESTADO ESPAÑOL 0,75 2021-07-30						
TOTALES Deuda pública		103 205,00	73,19	102 450,75	(754,25)	
Renta fija privada cotizada	EUR	104 386,00	(156,86)	104 397,95	11,95	ES0214977144
BANCAJA 4,38 2017-02-14						
TOTALES Renta fija privada cotizada		104 386,00	(156,86)	104 397,95	11,95	
Acciones admitidas cotización	EUR	23 479,39	-	24 081,92	602,53	ES0118900010
FERROVIAL, S.A.						
BSCH	EUR	36 217,27	-	42 280,43	6 063,16	ES0113900J37
IBERDROLA	EUR	26 303,47	-	27 086,73	783,26	ES0144580Y14
ACERINOX	EUR	33 148,02	-	35 357,03	2 209,01	ES0132105018
TOTALES Acciones admitidas cotización		119 148,15	-	128 806,11	9 657,96	
TOTAL Cartera Interior		326 739,15	(83,67)	335 654,81	8 915,66	



CLASE 8.^a



OM9764515

Abril 28 Investment, S.I.C.A.V., S.A.

Anexo I. Cartera de inversiones financieras al 31 de diciembre de 2016
(Expresado en euros)

Cartera Exterior	Divisa	Valoración inicial	Intereses	Valor razonable	(Minusvalía) / Plusvalía	ISIN
Deuda pública						
DEUDA ESTADO ITALIA 0,65 2020-11-01	EUR	71 543,50	(40,32)	71 242,73	(300,77)	IT0005142143
TOTALES Deuda pública		71 543,50	(40,32)	71 242,73	(300,77)	
Renta fija privada cotizada						
BANCO POPULAR ESPANO 2,50 2017-02-01	EUR	101 862,00	539,22	101 877,20	15,20	XS1017790178
INTESA SAN PAOLO SPA 3,00 2017-08-03	EUR	52 319,00	(1 130,66)	52 544,60	225,60	IT0004619364
RABOBANK NEDERLAND 3,75 2020-11-09	EUR	109 932,50	(1 886,17)	115 110,92	5 178,42	XS0557252417
CASINO GUICHARD 4,38 2017-02-08	EUR	103 159,00	1 093,46	103 167,93	8,93	FR0010850719
ACS 0,76 2017-01-24	EUR	99 664,32	-	99 963,30	298,98	XS1457569793
MORGAN STANLEY 0,39 2022-01-27	EUR	99 951,00	71,84	100 066,72	115,72	XS1511787407
TOTALES Renta fija privada cotizada		566 887,82	(1 312,31)	572 730,67	5 842,85	
Acciones admitidas cotización						
COMPAG SAINT GOBAIN	EUR	19 674,19	-	21 817,72	2 143,53	FR0000125007
ING GROEP	EUR	26 212,64	-	46 795,00	20 582,36	NL0011821202
UBS, A.G.	CHF	19 651,13	-	19 518,84	(132,29)	CH0244767585
BASF AG	EUR	29 113,55	-	29 230,61	117,06	DE000BASF111
PRYSMIAN SPA	EUR	13 329,79	-	14 078,80	749,01	IT0004176001
ORANGE SA	EUR	26 197,68	-	27 108,93	911,25	FR0000133308
DAIMLERCHRYSLER AG	EUR	51 797,28	-	59 758,40	7 961,12	DE0007100000
DEUTSCHE TELEKOM	EUR	18 617,54	-	21 130,66	2 513,12	DE0005557508
RIO TINTO PLC	GBP	26 156,32	-	36 409,76	10 253,44	GB0007188757
BANCO NACIONAL	EUR	13 839,39	-	19 436,55	5 597,16	FR0000131104
GROUPE DANONE	EUR	26 676,11	-	24 742,20	(1 933,91)	FR0000120644
MICHELIN	EUR	21 026,55	-	27 164,90	6 138,35	FR0000121261
SANOFI-AVENTIS	EUR	23 465,90	-	22 224,10	(1 241,80)	FR0000120578
NOVARTIS	CHF	19 394,17	-	20 649,90	1 255,73	CH0012005267
SIEMENS AG-REG	EUR	53 161,75	-	66 576,00	13 414,25	DE0007236101
TOTAL, S.A.	EUR	35 583,63	-	42 191,52	6 607,89	FR0000120271
ABB	CHF	39 306,68	-	40 760,61	1 453,93	CH0012221716
ALLIANZ	EUR	46 567,68	-	54 008,00	7 440,32	DE0008404005
IMPERIAL BRANDS PLC	GBP	37 651,86	-	32 088,65	(5 563,21)	GB0004544929
ENI, S.P.A.	EUR	27 040,90	-	30 646,07	3 605,17	IT00003132476
TOTALES Acciones admitidas cotización		574 464,74	-	656 337,22	81 872,48	



CLASE 8.^a



OM9764516

Abril 28 Investment, S.I.C.A.V., S.A.

Anexo I. Cartera de inversiones financieras al 31 de diciembre de 2016
(Expresado en euros)

Cartera Exterior	Divisa	Valoración inicial	Intereses	Valor razonable	(Minusvalía) / Plusvalía	ISIN
Acciones y participaciones Directiva						
PART.AXA FUNDS MANAGEMENT	EUR	58 240,00	-	60 864,00	2 624,00	LU0194346564
PART.BLACKROCK FUND	USD	14 673,63	-	14 238,72	(434,91)	US4642888360
PART.BLACKROCK ASSET	EUR	113 379,35	-	112 268,52	(1 110,83)	IE00B3ZW0K18
PART.MUZINICH & CO LTD	EUR	94 780,00	-	97 951,00	3 171,00	IE00B65YMK29
PART.LYXOR INTL ASSET	EUR	55 926,48	-	55 050,45	(876,03)	FR0011475078
PART.BLACKROCK ASSET	USD	56 520,90	-	54 940,37	(1 580,53)	IE00B53SZB19
PART.BLACKROCK LUXEMBOURG	EUR	59 560,00	-	59 855,00	295,00	LU0438336264
PART.CANDRIAM LUXEMBURGO	EUR	62 673,00	-	66 303,00	3 630,00	LU0151325312
TOTALES Acciones y participaciones Directiva		515 753,36	-	521 471,06	5 717,70	
Acciones y participaciones no Directiva 48.1.d)						
PART.STATE STREET GLOBAL	USD	160 141,66	-	219 750,71	59 609,05	US78462F1030
TOTALES Acciones y participaciones no Directiva 48.1.d)		160 141,66	-	219 750,71	59 609,05	
TOTAL Cartera Exterior		1 888 791,08	(1 352,63)	2 041 532,39	152 741,31	



CLASE 8.^a



OM9764517

Abril 28 Investment, S.I.C.A.V., S.A.

Anexo II. Cartera de inversiones en derivados al 31 de diciembre de 2016
(Expresado en euros)

Descripción	Divisa	Importe Nominal Comprometido	Valor razonable	Vencimiento del contrato
Compra de opciones "put" EMNI S&P MAR17 50 2017-03-31	USD	2 333,39	2 837,67	17/03/2017
TOTALES Compra de opciones "put"		2 333,39	2 837,67	
TOTALES		2 333,39	2 837,67	



CLASE 8.^a



0M9764518

Abril 28 Investment, S.I.C.A.V., S.A.

Anexo III. Cartera de inversiones financieras al 31 de diciembre de 2015
(Expresado en euros)

Cartera Interior	Divisa	Valoración inicial	Intereses razonable	Valor (Minusvalía) / Plusvalía	ISIN
Deuda pública					
BONO ESTADO ESPANOL 3,75 2018-10-31	EUR	55 328,75	138,96	55 196,04	(132,71) ES00000124B7
BONO ESTADO ESPANOL 1,40 2020-01-31	EUR	102 040,00	1 048,87	103 716,88	1 676,88 ES00000126C0
TOTALES Deuda pública		157 368,75	1 187,83	158 912,92	1 544,17
Renta fija privada cotizada					
BONO BANCAJA 4,38 2017-02-14	EUR	104 386,00	3 006,85	104 823,77	437,77 ES0214977144
TOTALES Renta fija privada cotizada		104 386,00	3 006,85	104 823,77	437,77
Acciones admitidas cotización					
ACCIONES ACS	EUR	14 550,86	-	12 616,01	(1 934,85) ES0167050915
ACCIONES FERROVIAL, S.A.	EUR	9 911,25	-	14 619,36	4 708,11 ES0118900010
ACCIONES TELEFONICA, S.A.	EUR	29 499,60	-	23 509,80	(5 989,80) ES0178430E18
ACCIONES IBERDROLA	EUR	19 991,30	-	20 684,90	693,60 ES0144580Y14
TOTALES Acciones admitidas cotización		73 953,01	-	71 430,07	(2 522,94)
Depósitos en EE.CC. a la vista o con vto. no superior a 12 meses					
DEPOSITOS UNICAJA 0,48 2016-06-27	EUR	100 000,00	249,57	100 000,00	-
TOTALES Depósitos en EE.CC. a la vista o con vto. no superior a 12 meses		100 000,00	249,57	100 000,00	-
TOTAL Cartera Interior		435 707,76	4 444,25	435 166,76	(541,00)



CLASE 8.ª



OM9764519

Abril 28 Investment, S.I.C.A.V., S.A.

Anexo III. Cartera de inversiones financieras al 31 de diciembre de 2015
(Expresado en euros)

Cartera Exterior	Divisa	Valoración inicial	Intereses	Valor razonable	(Minusvalía) / Plusvalía	ISIN
Deuda pública						
BONO DEUDA ESTADO ITALIA 1,50 2025-06-01	EUR	50 130,00	62,98	50 066,00	(64,00)	IT0005090318
TOTALES Deuda pública		50 130,00	62,98	50 066,00	(64,00)	
Renta fija privada cotizada						
BONO TELEFONICA, S.A. 3,96 2021-03-26	EUR	112 378,00	2 465,87	113 411,90	1 033,90	XS0907289978
BONO BANCO POPULAR ESPANO 2,50 2017-02-01	EUR	101 862,00	1 877,73	102 177,09	315,09	XS1017790178
BONO INTESA SAN PAOLO SPA 3,00 2017-08-03	EUR	52 319,00	(168,83)	52 805,33	486,33	IT0004619364
BONO RABOBANK NEDERLAND 3,75 2020-11-09	EUR	109 932,50	(22,33)	110 958,12	1 025,62	XS0557252417
TOTALES Renta fija privada cotizada		376 491,50	4 152,44	379 352,44	2 860,94	
Acciones admitidas cotización						
ACCIONES RENAULT	EUR	40 095,35	-	46 870,78	6 775,43	FR0000131906
ACCIONES EADS	EUR	43 759,64	-	47 678,00	3 918,36	NL0000235190
ACCIONES RIO TINTO PLC	GBP	20 338,79	-	19 755,14	(583,65)	GB0007188757
ACCIONES UBS, A.G.	CHF	17 016,27	-	15 382,11	(1 634,16)	CH0244767585
ACCIONES VODAFONE GROUP PLC	GBP	47 824,28	-	43 889,25	(3 935,03)	GB00BH4HKS39
ACCIONES PANDORA A/S	DKK	29 107,54	-	32 015,35	2 907,81	DK0060252690
ACCIONES RANDSTAND HOLDING	EUR	44 316,08	-	47 922,49	3 606,41	NL0000379121
ACCIONES VINCI SA	EUR	22 028,92	-	25 607,62	3 578,70	FR0000125486
ACCIONES PUBLICIS	EUR	27 503,84	-	29 094,12	1 590,28	FR0000130577
ACCIONES AUTOSTRADE SPA	EUR	20 000,69	-	20 237,00	236,31	IT0003506190
ACCIONES SKF AB-B SHS	SEK	27 712,07	-	24 698,52	(3 013,55)	SE0000108227
ACCIONES ING GROEP	EUR	26 212,64	-	43 575,00	17 362,36	NL0000303600
ACCIONES GROUPE DANONE	EUR	25 883,25	-	28 150,56	2 267,31	FR0000120644
ACCIONES MICHELIN	EUR	32 071,62	-	34 456,80	2 385,18	FR0000121261
ACCIONES AXA	EUR	20 857,22	-	28 585,59	7 728,37	FR0000120628
ACCIONES SANOFI-AVENTIS	EUR	38 324,93	-	37 099,20	(1 225,73)	FR0000120578
ACCIONES ACCOR	EUR	25 915,28	-	23 842,98	(2 072,30)	FR0000120404
ACCIONES INTESA BCI S.P.A	EUR	21 986,65	-	21 659,23	(327,42)	IT0000072618
ACCIONES ROCHE HOLDINGS	CHF	22 648,82	-	25 699,32	3 050,50	CH0012032048
ACCIONES UNILEVER NV-CVA	EUR	22 014,81	-	23 822,37	1 807,56	NL0000093355
ACCIONES MUEENCHENER	EUR	32 276,55	-	34 510,85	2 234,30	DE0008430026
ACCIONES PHILIPS ELECTRONICS	EUR	56 493,01	-	55 507,36	(985,65)	NL0000009538
ACCIONES ENI, S.P.A.	EUR	26 264,60	-	23 432,40	(2 832,20)	IT00003132476
TOTALES Acciones admitidas cotización		690 652,85	-	733 492,04	42 839,19	



CLASE 8.ª



OM9764520

Abril 28 Investment, S.I.C.A.V., S.A.

Anexo III. Cartera de inversiones financieras al 31 de diciembre de 2015
(Expresado en euros)

	Divisa	Valoración inicial	Intereses	Valor razonable	(Minusvalía) / Plusvalía	ISIN
Cartera Exterior						
Acciones y participaciones Directiva						
PARTICIPACIONES MUZINICH & CO LTD	EUR	94 780,00	-	94 493,00	(287,00)	IE00B65YMK29
PARTICIPACIONES JP MORGAN INVESTMENT	EUR	119 000,00	-	127 575,83	8 575,83	LU0289089384
PARTICIPACIONES BLACKROCK LUXEMBOURG	EUR	69 413,85	-	69 267,33	(146,52)	LU0562822386
PARTICIPACIONES BLACKROCK LUXEMBOURG	EUR	59 560,00	-	59 465,00	(95,00)	LU0438336264
PARTICIPACIONES CANDRIAM LUXEMBURGO	EUR	62 673,00	-	63 729,00	1 056,00	LU0151325312
TOTALES Acciones y participaciones Directiva		405 426,85	-	414 530,16	9 103,31	
Acciones y participaciones no Directiva 48.1.d)						
PARTICIPACIONES STATE STREET GLOBAL	USD	264 736,60	-	320 962,06	56 225,46	US78462F1030
TOTALES Acciones y participaciones no Directiva 48.1.d)		264 736,60	-	320 962,06	56 225,46	
TOTAL Cartera Exterior		1 787 437,80	4 215,42	1 898 402,70	110 964,90	




CLASE 8.ª



0M9764521



CLASE 8.ª



0M9764522

Abril 28 Investment, S.I.C.A.V., S.A.

Informe de gestión del ejercicio 2016

Exposición fiel del negocio y actividades principales

Tras un comienzo de año bastante convulso en los mercados, con fuertes caídas de las bolsas, acentuadas tras el Brexit a finales de junio, el segundo semestre del año ha traído algo de calma y cierta recuperación en los mercados de riesgos, especialmente en la parte final del año.

Las cifras económicas de la zona euro, Estados Unidos e, incluso, el Reino Unido han mantenido un buen ritmo de crecimiento en los últimos meses, acelerándose en los meses de otoño.

Aunque las cifras europeas distan de ser espectaculares, el crecimiento económico de la zona euro se mantiene en el entorno del 1,5%. Alemania aceleró su crecimiento hasta el 1,9%, incluso Francia e Italia parecen recuperar un poco de ritmo económico. En el caso español, pese a la falta de gobierno, la economía sigue creciendo a ritmos cercanos al 3,3% en el conjunto del año.

Por el lado de Estados Unidos, la segunda mitad del año ha traído un crecimiento por encima del 2% en términos anualizados, compensando la debilidad de la primera parte. La creación de empleo se mantiene en el rango 150.000-200.000 nuevos empleos al mes, los salarios están creciendo cerca del 3% a las tasas más elevadas desde la crisis, y la confianza del consumidor está en niveles elevados. Incluso en los últimos meses, la confianza de las empresas parece mejorar, según se observa en los índices ISM.

En el segundo semestre del año las bolsas europeas registraron importantes subidas, del 14,5% para el Ibex y del 14,8% para el eurostoxx50. La bolsa japonesa también registró ganancias (+22,7% para el Nikkei). La bolsa de Estados Unidos cerró el semestre con una subida más modesta (+6,7% para el S&P500), pero cierra el año con una revalorización del 9,5% en dólares.

Las bolsas de los países emergentes han mantenido su tono positivo desde comienzos de año, y añaden un 3,3% de rentabilidad en el segundo semestre. Destaca especialmente Brasil, con una apreciación de julio a diciembre de un 16,9%.

Por sectores en la bolsa europea destacaron en positivo en el segundo semestre las materias primas (+36,9%), bancos (+35,7%) y los fabricantes de coches y componentes (+28,0%). Pese a la positiva evolución de las bolsas, hay sectores con caídas en el semestre, destacando las eléctricas (-6,4%), las farmacéuticas (-5,3%) y las de alimentación y bebidas (-4,9%).



CLASE 8.^a



0M9764523

Abril 28 Investment, S.I.C.A.V., S.A.

Informe de gestión del ejercicio 2016

Los activos de renta fija sufrieron una caída de precios relevante durante la segunda parte del año, reflejo de un mejor entorno económico. La Tir del bono alemán sube de forma importante durante el semestre, pasando de -0,13% en junio a +0,21% en final de año, revirtiendo la tendencia de los últimos tiempos. Los bonos españoles también sufrieron, con la TIR del bono español a 10 años subiendo desde 1,15% a cierre de junio hasta 1,42% en diciembre. En Estados Unidos las perspectivas de subidas de tipos a finales de año también perjudicaron a los bonos a más largo plazo. La TIR del bono americano a 10 años pasó del 1,47% al 2,44%, lo que supone una importante caída de precio. Los bonos corporativos también cayeron en precio durante el semestre, pero de forma más moderada que los gobiernos.

En los mercados de divisas, el dólar se apreció frente a casi todas las divisas durante la segunda mitad del año (+5,3%), especialmente tras la victoria de Donald Trump en las elecciones americanas. Frente al euro subió un 5,3% (cerrando a 1,052 en diciembre) y frente al yen un 13,3%. El euro se apreció un 7,6% frente al yen durante el semestre. La moneda más débil durante el ejercicio 2016 fue la libra esterlina como consecuencia del Brexit, cayendo un 13,5% frente al euro durante el año.

En los mercados de materias primas la segunda mitad del año consolidó los fuertes movimientos al alza del primer semestre. En el acumulado del año el petróleo se ha revalorizado un 60-62% (según el tipo de referencia). El oro, por su parte, perdió buena parte de lo ganado y cierra el año con una subida del 8,1% en dólares.

El entorno económico a nivel global parece en mejores circunstancias que en ningún momento de 2016. Los datos de actividad, producción industrial, confianza empresarial, confianza del consumidor, mejoras de la inflación, subidas salariales, han cerrado 2016 en niveles relativamente altos. Los beneficios empresariales que se publicaron durante otoño fueron los mejores en varios trimestres y hay una expectativa positiva para los que se publicarán en enero de 2017 sobre el cierre del año pasado.

En este entorno ligeramente más benigno, los bancos centrales están cambiando algo su mensaje. La Reserva Federal de E.E.U.U. subió tipos en diciembre, por segunda vez desde la crisis, y prevé hoy hasta tres subidas más durante el año 2017. El BCE ha extendido su compra de bonos durante nueve meses más hasta finales de año, pero ha reducido el tamaño de las compras. EL Banco de Inglaterra y el Banco de Japón también han modulado algo su mensaje ante un entorno algo más favorable; también como un reconocimiento de las limitaciones de la política monetaria en esta fase.

Estos cambios de percepción han afectado a los mercados de bonos, que han abandonado sus niveles mínimos de rentabilidad en lo que puede ser un cambio de ciclo tras muchos años de subidas casi continuadas.



CLASE 8.ª
INSTRUMENTOS FINANCIEROS



0M9764524

Abril 28 Investment, S.I.C.A.V., S.A.

Informe de gestión del ejercicio 2016

Por su parte, los resultados empresariales empiezan a mejorar algo, cambiando la tendencia de los últimos trimestres. Esto está dando un cierto soporte a las bolsas desarrolladas.

El cambio de presidencia en E.E.U.U. el próximo 20 de enero supondrá un hito muy relevante para los mercados financieros por cuanto se esperan medidas económicas de calado en los primeros meses de la presidencia de Donald Trump. Esto será uno de los factores clave de la evolución de los mercados en la primera mitad del año, tanto en bolsas como divisa y bonos.

También durante el primer semestre el Reino Unido tendrá que activar el artículo 50 del Tratado de la Unión Europea y definir las líneas de su negociación de salida de la UE, si se decanta por una salida suave o dura, abandonando el mercado común de bienes y servicios o no.

Simultáneamente, durante el semestre se llevarán a cabo dos elecciones relevantes para el devenir europeo: las legislativas holandesas y las presidenciales francesas. En ambos casos los partidos populistas atraen un buen porcentaje de votos según las encuestas.

Gastos de I+D y Medioambiente

A lo largo del ejercicio 2016 no ha existido actividad en materia de investigación y desarrollo.

En la contabilidad de la Sociedad correspondiente a las cuentas anuales del ejercicio 2016 no existe ninguna partida que deba ser incluida en el documento aparte de información medioambiental.

Periodo medio de pago a proveedores

Durante el ejercicio 2016, la Sociedad no ha realizado pagos que acumularan aplazamientos superiores a los legalmente establecidos diferentes a los descritos en la memoria de las Cuentas Anuales. Asimismo, al cierre del ejercicio 2016, la Sociedad no tiene saldo alguno pendiente de pago que acumule un aplazamiento superior al plazo legal establecido. El número de días del periodo medio de pago correspondiente al ejercicio 2016, se encuentra desglosado en la memoria adjunta.



CLASE 8.ª



0M9764525

Abril 28 Investment, S.I.C.A.V., S.A.

Informe de gestión del ejercicio 2016

Acciones propias

La Sociedad no ha realizado ninguna clase de negocio sobre sus acciones propias a lo largo del pasado ejercicio 2016, distinto al previsto en su objeto social exclusivo como Institución de Inversión Colectiva sujeta a la Ley 35/2003 y sucesivas modificaciones, reguladora de las Instituciones de Inversión Colectiva y a la Orden del Ministerio de Economía y Hacienda de 6 de julio de 1993, sobre normas de funcionamiento de las Sociedades de Inversión Colectiva de Capital Variable. En la memoria se señala el movimiento de acciones propias que ha tenido lugar durante el ejercicio 2016.

Uso de instrumentos financieros

Dada su actividad, el uso de instrumentos financieros por la Sociedad, tal y como se describe en la memoria adjunta, está destinado a la consecución de su objeto social, ajustando sus objetivos y políticas de gestión de los riesgos de mercado, crédito, liquidez y operacional, de acuerdo a los límites y coeficientes establecidos por la Ley 35/2003, de 4 de noviembre, y sucesivas modificaciones, de Instituciones de Inversión Colectiva y desarrollados por el Real Decreto 1082/2012, de 13 de julio, y sucesivas modificaciones, por el que se reglamenta dicha Ley y las correspondientes Circulares emitidas por la Comisión Nacional del Mercado de Valores.

Acontecimientos posteriores al cierre al 31 de diciembre de 2016

Desde el cierre del ejercicio al 31 de diciembre de 2016 hasta la fecha de este informe de gestión, no se han producido hechos posteriores de especial relevancia que no se señalen en la memoria.

Abril 28 Investment, S.I.C.A.V., S.A.

Formulación de las cuentas anuales e informe de gestión

Reunidos los Administradores de Abril 28 Investment, S.I.C.A.V., S.A., en fecha 13 de febrero de 2017, y en cumplimiento de la legislación vigente, proceden a formular las cuentas anuales y el informe de gestión del ejercicio anual terminado el 31 de diciembre de 2016, las cuales vienen constituidas por los documentos anexos que preceden a este escrito:


- a) Balance de situación, Cuenta de pérdidas y ganancias y Estado de cambios en el patrimonio neto correspondientes al ejercicio anual terminado el 31 de diciembre de 2016.
- b) Memoria de las cuentas anuales correspondiente al ejercicio anual terminado el 31 de diciembre de 2016.
- c) Informe de gestión del ejercicio 2016.

FIRMANTES:

D. Vicente Pascual Rives
Presidente



D. Juan José Pascual Navarro
Secretario Consejero



D. Vicente Pascual Navarro
Consejero



Abril 28 Investment, S.I.C.A.V., S.A.
Formulación de las cuentas anuales e informe de gestión

El presente documento comprensivo del balance de situación, la cuenta de pérdidas y ganancias, el estado de cambios en el patrimonio neto, la memoria y el informe de gestión a 31 de diciembre de 2016 de la Sociedad Abril 28 Investment, S.I.C.A.V., S.A., se compone de 36 páginas de papel timbrado, impresas por una cara, referenciadas con numeración 0M9764490 al 0M9764525, ambas inclusive, habiendo estampado sus firmas los miembros del Consejo de Administración de la Sociedad en la diligencia adjunta firmada por mí en señal de identificación.

Madrid, 13 de febrero de 2017.



D. Juan José Pascual Navarro

Secretario del Consejo de Administración