

Ibercaja Selección Bolsa, F.I.

Informe de auditoría,
cuentas anuales al 31 de diciembre de 2012
e informe de gestión del ejercicio 2012





INFORME DE AUDITORÍA DE CUENTAS ANUALES


Al Consejo de Administración de Ibercaja Gestión, S.G.I.I.C., S.A.

Hemos auditado las cuentas anuales de Ibercaja Selección Bolsa, F.I., que comprenden el balance de situación al 31 de diciembre de 2012, la cuenta de pérdidas y ganancias, el estado de cambios en el patrimonio neto y la memoria correspondientes al ejercicio anual terminado en dicha fecha. Los Administradores de la Sociedad Gestora son responsables de la formulación de las cuentas anuales del Fondo, de acuerdo con el marco normativo de información financiera aplicable al Fondo (que se identifica en la Nota 2.b de la memoria adjunta) y, en particular, con los principios y criterios contables contenidos en el mismo. Nuestra responsabilidad es expresar una opinión sobre las citadas cuentas anuales en su conjunto, basada en el trabajo realizado de acuerdo con la normativa reguladora de la actividad de auditoría de cuentas vigente en España, que requiere el examen, mediante la realización de pruebas selectivas, de la evidencia justificativa de las cuentas anuales y la evaluación de si su presentación, los principios y criterios contables utilizados y las estimaciones realizadas, están de acuerdo con el marco normativo de información financiera que resulta de aplicación.

En nuestra opinión, las cuentas anuales del ejercicio 2012 adjuntas expresan, en todos los aspectos significativos, la imagen fiel del patrimonio y de la situación financiera de Ibercaja Selección Bolsa, F.I. al 31 de diciembre de 2012, así como de los resultados de sus operaciones correspondientes al ejercicio anual terminado en dicha fecha, de conformidad con el marco normativo de información financiera que resulta de aplicación y, en particular, con los principios y criterios contables contenidos en el mismo.

El informe de gestión adjunto del ejercicio 2012 contiene las explicaciones que los Administradores de la Sociedad Gestora consideran oportunas sobre la situación del Fondo, la evolución de sus negocios y sobre otros asuntos y no forma parte integrante de las cuentas anuales. Hemos verificado que la información contable que contiene el citado informe de gestión concuerda con la de las cuentas anuales del ejercicio 2012. Nuestro trabajo como auditores se limita a la verificación del informe de gestión con el alcance mencionado en este mismo párrafo y no incluye la revisión de información distinta de la obtenida a partir de los registros contables del Fondo.

PricewaterhouseCoopers Auditores, S.L.


Javier Sesé Lafalla
Socio - Auditor de Cuentas

4 de abril de 2013

INSTITUTO DE
CENSORES JURADOS
DE CUENTAS DE ESPAÑA

Miembro ejerciente: .
PRICEWATERHOUSECOOPERS
AUDITORES, S.L.

Año 2013 Nº 08/13/00694
IMPORTE COLEGIAL: 96,00 EUR

.....
Este informe está sujeto a la tasa
aplicable establecida en la
Ley 44/2002 de 22 de noviembre.
.....

PricewaterhouseCoopers Auditores, S.L., Paseo de la Constitución, 4 - 7ª Planta, 50008 Zaragoza, España
T: +34 976 79 61 00 F: +34 976 79 46 51, www.pwc.com/es



CLASE 8.^a

01 01 01 01 01 01



OK4953477

IBERCAJA SELECCIÓN BOLSA, F.I.

Cuentas anuales al 31 de diciembre de 2012
e informe de gestión del ejercicio 2012



CLASE 8.^a

CLASE 8.^a



OK4953478

Ibercaja Selección Bolsa, F.I.


Balances de situación al 31 de diciembre de 2012 y 2011
(Expresados en euros)

ACTIVO	2012	2011
Activo no corriente	-	-
Inmovilizado intangible	-	-
Inmovilizado material	-	-
Bienes inmuebles de uso propio	-	-
Mobiliario y enseres	-	-
Activos por impuesto diferido	-	-
Activo corriente	4 134 664,47	5 284 386,60
Deudores	1 058,43	931,68
Cartera de inversiones financieras	3 919 088,21	5 066 246,44
Cartera interior	3 919 088,21	5 066 246,44
Valores representativos de deuda	-	-
Instrumentos de patrimonio	-	-
Instituciones de Inversión Colectiva	3 919 088,21	5 066 246,44
Depósitos en Entidades de Crédito	-	-
Derivados	-	-
Otros	-	-
Cartera exterior	-	-
Valores representativos de deuda	-	-
Instrumentos de patrimonio	-	-
Instituciones de Inversión Colectiva	-	-
Depósitos en Entidades de Crédito	-	-
Derivados	-	-
Otros	-	-
Intereses de la cartera de inversión	-	-
Inversiones morosas, dudosas o en litigio	-	-
Periodificaciones	-	-
Tesorería	214 517,83	217 208,48
TOTAL ACTIVO	4 134 664,47	5 284 386,60



CLASE 8.ª

00000000



OK4953479

Ibercaja Selección Bolsa, F.I.

Balances de situación al 31 de diciembre de 2012 y 2011 (Expresados en euros)

PATRIMONIO Y PASIVO	2012	2011
Patrimonio atribuido a partícipes o accionistas	4 131 808,96	5 281 704,53
Fondos reembolsables atribuidos a partícipes o accionistas	4 131 808,96	5 281 704,53
Capital	-	-
Partícipes	3 570 397,85	5 597 016,61
Prima de emisión	-	-
Reservas	149 336,35	149 336,35
(Acciones propias)	-	-
Resultados de ejercicios anteriores	-	-
Otras aportaciones de socios	-	-
Resultado del ejercicio	412 074,76	(464 648,43)
(Dividendo a cuenta)	-	-
Ajustes por cambios de valor en inmovilizado material de uso propio	-	-
Otro patrimonio atribuido	-	-
Pasivo no corriente	-	-
Provisiones a largo plazo	-	-
Deudas a largo plazo	-	-
Pasivos por impuesto diferido	-	-
Pasivo corriente	2 855,51	2 682,07
Provisiones a corto plazo	-	-
Deudas a corto plazo	-	-
Acreedores	2 855,51	2 682,07
Pasivos financieros	-	-
Derivados	-	-
Periodificaciones	-	-
TOTAL PATRIMONIO Y PASIVO	4 134 664,47	5 284 386,60
CUENTAS DE ORDEN	2012	2011
Cuentas de compromiso	-	-
Compromisos por operaciones largas de derivados	-	-
Compromisos por operaciones cortas de derivados	-	-
Otras cuentas de orden	133 416,87	545 491,63
Valores cedidos en préstamo por la IIC	-	-
Valores aportados como garantía por la IIC	-	-
Valores recibidos en garantía por la IIC	-	-
Capital nominal no suscrito ni en circulación	-	-
Pérdidas fiscales a compensar	133 416,87	545 491,63
Otros	-	-
TOTAL CUENTAS DE ORDEN	133 416,87	545 491,63



CLASE 8.^a

ANEXO 1



OK4953480

Ibercaja Selección Bolsa, F.I.


Cuentas de pérdidas y ganancias correspondientes a los ejercicios anuales terminados el 31 de diciembre de 2012 y 2011 (Expresadas en euros)

	2012	2011
Comisiones de descuento por suscripciones y/o reembolsos	-	-
Comisiones retrocedidas a la Institución de Inversión Colectiva	-	-
Gastos de personal	-	-
Otros gastos de explotación	(11 145,13)	(10 056,84)
Comisión de gestión	(6 196,18)	(5 304,31)
Comisión de depositario	(550,62)	(471,62)
Ingreso/gasto por compensación compartimento	-	-
Otros	(4 398,33)	(4 280,91)
Amortización del inmovilizado material	-	-
Excesos de provisiones	-	-
Deterioro y resultados por enajenaciones de inmovilizado	-	-
Resultado de explotación	(11 145,13)	(10 056,84)
Ingresos financieros	2 378,12	2 848,46
Gastos financieros	-	-
Variación del valor razonable en instrumentos financieros	300 406,71	(456 812,27)
Por operaciones de la cartera interior	300 406,71	(456 812,27)
Por operaciones de la cartera exterior	-	-
Por operaciones con derivados	-	-
Otros	-	-
Diferencias de cambio	-	-
Deterioro y resultado por enajenaciones de instrumentos financieros	120 435,06	(627,78)
Deterioros	-	-
Resultados por operaciones de la cartera interior	120 435,06	(627,78)
Resultados por operaciones de la cartera exterior	-	-
Resultados por operaciones con derivados	-	-
Otros	-	-
Resultado financiero	423 219,89	(454 591,59)
Resultado antes de impuestos	412 074,76	(464 648,43)
Impuesto sobre beneficios	-	-
RESULTADO DEL EJERCICIO	412 074,76	(464 648,43)



CLASE 8.^a

INSTRUMENTO DE CREDITO



OK4953481

Ibercaja Selección Bolsa, F.I.

Estado de cambios en el patrimonio neto correspondiente al ejercicio anual terminado el 31 de diciembre de 2012 (Expresado en euros)

A) Estado de ingresos y gastos reconocidos	
Resultado de la cuenta de pérdidas y ganancias	412 074,76
Total ingresos y gastos imputados directamente en el patrimonio atribuido a participes y accionistas	-
Total transferencias a la cuenta de pérdidas y ganancias	-
Total de ingresos y gastos reconocidos	412 074,76


B) Estado total de cambios en el patrimonio neto

	Participes	Reservas	Resultados de ejercicios anteriores	Resultado del ejercicio	Total
Saldos al 31 de diciembre de 2011	5 597 016,61	149 336,35	-	(464 648,43)	5 281 704,53
Ajustes por cambios de criterio	-	-	-	-	-
Ajustes por errores	-	-	-	-	-
Saldo ajustado	5 597 016,61	149 336,35	-	(464 648,43)	5 281 704,53
Total ingresos y gastos reconocidos	-	-	-	412 074,76	412 074,76
Aplicación del resultado del ejercicio	(464 648,43)	-	-	464 648,43	-
Operaciones con participes	-	-	-	-	-
Suscripciones	397 245,13	-	-	-	397 245,13
Reembolsos	(1 959 215,46)	-	-	-	(1 959 215,46)
Otras variaciones del patrimonio	-	-	-	-	-
Saldos al 31 de diciembre de 2012	3 570 397,85	149 336,35	-	412 074,76	4 131 808,96



CLASE 8.^a

IBERCAJA SELECCIÓN BOLSA, F.I.



OK4953484

Ibercaja Selección Bolsa, F.I.

Memoria de las cuentas anuales correspondiente al ejercicio anual terminado el 31 de diciembre de 2012

(Expresada en euros)

- Cuando por circunstancias del mercado o por el obligatorio cumplimiento de la normativa en vigor, el patrimonio o el número de partícipes de un fondo, o de uno de sus compartimentos, descendieran de los mínimos establecidos en el Real Decreto 1082/2012, dichas Instituciones gozarán del plazo de un año, durante el cual podrán continuar operando como tales.
- Los valores mobiliarios y demás activos financieros del Fondo no pueden pignorarse ni constituirse en garantía de ninguna clase, salvo para servir de garantía de las operaciones que el Fondo realice en los mercados secundarios oficiales de derivados, y deben estar bajo la custodia de las Entidades legalmente habilitadas para el ejercicio de esta función.
- Se establecen unos porcentajes máximos de obligaciones frente a terceros y de concentración de inversiones.
- El Fondo debe cumplir con un coeficiente mínimo de liquidez del 3% del promedio mensual de su patrimonio, que debe materializarse en efectivo, en depósitos o cuentas a la vista en el Depositario o en otra entidad de crédito si el Depositario no tiene esta consideración, o en compraventas con pacto de recompra a un día de valores de Deuda Pública.
- El Fondo se encuentra sujeto a unos límites generales a la utilización de instrumentos derivados por riesgo de mercado, así como a unos límites por riesgo de contraparte.


De acuerdo con el Reglamento de Gestión del Fondo, la Sociedad Gestora percibirá una comisión anual en concepto de gastos de gestión que no excederá del 2,25% sobre el patrimonio del Fondo que no esté invertido en otras Instituciones de Inversión Colectiva gestionados por Ibercaja Gestión, S.G.I.I.C., S.A. En los ejercicios 2012 y 2011, la comisión de gestión ha sido del 2,25%.

Adicionalmente, desde el 7 de octubre de 2011 el Fondo puede soportar una comisión de gestión hasta un máximo del 1,50% indirectamente como consecuencia de la inversión de la Sociedad en IIC's.



CLASE 8.^a

CLASE 8.^a



OK4953486

Ibercaja Selección Bolsa, F.I.

Memoria de las cuentas anuales correspondiente al ejercicio anual terminado el 31 de diciembre de 2012

(Expresada en euros)

- **Riesgo de crédito:** se trata del riesgo de que puedan originarse pérdidas potenciales debidas a cambios en la capacidad o intención de la contraparte de cumplir sus obligaciones financieras con el Fondo.
- **Riesgo de liquidez:** se produce cuando el Fondo no puede atender las peticiones de reembolso de sus partícipes por encontrarse con dificultades en el momento de realizar en mercado los activos en cartera.

La Sociedad Gestora tiene establecidos los mecanismos necesarios para controlar la exposición a los riesgos de mercado, crédito y liquidez. En este sentido, el control de los coeficientes normativos mencionados en el apartado 1.a), anterior, limitan la exposición a dichos riesgos.

2. Bases de presentación de las cuentas anuales

a) Imagen fiel

Las cuentas anuales, formuladas por los Administradores de la Sociedad Gestora del Fondo, han sido preparadas a partir de los registros contables del Fondo, habiéndose aplicado las disposiciones legales vigentes en materia contable que le son aplicables, con el objeto de mostrar la imagen fiel de su patrimonio, de su situación financiera y de sus resultados.

Las cuentas anuales adjuntas se encuentran pendientes de aprobación por el Consejo de Administración de la Sociedad Gestora, si bien los Administradores estiman que serán aprobadas sin modificaciones significativas.


b) Principios contables

Para la elaboración de estas cuentas anuales se han seguido los principios y criterios contables y de clasificación recogidos, fundamentalmente, en la Circular 3/2008 de la Comisión Nacional del Mercado de Valores, la cual entró en vigor con fecha 31 de diciembre de 2008. Los principios más significativos se describen en la Nota 3. No existe ningún principio contable de aplicación obligatoria que, siendo significativo su efecto sobre estas cuentas anuales, se haya dejado de aplicar.



CLASE 8.ª

del 11/11/2011



OK4953487

Ibercaja Selección Bolsa, F.I.

Memoria de las cuentas anuales correspondiente al ejercicio anual terminado el 31 de diciembre de 2012

(Expresada en euros)

c) Comparabilidad

Las cuentas anuales al 31 de diciembre de 2012 se presentan atendiendo a la estructura y principios contables establecidos en la normativa vigente de la C.N.M.V.

Los Administradores de la Entidad presentan, a efectos comparativos, con cada una de las partidas del balance de situación, de la cuenta de pérdidas y ganancias y del estado de cambios en el patrimonio neto, además de las cifras del ejercicio 2012, las correspondientes al ejercicio anterior.

No se han producido modificaciones contables que afecten significativamente a la comparación entre las cuentas anuales de los ejercicios 2012 y 2011.

d) Estimaciones contables y corrección de errores

En determinadas ocasiones los Administradores de la Sociedad Gestora han realizado estimaciones para obtener la valoración de algunos activos, pasivos, ingresos, gastos y compromisos que figuran registrados en las cuentas anuales. Dichas estimaciones se refieren, principalmente, al valor razonable y a las posibles pérdidas por deterioro de determinados activos financieros, si las hubiera. Aún cuando éstas se consideren las mejores estimaciones posibles, en base a la información existente en el momento del cálculo, acontecimientos futuros podrían obligar a modificarlas prospectivamente, de acuerdo con la normativa vigente.

En cualquier caso, el valor liquidativo del Fondo se verá afectado por las fluctuaciones de los precios del mercado y otros riesgos asociados a las inversiones financieras.


No existen cambios en las estimaciones contables ni errores que se hubieran producido en ejercicios anteriores y hayan sido detectados durante los ejercicios 2012 y 2011.

Las cifras contenidas en los documentos que componen estas cuentas anuales, el balance de situación, la cuenta de pérdidas y ganancias, el estado de cambios en el patrimonio neto y esta memoria, están expresadas en euros, excepto cuando se indique expresamente.



CLASE 8.^a

DE FISCAL



OK4953488

Ibercaja Selección Bolsa, F.I.

Memoria de las cuentas anuales correspondiente al ejercicio anual terminado el 31 de diciembre de 2012

(Expresada en euros)

3. Resumen de los principios contables y normas de valoración más significativos

Los principios contables más significativos aplicados en la formulación de estas cuentas anuales han sido los siguientes:

a) Principio de empresa en funcionamiento

En la elaboración de las cuentas anuales se ha considerado que la gestión del Fondo continuará en el futuro previsible. Por tanto, la aplicación de las normas contables no está encaminada a determinar el valor del patrimonio a efectos de su transmisión global o parcial ni el importe resultante en caso de su liquidación.

b) Principio del devengo

Los ingresos y gastos se registran contablemente en función del periodo en que se devengan, con independencia de cuando se produce su cobro o pago efectivo.

c) Deudores

La valoración inicial se realiza por su valor razonable que, salvo evidencia en contrario, es el precio de la transacción, que equivale al valor razonable de la contraprestación entregada más los costes de transacción que les sean directamente atribuibles.


La valoración posterior se hace a su coste amortizado. Los intereses devengados se contabilizan en la cuenta de pérdidas y ganancias aplicando el método del tipo de interés efectivo. No obstante, aquellas partidas cuyo importe se espere recibir en un plazo de tiempo inferior a un año se valoran por su valor nominal.

Las pérdidas por deterioro del valor de las partidas a cobrar se calculan teniendo en cuenta los flujos de efectivo futuros estimados, descontados al tipo de interés efectivo calculado en el momento del reconocimiento. Las correcciones valorativas por deterioro así como su reversión se reconocen como un gasto o un ingreso en la cuenta de pérdidas y ganancias.



CLASE 8.ª

de 19.12.2011



OK4953490

Ibercaja Selección Bolsa, F.I.

Memoria de las cuentas anuales correspondiente al ejercicio anual terminado el 31 de diciembre de 2012 (Expresada en euros)

De conformidad con el Reglamento de Gestión del Fondo, el precio de las participaciones será el valor liquidativo correspondiente al mismo día de la solicitud del interesado, determinándose de este modo tanto el número de participaciones suscritas o reembolsadas, como el efectivo a reembolsar en su caso.

g) Impuesto sobre beneficios

La cuenta de pérdidas y ganancias recoge el gasto por el Impuesto sobre beneficios, en cuyo cálculo se contempla el efecto del diferimiento de las diferencias producidas entre la base imponible del impuesto y el resultado contable antes de aplicar el impuesto que revierte en periodos subsiguientes.

Los pasivos por impuestos diferidos se reconocen siempre, en cambio los activos por impuestos diferidos sólo se reconocen en la medida en que resulte probable que la Institución disponga de ganancias fiscales futuras que permitan la aplicación de estos activos.

Los derechos a compensar en ejercicios posteriores por las pérdidas fiscales no dan lugar al reconocimiento de un activo por impuesto diferido en ningún caso y sólo se reconocen mediante la compensación del gasto por impuesto con la frecuencia del cálculo del valor liquidativo. Las pérdidas fiscales que puedan compensarse se registran en el epígrafe de "Cuentas de orden - Pérdidas fiscales a compensar".


4. Deudores

El desglose de este epígrafe, al 31 de diciembre de 2012 y 2011, es el siguiente:

	2012	2011
Administraciones Públicas deudoras	<u>1 058,43</u>	<u>931,68</u>
	1 058,43	931,68



CLASE 8.^a
de Beneficios



OK4953491

Ibercaja Selección Bolsa, F.I.

Memoria de las cuentas anuales correspondiente al ejercicio anual terminado el 31 de diciembre de 2012 (Expresada en euros)

El capítulo de "Administraciones Públicas deudoras" al 31 de diciembre de 2012 y 2011 se desglosa tal y como sigue:

	2012	2011
Impuesto sobre beneficios a devolver del ejercicio	510,12	548,31
Impuesto sobre beneficios a devolver de ejercicios anteriores	<u>548,31</u>	<u>383,37</u>
	<u>1 058,43</u>	<u>931,68</u>

5. Acreedores

El desglose de este epígrafe, al 31 de diciembre de 2012 y 2011, es el siguiente:

	2012	2011
Otros	<u>2 855,51</u>	<u>2 682,07</u>
	<u>2 855,51</u>	<u>2 682,07</u>

El capítulo de "Acreedores - Otros" recoge, principalmente, el importe de las comisiones de gestión y depositaría pendientes de pago al cierre del ejercicio correspondiente.

Durante los ejercicios 2012 y 2011, el Fondo no ha realizado pagos que acumularan aplazamientos superiores a los legalmente establecidos. Asimismo, al cierre de los ejercicios 2012 y 2011, el Fondo no tiene saldo alguno pendiente de pago que acumule un aplazamiento superior al plazo legal establecido.

6. Cartera de inversiones financieras


El detalle de la cartera de valores del Fondo, por tipo de activo, al 31 de diciembre de 2012 y 2011 se muestra a continuación:

	2012	2011
Cartera interior	<u>3 919 088,21</u>	<u>5 066 246,44</u>
Instituciones de Inversión Colectiva	<u>3 919 088,21</u>	<u>5 066 246,44</u>
	<u>3 919 088,21</u>	<u>5 066 246,44</u>



CLASE 8.ª

de SE 000000



OK4953492

Ibercaja Selección Bolsa, F.I.

Memoria de las cuentas anuales correspondiente al ejercicio anual terminado el 31 de diciembre de 2012

(Expresada en euros)

En los Anexos I y II adjuntos, partes integrantes de esta memoria, se detallan la cartera de inversiones financieras del Fondo al 31 de diciembre de 2012 y 2011, respectivamente.

A 31 de diciembre de 2012 y 2011 todos los títulos recogidos dentro de la cartera de inversiones financieras se encuentran depositados en Ibercaja Banco, S.A.U.

7. Tesorería

Al 31 de diciembre de 2012 y 2011 el saldo de las cuentas en el depositario del balance de situación adjunto corresponde íntegramente al saldo de la cuenta corriente y a los intereses periodificados mantenida por la Sociedad en el Depositario, remunerada a un tipo de interés que ha oscilado entre el 0,75% y el 1% durante el 2012, y entre el 0,90% y el 1,50% durante el 2011.

8. Patrimonio atribuido a partícipes

Las participaciones por las que está representado el Fondo son de iguales características, representadas por certificados nominativos sin valor nominal y que confieren a sus propietarios un derecho de propiedad sobre dicho patrimonio.

El valor liquidativo de cada participación al 31 de diciembre de 2012 y 2011 se ha obtenido de la siguiente forma:

	2012	2011
Patrimonio atribuido a partícipes	<u>4 131 808,96</u>	<u>5 281 704,53</u>
Número de participaciones emitidas	<u>551 784,78</u>	<u>768 053,46</u>
Valor liquidativo por participación	<u>7,49</u>	<u>6,88</u>
Número de partícipes	<u>422</u>	<u>440</u>

El movimiento del patrimonio atribuido a partícipes durante los ejercicios 2012 y 2011 se recoge en el Estado de cambios en el patrimonio neto correspondiente.



CLASE 8.^a

de 80 céntimos



OK4953493

Ibercaja Selección Bolsa, F.I.

Memoria de las cuentas anuales correspondiente al ejercicio anual terminado el 31 de diciembre de 2012

(Expresada en euros)

El resultado del ejercicio, una vez considerado el Impuesto sobre beneficios, se distribuirá en la cuenta de "Participes" del Fondo.

Al 31 de diciembre de 2012 y 2011 el número de participes con un porcentaje de participación individualmente superior al 20% asciende al cierre de ejercicio a uno, representando el 21,71% y el 42,70% de la cifra de patrimonio del Fondo, respectivamente, por lo que se considera participación significativa de acuerdo con el artículo 31 del Real Decreto 1082/2012 de Instituciones de Inversión Colectiva.

9. Otras cuentas de orden

El desglose de este epígrafe, al 31 de diciembre de 2012 y 2011, es el siguiente:

	2012	2011
Pérdidas fiscales a compensar	133 416,87	545 491,63
	<u>133 416,87</u>	<u>545 491,63</u>

10. Administraciones Públicas y situación fiscal

El régimen fiscal del Fondo está regulado por el Real Decreto 4/2004, de 5 de marzo, por el que se aprueba el Texto Refundido de la Ley del Impuesto sobre Sociedades, modificado por la Ley 23/2005, de 18 de noviembre, de reformas en materia tributaria para el impulso a la productividad, por su desarrollo reglamentario recogido en el Real Decreto 1777/2004, de 30 de julio, y sus modificaciones posteriores, encontrándose sujeto en dicho impuesto a un tipo de gravamen del 1 por 100, siempre que el número de participes sea como mínimo el previsto en el artículo quinto de la Ley 35/2003 y sucesivas modificaciones.


El importe de las bases imponibles negativas pendientes de compensar al 31 de diciembre de 2012, asciende a 133.416,87 euros una vez compensada la base imponible del ejercicio 2012.

De acuerdo con la legislación vigente, las declaraciones para los diferentes impuestos a los que el Fondo se halla sujeto no pueden considerarse definitivas hasta haber sido inspeccionadas por las autoridades fiscales o haber transcurrido el plazo de prescripción de cuatro años.



CLASE 8.ª

de 9/11/1981



OK4953495

Ibercaja Selección Bolsa, F.I.

Memoria de las cuentas anuales correspondiente al ejercicio anual terminado el 31 de diciembre de 2012 (Expresada en euros)

Posteriormente, el 17 de diciembre de 2012, el Consejo de Administración de Ibercaja Gestión, S.G.I.I.C. S.A. autorizó la citada sustitución.


Finalmente, el 18 de diciembre de 2012 el Comité de Activos y Pasivos de Cecabank S.A. acordó aceptar el referido nombramiento.

El acuerdo de sustitución ha sido comunicado al colectivo de partícipes y ha quedado inscrito en el registro administrativo de la C.N.M.V. con fecha 22 de febrero de 2013.



CLASE 8.^a

INSTRUMENTOS FINANCIEROS



OK4953496

Ibercaja Selección Bolsa, F.I.

Anexo I. Cartera de inversiones financieras al 31 de diciembre de 2012
(Expresado en euros)

Cartera Interior	Divisa	Valoración inicial	Intereses	Valor razonable	(Minusvalía / Plusvalía)
Acciones y participaciones Directiva					
PARTICIPACIONES BOLSA	EUR	176 986,53	-	209 427,03	32 440,50
PARTICIPACIONES SANIDAD	EUR	319 457,51	-	363 355,03	43 897,52
PARTICIPACIONES TECNOLOGICO	EUR	345 404,62	-	285 177,93	(60 226,69)
PARTICIPACIONES JAPON	EUR	111 181,42	-	110 316,00	(865,42)
PARTICIPACIONES FINANCIERO	EUR	307 152,56	-	191 196,70	(115 955,86)
PARTICIPACIONES PETROQUIMICO	EUR	368 478,48	-	423 943,42	55 464,94
PARTICIPACIONES INMOBILIARIO	EUR	240 486,50	-	273 109,93	32 623,43
PARTICIPACIONES UTILITIES	EUR	320 861,04	-	314 765,57	(6 095,47)
PARTICIPACIONES NUEVAS OPORTUNIDADES	EUR	312 240,30	-	350 522,79	38 282,49
PARTICIPACIONES SMALL CAPS	EUR	296 763,95	-	295 013,51	(1 750,44)
PARTICIPACIONES DIVIDENDO	EUR	408 376,99	-	451 628,23	43 251,24
PARTICIPACIONES ALPHA	EUR	95 784,70	-	120 905,88	25 121,18
PARTICIPACIONES BOLSA EUROPA	EUR	366 116,35	-	328 984,01	(37 132,34)
PARTICIPACIONES BOLSA USA	EUR	177 573,52	-	200 742,18	23 168,66
TOTALES Acciones y participaciones Directiva		3 846 864,47	-	3 919 088,21	72 223,74
TOTAL Cartera Interior		3 846 864,47	-	3 919 088,21	72 223,74



CLASE 8.^a

0,03 EUROS



OK4953497

Ibercaja Selección Bolsa, F.I.


Anexo II. Cartera de inversiones financieras al 31 de diciembre de 2011
(Expresado en euros)

Cartera Interior	Divisa	Valoración inicial	Intereses	Valor razonable	(Minusvalía / Plusvalía)
Acciones y participaciones Directiva					
PARTICIPACIONES BOLSA	EUR	280 757,27	-	321 838,65	41 081,38
PARTICIPACIONES SANIDAD	EUR	386 537,46	-	405 796,94	19 259,48
PARTICIPACIONES TECNOLÓGICO	EUR	469 870,85	-	386 610,37	(83 260,48)
PARTICIPACIONES JAPON	EUR	67 741,02	-	53 498,18	(14 242,84)
PARTICIPACIONES FINANCIERO	EUR	829 420,64	-	396 751,92	(432 668,72)
PARTICIPACIONES PETROQUÍMICO	EUR	422 818,19	-	453 433,72	30 615,53
PARTICIPACIONES INMOBILIARIO	EUR	75 000,00	-	78 843,17	3 843,17
PARTICIPACIONES UTILITIES	EUR	406 571,38	-	414 355,21	7 783,83
PARTICIPACIONES NUEVAS OPORTUNIDADES	EUR	393 064,22	-	403 818,30	10 754,08
PARTICIPACIONES SMALL CAPS	EUR	352 914,36	-	301 033,21	(51 881,15)
PARTICIPACIONES DIVIDENDO	EUR	518 338,87	-	533 217,18	14 878,31
PARTICIPACIONES ALPHA	EUR	271 600,99	-	334 966,37	63 365,38
PARTICIPACIONES BOLSA EUROPA	EUR	697 231,55	-	562 149,13	(135 082,42)
PARTICIPACIONES BOLSA USA	EUR	400 131,58	-	419 934,09	19 802,51
TOTALES Acciones y participaciones Directiva		5 571 998,38	-	5 066 246,44	(505 751,94)
TOTAL Cartera Interior		5 571 998,38	-	5 066 246,44	(505 751,94)



CLASE 8.ª

del 1.º de octubre de 2012



OK4953498

Ibercaja Selección Bolsa, F.I.

Informe de gestión del ejercicio 2012

Evolución de mercados


El 2012 ha terminado con el claro peor comportamiento de las bolsas europeas frente al mercado global que entre 2010 y 2011 había sido de 18 puntos porcentuales (medido por el Eurotop 100 y el MSCI World en euros, respectivamente). En general, los mercados de renta variable acaban entre un +10% y un +13% en el año cuando se calcula su comportamiento en euros. A España, sin embargo, no le ha sido suficiente el fuerte repunte desde julio (39%) y acaba como uno de los pocos mercados en negativo, y por tercer año consecutivo, claramente por debajo de las referencias globales. En renta fija, la gran mayoría de mercados ha acabado con buenas rentabilidades (superiores al 10% en los tramos por encima de 5 años tanto para emisiones públicas como privadas de grado de inversión), aunque difícilmente replicables en 2013. En gestión alternativa, los fondos Hedge han dado algo más de un 4% en media en euros, y alrededor de un 1% los que se dedican a estrategias de valor relativo en renta variable. El euro ha acabado depreciándose contra el resto de monedas europeas (corona noruega 5%, corona sueca 4%, libra 3 y franco suizo 1%) pero con apreciaciones frente al yen (13%) y dólar estadounidense (2%).

Ibercaja Selección Bolsa, F.I. ha obtenido una rentabilidad simple anual del 8,89%, en línea con la rentabilidad de los índices de referencia de otros fondos de similares niveles de riesgo y diversificación geográfica, que combina el comportamiento del MSCI World calculado en euros con la repo mes y descuenta los gastos del fondo, en el entorno del 8,5%. La cartera de fondos de renta variable aportó un 9,07% y la renta fija (intereses de la cuenta corriente) un 0,05%. Los gastos de la parte de patrimonio no invertidos a través de fondos ascienden a un 0,23%, para completar el resultado final. Las inversiones en Ibercaja Financiero, F.I. (1,88%), Ibercaja Bolsa Europa, F.I. (1,11%) y Ibercaja Sanidad, F.I. (0,94%) son las que más rentabilidad positiva han aportado al fondo. La de Ibercaja Utilities, F.I. (0,29%) es la única que ha restado al resultado final. Ibercaja Dividendo, F.I., Ibercaja Petroquímico, F.I., e Ibercaja Sanidad, F.I., son los fondos más representados en cartera. Durante el año, se ha aumentado el peso de Ibercaja Sector Inmobiliario, F.I. (5%), Ibercaja Petroquímico, F.I. (1,7%) e Ibercaja Japón, F.I. (1,7%), y se ha reducido en Ibercaja Alpha, F.I. (3,4%), Ibercaja Bolsa Usa, F.I. (3,1%) e Ibercaja Financiero, F.I. (2,9%). La exposición a renta variable a final del periodo, teniendo en cuenta los riesgos asumidos por los fondos en cartera, se estima en un 85,1% y la exposición a divisa en el 46,5%.



CLASE 8.ª

de los valores



OK4953499

Ibercaja Selección Bolsa, F.I.

Informe de gestión del ejercicio 2012

La visión de los mercados ha mejorado en este último trimestre: por fin parece que se han estabilizado los flujos financieros en la Zona Euro y desde agosto ha disminuido la dependencia del B.C.E. de los sistemas financieros periféricos; la confianza empresarial a nivel mundial lleva ya 4 meses de recuperación y se ha situado en niveles de expansión económica, aunque moderada; la inflación global está dando un respiro con tasas trimestrales anualizadas del entorno del 0%, lo que puede impulsar el consumo privado; y la senda de revisión de beneficios empresariales, también ha mejorado recientemente. Los agentes tienen que redistribuir sus carteras a principio de año y a no ser que estén dispuestos a aceptar rentabilidades por debajo de la inflación, los flujos hacia renta fija periférica y bolsas en general deberían seguir mejorando. La cartera intentará aprovechar esa mejora en el sentimiento para seguir generando rentabilidades atractivas en el medio plazo.

Gastos de I+D y Medio Ambiente

A lo largo del ejercicio no ha existido actividad en materia de investigación y desarrollo.

En la contabilidad de la Entidad correspondiente a las cuentas anuales del ejercicio 2012 no existe ninguna partida que deba ser incluida en el documento aparte de información medioambiental.

Acciones propias

Al Fondo no le aplica lo referente a las acciones propias.


Acontecimientos posteriores al cierre al 31 de diciembre de 2012

Desde el cierre del ejercicio al 31 de diciembre de 2012 hasta la fecha de este informe de gestión, no se han producido hechos posteriores de especial relevancia que no se señalen en la Memoria.



CLASE 8.^a

del timbre



OK4953500

Ibercaja Selección Bolsa, F.I.

Formulación de las cuentas anuales e informe de gestión

Reunidos los Administradores de Ibercaja Gestión, S.G.I.I.C., S.A., en fecha 26 de marzo de 2013 y en cumplimiento de la legislación vigente, proceden a formular las cuentas anuales y el informe de gestión del ejercicio 2012 de Ibercaja Selección Bolsa, F.I., las cuales vienen constituidas por los documentos anexos que preceden a este escrito, los cuales han sido extendidos en papel timbrado del Estado, con numeración correlativa e impresos por una cara, conforme a continuación se detalla:

- Balance de situación al 31 de diciembre de 2012, cuenta de pérdidas y ganancias y estado de cambios en el patrimonio neto correspondientes al ejercicio anual terminado el 31 de diciembre de 2012.
- Memoria de las cuentas anuales al 31 de diciembre de 2012.
- Informe de gestión del ejercicio 2012.

FIRMANTES:

D. Francisco Javier Palomar Gómez

D.N.I.: 17.847.346-J

Presidente del Consejo

FIRMA

D. Enrique Arrufat Guerra

D.N.I.: 17.852.947-W

Consejero

FIRMA

D. Carlos Egea Andrés

D.N.I.: 17.130.704-M

Consejero

FIRMA

D. José Palma Serrano

D.N.I.: 25.453.020-R

Consejero

FIRMA

D^a María Pilar Segura Bas

D.N.I.: 17.856.825-Q

Consejero

FIRMA

D. Jesús Barreiro Sanz

D.N.I.: 17.846.451-S

Secretario del Consejo de Administración

FIRMA Y VISADO