

GLOBAL MANAGERS FUND, F.I.

Informe de auditoría independiente,
cuentas anuales al 31 de diciembre de 2016 e
informe de gestión del ejercicio 2016



INFORME DE AUDITORIA INDEPENDIENTE DE CUENTAS ANUALES

Al Consejo de Administración de A&G Fondos S.G.I.I.C., S.A.:

Informe sobre las cuentas anuales

Hemos auditado las cuentas anuales adjuntas del fondo Global Managers Fund, F.I., que comprenden el balance de situación a 31 de diciembre de 2016, la cuenta de pérdidas y ganancias, el estado de cambios en el patrimonio neto y la memoria correspondientes al ejercicio terminado en dicha fecha.

Responsabilidad de los Administradores de la Sociedad Gestora del Fondo en relación con las cuentas anuales

Los Administradores de la Sociedad Gestora del Fondo son responsables de formular las cuentas anuales adjuntas, de forma que expresen la imagen fiel del patrimonio, de la situación financiera y de los resultados de Global Managers Fund, F.I., de conformidad con el marco normativo de información financiera aplicable al Fondo en España, que se identifica en la Nota 2 de la memoria adjunta, y del control interno que consideren necesario para permitir la preparación de cuentas anuales libres de incorrección material, debida a fraude o error.

Responsabilidad del auditor

Nuestra responsabilidad es expresar una opinión sobre las cuentas anuales adjuntas basada en nuestra auditoría. Hemos llevado a cabo nuestra auditoría de conformidad con la normativa reguladora de la auditoría de cuentas vigente en España. Dicha normativa exige que cumplamos los requerimientos de ética, así como que planifiquemos y ejecutemos la auditoría con el fin de obtener una seguridad razonable de que las cuentas anuales están libres de incorrecciones materiales.

Una auditoría requiere la aplicación de procedimientos para obtener evidencia de auditoría sobre los importes y la información revelada en las cuentas anuales. Los procedimientos seleccionados dependen del juicio del auditor, incluida la valoración de los riesgos de incorrección material en las cuentas anuales, debida a fraude o error. Al efectuar dichas valoraciones del riesgo, el auditor tiene en cuenta el control interno relevante para la formulación por parte de la Sociedad Gestora de las cuentas anuales del Fondo, con el fin de diseñar los procedimientos de auditoría que sean adecuados en función de las circunstancias, y no con la finalidad de expresar una opinión sobre la eficacia del control interno del Fondo. Una auditoría también incluye la evaluación de la adecuación de las políticas contables aplicadas y de la razonabilidad de las estimaciones contables realizadas por la dirección de la Sociedad Gestora del Fondo, así como la evaluación de la presentación de las cuentas anuales tomadas en su conjunto.

Consideramos que la evidencia de auditoría que hemos obtenido proporciona una base suficiente y adecuada para nuestra opinión de auditoría.

Opinión

En nuestra opinión, las cuentas anuales adjuntas expresan, en todos los aspectos significativos, la imagen fiel del patrimonio y de la situación financiera del fondo Global Managers Fund, F.I., a 31 de diciembre de 2016, así como de sus resultados correspondientes al ejercicio terminado en dicha fecha, de conformidad con el marco normativo de información financiera que resulta de aplicación y, en particular, con los principios y criterios contables contenidos en el mismo.

Informe sobre otros requerimientos legales y reglamentarios

El informe de gestión adjunto del ejercicio 2016 contiene las explicaciones que los Administradores de la Sociedad Gestora consideran oportunas sobre la situación del Fondo, la evolución de sus negocios y sobre otros asuntos y no forma parte integrante de las cuentas anuales. Hemos verificado que la información contable que contiene el citado informe de gestión concuerda con la de las cuentas anuales del ejercicio 2016. Nuestro trabajo como auditores se limita a la verificación del informe de gestión con el alcance mencionado en este mismo párrafo y no incluye la revisión de información distinta de la obtenida a partir de los registros contables del Fondo.

PricewaterhouseCoopers Auditores, S.L.

Gema M^a Ramos Pascual

27 de abril de 2017



PRICEWATERHOUSECOOPERS
AUDITORES, S.L.

Año 2017 Nº 01/17/30473
SELLO CORPORATIVO: 96,00 EUR

.....
Informe de auditoría de cuentas sujeto
a la normativa de auditoría de cuentas
española o internacional
.....



CLASE 8.^a
INSTRUMENTOS DE PATRIMONIO



ON0414871

Global Managers Fund, F.I.

Balance de situación al 31 de diciembre de 2016 (Expresado en euros)

ACTIVO	2016	2015
Activo no corriente	-	-
Inmovilizado intangible	-	-
Inmovilizado material	-	-
Bienes inmuebles de uso propio	-	-
Mobiliario y enseres	-	-
Activos por impuesto diferido	-	-
Activo corriente	20 690 352,11	21 502 034,27
Deudores	13 004,84	9 765,37
Cartera de inversiones financieras	20 411 593,28	21 014 290,80
Cartera interior	-	-
Valores representativos de deuda	-	-
Instrumentos de patrimonio	-	-
Instituciones de Inversión Colectiva	-	-
Depósitos en Entidades de Crédito	-	-
Derivados	-	-
Otros	-	-
Cartera exterior	20 411 593,28	21 014 290,80
Valores representativos de deuda	-	-
Instrumentos de patrimonio	-	198 291,28
Instituciones de Inversión Colectiva	20 411 593,28	20 815 999,52
Depósitos en Entidades de Crédito	-	-
Derivados	-	-
Otros	-	-
Intereses de la cartera de inversión	-	-
Inversiones morosas, dudosas o en litigio	-	-
Periodificaciones	-	-
Tesorería	265 753,99	477 978,10
TOTAL ACTIVO	20 690 352,11	21 502 034,27

Las Notas 1 a 11, descritas en la memoria adjunta, forman parte integrante del balance de situación al 31 de diciembre de 2016.



CLASE 8.^a



ON0414872

Global Managers Fund, F.I.

Balance de situación al 31 de diciembre de 2016

(Expresado en euros)

PATRIMONIO Y PASIVO	2016	2015
Patrimonio atribuido a partícipes o accionistas	20 658 564,45	21 479 098,22
Fondos reembolsables atribuidos a partícipes o accionistas	20 658 564,45	21 479 098,22
Capital	-	-
Partícipes	22 431 443,58	21 210 081,15
Prima de emisión	-	-
Reservas	-	-
(Acciones propias)	-	-
Resultados de ejercicios anteriores	(952 346,10)	(952 346,10)
Otras aportaciones de socios	-	-
Resultado del ejercicio	(820 533,03)	1 221 363,17
(Dividendo a cuenta)	-	-
Ajustes por cambios de valor en inmovilizado material de uso propio	-	-
Otro patrimonio atribuido	-	-
Pasivo no corriente	-	-
Provisiones a largo plazo	-	-
Deudas a largo plazo	-	-
Pasivos por impuesto diferido	-	-
Pasivo corriente	31 787,66	22 936,05
Provisiones a corto plazo	-	-
Deudas a corto plazo	-	-
Acreedores	31 787,66	22 936,05
Pasivos financieros	-	-
Derivados	-	-
Periodificaciones	-	-
TOTAL PATRIMONIO Y PASIVO	20 690 352,11	21 502 034,27
CUENTAS DE ORDEN	2016	2015
Cuentas de compromiso	-	-
Compromisos por operaciones largas de derivados	-	-
Compromisos por operaciones cortas de derivados	-	-
Otras cuentas de orden	5 296 723,35	6 518 086,52
Valores cedidos en préstamo por la IIC	-	-
Valores aportados como garantía por la IIC	-	-
Valores recibidos en garantía por la IIC	-	-
Capital nominal no suscrito ni en circulación	-	-
Pérdidas fiscales a compensar	5 296 723,35	6 518 086,52
Otros	-	-
TOTAL CUENTAS DE ORDEN	5 296 723,35	6 518 086,52

Las Notas 1 a 11, descritas en la memoria adjunta, forman parte integrante del balance de situación al 31 de diciembre de 2016.



CLASE 8.ª



ON0414873

Global Managers Fund, F.I.

Cuenta de pérdidas y ganancias correspondiente al ejercicio anual terminado el 31 de diciembre de 2016

(Expresada en euros)

	2016	2015
Comisiones de descuento por suscripciones y/o reembolsos	-	-
Comisiones retrocedidas a la Institución de Inversión Colectiva	12 358,42	-
Gastos de personal	-	-
Otros gastos de explotación	(83 124,85)	(80 589,26)
Comisión de gestión	(50 899,78)	(55 784,61)
Comisión de depositario	(15 269,96)	(16 818,78)
Ingreso/gasto por compensación compartimento	-	-
Otros	(16 955,11)	(7 985,87)
Amortización del inmovilizado material	-	-
Excesos de provisiones	-	-
Deterioro y resultados por enajenaciones de inmovilizado	-	-
Resultado de explotación	(70 766,43)	(80 589,26)
Ingresos financieros	15 887,16	31 388,67
Gastos financieros	-	(59,69)
Variación del valor razonable en instrumentos financieros	(484 002,95)	1 219 711,07
Por operaciones de la cartera interior	-	-
Por operaciones de la cartera exterior	(484 002,95)	1 219 711,07
Por operaciones con derivados	-	-
Otros	-	-
Diferencias de cambio	(3 544,63)	4 324,19
Deterioro y resultado por enajenaciones de instrumentos financieros	(278 106,18)	46 588,19
Deterioros	-	-
Resultados por operaciones de la cartera interior	-	-
Resultados por operaciones de la cartera exterior	(278 106,18)	46 588,19
Resultados por operaciones con derivados	-	-
Otros	-	-
Resultado financiero	(749 766,60)	1 301 952,43
Resultado antes de impuestos	(820 533,03)	1 221 363,17
Impuesto sobre beneficios	-	-
RESULTADO DEL EJERCICIO	(820 533,03)	1 221 363,17

Las Notas 1 a 11, descritas en la memoria adjunta, forman parte integrante de la cuenta de pérdidas y ganancias correspondiente al ejercicio anual terminado el 31 de diciembre de 2016.

Global Managers Fund, F.I.

Estado de cambios en el patrimonio neto correspondiente al ejercicio anual terminado el 31 de diciembre de 2016

(Expresado en euros)

Al 31 de diciembre de 2016

A) Estado de ingresos y gastos reconocidos

Resultado de la cuenta de pérdidas y ganancias (820 533,03)

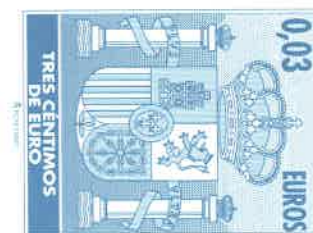
Total ingresos y gastos imputados directamente en el patrimonio atribuido a partícipes y accionistas -
 Total transferencias a la cuenta de pérdidas y ganancias -

Total de ingresos y gastos reconocidos (820 533,03)

B) Estado total de cambios en el patrimonio neto

	Participes	Reservas	Resultados de ejercicios anteriores	Resultado del ejercicio	(Dividendo a cuenta)	Otro patrimonio atribuido	Total
Saldos al 31 de diciembre de 2015	21 210 081,15	-	(952 346,10)	1 221 363,17	-	-	21 479 098,22
Ajustes por cambios de criterio	-	-	-	-	-	-	-
Ajustes por errores	-	-	-	-	-	-	-
Saldo ajustado	21 210 081,15	-	(952 346,10)	1 221 363,17	-	-	21 479 098,22
Total ingresos y gastos reconocidos	-	-	-	(820 533,03)	-	-	(820 533,03)
Aplicación del resultado del ejercicio	1 221 363,17	-	-	(1 221 363,17)	-	-	-
Operaciones con partícipes							
Suscripciones	36,60	-	-	-	-	-	36,60
Reembolsos	(37,34)	-	-	-	-	-	(37,34)
Otras variaciones del patrimonio	-	-	-	-	-	-	-
Saldos al 31 de diciembre de 2016	22 431 443,58	-	(952 346,10)	(820 533,03)	-	-	20 658 564,45

CLASE 8.ª



ON0414874

Las Notas 1 a 11, descritas en la memoria adjunta, forman parte integrante del estado de cambios en el patrimonio neto correspondiente al ejercicio anual terminado el 31 de diciembre de 2016.

Global Managers Fund, F.I.

Estado de cambios en el patrimonio neto correspondiente al ejercicio anual terminado el 31 de diciembre de 2016

(Expresado en euros)

Al 31 de diciembre de 2015


A) Estado de ingresos y gastos reconocidos

Resultado de la cuenta de pérdidas y ganancias	1 221 363,17
Total ingresos y gastos imputados directamente en el patrimonio atribuido a partícipes y accionistas	-
Total transferencias a la cuenta de pérdidas y ganancias	-
Total de ingresos y gastos reconocidos	1 221 363,17

B) Estado total de cambios en el patrimonio neto

	Partícipes	Reservas	Resultados de ejercicios anteriores	Resultado del ejercicio	(Dividendo a cuenta)	Otro patrimonio atribuido	Total
Saldos al 31 de diciembre de 2014	38 777 829,82	-	(952 346,10)	1 832 284,10	-	-	39 657 767,82
Ajustes por cambios de criterio	-	-	-	-	-	-	-
Ajustes por errores	-	-	-	-	-	-	-
Saldo ajustado	38 777 829,82	-	(952 346,10)	1 832 284,10	-	-	39 657 767,82
Total ingresos y gastos reconocidos	-	-	-	1 221 363,17	-	-	1 221 363,17
Aplicación del resultado del ejercicio	1 832 284,10	-	-	(1 832 284,10)	-	-	-
Operaciones con partícipes							
Suscripciones	100 000,00	-	-	-	-	-	100 000,00
Reembolsos	(19 500 032,77)	-	-	-	-	-	(19 500 032,77)
Otras variaciones del patrimonio	-	-	-	-	-	-	-
Saldos al 31 de diciembre de 2015	21 210 081,15	-	(952 346,10)	1 221 363,17	-	-	21 479 098,22

CLASE 8.^a



ON0414875



CLASE 8.^a



0N0414876

Global Managers Fund, F.I.

Memoria de las cuentas anuales correspondiente al ejercicio anual terminado el 31 de diciembre de 2016

(Expresada en euros)

1. Actividad y gestión del riesgo

a) Actividad

Global Managers Fund, F.I., en lo sucesivo el Fondo, fue constituido en Madrid el 30 de noviembre de 2004 bajo la denominación social de Equity Managers Fund, F.I., modificándose dicha denominación por la actual el 8 de junio de 2007. Tiene su domicilio social en C/ Joaquín Costa, 26, Madrid.

El Fondo es una Institución de Inversión Colectiva de Fondos que se caracteriza por invertir mayoritariamente su activo en acciones o participaciones de varias Instituciones de Inversión Colectiva de carácter financiero.

El Fondo se encuentra inscrito en el Registro de Fondos de Inversión de la Comisión Nacional del Mercado de Valores (C.N.M.V.) desde el 22 de diciembre de 2004 con el número 3.072, adquiriendo, a efectos legales, la consideración de Fondo de Inversión a partir de entonces.

De conformidad con lo dispuesto en el artículo 1º de la Ley 35/2003 y sucesivas modificaciones, el objeto social de las Instituciones de Inversión Colectiva es la captación de fondos, bienes o derechos del público para gestionarlos e invertirlos en bienes, derechos, valores u otros instrumentos, financieros o no, siempre que el rendimiento del inversor se establezca en función de los resultados colectivos.

La gestión y administración del Fondo está encomendada a A&G Fondos, S.G.I.I.C., S.A., sociedad participada al 99,99% por Asesores y Gestores Financieros, S.A. La Entidad Depositaria de los valores mobiliarios del Fondo ha sido durante los ejercicios 2016 y 2015 Santander Securities Services, S.A. Dicha Entidad Depositaria debe desarrollar determinadas funciones de vigilancia, supervisión, custodia y administración para el Fondo, de acuerdo a lo establecido en la Orden EHA 596/2008, de 5 de marzo.

El Fondo está sometido a la normativa legal específica de los Fondos de Inversión, recogida principalmente por el Real Decreto 1082/2012, de 13 de julio, y sucesivas modificaciones, por el que se aprueba el Reglamento de desarrollo de la Ley 35/2003 y sucesivas modificaciones, de Instituciones de Inversión Colectiva. Los principales aspectos de esta normativa que le son aplicables son los siguientes:

- El patrimonio mínimo deberá situarse en 3.000.000 euros.



CLASE 8.^a



ON0414877

Global Managers Fund, F.I.

Memoria de las cuentas anuales correspondiente al ejercicio anual terminado el 31 de diciembre de 2016

(Expresada en euros)

- El número de partícipes del Fondo no podrá ser inferior a 100.

Cuando por circunstancias del mercado o por el obligatorio cumplimiento de la normativa en vigor, el patrimonio o el número de partícipes de un fondo, o de uno de sus compartimentos, descendieran de los mínimos establecidos en el Real Decreto 1082/2012, y sucesivas modificaciones, dichas Instituciones gozarán del plazo de un año, durante el cual podrán continuar operando como tales.
- Los valores mobiliarios y demás activos financieros del Fondo no pueden pignorarse ni constituirse en garantía de ninguna clase, salvo para servir de garantía de las operaciones que el Fondo realice en los mercados secundarios oficiales de derivados, y deben estar bajo la custodia de las Entidades legalmente habilitadas para el ejercicio de esta función.
- Se establecen unos porcentajes máximos de obligaciones frente a terceros y de concentración de inversiones.
- El Fondo debe cumplir con un coeficiente mínimo de liquidez del 1% del promedio mensual de los saldos diarios de su patrimonio, que debe materializarse en efectivo, en las cuentas de efectivo a la vista en el Depositario, así como, en los repos sobre deuda pública a un día contratados con el Depositario.
- El Fondo se encuentra sujeto a unos límites generales a la utilización de instrumentos derivados por riesgo de mercado, así como a unos límites por riesgo de contraparte.

De acuerdo con el Reglamento de Gestión del Fondo, la Sociedad Gestora percibirá una comisión anual en concepto de gastos de gestión que no excederá del 2,25% sobre el patrimonio del Fondo. En los ejercicios 2016 y 2015 la comisión de gestión ha sido del 0,25%.

Igualmente el Reglamento de Gestión del Fondo establece una remuneración de la Entidad Depositaria que no podrá exceder del 0,20% anual del patrimonio custodiado. En los ejercicios 2016 y 2015 la comisión de depositaria ha sido del 0,075%.



CLASE 8.^a



ON0414878

Global Managers Fund, F.I.

Memoria de las cuentas anuales correspondiente al ejercicio anual terminado el 31 de diciembre de 2016

(Expresada en euros)

Al 31 de diciembre de 2016 y 2015, la Sociedad Gestora no aplica a los partícipes del Fondo comisión sobre el importe de las participaciones suscritas, ni sobre el importe de las participaciones reembolsadas.

Por otra parte, el Fondo percibe devoluciones de comisiones de otras sociedades gestoras por las inversiones realizadas en Fondos de inversión gestionados por estas últimas. Dichas devoluciones, las cuales se encuentran registradas, entre otros conceptos, en el epígrafe "Comisiones retrocedidas a la Institución de Inversión Colectiva" de la cuenta de pérdidas y ganancias adjunta asciende a 12.358,42 euros al 31 de diciembre de 2016.

b) Gestión del riesgo

La política de inversión del Fondo, así como la descripción de los principales riesgos asociados, se detallan en el folleto registrado y a disposición del público en el registro correspondiente de la C.N.M.V.

Debido a la operativa en mercados financieros del Fondo, los principales riesgos a los que se encuentra expuesto son los siguientes:

- **Riesgo de mercado:** representa el riesgo de incurrir en pérdidas debido a movimientos adversos en los precios de mercado de los activos financieros en los que opera el Fondo. Entre dichos riesgos, los más significativos son los tipos de interés, los tipos de cambio y las cotizaciones de los títulos que el Fondo tenga en cartera.
- **Riesgo de crédito:** se trata del riesgo de que puedan originarse pérdidas potenciales debidas a cambios en la capacidad o intención de la contraparte de cumplir sus obligaciones financieras con el Fondo.
- **Riesgo de liquidez:** se produce cuando el Fondo no puede atender las peticiones de reembolso de sus partícipes por encontrarse con dificultades en el momento de realizar en mercado los activos en cartera.
- **Riesgo operacional:** aquel que puede provocar pérdidas como resultado de errores humanos, procesos internos inadecuados o defectuosos, fallos en los sistemas o como consecuencia de acontecimientos externos.



CLASE 8.^a



ON0414879

Global Managers Fund, F.I.

Memoria de las cuentas anuales correspondiente al ejercicio anual terminado el 31 de diciembre de 2016

(Expresada en euros)

La Sociedad Gestora tiene establecidos los mecanismos necesarios para controlar la exposición a los riesgos de mercado, crédito y liquidez, así como el referido al riesgo operacional. En este sentido, el control de los coeficientes normativos mencionados en el apartado 1.a), anterior, limitan la exposición a dichos riesgos.

2. Bases de presentación de las cuentas anuales

a) Imagen fiel

Las cuentas anuales, formuladas por los Administradores de la Sociedad Gestora del Fondo, han sido preparadas a partir de los registros contables del Fondo, habiéndose aplicado las disposiciones legales vigentes en materia contable que le son aplicables, con el objeto de mostrar la imagen fiel de su patrimonio, de su situación financiera y de sus resultados.

Las cuentas anuales adjuntas se encuentran pendientes de aprobación por el Consejo de Administración de la Sociedad Gestora, si bien los Administradores estiman que serán aprobadas sin modificaciones significativas.

b) Principios contables

Para la elaboración de estas cuentas anuales se han seguido los principios y criterios contables y de clasificación recogidos, fundamentalmente, en la Circular 3/2008 de la C.N.M.V. y sucesivas modificaciones. Los principios más significativos se describen en la Nota 3. No existe ningún principio contable de aplicación obligatoria que, siendo significativo su efecto sobre estas cuentas anuales, se haya dejado de aplicar.

c) Comparabilidad

Las cuentas anuales al 31 de diciembre de 2016 se presentan atendiendo a la estructura y principios contables establecidos en la normativa vigente de la C.N.M.V.

Los Administradores de la Sociedad Gestora presentan, a efectos comparativos, con cada una de las partidas del balance de situación, de la cuenta de pérdidas y ganancias y del estado de cambios en el patrimonio neto, además de las cifras del ejercicio 2016, las correspondientes al ejercicio anterior.

No se han producido modificaciones contables que afecten significativamente a la comparación entre las cuentas anuales de los ejercicios 2016 y 2015.



CLASE 8.^a



0N0414880

Global Managers Fund, F.I.

Memoria de las cuentas anuales correspondiente al ejercicio anual terminado el 31 de diciembre de 2016

(Expresada en euros)

d) Estimaciones contables y corrección de errores

En determinadas ocasiones los Administradores de la Sociedad Gestora han realizado estimaciones para obtener la valoración de algunos activos, pasivos, ingresos, gastos y compromisos que figuran registrados en las cuentas anuales. Dichas estimaciones se refieren, principalmente, al valor razonable y a las posibles pérdidas por deterioro de determinados activos financieros, si las hubiera. Aun cuando éstas se consideren las mejores estimaciones posibles, en base a la información existente en el momento del cálculo, acontecimientos futuros podrían obligar a modificarlas prospectivamente, de acuerdo con la normativa vigente.

En cualquier caso, el valor liquidativo del Fondo se verá afectado por las fluctuaciones de los precios del mercado y otros riesgos asociados a las inversiones financieras.

No existen cambios en las estimaciones contables ni errores que se hubieran producido en ejercicios anteriores y hayan sido detectados durante los ejercicios 2016 y 2015.

Las cifras contenidas en los documentos que componen estas cuentas anuales, el balance de situación, la cuenta de pérdidas y ganancias, el estado de cambios en el patrimonio neto y esta memoria, están expresadas en euros, excepto cuando se indique expresamente.

3. Resumen de los principios contables y normas de valoración más significativos

Los principios contables más significativos aplicados en la formulación de estas cuentas anuales han sido los siguientes:

a) Principio de empresa en funcionamiento

En la elaboración de las cuentas anuales se ha considerado que la gestión del Fondo continuará en el futuro previsible. Por tanto, la aplicación de las normas contables no está encaminada a determinar el valor del patrimonio a efectos de su transmisión global o parcial ni el importe resultante en caso de su liquidación.

b) Principio del devengo

Los ingresos y gastos se registran contablemente en función del periodo en que se devengan, con independencia de cuando se produce su cobro o pago efectivo.



CLASE 8.^a



0N0414881

Global Managers Fund, F.I.

Memoria de las cuentas anuales correspondiente al ejercicio anual terminado el 31 de diciembre de 2016

(Expresada en euros)

c) Deudores

La valoración inicial se realiza por su valor razonable que, salvo evidencia en contrario, es el precio de la transacción, que equivale al valor razonable de la contraprestación entregada más los costes de transacción que les sean directamente atribuibles.

La valoración posterior se hace a su coste amortizado. Los intereses devengados se contabilizan en la cuenta de pérdidas y ganancias aplicando el método del tipo de interés efectivo. No obstante, aquellas partidas cuyo importe se espere recibir en un plazo de tiempo inferior a un año se valoran por su valor nominal.

Las pérdidas por deterioro del valor de las partidas a cobrar se calculan teniendo en cuenta los flujos de efectivo futuros estimados, descontados al tipo de interés efectivo calculado en el momento del reconocimiento. Las correcciones valorativas por deterioro así como su reversión se reconocen como un gasto o un ingreso en la cuenta de pérdidas y ganancias.

d) Cartera de inversiones financieras

Los activos de la cartera de inversiones financieras han sido considerados como activos financieros a valor razonable con cambios en la cuenta de pérdidas y ganancias. Los principales productos financieros recogidos en la cartera, así como la determinación de su valor razonable se describen a continuación:

- Valores representativos de deuda: valores que suponen una deuda para su emisor y que devengan una remuneración consistente en un interés establecido contractualmente.

El valor razonable de los valores representativos de deuda cotizados se determina por los precios de cotización en un mercado, siempre y cuando éste sea activo y los precios se obtengan de forma consistente. Cuando no estén disponibles precios de cotización el valor razonable se corresponde con el precio de la transacción más reciente siempre que no haya habido un cambio significativo en las circunstancias económicas desde el momento de la transacción.



CLASE 8.^a



0N0414882

Global Managers Fund, F.I.

Memoria de las cuentas anuales correspondiente al ejercicio anual terminado el 31 de diciembre de 2016

(Expresada en euros)

Los intereses devengados no cobrados de valores representativos de deuda se periodifican de acuerdo con el tipo de interés efectivo y forman parte del resultado del ejercicio.

- Instrumentos de patrimonio: instrumentos financieros emitidos por otras entidades, tales como acciones y cuotas participativas, que tienen la naturaleza de instrumentos de capital para el emisor.

El valor razonable de los instrumentos de patrimonio cotizados lo establece el cambio oficial de cierre del día de la fecha del balance, si existe, o inmediato hábil anterior o el cambio medio ponderado si no existiera precio oficial de cierre.

- Depósitos en entidades de crédito: depósitos que el Fondo mantiene en entidades de crédito, a excepción de los saldos que se recogen en el epígrafe de "Tesorería".

Se considera valor razonable el precio que iguala el rendimiento interno de la inversión a los tipos de mercado vigentes en cada momento.

- Acciones o participaciones de otras Instituciones de Inversión Colectiva: su valor razonable se establece en función del valor liquidativo o valor de cotización del día de referencia. En el caso de que para el día de referencia no se calculara un valor liquidativo, se utiliza el último valor liquidativo disponible. Para las inversiones en Instituciones de Inversión Colectiva de Inversión Libre, Instituciones de Inversión Colectiva de Instituciones de Inversión Colectiva de Inversión Libre e Instituciones de Inversión Colectiva extranjeras similares se utilizan, en su caso, valores liquidativos estimados.
- Derivados: incluye, entre otros, las diferencias de valor en los contratos de futuros y forwards, las primas pagadas/cobradas por warrants y opciones compradas/emitidas, cobros o pagos asociados a los contratos de permuta financiera, así como las inversiones en productos estructurados.

El valor del cambio oficial de cierre el día de referencia determina su valor razonable. Para los no negociados en mercados organizados, la Sociedad Gestora establece un modelo de valoración en función de las condiciones específicas establecidas en la Circular 6/2010 de la C.N.M.V., y sucesivas modificaciones.



CLASE 8.^a



0N0414883

Global Managers Fund, F.I.

Memoria de las cuentas anuales correspondiente al ejercicio anual terminado el 31 de diciembre de 2016

(Expresada en euros)

Los activos en los que concurra un deterioro notorio e irrecuperable de su inversión, se darán de baja con cargo a la cuenta de pérdidas y ganancias.

Los activos y pasivos financieros se dan de baja en el balance cuando se traspasan, sustancialmente, todos los riesgos y beneficios inherentes a la propiedad de los mismos.

e) Adquisición y cesión temporal de activos

Las adquisiciones temporales de activos o adquisiciones con pacto de retrocesión se contabilizan por el importe efectivo desembolsado, cualesquiera que sean los instrumentos subyacentes, en la cuenta de activo correspondiente.

La diferencia entre este importe y el precio de retrocesión se imputa como ingreso en la cuenta de pérdidas y ganancias utilizando el método del tipo de interés efectivo.

Las diferencias de valor razonable se imputan en la cuenta de pérdidas y ganancias en el epígrafe de "Variación del valor razonable en instrumentos financieros".

La cesión en firme del activo adquirido temporalmente se registra como pasivo financiero a valor razonable con cambios en pérdidas y ganancias.

f) Instrumentos de patrimonio

Los instrumentos de patrimonio cotizados se registran en el momento de su contratación por el valor razonable de la contraprestación entregada, incluyendo los costes de transacción explícitos directamente atribuibles a la operación.

Las diferencias que surjan como consecuencia de los cambios en el valor razonable de estos activos se reflejan en la cuenta de pérdidas y ganancias de la siguiente forma: las diferencias negativas o diferencias positivas se registran bajo el epígrafe de "Deterioro y resultado por enajenaciones de instrumentos financieros" o de "Variación del valor razonable en instrumentos financieros por operaciones de la cartera interior o exterior", según los cambios se hayan liquidado o no, utilizando como contrapartida la cuenta de "Instrumentos de patrimonio", de la cartera interior o exterior del activo del balance.



CLASE 8.^a



ON0414884

Global Managers Fund, F.I.

Memoria de las cuentas anuales correspondiente al ejercicio anual terminado el 31 de diciembre de 2016

(Expresada en euros)

g) Valores representativos de deuda

Los valores representativos de deuda se registran en el momento de su liquidación por el valor razonable de la contraprestación entregada, incluyendo los costes de transacción explícitos directamente atribuibles a la operación.

Las diferencias que surjan como consecuencia de los cambios en el valor razonable de estos activos se reflejan en la cuenta de pérdidas y ganancias de la siguiente forma: las diferencias negativas o diferencias positivas se registran bajo el epígrafe de "Deterioro y resultado por enajenaciones de instrumentos financieros" o de "Variación del valor razonable en instrumentos financieros por operaciones de la cartera interior o exterior", según los activos se hayan liquidado o no, utilizando como contrapartida la cuenta de "Valores representativos de deuda", de la cartera interior o exterior del activo del balance.

h) Moneda extranjera

En el caso de partidas monetarias que sean tesorería, débitos y créditos, las diferencias de cambio, tanto positivas como negativas, se reconocen en la cuenta de pérdidas y ganancias bajo el epígrafe de "Diferencias de cambio".

Para el resto de partidas monetarias y no monetarias que forman parte de la cartera de instrumentos financieros, las diferencias de cambio se tratan conjuntamente con las pérdidas y ganancias derivadas de la valoración.

i) Valor liquidativo de las participaciones

La determinación del patrimonio del Fondo a los efectos del cálculo del valor liquidativo de las correspondientes participaciones que lo componen, se realiza de acuerdo con los criterios establecidos en la Circular 6/2008, de la C.N.M.V., y sucesivas modificaciones.

j) Suscripciones y reembolsos

Las suscripciones y reembolsos de participaciones se contabilizan por el importe efectivamente suscrito o reembolsado con abono o cargo, respectivamente, al capítulo de "Partícipes" de pasivo del balance de situación del Fondo.



CLASE 8.^a



ON0414885

Global Managers Fund, F.I.

Memoria de las cuentas anuales correspondiente al ejercicio anual terminado el 31 de diciembre de 2016

(Expresada en euros)

De conformidad con el Reglamento de Gestión del Fondo, el precio de las participaciones será el valor liquidativo correspondiente al mismo día de la solicitud del interesado, determinándose de este modo tanto el número de participaciones suscritas o reembolsadas, como el efectivo a reembolsar en su caso. Durante el periodo que media entre la solicitud y la determinación efectiva del precio de las participaciones, el importe solicitado se registra en el capítulo de "Solicitudes de suscripción pendientes de asignar participaciones" del pasivo del balance de situación del Fondo.

k) Impuesto sobre beneficios

La cuenta de pérdidas y ganancias recoge el gasto por el Impuesto sobre beneficios, en cuyo cálculo se contempla el efecto del diferimiento de las diferencias producidas entre la base imponible del impuesto y el resultado contable antes de aplicar el impuesto que revierte en periodos subsiguientes.

Los pasivos por impuestos diferidos se reconocen siempre, en cambio los activos por impuestos diferidos sólo se reconocen en la medida en que resulte probable que la Institución disponga de ganancias fiscales futuras que permitan la aplicación de estos activos.

Los derechos a compensar en ejercicios posteriores por las pérdidas fiscales no dan lugar al reconocimiento de un activo por impuesto diferido en ningún caso y sólo se reconocen mediante la compensación del gasto por impuesto con la frecuencia del cálculo del valor liquidativo. Las pérdidas fiscales que puedan compensarse se registran en el epígrafe de "Cuentas de orden - Pérdidas fiscales a compensar".

4. Deudores

El desglose de este epígrafe, al 31 de diciembre de 2016 y 2015, es el siguiente:

	2016	2015
Administraciones Públicas deudoras	9 613,47	9 765,37
Otros	3 391,37	-
	<u>13 004,84</u>	<u>9 765,37</u>



CLASE 8.^a
INSTRUMENTOS DE PATRIMONIO



ON0414886

Global Managers Fund, F.I.

Memoria de las cuentas anuales correspondiente al ejercicio anual terminado el 31 de diciembre de 2016

(Expresada en euros)

El capítulo de "Administraciones Públicas deudoras" al 31 de diciembre de 2016 y 2015 se desglosa tal y como sigue:

	2016	2015
Retenciones practicadas en el ejercicio sobre intereses y otros rendimientos de capital mobiliario	3 116,29	8 765,37
Impuesto sobre beneficios a devolver de ejercicios anteriores	6 497,18	1 000,00
	<u>9 613,47</u>	<u>9 765,37</u>

5. Acreedores

El desglose de este epígrafe, al 31 de diciembre de 2016 y 2015, es el siguiente:

	2016	2015
Otros	<u>31 787,66</u>	<u>22 936,05</u>
	<u>31 787,66</u>	<u>22 936,05</u>

El capítulo de "Acreedores - Otros" recoge, principalmente, el importe de las comisiones de gestión y depositaría pendientes de pago al cierre del ejercicio correspondiente.

Durante los ejercicios 2016 y 2015, el Fondo no ha realizado pagos que acumularan aplazamientos superiores a los legalmente establecidos. Asimismo, al cierre de los ejercicios 2016 y 2015, el Fondo no tiene saldo alguno pendiente de pago que acumule un aplazamiento superior al plazo legal establecido.

6. Cartera de inversiones financieras

El detalle de la cartera de valores del Fondo, por tipo de activo, al 31 de diciembre de 2016 y 2015 se muestra a continuación:

	2016	2015
Cartera exterior	<u>20 411 593,28</u>	<u>21 014 290,80</u>
Instrumentos de patrimonio	-	198 291,28
Instituciones de Inversión Colectiva	<u>20 411 593,28</u>	<u>20 815 999,52</u>
	<u>20 411 593,28</u>	<u>21 014 290,80</u>



CLASE 8.^a



ON0414887

Global Managers Fund, F.I.

Memoria de las cuentas anuales correspondiente al ejercicio anual terminado el 31 de diciembre de 2016

(Expresada en euros)

En los Anexos I y II adjuntos, partes integrantes de esta memoria, se detallan la cartera de inversiones financieras del Fondo al 31 de diciembre de 2016 y 2015, respectivamente.

Al 31 de diciembre de 2016 y 2015 todos los títulos recogidos dentro de la cartera de inversiones financieras se encuentran depositados en Santander Securities Services, S.A.

7. Tesorería

Durante los ejercicios 2016 y 2015 el tipo de interés de remuneración de la cuenta en el Depositario ha sido durante dichos ejercicios del Mibor menos el 1%, respectivamente.

8. Patrimonio atribuido a partícipes

Las participaciones por las que está representado el Fondo son de iguales características, representadas por certificados nominativos sin valor nominal y que confieren a sus propietarios un derecho de propiedad sobre dicho patrimonio.

El valor liquidativo de cada participación al 31 de diciembre de 2016 y 2015 se ha obtenido de la siguiente forma:

	2016	2015
Patrimonio atribuido a partícipes	<u>20 658 564,45</u>	<u>21 479 098,22</u>
Número de participaciones emitidas	<u>2 852 867,29</u>	<u>2 852 867,42</u>
Valor liquidativo por participación	<u>7,24</u>	<u>7,53</u>
Número de partícipes	<u>102</u>	<u>103</u>

El movimiento del patrimonio atribuido a partícipes durante los ejercicios 2016 y 2015 se recoge en el Estado de cambios en el patrimonio neto correspondiente.

El resultado del ejercicio, una vez considerado el Impuesto sobre beneficios, se distribuirá en la cuenta de "Partícipes" del Fondo.

Al 31 de diciembre de 2016 no existen participaciones significativas.



CLASE 8.^a



0N0414888

Global Managers Fund, F.I.

Memoria de las cuentas anuales correspondiente al ejercicio anual terminado el 31 de diciembre de 2016

(Expresada en euros)

Al 31 de diciembre de 2015 el número de partícipes con un porcentaje de participación individualmente superior al 20%, por lo que se consideran participaciones significativas de acuerdo con el artículo 31 del Real Decreto 1082/2012 de Instituciones de Inversión Colectiva, y sucesivas modificaciones, asciende al cierre de ejercicio a 3, personas físicas, que representan el 72,66% de la cifra de patrimonio del Fondo.

9. Otras cuentas de orden

El desglose de este epígrafe, al 31 de diciembre de 2016 y 2015, es el siguiente:

	2016	2015
Pérdidas fiscales a compensar	5 296 723,35	6 518 086,52
	<u>5 296 723,35</u>	<u>6 518 086,52</u>

10. Administraciones Públicas y situación fiscal

Durante el ejercicio 2016, el régimen fiscal del Fondo ha estado regulado por la Ley 27/2014, de 27 de noviembre, del Impuesto sobre Sociedades, modificada por Real Decreto Ley 3/2016, de 2 de diciembre, por el que se adoptan medidas en el ámbito tributario dirigidas a la consolidación de las finanzas públicas y otras medidas urgentes en materia social, encontrándose sujeto en dicho impuesto a un tipo de gravamen del 1 por 100, siempre que el número de partícipes requerido sea como mínimo el previsto en el artículo noveno de la Ley 35/2003 y sucesivas modificaciones. Adicionalmente, el artículo 26 de la Ley 27/2014 establece para el ejercicio 2016 una limitación del importe de las bases imponibles negativas de ejercicios anteriores a compensar, admitiéndose la compensación de la totalidad de ésta siempre que sea igual o inferior a un millón de euros.

La base imponible del ejercicio 2016 se incorporará al epígrafe "Pérdidas Fiscales a compensar" en Cuentas de Orden, en el momento en que sea presentada la correspondiente declaración del Impuesto sobre beneficios.

No existen diferencias significativas entre el resultado contable antes de impuestos del ejercicio y la base imponible del impuesto sobre beneficios.

De acuerdo con la legislación vigente, las declaraciones para los diferentes impuestos a los que el Fondo se halla sujeto no pueden considerarse definitivas hasta haber sido inspeccionadas por las autoridades fiscales o haber transcurrido el plazo de prescripción de cuatro años.



CLASE 8.ª



0N0414889

Global Managers Fund, F.I.

Memoria de las cuentas anuales correspondiente al ejercicio anual terminado el 31 de diciembre de 2016

(Expresada en euros)

El Fondo tiene abiertos a inspección todos los impuestos a los que está sujeto de los últimos cuatro ejercicios.

No existen contingencias significativas que pudieran derivarse de una revisión por las autoridades fiscales.

11. Otra información

La Sociedad Gestora realiza por cuenta del Fondo operaciones vinculadas de las previstas en el artículo 67 de la Ley 35/2003 y sucesivas modificaciones y en el artículo 139 del Real Decreto 1082/2012, y sucesivas modificaciones. Para ello, la Sociedad Gestora ha adoptado procedimientos para evitar conflictos de interés y asegurarse de que las operaciones vinculadas se realizan en interés exclusivo del Fondo y a precios de mercado. Los informes periódicos incluyen, según lo establecido en la Circular 4/2008 de la C.N.M.V., y sucesivas modificaciones, información sobre las operaciones vinculadas realizadas. Asimismo, incluyen las posibles operaciones vinculadas realizadas por cuenta del Fondo con la Sociedad Gestora o con personas o entidades vinculadas a la Sociedad Gestora, indicando la naturaleza, riesgos y funciones asumidas en dichas operaciones.

Adicionalmente, en la Nota de "Actividad y gestión del riesgo" se indica el importe de las comisiones retrocedidas con origen en las Instituciones de Inversión Colectiva gestionadas por entidades pertenecientes al Grupo de la Sociedad Gestora, en caso de que se hubieran producido durante el ejercicio.

Respecto a la operativa que realiza con el Depositario, en la Nota de "Tesorería" se indican las cuentas que mantiene el Fondo con éste, al 31 de diciembre de 2016 y 2015.

Al tratarse de una entidad que por sus peculiaridades no dispone de empleados ni oficinas y que por su naturaleza debe estar gestionada por una Sociedad Gestora de Instituciones de Inversión Colectiva, los temas relativos a la protección del medio ambiente y la seguridad y salud del trabajador aplican exclusivamente a dicha Sociedad Gestora.

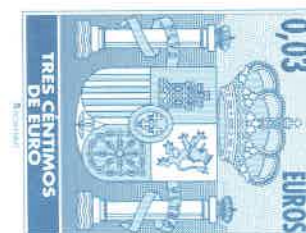
Los honorarios percibidos por PricewaterhouseCoopers Auditores, S.L. por servicios de auditoría de cuentas anuales de los ejercicios 2016 y 2015, ascienden a seis miles de euros y ocho miles de euros, respectivamente.

Global Managers Fund, F.I.

Anexo I. Cartera de inversiones financieras al 31 de diciembre de 2016
(Expresado en euros)

Cartera Exterior	Divisa	Valoración inicial	Intereses	Valor razonable	(Minusvalía) / Plusvalía	ISIN
Acciones y participaciones Directiva						
ODEY-EUROPEAN FOCUS FD-E	EUR	1 268 453,78	-	1 329 500,95	61 047,17	IE00BWZMLG78
FP CRUX EUROPEAN SP SIT-	EUR	1 009 904,97	-	2 488 679,99	1 478 775,02	GB00BTJRQ171
JUPITER GL FD-EURO GRO-D	EUR	1 407 843,20	-	1 369 398,84	(38 444,36)	LU0946223103
AMUNDI FUNDS EQUITY JAPA	EUR	392 862,51	-	766 593,17	373 730,66	LU0568583933
MAGALLANES VALUE INST.IB	EUR	1 000 050,00	-	1 117 455,45	117 405,45	LU1330191971
OYSTER JAPAN OPPORTUNITI	EUR	250 081,08	-	284 103,30	34 022,22	LU0204988207
GAM STAR GLOBAL SELECTOR	EUR	2 011 271,93	-	1 804 762,06	(206 509,87)	IE00B5KM3D46
VERITAS GLOBAL FOCUS	EUR	1 007 032,46	-	1 641 463,57	634 431,11	IE00B591NP41
ODEY SWAN FUND	EUR	2 245 634,78	-	1 204 144,71	(1 041 490,07)	IE00B4WC4097
CF ODEY UK ABSOLUTE RETU	EUR	1 605 138,73	-	1 742 963,82	137 825,09	GB00B3SX1S66
HEPTAGON YACKTMAN US EQU	USD	624 500,07	-	1 283 334,73	658 834,66	IE00B3N32X37
JO HAMBRO EUROPEAN SELEC	EUR	1 716 664,21	-	2 735 019,24	1 018 355,03	IE0032904330
TOTALES Acciones y participaciones Directiva		14 539 437,72	-	17 767 419,83	3 227 982,11	
Acciones y participaciones no Directiva 42.1.d)						
S. W. MITCHELL SMALL CAP	EUR	500 000,00	-	645 527,50	145 527,50	IE00B3LKSX80
TOTALES Acciones y participaciones no Directiva 42.1.d)		500 000,00	-	645 527,50	145 527,50	
Acciones y participaciones de inversión libre						
IAM-INCLINE GL L/S EQ-E	EUR	500 040,00	-	507 675,00	7 635,00	IE00BYSPZ870
LUX INVEST FD-US EQTY PL	EUR	2 000 000,00	-	-	(2 000 000,00)	LU0225434587
ARMOR CAP	USD	785 604,29	-	1 490 970,95	705 366,66	XD0209408711
TOTALES Acciones y participaciones de inversión libre		3 285 644,29	-	1 998 645,95	(1 286 998,34)	
TOTAL Cartera Exterior		18 325 082,01	-	20 411 593,28	2 086 511,27	

CLASE 8.ª



0N0414890

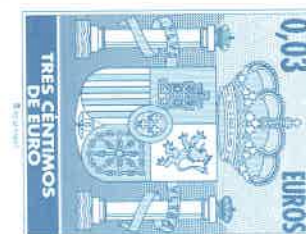
Global Managers Fund, F.I.

Anexo II. Cartera de inversiones financieras al 31 de diciembre de 2015

(Expresado en euros)

Cartera Exterior	Divisa	Valoración inicial	Intereses	Valor razonable	(Minusvalía) / Plusvalía	ISIN
Acciones admitidas cotización						
COMPAGNIE INDUSTRIALI RIUNI	EUR	291 187,91	-	198 291,28	(92 896,63)	IT0000080447
TOTALES Acciones admitidas cotización		291 187,91	-	198 291,28	(92 896,63)	
Acciones y participaciones Directiva						
AMUNDI FUNDS EQUITY JAPA	EUR	392 862,51	-	779 558,11	386 695,60	LU0568583933
JUPITER JGF EUROPEAN GRO	EUR	779 027,31	-	1 609 445,41	830 418,10	LU0260085492
OYSTER JAPAN OPPORTUNITI	EUR	250 081,08	-	278 327,92	28 246,84	LU0204988207
GAM STAR GLOBAL SELECTOR	EUR	2 011 271,93	-	1 901 997,22	(109 274,71)	IE00B5KM3D46
VERITAS GLOBAL FOCUS	EUR	1 007 032,46	-	1 530 196,57	523 164,11	IE00B591NP41
ODEY SWAN FUND	EUR	2 245 634,78	-	2 126 699,78	(118 935,00)	IE00B4WC4097
HENDERSON EUROPEAN SPECI	EUR	1 009 904,97	-	2 400 124,53	1 390 219,56	GB00B3YDT753
CF ODEY UK ABSOLUTE RETU	EUR	1 605 138,73	-	2 158 427,92	553 289,19	GB00B3SX1S66
HEPTAGON YACHTMAN US EQU	USD	624 500,07	-	1 129 407,68	504 907,61	IE00B3N32X37
CF RUFFER EUROPEAN I	GBP	1 011 646,85	-	1 383 912,82	372 265,97	GB00B03J9Q21
JO HAMBRO EUROPEAN SELEC	EUR	1 716 664,21	-	2 606 098,44	889 434,23	IE0032904330
FLINVEST ENTREPRENEURS	EUR	504 795,18	-	603 129,38	98 334,20	FR0010007542
TOTALES Acciones y participaciones Directiva		13 158 560,08	-	18 507 325,78	5 348 765,70	
Acciones y participaciones no Directiva 42.1.d)						
S. W. MITCHELL SMALL CAP	EUR	500 000,00	-	679 416,00	179 416,00	IE00B3LKSX80
TOTALES Acciones y participaciones no Directiva 42.1.d)		500 000,00	-	679 416,00	179 416,00	
Acciones y participaciones de inversión libre						
IAM-INCLINE GL L/S EQ-E	EUR	500 040,00	-	500 865,00	825,00	IE00BYSPZ870
LUX INVEST FD-US EQTY PL	EUR	2 000 000,00	-	-	(2 000 000,00)	LU0225434587
MONTPELLIER RESOURCES RE	USD	15 357,10	-	16 967,82	1 610,72	BMG5257B1072
ARMOR CAP	USD	785 604,29	-	1 111 424,92	325 820,63	XD0209408711
TOTALES Acciones y participaciones de inversión libre		3 301 001,39	-	1 629 257,74	(1 671 743,65)	
TOTAL Cartera Exterior		17 250 749,38	-	21 014 290,80	3 763 541,42	

CLASE 8.ª



ON0414891



CLASE 8.ª



0N0414892

Global Managers Fund, F.I.

Informe de gestión del ejercicio 2016

Exposición fiel del negocio y actividades principales

Ejercicio cargado de eventos, tanto en el ámbito político como en términos macroeconómicos o en actividad de los bancos centrales, en el que la noticia principal fue la victoria electoral Donald Trump en las elecciones presidenciales en EE.UU., cuyo desenlace fue tan sorprendente como la reacción de los mercados.

Los mercados cerraron el ejercicio con fuertes subidas de las bolsas a nivel global, especialmente en Europa (9,60%) y Japón (16,20%), pero también en Estados Unidos (3,25%). Los mercados emergentes fueron los perjudicados por la victoria electoral de Donald Trump, sufriendo caídas de más del 4% aunque con grandes divergencias entre India (-6,38%) y China (-7,14%) por el lado negativo y fuertes subidas en otros países como Rusia (17,69%), supuestos beneficiarios de las ya llamadas “Trumponomics”.

En España, el Ibex 35 experimentó una subida de 6,52%, acompañando al buen resultado la formación de Gobierno, tras 10 meses, liderado por el Partido Popular, con el apoyo de Ciudadanos y la abstención de la mayoría de los miembros del Partido Socialista; no es suficiente para poder dejar al índice español en positivo en el año (-2,01%) pero la subida se produce con la economía creciendo a buen ritmo, el turismo en auge y el paro disminuyendo por cuarto año consecutivo y reduciéndose casi en dos dígitos (-9,54%).

Aun así, el resto de bolsas europeas ha obtenido rentabilidades superiores para este mismo período, el Eurostoxx subió un 9,60% y acaba el año plano (+0,70%), Alemania y Francia subiendo un 9%.

En Italia, el desenlace del referéndum para la reforma constitucional no permitió los cambios defendidos por Matteo Renzi, que se vio forzado a dimitir tras los comicios. No será fácil implementar algunas reformas que podrían haber sido positivas para el país, pero nada cambia y la superación de este evento, junto con las noticias del rescate de la banca italiana, que están por concretar, hicieron recuperar al selectivo italiano un 17,68% en el trimestre, sin evitar acabar un mal 2016 (-10,20%).

Reino Unido continuó la tendencia positiva, ante la lentitud de la implementación del Brexit y activación del artículo 50 del tratado de Lisboa. Cerró otro trimestre positivo con una revalorización del 3,53% de su principal índice bursátil e incluso la libra esterlina recuperó algo del terreno perdido durante el resto del ejercicio, cerrando un 15% por debajo de su nivel de cierre 2015 frente al Euro.



CLASE 8.^a



0N0414893

Global Managers Fund, F.I.

Informe de gestión del ejercicio 2016

En Estados Unidos, que empezó el trimestre con rentabilidades negativas, también se produjeron subidas de los mercados (3,25%), para cerrar un buen ejercicio 2016 con subidas de casi el 10%. El desenlace electoral fue sorprendente y más sorprendente reacción de los mercados, convirtiendo en optimismo la preocupación presupuesta. A través de políticas fiscales y desregulación, la actividad económica en EE.UU. repuntará, alejando los fantasmas de la recesión que preocupaban a ciertos agentes del mercado. La combinación del programa de infraestructuras, un mayor gasto público, el recorte de la tasa impositiva y demás medidas, con un sector corporativo que por fin ha registrado este último trimestre unos resultados positivos y una economía en pleno empleo, es necesariamente inflacionista.

En cuanto a sectores, fuerte tirón de los sectores más cíclicos, en consonancia con la segunda parte del año, siendo los sectores de energía (8,65%), financiero (17,68%) y materiales (7,13%) los más destacados, y salud (-3,49%), utilities (-1,29%) y consumo básico (-3,14%) los únicos que cierran el trimestre con caídas.

La palabra del ejercicio fue reflación. La activación de ciclo económico y el repunte de la inflación, superado incluso por el fuerte ajuste al alza de las expectativas de inflación, llevó a los bonos a registrar caídas importantes en precio, intensificando el movimiento iniciado a principio de trimestre. Los tipos de interés repuntaron a nivel global, especialmente en Estados Unidos, donde la segunda subida de tipos de interés en 8 años por parte de la FED, llevó el precio del bono del gobierno americano a 10 años a sufrir una caída del 5,22% en el trimestre, para cerrar el año en negativo. El 10 años alemán, por su parte, cerró el trimestre con ligeras pérdidas, aunque acumula una revalorización del +3,95% en el ejercicio.

Las divergencias de sus políticas monetarias y mensajes trasladados al mercado entre la FED y el BCE han llevado al dólar a revalorizarse un 6,39% respecto al Euro, acabando el año en niveles de 1,05.

Por su parte, resaltar en las materias primas, la revalorización del petróleo otro 9,88%, que lo llevan a cerrar el año con subidas del 23,39%, aún lejos del -36,02% que cayó el año 2015. Fuerte caída del oro (-12,8%) aunque finaliza 2016 con una subida del 8,14%.

Con todo esto, continuamos optimistas de cara a 2017, aunque conscientes de los riesgos y convencidos de que será un año volátil. Pensamos que hay más valor en las bolsas que en los bonos, pero recomendamos por encima de todas las cosas una gran disciplina en el control del riesgo y la adecuación de cada inversor a su perfil y a su tolerancia ante las posibles pérdidas de corto plazo.



CLASE 8ª
INVERSIÓN EN FONDOS DE INVERSIÓN



0N0414894

Global Managers Fund, F.I.

Informe de gestión del ejercicio 2016

Comentario de gestión

En el contexto de mercados arriba descrito, Global Managers Fund, FI ha incrementado ligeramente su exposición a activos de riesgo. En concreto, en renta variable cierra el trimestre con un 71,74%.

La cartera de renta fija a través de fondos de inversión se ha mantenido.

Las inversiones alternativas se han reducido en el periodo.

A cierre del periodo analizado se tenían los siguientes porcentajes en derivados: Mini S&P 0,00%, EURUSD 0,00%, Bund 0,00%, T-Note 0,00%, Boble 0,00%, Eurostoxx 0,00% e Ibex 0,00%. Como cobertura de posiciones en las respectivas divisas: 0,00% Dólar, 0,00% GBP, 0,00% YEN y 0,00% AUD. El patrimonio de Global Managers Fund, FI a cierre de trimestre es de 20.658.564,45 €, situándose el número de partícipes en 102.

El impacto total de los gastos soportados, tanto directos como indirectos no supera lo estipulado en el folleto informativo.

Riesgos asumidos por la IIC

La volatilidad diaria al final del periodo era del 0,37%.

La gestora emplea una metodología para el cálculo del VaR basada en simulación histórica, con un horizonte temporal de 5 días hábiles, con un nivel de confianza del 99% y un periodo de observación de 1 año, con un límite del 10%. Con dicha metodología, la IIC ha tenido un VaR máximo del 6,37, mínimo del 6,04 y medio del 6,21 durante el año en curso.

El nivel de apalancamiento al final del periodo se situaba en un 84,34% del patrimonio de la IIC.

Perspectivas de los mercados

Ante la evidente mejora de la actividad económica a nivel global, pensamos que el sentimiento se está volviendo positivo y existe aún margen de mejora. Con unos datos macro favorables, indicadores de sentimiento empresarial y de los consumidores en niveles altos y la tan comentada "reflación", pensamos que estamos en un entorno aún muy favorable para los activos de riesgo y queda por tanto recorrido al movimiento alcista del último trimestre.



CLASE 8.^a
INVESTIMENTOS



ON0414895

Global Managers Fund, F.I.

Informe de gestión del ejercicio 2016

Siempre habrá dudas sobre las políticas de Trump desde el momento que sea investido formalmente presidente, los riesgos electorales en Europa o las consecuencias dañinas que podrían tener un dólar excesivamente fuerte o un cambio de política monetaria más brusco de lo esperado en EE.UU., pero en nuestra opinión, todos esos riesgos son manejables y pesan más la mejora de la economía global y de los resultados empresariales.

Seguimos por tanto favoreciendo los activos de riesgo en general y pensando que el riesgo está en el mercado de bonos. Recomendamos por tanto sobreponderar la renta variable e infraponderar la renta fija, pero nos mantendremos alerta antes los posibles cambios ante nuestro escenario principal, porque entendemos que la percepción generalizada de que el riesgo de colas existe está justificada, pesan más los muchos factores positivos expuestos.

Gastos de I+D y Medioambiente

A lo largo del ejercicio 2016 no ha existido actividad en materia de investigación y desarrollo.

En la contabilidad de la Entidad correspondiente a las cuentas anuales del ejercicio 2016 no existe ninguna partida que deba ser incluida en el documento aparte de información medioambiental.

Acciones propias

Al Fondo no le aplica lo referente a las acciones propias.

Uso de instrumentos financieros

Dada su actividad, el uso de instrumentos financieros por el Fondo, tal y como se describe en la memoria adjunta, está destinado a la consecución de su objeto social, ajustando sus objetivos y políticas de gestión de los riesgos de mercado, crédito, y liquidez de acuerdo a los límites y coeficientes establecidos por la Ley 35/2003 y sucesivas modificaciones, de Instituciones de Inversión Colectiva y desarrollados por el Real Decreto 1082/2012, de 13 de julio, y sucesivas modificaciones, por el que se reglamenta dicha Ley y las correspondientes Circulares emitidas por la Comisión Nacional del Mercado de Valores.

Acontecimientos posteriores al cierre al 31 de diciembre de 2016

Desde el cierre del ejercicio al 31 de diciembre de 2016 hasta la fecha de este informe de gestión, no se han producido hechos posteriores de especial relevancia que no se señalen en la memoria.



CLASE 8.^a



OL2921994

Global Managers Fund, F.I.

Formulación de las cuentas anuales e informe de gestión

Reunidos los Administradores de A&G, Fondos S.G.I.I.C., S.A., en fecha 29 de marzo de 2017, y en cumplimiento de la legislación vigente, proceden a formular las cuentas anuales y el informe de gestión del ejercicio anual terminado el 31 de diciembre de 2016 de Global Managers Fund, F.I., las cuales vienen constituidas por los documentos anexos que preceden a este escrito:

Ejemplar	Documento	Número de folios en papel timbrado
Primer ejemplar	Cuentas anuales Informe de gestión	Del 0N0414871 al 0N0414891 Del 0N0414892 al 0N0414895
Segundo ejemplar	Cuentas anuales Informe de gestión	Del 0N0414896 al 0N0414916 Del 0N0414917 al 0N0414920
Tercer ejemplar	Cuentas anuales Informe de gestión	Del 0N0414921 al 0N0414941 Del 0N0414942 al 0N0414945

FIRMANTES:

D. Diego Fernández Elicés
Presidente

D. Rafael Soldevilla Diego
Consejero

D. Juan Espel Sesé
Consejero

D. Fernando Álvarez Ude
Secretario no Consejero