

**Invermay, S.A.,
Sociedad de Inversión
de Capital Variable**

Cuentas Anuales e Informe de Gestión
correspondientes al ejercicio anual terminado el 31
de diciembre de 2015, junto con el Informe de
Auditoría Independiente

INFORME DE AUDITORÍA INDEPENDIENTE DE CUENTAS ANUALES

A los Accionistas de
Invermay, S.A., Sociedad de Inversión de Capital Variable (en adelante, la Sociedad):

Informe sobre las cuentas anuales

Hemos auditado las cuentas anuales adjuntas de la Sociedad, que comprenden el balance a 31 de diciembre de 2015, la cuenta de pérdidas y ganancias, el estado de cambios en el patrimonio neto y la memoria correspondientes al ejercicio terminado en dicha fecha.

Responsabilidad de los administradores en relación con las cuentas anuales

Los administradores son responsables de formular las cuentas anuales adjuntas, de forma que expresen la imagen fiel del patrimonio, de la situación financiera y de los resultados de la Sociedad, de conformidad con el marco normativo de información financiera aplicable a la Sociedad en España, que se identifica en la Nota 2 de la memoria adjunta, y del control interno que consideren necesario para permitir la preparación de cuentas anuales libres de incorrección material, debida a fraude o error.

Responsabilidad del auditor

Nuestra responsabilidad es expresar una opinión sobre las cuentas anuales adjuntas basada en nuestra auditoría. Hemos llevado a cabo nuestra auditoría de conformidad con la normativa reguladora de la auditoría de cuentas vigente en España. Dicha normativa exige que cumplamos los requerimientos de ética, así como que planifiquemos y ejecutemos la auditoría con el fin de obtener una seguridad razonable de que las cuentas anuales están libres de incorrecciones materiales.

Una auditoría requiere la aplicación de procedimientos para obtener evidencia de auditoría sobre los importes y la información revelada en las cuentas anuales. Los procedimientos seleccionados dependen del juicio del auditor, incluida la valoración de los riesgos de incorrección material en las cuentas anuales, debida a fraude o error. Al efectuar dichas valoraciones del riesgo, el auditor tiene en cuenta el control interno relevante para la formulación por parte de los administradores de la Sociedad de las cuentas anuales, con el fin de diseñar los procedimientos de auditoría que sean adecuados en función de las circunstancias, y no con la finalidad de expresar una opinión sobre la eficacia del control interno de la Sociedad. Una auditoría también incluye la evaluación de la adecuación de las políticas contables aplicadas y de la razonabilidad de las estimaciones contables realizadas por la dirección, así como la evaluación de la presentación de las cuentas anuales tomadas en su conjunto.

Consideramos que la evidencia de auditoría que hemos obtenido proporciona una base suficiente y adecuada para nuestra opinión de auditoría.

Opinión


En nuestra opinión, las cuentas anuales adjuntas expresan, en todos los aspectos significativos, la imagen fiel del patrimonio y de la situación financiera de la Sociedad a 31 de diciembre de 2015, así como de sus resultados correspondientes al ejercicio anual terminado en dicha fecha, de conformidad con el marco normativo de información financiera que resulta de aplicación y, en particular, con los principios y criterios contables contenidos en el mismo.

Informe sobre otros requerimientos legales y reglamentarios

El informe de gestión adjunto del ejercicio 2015 contiene las explicaciones que los administradores consideran oportunas sobre la situación de la Sociedad, la evolución de sus negocios y sobre otros asuntos y no forma parte integrante de las cuentas anuales. Hemos verificado que la información contable que contiene el citado informe de gestión concuerda con la de las cuentas anuales del ejercicio 2015. Nuestro trabajo como auditores se limita a la verificación del informe de gestión con el alcance mencionado en este mismo párrafo y no incluye la revisión de información distinta de la obtenida a partir de los registros contables de la Sociedad.

DELOITTE, S.L.

Inscrita en el R.O.A.C. N° S0692




Antonio Ríos Cid

18 de marzo de 2016

Col·legi
de Censors Jurats
de Comptes
de Catalunya

DELOITTE, S.L.

Any 2016 Núm. 20/16/02562
IMPORT COL·LEGAL: 96,00 EUR



0M2209861

CLASE 8.^a

ANEXO 8.º DEL REGISTRO DE EMPRESAS

INVERMAY, S.A., SOCIEDAD DE INVERSIÓN DE CAPITAL VARIABLE


BALANCES AL 31 DE DICIEMBRE DE 2015 Y 2014

(Euros)

ACTIVO	31-12-2015	31-12-2014 (*)	PATRIMONIO Y PASIVO	31-12-2015	31-12-2014 (*)
ACTIVO NO CORRIENTE	-	-	PATRIMONIO ATRIBUIDO A PARTICIPES O ACCIONISTAS	91.071.020,19	82.816.123,33
Inmovilizado intangible	-	-	Fondos reembolsables atribuidos a participes o accionistas	91.071.020,19	82.816.123,33
Inmovilizado material	-	-	Capital	22.779.276,29	22.779.276,29
Bienes inmuebles de uso propio	-	-	Participes	-	-
Mobiliario y enseres	-	-	Prima de emisión	51.086.063,22	46.649.945,66
Activos por impuesto diferido	-	-	Reservas	156.754.184,34	153.746.587,80
ACTIVO CORRIENTE	91.229.837,89	82.886.719,74	(Acciones propias)	(144.009.828,94)	(143.367.282,96)
Deudores	1.951.004,48	1.000.642,11	Resultados de ejercicios anteriores	-	-
Cartera de inversiones financieras	84.213.647,99	75.176.934,85	Otras aportaciones de socios	-	-
Cartera interior	17.441.903,77	24.511.180,87	Resultado del ejercicio (Dividendo a cuenta)	4.461.325,28	3.007.596,54
Valores representativos de deuda	5.460.601,89	10.890.747,22	Ajustes por cambios de valor en inmovilizado material de uso propio	-	-
Instrumentos de patrimonio	9.850.388,74	6.137.699,38	Otro patrimonio atribuido	-	-
Instituciones de Inversión Colectiva	-	2.081.924,80	PASIVO NO CORRIENTE	-	-
Depósitos en EECC	2.130.913,14	5.400.809,47	Provisiones a largo plazo	-	-
Derivados	-	-	Deudas a largo plazo	-	-
Otros	-	-	Pasivos por impuesto diferido	-	-
Cartera exterior	66.599.083,95	50.420.071,51	PASIVO CORRIENTE	158.817,70	70.596,41
Valores representativos de deuda	10.521.812,57	1.763.138,38	Provisiones a corto plazo	-	-
Instrumentos de patrimonio	20.999.301,16	24.569.468,46	Deudas a corto plazo	-	-
Instituciones de Inversión Colectiva	35.077.970,22	24.065.197,98	Acreedores	69.672,95	64.208,22
Depósitos en EECC	-	-	Pasivos financieros	-	-
Derivados	-	22.266,69	Derivados	89.144,75	6.388,19
Otros	-	-	Periodificaciones	-	-
Intereses de la cartera de inversión	172.660,27	245.682,47	TOTAL PATRIMONIO Y PASIVO	91.229.837,89	82.886.719,74
Inversiones morosas, dudosas o en litigio	-	-			
Periodificaciones	-	-			
Tesorería	5.065.185,42	6.709.142,78			
TOTAL ACTIVO	91.229.837,89	82.886.719,74			
CUENTAS DE ORDEN					
CUENTAS DE COMPROMISO	28.059.000,00	11.668.496,30			
Compromisos por operaciones largas de derivados	28.059.000,00	4.623.480,00			
Compromisos por operaciones cortas de derivados	-	7.045.016,30			
OTRAS CUENTAS DE ORDEN	35.269.471,85	38.277.068,39			
Valores cedidos en préstamo por la IIC	-	-			
Valores aportados como garantía por la IIC	-	-			
Valores recibidos en garantía por la IIC	-	-			
Capital nominal no suscrito ni en circulación (SICAV)	13.280.723,71	13.280.723,71			
Pérdidas fiscales a compensar	21.988.748,14	24.996.344,68			
Otros	-	-			
TOTAL CUENTAS DE ORDEN	63.328.471,85	49.945.564,69			

(*) Se presenta, única y exclusivamente, a efectos comparativos.

Las Notas 1 a 11 descritas en la Memoria adjunta forman parte integrante del balance al 31 de diciembre de 2015.



0M2209862

CLASE 8.ª

**INVERMAY, S.A., SOCIEDAD DE INVERSIÓN DE CAPITAL VARIABLE****CUENTAS DE PÉRDIDAS Y GANANCIAS**
CORRESPONDIENTES A LOS EJERCICIOS ANUALES TERMINADOS
EL 31 DE DICIEMBRE DE 2015 Y 2014

(Euros)


	2015	2014 (*)
Comisiones de descuento por suscripciones y/o reembolsos	-	-
Comisiones retrocedidas a la IIC	-	-
Gastos de Personal	-	-
Otros gastos de explotación	(781.328,32)	(735.380,68)
Comisión de gestión	(868.959,82)	(632.631,00)
Comisión depositario	(88.716,07)	(81.450,23)
Ingreso/gasto por compensación compartimento	-	-
Otros	(23.652,43)	(21.299,45)
Amortización del inmovilizado material	-	-
Excesos de provisiones	-	-
Deterioro y resultados por enajenaciones de inmovilizado	-	-
RESULTADO DE EXPLOTACIÓN	(781.328,32)	(735.380,68)
Ingresos financieros	1.278.315,32	1.550.583,38
Gastos financieros	(34.793,15)	(207,31)
Variación del valor razonable en instrumentos financieros	2.245.889,78	2.231.772,57
Por operaciones de la cartera interior	(389.793,04)	219.931,57
Por operaciones de la cartera exterior	2.635.682,82	2.011.841,00
Por operaciones con derivados	-	-
Otros	-	-
Diferencias de cambio	(211.375,45)	(35.037,77)
Deterioro y resultado por enajenaciones de instrumentos financieros	1.964.617,10	(4.133,65)
Deterioros	-	-
Resultados por operaciones de la cartera interior	(204.394,00)	72.016,10
Resultados por operaciones de la cartera exterior	1.235.440,65	738.062,86
Resultados por operaciones con derivados	933.570,45	(814.212,61)
Otros	-	-
RESULTADO FINANCIERO	5.242.653,60	3.742.977,22
RESULTADO ANTES DE IMPUESTOS	4.461.325,28	3.007.596,54
Impuesto sobre beneficios	-	-
RESULTADO DEL EJERCICIO	4.461.325,28	3.007.596,54

(*) Se presenta, única y exclusivamente, a efectos comparativos.

Las Notas 1 a 11 descritas en la Memoria adjunta forman parte integrante de la cuenta de pérdidas y ganancias correspondiente al ejercicio anual terminado el 31 de diciembre de 2015.



CLASE 8.ª



0M2209863


INVERMAY, S.A., SOCIEDAD DE INVERSIÓN DE CAPITAL VARIABLE

Estados de cambios en el patrimonio neto correspondientes a los ejercicios anuales terminados el 31 de diciembre de 2015 y 2014

A) Estados de ingresos y gastos reconocidos correspondientes a los ejercicios anuales terminados el 31 de diciembre de 2015 y 2014:

	Euros	
	2015	2014 (*)
Resultado de la cuenta de pérdidas y ganancias	4.461.325,28	3.007.596,54
Total ingresos y gastos imputados directamente en el patrimonio atribuido a partícipes y accionistas	-	-
Total transferencias a la cuenta de pérdidas y ganancias	-	-
Total de ingresos y gastos reconocidos	4.461.325,28	3.007.596,54

(*) Se presenta, única y exclusivamente, a efectos comparativos.



OM2209864

CLASE 8.ª

B) Estados totales de cambios en el patrimonio neto correspondientes a los ejercicios anuales terminados el 31 de diciembre de 2015 y 2014:


	Capital	Participes	Prima de emisión	Reservas	(Acciones propias)	Resultados de ejercicios anteriores	Otras aportaciones de socios	Resultado del ejercicio	(Dividendo a cuenta)	Ajustes por cambios de valor en innov. material de uso propio	Otro patrimonio atribuido	Total
Saldo al 31 diciembre de 2013 (*)	22.779.276,29	-	44.305.320,98	149.925.002,75	(143.223.477,48)	(6.727.286,63)	-	9.548.271,68	-	-	-	77.607.707,59
Ajustes por cambios de criterio	-	-	-	-	-	-	-	-	-	-	-	-
Ajustes por errores	-	-	-	-	-	-	-	-	-	-	-	-
Saldo ajustados al inicio del ejercicio 2014 (*)	22.779.276,29	-	44.305.320,98	149.925.002,75	(143.223.477,48)	(6.727.286,63)	-	9.548.271,68	-	-	-	77.607.707,59
Total ingresos y gastos reconocidos	-	-	-	3.920.985,05	-	5.727.286,63	-	3.007.596,54	-	-	-	3.007.596,54
Aplicación del resultado del ejercicio	-	-	-	-	-	-	-	(9.548.271,68)	-	-	-	-
Operaciones con accionistas	-	-	-	-	-	-	-	-	-	-	-	-
Aumentos de capital	-	-	-	-	-	-	-	-	-	-	-	-
Reducciones de capital	-	-	-	-	-	-	-	-	-	-	-	-
Distribución de dividendos	-	-	-	-	-	-	-	-	-	-	-	-
Operaciones con acciones propias	-	-	2.344.624,68	-	(143.805,46)	-	-	-	-	-	-	-
Otras operaciones con accionistas	-	-	-	-	-	-	-	-	-	-	-	-
Otras variaciones del patrimonio	-	-	-	-	-	-	-	-	-	-	-	-
Adición por Fusión	-	-	-	-	-	-	-	-	-	-	-	-
Saldo al 31 de diciembre de 2014 (*)	22.779.276,29	-	46.649.945,66	153.746.987,80	(143.367.282,96)	-	-	3.007.596,54	-	-	-	82.816.123,33
Ajustes por cambios de criterio	-	-	-	-	-	-	-	-	-	-	-	-
Ajustes por errores	-	-	-	-	-	-	-	-	-	-	-	-
Saldo ajustados al inicio del ejercicio 2015	22.779.276,29	-	46.649.945,66	153.746.987,80	(143.367.282,96)	-	-	3.007.596,54	-	-	-	82.816.123,33
Total ingresos y gastos reconocidos	-	-	-	-	-	-	-	4.481.325,28	-	-	-	4.481.325,28
Aplicación del resultado del ejercicio	-	-	-	3.007.596,54	-	-	-	(3.007.596,54)	-	-	-	-
Operaciones con accionistas	-	-	-	-	-	-	-	-	-	-	-	-
Aumentos de capital	-	-	-	-	-	-	-	-	-	-	-	-
Reducciones de capital	-	-	-	-	-	-	-	-	-	-	-	-
Distribución de dividendos	-	-	-	-	-	-	-	-	-	-	-	-
Operaciones con acciones propias	-	-	4.436.117,56	-	(642.545,93)	-	-	-	-	-	-	-
Otras operaciones con accionistas	-	-	-	-	-	-	-	-	-	-	-	-
Otras variaciones del patrimonio	-	-	-	-	-	-	-	-	-	-	-	-
Adición por Fusión	-	-	-	-	-	-	-	-	-	-	-	-
Saldo al 31 de diciembre de 2015	22.779.276,29	-	51.086.063,22	156.754.184,34	(144.009.826,94)	-	-	4.481.325,28	-	-	-	91.071.020,19

(*) Se presenta, única y exclusivamente, a efectos comparativos.

Las Notas 1 a 11 descritas en la Memoria adjunta forman parte integrante del estado de cambios en el patrimonio neto correspondiente al ejercicio anual terminado el 31 de diciembre de 2015.



CLASE 8.ª



OM2209865

Invermay, S.A., Sociedad de Inversión de Capital Variable

Memoria
correspondiente al ejercicio anual terminado
el 31 de diciembre de 2015

1. Reseña de la Sociedad

Invermay, S.A., Sociedad de Inversión de Capital Variable (en adelante, la Sociedad) se constituyó el 27 de mayo de 1986 bajo la denominación de Invermay, S.A., Sociedad de Inversión Mobiliaria de Capital Variable. Con fecha 5 de febrero de 2004 la Sociedad cambió su denominación por la actual. La Sociedad se encuentra sujeta a lo dispuesto en la Ley 35/2003, de 4 de noviembre, de Instituciones de Inversión Colectiva, considerando las últimas modificaciones introducidas por la Ley 22/2014, de 12 de noviembre, así como en lo dispuesto en el Real Decreto 1.082/2012, de 13 de julio, y sus posteriores modificaciones por el Real Decreto 83/2015, de 13 de febrero y por el Real Decreto 877/2015, de 2 de octubre, por los que se reglamenta dicha ley y en la restante normativa aplicable.

La Sociedad figura inscrita en el registro administrativo específico de la Comisión Nacional del Mercado de Valores con el número 25, en la categoría de no armonizadas conforme a la definición establecida en el artículo 13 del Real Decreto 1.082/2012. Las acciones de la Sociedad están admitidas a negociación en el Mercado Alternativo Bursátil, sistema organizado de negociación autorizado por el Gobierno español, sujeto al artículo 43.4 del Real Decreto Legislativo 4/2015, de 23 de octubre, por el que se aprueba el texto refundido de la Ley del Mercado de Valores, y supervisado por la Comisión Nacional del Mercado de Valores en su organización y funcionamiento.

Al 31 de diciembre de 2015, según sus Administradores, la Sociedad no forma parte de ningún grupo de sociedades.

El domicilio social de la Sociedad se encuentra en Calle Serrano 71, 28006 – Madrid.

El objeto social de la Sociedad es la captación de fondos, bienes o derechos del público para gestionarlos e invertirlos en bienes, derechos, valores u otros instrumentos, financieros o no, siempre que el rendimiento del inversor se establezca en función de los resultados colectivos. El código CNAE correspondiente a las actividades que constituyen el objeto social exclusivo de la Sociedad es el 6430.


Según se indica en la Nota 8, la gestión y administración de la Sociedad están encomendadas a Urquijo Gestión, S.A., Sociedad Gestora de Instituciones de Inversión Colectiva, Sociedad Unipersonal, entidad perteneciente al Grupo Banco Sabadell.

Los valores mobiliarios están bajo la custodia de Banco de Sabadell, S.A. (Grupo Banco Sabadell), entidad depositaria de la Sociedad (véase Nota 5).

Con fecha 19 de septiembre de 2012, la Sociedad (como sociedad absorbente) e Invermay 2, S.I.C.A.V., S.A. (como sociedad absorbida), a través de sus respectivos representantes, otorgaron la escritura pública de fusión por absorción de esta última sociedad por la primera. La información sobre dicha fusión figura en las cuentas anuales del ejercicio 2012.



CLASE 8.ª



0M2209866

2. Bases de presentación de las cuentas anuales

a) Imagen fiel

Las cuentas anuales han sido obtenidas de los registros contables de la Sociedad y se formulan de acuerdo con el marco normativo de información financiera que resulta de aplicación a la Sociedad, que es el establecido en la Circular 3/2008, de 11 de septiembre, de la Comisión Nacional del Mercado de Valores, sobre normas contables, cuentas anuales y estados de información reservada de las instituciones de inversión colectiva, que constituye el desarrollo y adaptación, para las instituciones de inversión colectiva, de lo previsto en el Código de Comercio, Ley de Sociedades de Capital, Plan General de Contabilidad y normativa legal específica que le resulta de aplicación, de forma que muestran la imagen fiel del patrimonio y de la situación financiera de la Sociedad al 31 de diciembre de 2015 y de los resultados de sus operaciones que se han generado durante el ejercicio terminado en esa fecha.

Las cuentas anuales de la Sociedad correspondientes al ejercicio terminado el 31 de diciembre de 2015, que han sido formuladas por los Administradores de la Sociedad, se someterán a la aprobación de la Junta General Ordinaria de Accionistas, estimándose que serán aprobadas sin ninguna modificación.

b) Principios contables

En la preparación de las cuentas anuales se han seguido los principios contables y normas de valoración descritos en la Nota 3. No existe ningún principio contable o norma de valoración de carácter obligatorio que, teniendo un efecto significativo en las cuentas anuales, se haya dejado de aplicar en su preparación.

c) Comparación de la información


La información contenida en estas cuentas anuales relativa al ejercicio 2014 se presenta única y exclusivamente, a efectos comparativos, junto con la información correspondiente al ejercicio 2015.

d) Agrupación de partidas

Determinadas partidas del balance, de la cuenta de pérdidas y ganancias y del estado de cambios en el patrimonio neto se presentan de forma agrupada para facilitar su comprensión, si bien, en determinados casos, se ha incluido información desagregada en las correspondientes notas de la memoria.

e) Impacto medioambiental

Dadas las actividades a las que se dedica la Sociedad, ésta no tiene responsabilidades, gastos, activos, ni provisiones o contingencias de naturaleza medioambiental que pudieran ser significativos en relación con el patrimonio, la situación financiera y los resultados de la misma. Por este motivo, no se incluyen desgloses específicos en la presente memoria respecto a información de cuestiones medioambientales.



0M2209867

CLASE 8.ª

REGISTRO DE MARCAS DE LA OFICINA ESPAÑOLA DE PATENTES Y MARCAS

3. Normas de registro y valoración


En la elaboración de las cuentas anuales de la Sociedad correspondientes a los ejercicios 2015 y 2014 se han aplicado los siguientes principios, políticas contables y criterios de valoración:

a) Clasificación de los instrumentos financieros a efectos de presentación y valoración

i. Clasificación de los activos financieros

Los activos financieros se desglosan a efectos de presentación y valoración en los siguientes epígrafes del balance:

- Tesorería: este epígrafe incluye, en su caso, las cuentas o depósitos a la vista destinados a dar cumplimiento al coeficiente de liquidez, ya sea en el depositario, cuando éste sea una entidad de crédito, o en caso contrario, la entidad de crédito designada por la Sociedad. Asimismo se incluye, en su caso, las restantes cuentas corrientes o saldos que la Sociedad mantenga en una institución financiera para poder desarrollar su actividad y, en su caso, el efectivo recibido por la Sociedad en concepto de garantías aportadas.
- Cartera de inversiones financieras: se compone, en su caso, de los siguientes epígrafes, desglosados en cartera interior y cartera exterior. La totalidad de estos epígrafes se clasifican a efectos de valoración como "Activos financieros a valor razonable con cambios en pérdidas y ganancias":
 - Valores representativos de deuda: obligaciones y demás valores que supongan una deuda para su emisor, que devengan una remuneración consistente en un interés, implícito o explícito, establecido contractualmente, e instrumentados en títulos o en anotaciones en cuenta, cualquiera que sea el sujeto emisor.
 - Instrumentos de patrimonio: instrumentos financieros emitidos por otras entidades, tales como acciones y cuotas participativas, que tienen la naturaleza de instrumentos de capital para el emisor.
 - Instituciones de Inversión Colectiva: incluye, en su caso, las participaciones en otras Instituciones de Inversión Colectiva.
 - Depósitos en entidades de crédito (EECC): depósitos que la Sociedad mantiene en entidades de crédito, a excepción de los saldos que se recogen en el epígrafe "Tesorería".
 - Derivados: incluye, entre otros, el valor razonable de los contratos de futuros y forwards, el valor razonable de las primas pagadas por warrants y opciones compradas y el valor razonable de los contratos de permuta financiera que la Sociedad tiene contratados, así como los derivados implícitos incorporados, en su caso, en los productos estructurados mantenidos por la Sociedad.
 - Otros: recoge, en su caso, las acciones y participaciones de las entidades de capital - riesgo reguladas en la Ley 22/2014, de 12 de noviembre, así como importes correspondientes a otras operaciones no recogidas en los epígrafes anteriores.



0M2209868

CLASE 8.ª

- Intereses en la cartera de inversión: recoge, en su caso, la periodificación de los intereses activos de la cartera de inversiones financieras.
- Inversiones morosas, dudosas o en litigio: incluye, en su caso, y a los meros efectos de su clasificación contable, el valor en libros de las inversiones y periodificaciones acumuladas cuyo reembolso sea problemático y, en todo caso, de aquellas respecto a las cuales hayan transcurrido más de noventa días desde su vencimiento total o parcial.
- Deudores: recoge, en su caso, el efectivo depositado en concepto de garantía en los mercados correspondientes para poder realizar operaciones en los mismos y el total de derechos de crédito y cuentas deudoras que por cualquier concepto diferente a los anteriores ostente la Sociedad frente a terceros. La totalidad de los deudores se clasifican a efectos de valoración como "Partidas a cobrar". Las pérdidas por deterioro de las "Partidas a cobrar" así como su reversión, se reconocen, en su caso, como un gasto o un ingreso, respectivamente, en el epígrafe "Deterioro y resultado por enajenaciones de instrumentos financieros - Deterioros" de la cuenta de pérdidas y ganancias.


ii. Clasificación de los pasivos financieros

Los pasivos financieros se desglosan a efectos de presentación y valoración en los siguientes epígrafes del balance:

- Deudas a largo/corto plazo: recoge, en su caso, las deudas contraídas con terceros por préstamos recibidos y otros débitos, así como deudas con entidades de crédito. Se clasifican a efectos de su valoración como "Débitos y partidas a pagar".
- Derivados: incluye, entre otros, el valor razonable de los contratos de futuros y forwards, el valor razonable de las primas cobradas por warrants vendidos y opciones emitidas y el valor razonable de los contratos de permuta financiera que la Sociedad tiene contratados, así como los derivados implícitos incorporados, en su caso, en los productos estructurados mantenidos por la Sociedad. Se clasifican a efectos de su valoración como "Pasivos financieros a valor razonable con cambios en pérdidas y ganancias".
- Pasivos financieros: recoge, en su caso, pasivos distintos de derivados que han sido clasificados a efectos de su valoración como "Pasivos financieros a valor razonable con cambios en pérdidas y ganancias", tales como pasivos por venta de valores recibidos en préstamo.
- Acreedores: recoge, en su caso, cuentas a pagar y débitos, que no deban ser clasificados en otros epígrafes, incluidas las cuentas con las Administraciones Públicas y los importes pendientes de pago por comisiones de gestión y depósito. Se clasifican a efectos de valoración como "Débitos y partidas a pagar".



CLASE 8.ª



0M2209869

b) Reconocimiento y valoración de los activos y pasivos financieros

i. Reconocimiento y valoración de los activos financieros

Los activos financieros clasificados a efectos de valoración como "Partidas a cobrar", y los activos clasificados en el epígrafe "Tesorería", se valoran inicialmente, por su "valor razonable" (que salvo evidencia en contrario será el precio de la transacción), integrando los costes de transacción directamente atribuibles a la operación. Posteriormente, los activos se valoran por su coste amortizado, contabilizándose los intereses devengados en el epígrafe "Ingresos financieros" de la cuenta de pérdidas y ganancias mediante el método del tipo de interés efectivo. No obstante, si el efecto de no actualizar los flujos de efectivo no es significativo, aquellas partidas cuyo importe se espera recibir en un plazo inferior a un año se valoran a su valor nominal.


Los activos financieros clasificados a efectos de valoración como "Activos financieros a valor razonable con cambios en pérdidas y ganancias", se valoran inicialmente por su "valor razonable" (que salvo evidencia en contrario será el precio de la transacción), incluyendo los costes de transacción explícitos directamente atribuibles a la operación y excluyendo, en su caso, los intereses por aplazamiento de pago. Los intereses explícitos devengados desde la última liquidación se registran en el epígrafe "Cartera de inversiones financieras - Intereses de la cartera de inversión" del activo del balance. Posteriormente, los activos se valoran por su valor razonable, sin deducir los costes de transacción en que se pudiera incurrir en su enajenación. Los cambios que se produzcan en el valor razonable se imputan en la cuenta de pérdidas y ganancias (véase apartado 3.g.iii).

En todo caso, para la determinación del valor razonable de los activos financieros se atenderá a lo siguiente:

- Instrumentos de patrimonio cotizados: su valor razonable es el valor de mercado que resulta de aplicar el cambio oficial de cierre del día de referencia, si existe, o inmediato hábil anterior, o el cambio medio ponderado si no existiera precio oficial de cierre, utilizando el mercado más representativo por volumen de negociación.
- Valores no admitidos aún a cotización: su valor razonable se calcula mediante los cambios que resultan de cotizaciones de valores similares de la misma entidad procedentes de emisiones anteriores, teniendo en cuenta factores como las diferencias en sus derechos económicos.
- Valores representativos de deuda cotizados: su valor razonable es el precio de cotización en un mercado activo y siempre y cuando éste se obtenga de forma consistente. En el caso de que no esté disponible un precio de cotización, el valor razonable se corresponde con el precio de la transacción más reciente, siempre que no haya habido un cambio significativo en las circunstancias económicas desde el momento de la transacción. En este caso, se reflejarán las nuevas condiciones utilizando como referencia precios o tipos de interés y primas de riesgos actuales de instrumentos similares. En caso de no existencia de mercado activo, se aplicarán técnicas de valoración (precios suministrados por intermediarios, emisores o difusores de información, transacciones recientes de mercado disponibles, valor razonable en el momento actual de otros instrumentos financieros que sean sustancialmente el mismo, modelos de descuento de flujos y valoración de opciones, en su caso) que sean de general aceptación y que utilicen en la medida de lo posible datos observables de mercado (en particular, la situación de tipos de interés y de riesgo de crédito del emisor).
- Valores representativos de deuda no cotizados: su valor razonable es el precio que iguala el rendimiento interno de la inversión a los tipos de interés de mercado vigentes en cada momento de la deuda pública, incrementados en una prima o margen determinada en el momento de la adquisición de los valores.



CLASE 8.ª



0M2209870

- Instrumentos de patrimonio no cotizados: su valor razonable se calcula tomando como referencia el valor teórico contable que corresponda a dichas inversiones en el patrimonio contable ajustado de la entidad participada, corregido en el importe de las plusvalías o minusvalías tácitas, netas de impuestos, que hubieran sido identificadas y calculadas en el momento de la adquisición y que subsistan en el momento de la valoración.

- Depósitos en entidades de crédito y adquisiciones temporales de activos: su valor razonable se calcula de acuerdo al precio que iguale el rendimiento interno de la inversión a los tipos de mercado vigentes en cada momento, y considerando el riesgo de crédito de la entidad.

- Acciones o participaciones en otras instituciones de inversión colectiva y entidades de capital-riesgo: su valor razonable es el valor liquidativo del día de referencia. De no existir, se utilizará el último valor liquidativo disponible. En el caso de que se encuentren admitidas a negociación en un mercado o sistema multilateral de negociación, se valorarán a su valor de cotización del día de referencia, siempre que sea representativo. Para las inversiones en IIC de inversión libre, IIC de IIC de inversión libre e IIC extranjeras similares, según los artículos 73 y 74 del Real Decreto 1.082/2012, se podrán utilizar, en su caso, valores liquidativos estimados.

- Instrumentos financieros derivados: si están negociados en mercados organizados, su valor razonable es el que resulta de aplicar el cambio oficial de cierre del día de referencia. En el caso de que el mercado no sea suficientemente líquido o se trate de instrumentos derivados no negociados en mercados organizados o sistemas multilaterales de negociación, se valoran mediante la aplicación de métodos o modelos de valoración adecuados y reconocidos conforme a lo estipulado en la Circular 6/2010, de 21 de diciembre, de la Comisión Nacional del Mercado de Valores.

ii. Reconocimiento y valoración de los pasivos financieros

Los pasivos financieros clasificados a efectos de valoración como “Débitos y partidas a pagar”, se valoran inicialmente por su “valor razonable” (que salvo evidencia en contrario será el precio de la transacción) integrando los costes de transacción directamente atribuibles a la operación. Posteriormente, los pasivos se valoran por su coste amortizado, contabilizándose los intereses devengados en el epígrafe “Gastos financieros” de la cuenta de pérdidas y ganancias mediante el método del tipo de interés efectivo. No obstante, si el efecto de no actualizar los flujos de efectivo no es significativo, aquellas partidas cuyo importe se espera pagar en un plazo inferior a un año se valoran a su valor nominal.


Los pasivos financieros clasificados a efectos de valoración como “Pasivos financieros a valor razonable con cambios en pérdidas y ganancias”, se valoran inicialmente por su “valor razonable” (que salvo evidencia en contrario será el precio de la transacción) incluyendo los costes de transacción directamente atribuibles a la operación. Posteriormente, los pasivos se valoran por su valor razonable, sin deducir los costes de transacción en que se pudiera incurrir en su baja. Los cambios que se produzcan en el valor razonable se imputan en la cuenta de pérdidas y ganancias (véase apartado 3.g.iii).

c) Baja del balance de los activos y pasivos financieros

Los activos financieros sólo se dan de baja del balance cuando se han extinguido los flujos de efectivo que generan o cuando se han transferido sustancialmente a terceros los riesgos y beneficios que llevan implícitos. Simultáneamente, los pasivos financieros sólo se dan de baja del balance cuando se han extinguido las obligaciones que generan o cuando un tercero lo adquiere.



CLASE 8.ª



0M2209871

d) Contabilización de operaciones

i. Compraventa de valores al contado

Cuando existen operaciones con derivados e instrumentos de patrimonio, se contabilizan el día de contratación, mientras que las operaciones de valores representativos de deuda y operaciones del mercado de divisa, se contabilizan el día de liquidación. Las compras se adeudan en el epígrafe "Cartera de inversiones financieras" interior o exterior, según corresponda, del activo del balance, según su naturaleza y el resultado de las operaciones de venta se registra en el epígrafe "Deterioro y resultado por enajenaciones de instrumentos financieros – Resultados por operaciones de la cartera interior (o exterior)" de la cuenta de pérdidas y ganancias.

No obstante, en el caso de compraventa de instituciones de inversión colectiva, se entiende como día de ejecución el de confirmación de la operación, aunque se desconozca el número de participaciones o acciones a asignar. La operación no se valorará hasta que no se adjudiquen éstas. Los importes entregados antes de la fecha de ejecución se contabilizan, en su caso, en el epígrafe "Deudores" del balance.

ii. Compraventa de valores a plazo

Cuando existen compraventas de valores a plazo se registran en el momento de la contratación y hasta el momento del cierre de la posición o el vencimiento del contrato en los epígrafes "Compromisos por operaciones largas de derivados" o "Compromisos por operaciones cortas de derivados" de las cuentas de orden, según su naturaleza y por el importe nominal comprometido.

En los epígrafes "Deterioro y resultado por enajenaciones de instrumentos financieros – Resultados por operaciones con derivados" o "Variación del valor razonable en instrumentos financieros – Por operaciones con derivados", dependiendo de si los cambios de valor se han liquidado o no en el ejercicio, se registran las diferencias que resultan como consecuencia de los cambios en el valor razonable de estos contratos. La contrapartida de estas cuentas se registra en el epígrafe "Derivados" de la cartera interior o exterior y del activo o del pasivo, según su saldo, del balance, hasta la fecha de su liquidación.


iii. Adquisición temporal de activos

Cuando existen adquisiciones temporales de activos o adquisiciones con pacto de retrocesión, se registran en el epígrafe "Valores representativos de deuda" de la cartera interior o exterior del balance, independientemente de cuales sean los instrumentos subyacentes a los que haga referencia.

Las diferencias de valor razonable que surjan en las adquisiciones temporales de activos, se imputan a la cuenta de pérdidas y ganancias, en su caso, en el epígrafe "Variación del valor razonable en instrumentos financieros – Por operaciones de la cartera interior (o exterior)".

iv. Contratos de futuros, opciones y warrants y otros derivados

Cuando existen operaciones de contratos de futuros, opciones y/o warrants se registran en el momento de su contratación y hasta el momento del cierre de la posición o el vencimiento del contrato en los epígrafes "Compromisos por operaciones largas de derivados" o "Compromisos por operaciones cortas de derivados" de las cuentas de orden, según su naturaleza y por el importe nominal comprometido.



0M2209872

CLASE 8.ª

Las primas pagadas (cobradas) para el ejercicio de las opciones y warrants se registran por su valor razonable en los epígrafes "Derivados" de la cartera interior o exterior del activo (o pasivo) del balance, en la fecha de ejecución de la operación.

En el epígrafe "Deudores" del activo del balance se registran, adicionalmente, los fondos depositados en concepto de garantía en los mercados correspondientes para poder realizar operaciones en los mismos.

En los epígrafes "Deterioro y resultado por enajenaciones de instrumentos financieros – Resultados por operaciones con derivados" o "Variación del valor razonable en instrumentos financieros – Por operaciones con derivados", dependiendo de la realización o no de la liquidación de la operación, se registran las diferencias que resultan como consecuencia de los cambios en el valor razonable de estos contratos. La contrapartida de estas cuentas se registra en el epígrafe "Derivados" de la cartera interior o exterior del activo o del pasivo, según su saldo, del balance, hasta la fecha de su liquidación.

En aquellos casos en que el contrato de futuros presente una liquidación diaria, las correspondientes diferencias se contabilizarán en la cuenta "Deterioro y resultado por enajenaciones de instrumentos financieros – Resultados por operaciones con derivados" de la cuenta de pérdidas y ganancias.

En el caso de operaciones sobre valores, si la opción es ejercida, su valor se incorpora a la valoración inicial o posterior del activo subyacente adquirido o vendido, quedando excluidas las operaciones que se liquidan por diferencias.

e) Periodificaciones (activo y pasivo)

En caso de que existan, corresponden, fundamentalmente, a gastos e ingresos liquidados por anticipado que se devengarán en el siguiente ejercicio. No incluye los intereses devengados de cartera, que se recogen en el epígrafe "Cartera de inversiones financieras – Intereses de la cartera de inversión" del balance.

f) Instrumentos de patrimonio propio

Los instrumentos de patrimonio propio de la Sociedad son las acciones que representan su capital. Se registran en el epígrafe "Patrimonio atribuido a partícipes o accionistas – Fondos reembolsables atribuidos a partícipes o accionistas – Capital" del balance.


De acuerdo con la Ley 35/2003, de 4 de noviembre, que regula las Instituciones de Inversión Colectiva, el capital de las Sociedades de Inversión de Capital Variable es variable dentro de los límites del capital inicial y máximo fijados estatutariamente.

La adquisición por parte de la Sociedad de sus acciones propias, se registra con signo deudor por el valor razonable de la contraprestación entregada en el epígrafe "Patrimonio atribuido a partícipes o accionistas – Fondos reembolsables atribuidos a partícipes o accionistas – Acciones Propias" del balance. La amortización de acciones propias da lugar, en su caso, a la reducción del capital por importe del nominal de dichas acciones cargándose/abonándose la diferencia positiva/negativa, respectivamente, entre la valoración y el nominal de las acciones amortizadas en la cuenta "Patrimonio atribuido a partícipes o accionistas – Fondos reembolsables atribuidos a partícipes o accionistas – Reservas" del balance. Asimismo, en el epígrafe "Patrimonio atribuido a partícipes o accionistas – Fondos reembolsables atribuidos a partícipes o accionistas – Prima de emisión" del balance se registran, en su caso, las diferencias obtenidas en la enajenación de acciones propias, sin que en ningún caso, se imputen en la cuenta de pérdidas y ganancias.

El efecto impositivo de los gastos y costes de transacción inherentes a estas operaciones, en caso de que existan, se registra minorando o aumentando los pasivos o activos por impuesto corriente.



CLASE 8.ª



0M2209873

g) Reconocimiento de ingresos y gastos

Seguidamente se resumen los criterios más significativos utilizados, en su caso, por la Sociedad, para el reconocimiento de sus ingresos y gastos:

i. Ingresos por intereses y dividendos

Los intereses de activos financieros devengados con posterioridad al momento de la adquisición se reconocen, en su caso, contablemente en función de su período de devengo, por aplicación del método del tipo de interés efectivo, a excepción de los intereses correspondientes a inversiones morosas, dudosas o en litigio, que se registran en el momento efectivo del cobro. La periodificación de los intereses provenientes de la cartera de activos financieros se registra en el epígrafe "Cartera de inversiones financieras - Intereses de la cartera de inversión" del activo del balance. La contrapartida de esta cuenta se registra en el epígrafe "Ingresos financieros" de la cuenta de pérdidas y ganancias.

Los dividendos percibidos de otras sociedades se reconocen, en su caso, como ingreso en el epígrafe "Ingresos financieros" de la cuenta de pérdidas y ganancias, en el momento en que nace el derecho a percibirlos por la Sociedad.

ii. Comisiones y conceptos asimilados

Los ingresos que recibe la Sociedad como consecuencia de la retrocesión de comisiones previamente soportadas, de manera directa o indirecta, se registran, en su caso, en el epígrafe "Comisiones retrocedidas a la IIC" de la cuenta de pérdidas y ganancias.

Las comisiones de gestión y de depósito, así como otros gastos de gestión necesarios para que la Sociedad realice su actividad, se registran, según su naturaleza, en el epígrafe "Otros gastos de explotación" de la cuenta de pérdidas y ganancias.

Los costes directamente atribuibles a la operativa con derivados, tales como corretajes y comisiones pagadas a intermediarios, se registran, en su caso, en el epígrafe "Gastos financieros" de la cuenta de pérdidas y ganancias.

iii. Variación del valor razonable en instrumentos financieros


El beneficio o pérdida derivado de variaciones del valor razonable de los activos y pasivos financieros, realizado o no realizado, se registra en los epígrafes "Deterioro y resultado por enajenaciones de instrumentos financieros" y "Variación del valor razonable en instrumentos financieros", según corresponda, de la cuenta de pérdidas y ganancias de la Sociedad (véanse apartados 3.b.i, 3.b.ii y 3.i).

iv. Ingresos y gastos no financieros

Se reconocen contablemente de acuerdo con el criterio de devengo.



CLASE 8.ª



0M2209874

h) Impuesto sobre beneficios

El impuesto sobre beneficios se considera como un gasto a reconocer en la cuenta de pérdidas y ganancias, y está constituido por el gasto o ingreso por el impuesto corriente y el gasto o ingreso por el impuesto diferido.

El impuesto corriente se corresponde con la cantidad que satisface la Sociedad como consecuencia de las liquidaciones fiscales del impuesto sobre beneficios, considerando, en su caso, las deducciones y el derecho a compensar las pérdidas fiscales, y no teniendo en cuenta las retenciones y pagos a cuenta.

El gasto o ingreso por impuesto diferido, en caso de que exista, se corresponde con el reconocimiento y la cancelación de los pasivos y activos por impuesto diferido, que surgen de las diferencias temporarias originadas por la diferente valoración, contable y fiscal, de los elementos patrimoniales. Las diferencias temporarias imponibles dan lugar a pasivos por impuesto diferido, mientras que las diferencias temporarias deducibles y los créditos por deducciones y ventajas fiscales que queden pendientes de aplicar fiscalmente, dan lugar a activos por impuesto diferido.

En caso de que existan derechos a compensar en ejercicios posteriores por pérdidas fiscales, estos no dan lugar al reconocimiento de un activo por impuesto diferido en ningún caso y sólo se reconocerán mediante la compensación del gasto por impuesto cuando la Sociedad genere resultados positivos. Las pérdidas fiscales que pueden compensarse, en su caso, se registran en la cuenta "Pérdidas fiscales a compensar" de las cuentas de orden de la Sociedad.

Cuando existen pasivos por impuesto diferido se reconocen siempre. La cuantificación de dichos pasivos se realiza considerando los tipos de gravamen esperados en el momento de su reversión. En caso de modificaciones en las normas tributarias, se producirán los correspondientes ajustes de valoración.

i) Transacciones en moneda extranjera


La moneda funcional de la Sociedad es el euro. Consecuentemente, todos los saldos y transacciones denominados en monedas diferentes al euro se consideran denominados en "moneda extranjera".

Cuando existen transacciones denominadas en moneda extranjera se convierten a euros utilizando los tipos de cambio de contado de la fecha de la transacción, entendiéndose como tipo de cambio de contado el más representativo del mercado de referencia a la fecha o, en su defecto, del último día hábil anterior a esa fecha.

Las diferencias de cambio que se producen al convertir los saldos denominados en moneda extranjera a la moneda funcional se registran, en el caso de partidas monetarias que son tesorería, débitos y créditos, por su importe neto, en el epígrafe "Diferencias de cambio", de la cuenta de pérdidas y ganancias; para el resto de partidas monetarias y las partidas no monetarias que forman parte de la cartera de instrumentos financieros, las diferencias de cambio se llevarán conjuntamente con las pérdidas y ganancias derivadas de la valoración (véase Nota 3.g.iii).



CLASE 8.ª



0M2209875

j) Operaciones vinculadas

La Sociedad realiza operaciones vinculadas de las previstas en el artículo 67 de la Ley 35/2003 y los artículos 138 y 139 del Real Decreto 1.082/2012. Para ello, la sociedad gestora dispone de una política por escrito en materia de conflictos de interés que vela por la independencia en la ejecución de las distintas funciones dentro de la sociedad gestora, así como la existencia de un registro regularmente actualizado de aquellas operaciones y actividades desempeñadas por la sociedad gestora o en su nombre en las que haya surgido o pueda surgir un conflicto de interés. Adicionalmente, la sociedad gestora dispone de un procedimiento interno formal para cerciorarse de que las operaciones vinculadas se realizan en interés exclusivo de la Sociedad y a precios o en condiciones iguales o mejores que los de mercado.

4. Distribución de resultados

La propuesta de distribución del resultado correspondiente al ejercicio 2015 que su Consejo de Administración propondrá a la Junta General de Accionistas para su aprobación, es la siguiente:


	Euros
Base de distribución- Beneficio neto del ejercicio	4.461.325,28
Distribución- Reserva voluntaria	4.461.325,28
	4.461.325,28

5. Cartera de inversiones financieras

El detalle de la cartera de inversiones financieras al 31 de diciembre de 2015 sin considerar, en su caso, el saldo de los epígrafes "Depósitos en EECC", "Derivados" e "Intereses de la cartera de inversión" se incluye como Anexo, el cual forma parte integrante de esta nota.

Al 31 de diciembre de 2015 el desglose por plazos de vencimiento de los valores representativos de deuda, es el siguiente:

Vencimiento	Euros
Inferior a 1 año	2.190.482,51
Comprendido entre 1 y 2 años	3.824.237,02
Comprendido entre 2 y 3 años	3.194.614,66
Comprendido entre 3 y 4 años	1.235.618,27
Comprendido entre 4 y 5 años	2.829.963,52
Superior a 5 años	2.707.498,48
	15.982.414,46



0M2209876

CLASE 8.ª

Adicionalmente, al 31 de diciembre de 2015, la Sociedad mantenía las siguientes posiciones en las cuentas de compromiso:

	Euros
Compromisos por operaciones largas de derivados	
Futuros comprados	28.059.000,00
	28.059.000,00
Total	28.059.000,00

Al 31 de diciembre de 2015, la totalidad de las posiciones en cuentas de compromiso mantenidas por la Sociedad tenían un vencimiento inferior al año.

Asimismo, al 31 de diciembre de 2015 la totalidad del importe que la Sociedad tenía registrado en el epígrafe "Pasivo corriente - Derivados" del pasivo del balance corresponde a posiciones denominadas en moneda no euro.

En el epígrafe "Deudores" del balance al 31 de diciembre de 2015 se recogen 1.013.862,72 euros (293.407,18 euros al 31 de diciembre de 2014) depositados en concepto de garantía en los mercados de derivados, necesaria para poder realizar operaciones en los mismos.

Los depósitos con entidades de crédito se valoran conforme a lo dispuesto en la Nota 3.b.i. A continuación se detallan los depósitos con entidades de crédito mantenidos por la Sociedad al 31 de diciembre de 2015, junto con el interés que devengan y su vencimiento:

Entidad	Divisa	Euros	Vencimiento	Tipo de Interés
Bankia, S.A.	Euro	1.090.156,62	20/01/2016	0,30%
Banco de Sabadell, S.A.	Euro	1.040.756,52	01/07/2016	0,35%
		2.130.913,14		


Los valores y activos que integran la cartera de la Sociedad que son susceptibles de estar depositados, lo están en Banco de Sabadell, S.A. o en trámite de depósito en dicha entidad (véanse Notas 1 y 8).

Gestión del riesgo:

La gestión de los riesgos financieros que lleva a cabo la Sociedad está dirigida al establecimiento de mecanismos necesarios para controlar la exposición de la Sociedad al riesgo de mercado (que comprende el riesgo de tipo de interés, el riesgo de tipo de cambio y el riesgo de precio de acciones o índices bursátiles), así como a los riesgos de crédito y liquidez. En este sentido, el Real Decreto 1.082/2012, de 13 de julio, establece una serie de coeficientes normativos que limitan dicha exposición y cuyo control se realiza por la sociedad gestora de la Sociedad. A continuación se indican los principales coeficientes normativos a los que está sujeta la Sociedad:



CLASE 8.ª



0M2209877

- Límites a la inversión en otras Instituciones de Inversión Colectiva:

La inversión en acciones o participaciones emitidas por una única IIC, de las mencionadas en el artículo 48.1.c) y d), no podrá superar el 20% del patrimonio, salvo en las IIC cuya política de inversión se base en la inversión en un único fondo. Asimismo, la inversión total en IIC mencionadas en el artículo 48.1.d) del Real Decreto 1.082/2012, de 13 de julio, no podrá superar el 30% del patrimonio de la Sociedad.

- Límite general a la inversión en valores cotizados:

La inversión en los activos e instrumentos financieros emitidos por un mismo emisor no podrá superar el 5% del patrimonio de la Sociedad. Este límite quedará ampliado al 10%, siempre que la inversión en los emisores en los que supere el 5% no exceda del 40% del patrimonio de la Sociedad. Puede quedar ampliado al 35% cuando se trate de inversiones en valores emitidos o avalados por un Estado miembro de la Unión Europea, una comunidad autónoma, una entidad local, un organismo internacional del que España sea miembro o por cualquier otro Estado que presente una calificación de solvencia otorgada por una agencia especializada en calificación de riesgos de reconocido prestigio, no inferior a la del Reino de España. Cuando se desee superar el límite del 35%, se especificarán los emisores en cuyos valores se tiene intención de invertir o se tiene invertido más del 35% del patrimonio. Quedará ampliado al 25% cuando se trate de inversiones en obligaciones emitidas por entidades de crédito que tengan su sede en un Estado Miembro de la Unión Europea, cuyo importe esté garantizado por activos que cubran suficientemente los compromisos de la emisión y que queden afectados de forma privilegiada al reembolso del principal y al pago de los intereses en el caso de situación concursal del emisor. El total de las inversiones en este tipo de obligaciones en las que se supere el límite del 5% no podrá superar el 80% del patrimonio de la Sociedad.

A estos efectos, las entidades pertenecientes a un mismo grupo económico se consideran un único emisor.

- Límite general a la inversión en derivados:


La exposición total al riesgo de mercado asociada a instrumentos financieros derivados no podrá superar el patrimonio neto de la Sociedad. Por exposición total al riesgo se entenderá cualquier obligación actual o potencial que sea consecuencia de la utilización de instrumentos financieros derivados, entre los que se incluirán las ventas al descubierto.

La Sociedad podrá invertir en instrumentos financieros derivados cuyo activo subyacente consista en acciones o participaciones de IIC de inversión libre, instituciones extranjeras similares, materias primas para las que exista un mercado secundario de negociación, así como cualquier otro activo subyacente cuya utilización haya sido autorizada por la CNMV.

Las primas pagadas por la compra de opciones, bien sean contratadas aisladamente, bien incorporadas en operaciones estructuradas, en ningún caso podrán superar el 10% del patrimonio de la Sociedad.

La exposición al riesgo de contraparte en derivados OTC se limita al 5% del patrimonio con carácter general y al 10% del patrimonio si la contraparte es una entidad de crédito con ciertas limitaciones.

Las posiciones frente a un único emisor en productos derivados, obligaciones emitidas por entidades de crédito cuyo importe esté garantizado por activos que cubran suficientemente los compromisos de la emisión y queden afectados de forma privilegiada al reembolso del principal e intereses y depósitos que la Sociedad tenga en dicha entidad no podrán superar el 35% del patrimonio de la Sociedad.



0M2209878

CLASE 8.ª

Las posiciones frente a un único emisor en productos derivados, activos e instrumentos financieros y depósitos que la Sociedad tenga en dicha entidad no podrán superar el 20% del patrimonio de la Sociedad.

La exposición al riesgo de mercado del activo subyacente asociada a la utilización de instrumentos financieros derivados deberá tomarse en cuenta para el cumplimiento de los límites de diversificación señalados en los artículos 50.2, 51.1 y 51.4 a 51.6 del Real Decreto 1.082/2012. A tales efectos, se excluirán los instrumentos derivados cuyo subyacente sea un índice bursátil o de renta fija que cumpla con los requisitos establecidos en el artículo 50.2.d), tipos de interés, tipos de cambio, divisas, índices financieros y volatilidad.

A estos efectos, las entidades pertenecientes a un mismo grupo económico se consideran un único emisor.

- Límites a la inversión en valores no cotizados:

Los valores susceptibles de ser adquiridos no podrán presentar ninguna limitación a su libre transmisión.

Queda prohibida la inversión de la Sociedad en valores no cotizados emitidos por entidades pertenecientes a su grupo o al grupo de su sociedad gestora. Asimismo, no podrá tener invertido más del 2% de su patrimonio en valores emitidos o avalados por una misma entidad. Igualmente, no podrá tener más del 4% de su patrimonio invertido en valores emitidos o avalados a entidades pertenecientes a un mismo grupo.


Se autoriza la inversión, con un límite máximo conjunto del 10% del patrimonio, en:

- Acciones y activos de renta fija admitidos a negociación en cualquier mercado o sistema de negociación que no cumplan los requisitos establecidos en el artículo 48.1.a) o que dispongan de otros mecanismos que garanticen su liquidez al menos con la misma frecuencia con la que la IIC inversora atienda los reembolsos de sus acciones o participaciones, ya sea directamente o de acuerdo con lo previsto en el artículo 82.
 - Acciones y participaciones de IIC no autorizadas conforme a la Directiva 2009/65/CE, de 13 de julio de 2009, distintas de las previstas en el artículo 48.1.c) y d).
 - Acciones y participaciones de IIC de inversión libre, tanto las reguladas en los artículos 73 y 74 como las instituciones extranjeras similares.
 - Valores no cotizados de acuerdo con lo previsto en el artículo 49.
 - Acciones y participaciones, cuando sean transmisibles, de las entidades de capital-riesgo reguladas en la Ley 22/2014, de 12 de noviembre, así como las entidades extranjeras similares.
- Coeficiente de liquidez:

La Sociedad deberá mantener un coeficiente mínimo de liquidez del 1% de su patrimonio calculado sobre el promedio mensual de saldos diarios de la Sociedad.



CLASE 8.ª



0M2209879

- Obligaciones frente a terceros:

La Sociedad podrá endeudarse hasta el límite conjunto del 10% de su patrimonio para resolver dificultades transitorias de tesorería, siempre que se produzca por un plazo no superior a un mes, o por adquisición de activos con pago aplazado, con las condiciones que establezca la Comisión Nacional del Mercado de Valores. No se tendrán en cuenta, a estos efectos, los débitos contraídos en la compra de activos financieros en el período de liquidación de la operación que establezca el mercado donde se hayan contratado.

Los coeficientes legales anteriores mitigan los siguientes riesgos a los que se expone la Sociedad que, en todo caso, son objeto de seguimiento específico por la sociedad gestora.

Riesgo de crédito

El riesgo de crédito representa las pérdidas que sufriría la Sociedad en el caso de que alguna contraparte incumpliese sus obligaciones contractuales de pago con la misma. Dicho riesgo se vería mitigado con los límites a la inversión y concentración de riesgos antes descritos.


Riesgo de liquidez

En el caso de que la Sociedad invirtiese en valores de baja capitalización o en mercados con una reducida dimensión y limitado volumen de contratación, o inversión en otras Instituciones de Inversión Colectiva con liquidez inferior a la de la Sociedad, las inversiones podrían quedar privadas de liquidez. Por ello, la sociedad gestora de la Sociedad gestiona el riesgo de liquidez inherente a la actividad para asegurar el cumplimiento de los coeficientes de liquidez, garantizando la capacidad de la misma para responder con rapidez a los requerimientos de sus accionistas.

Riesgo de mercado

El riesgo de mercado representa la pérdida en las posiciones de las Instituciones de Inversión Colectiva como consecuencia de movimientos adversos en los precios de mercado. Los factores de riesgo más significativos podrían agruparse en los siguientes:

- Riesgo de tipo de interés: la inversión en activos de renta fija conlleva un riesgo de tipo de interés, cuya fluctuación de tipos es reducida para activos a corto plazo y elevada para activos a largo plazo.
- Riesgo de tipo de cambio: la inversión en activos denominados en divisas distintas del euro conlleva un riesgo por las fluctuaciones de los tipos de cambio.
- Riesgo de precio de acciones o índices bursátiles: la inversión en instrumentos de patrimonio conlleva que la rentabilidad de la Sociedad se vea afectada por la volatilidad de los mercados en los que invierte. Adicionalmente, la inversión en mercados considerados emergentes puede conllevar, en su caso, riesgos de nacionalización o expropiación de activos o imprevistos de índole político que pueden afectar al valor de las inversiones, haciéndolas más volátiles.



0M2209880

CLASE 8.ª**6. Tesorería**

Al 31 de diciembre de 2015, la composición del saldo de este epígrafe del balance es la siguiente:

	Euros
Cuentas en el depositario:	
Banco de Sabadell, S.A. (cuentas en euros)	5.065.185,42
	5.065.185,42


Las cuentas corrientes mantenidas por la Sociedad han estado remuneradas en el ejercicio 2015 a tipos de interés de mercado.

7. Patrimonio atribuido a partícipes o accionistas-Fondos reembolsables atribuidos a partícipes o accionistas**Capital y Acciones propias**

En el epígrafe "Capital" del balance se recoge el capital inicial con el que se ha constituido la Sociedad, así como la parte del capital estatutario máximo (que reglamentariamente no puede ser superior a diez veces el capital inicial), que ha sido efectivamente suscrito.

A continuación se detalla, al 31 de diciembre de 2015 y 2014, la composición del saldo de "Capital", el valor liquidativo de la acción y el saldo de "Patrimonio atribuido a accionistas de la Sociedad":

	Euros	
	31-12-2015	31-12-2014
Número total de acciones emitidas totalmente suscritas y desembolsadas	3.790.229	3.790.229
Valor nominal unitario	6,01	6,01
Capital estatutario máximo	36.060.000,00	36.060.000,00
Capital nominal no suscrito ni en circulación	(13.280.723,71)	(13.280.723,71)
Capital	22.779.276,29	22.779.276,29
<i>Capital inicial</i>	3.606.000,00	3.606.000,00
<i>Capital estatutario emitido</i>	19.173.276,29	19.173.276,29
Nominal acciones propias en cartera	(15.390.954,91)	(15.681.123,72)
Capital en circulación	7.388.321,38	7.098.152,57
Número de acciones en circulación	1.229.338	1.181.057
Valor liquidativo de la acción	74,08	70,12
Patrimonio atribuido a accionistas de la Sociedad al cierre del ejercicio	91.071.020,19	82.816.123,33



0M2209881

CLASE 8.ª

El artículo 32.8 de la Ley 35/2003 de Instituciones de Inversión Colectiva establece que la adquisición por la Sociedad de sus acciones propias, entre el capital inicial y el capital estatutario máximo, no estará sujeta a las limitaciones establecidas sobre adquisición derivativa de acciones propias establecidas en el Real Decreto Legislativo 1/2010, de 2 de julio, por el que se aprueba el Texto Refundido de la Ley de Sociedades de Capital. Estas operaciones, por tanto, no precisan autorización de la Junta General de Accionistas y no están sujetas a los límites porcentuales sobre el capital social.

De acuerdo con la legislación aplicable a la Sociedad, el ejercicio de los derechos económicos y políticos incorporados a las acciones pendientes de suscripción y desembolso o en cartera se encuentra en suspenso hasta que éstas sean suscritas y desembolsadas o vendidas.

Al 31 de diciembre de 2015 y 2014 el número de accionistas de la Sociedad era de 737 y 739, respectivamente. Conforme a la normativa aplicable, el número mínimo de accionistas de las Sociedades de Inversión de Capital Variable no debe ser inferior a 100, en cuyo caso dispondrán del plazo de un año para llevar a cabo la reconstitución permanente del número mínimo de accionistas.

Prima de emisión

En el caso de puesta en circulación de acciones de la Sociedad, las diferencias positivas o negativas entre la contraprestación recibida en la colocación o enajenación y el valor nominal o valor razonable de dichas acciones, según se trate de acciones puestas en circulación por primera vez o previamente adquiridas por la Sociedad, se registran, en su caso, en el epígrafe "Prima de emisión" del balance.

El Texto Refundido de la Ley de Sociedades de Capital permite expresamente la utilización de este saldo para ampliar el capital y no establece restricción específica alguna en cuanto a su disponibilidad.

Reservas

Al 31 de diciembre de 2015 y 2014 la composición del saldo de reservas es la siguiente:

	Euros	
	31-12-2015	31-12-2014
Reserva legal	4.903.087,80	4.903.087,80
Reserva voluntaria	151.851.096,54	148.843.500,00
Reservas	156.754.184,34	153.746.587,80


Las sociedades que obtengan beneficios en el ejercicio económico deberán destinar, en determinadas circunstancias, un 10% del mismo a la reserva legal hasta que ésta alcance, al menos, el 20% del capital social establecido en el Texto Refundido de la Ley de Sociedades de Capital.

La reserva legal podrá utilizarse para aumentar el capital social en la parte que exceda del 10% del capital social ya aumentado. Salvo para esta finalidad, mencionada anteriormente, y mientras no supere el 20% del capital social, esta reserva sólo podrá destinarse a la compensación de pérdidas y siempre que no existan otras reservas disponibles suficientes para este fin.

La reserva voluntaria no tiene restricciones específicas en cuanto a su disponibilidad.



CLASE 8.ª



0M2209882

8. Otros gastos de explotación

Según se indica en la Nota 1, la gestión y administración de la Sociedad están encomendadas a su sociedad gestora. Por este servicio, y conforme a lo establecido contractualmente en cada momento, durante los ejercicios 2015 y 2014, la Sociedad ha devengado como gasto una comisión calculada sobre el patrimonio diario de la Sociedad que se satisface mensualmente.

La entidad depositaria de la Sociedad (véase Nota 1), durante los ejercicios 2015 y 2014, ha percibido por este servicio, y conforme a lo establecido contractualmente en cada momento, una comisión anual calculada sobre el patrimonio diario de la Sociedad que se satisface mensualmente.

Los importes pendientes de pago por ambos conceptos, al 31 diciembre de 2015 y 2014, se incluyen en el saldo del epígrafe "Acreedores" del balance.

Los honorarios relativos a servicios de auditoría de cuentas anuales de la Sociedad de los ejercicios 2015 y 2014 han ascendido a 3.600 euros, en ambos ejercicios, que se incluyen en el saldo del epígrafe "Otros gastos de explotación – Otros" de las cuentas de pérdidas y ganancias.

Información sobre el periodo medio de pago a proveedores. Disposición adicional tercera. «Deber de información» de la Ley 15/2010, de 5 de julio:

Al 31 de diciembre de 2015, la Sociedad no tenía ningún importe significativo pendiente de pago a proveedores en operaciones comerciales. Asimismo, durante el ejercicio 2015, la Sociedad no ha realizado pagos significativos a proveedores en operaciones comerciales. En opinión de los Administradores de la Sociedad, tanto los importes pendientes de pago a proveedores en operaciones comerciales al 31 de diciembre de 2015 como los pagos realizados a dichos proveedores durante el ejercicio 2015 cumplen o han cumplido con los límites legales de aplazamiento.

9. Situación fiscal

La Sociedad tiene abiertos a inspección por parte de las autoridades fiscales la totalidad de los impuestos correspondientes a las operaciones efectuadas en los ejercicios 2011 y siguientes.

Al 31 de diciembre de 2015 y 2014, en el epígrafe "Deudores" del balance se recogen saldos deudores con la Administración Pública en concepto de retenciones y/o otros saldos pendientes de devolución del impuesto sobre beneficios de ejercicios anteriores por importe de 935.704,13 y 601.551,91 euros, respectivamente.


No existen diferencias entre el resultado contable antes de impuestos del ejercicio y la base imponible antes de compensación de bases imponibles negativas, en su caso. El tipo de gravamen a efectos del impuesto sobre beneficios es del 1% (Ley 27/2014, de 27 de noviembre, del Impuesto sobre Sociedades).

Cuando se generan resultados positivos, la Sociedad registra en el epígrafe "Impuesto sobre beneficios" de la cuenta de pérdidas y ganancias un gasto en concepto de impuesto sobre beneficios neto, en su caso, del efecto de la compensación de pérdidas fiscales. No se generan ingresos por impuesto sobre beneficios en el caso de que la Sociedad obtenga resultados negativos (véase Nota 3-h).

Al 31 de diciembre de 2015, el saldo del epígrafe "Otras cuentas de orden – Pérdidas fiscales a compensar" no recoge la compensación de las pérdidas fiscales correspondientes al ejercicio 2015.



CLASE 8.ª



OM2209883

10. Información relativa al Consejo de Administración

Retribuciones y otras prestaciones al Consejo de Administración

Durante los ejercicios 2015 y 2014, la Sociedad no ha pagado ni devengado cantidad alguna en concepto de sueldos, dietas y otras remuneraciones a los miembros actuales o anteriores de su Consejo de Administración.


Asimismo, al 31 de diciembre de 2015 y 2014, la Sociedad no tenía concedidos préstamos ni anticipos o garantías de ninguna clase, ni había adquirido frente a los miembros actuales o anteriores del Consejo de Administración compromiso alguno en materia de pensiones y seguros de vida.

Información en relación con situaciones de conflicto de intereses por parte de los Administradores

Al cierre del ejercicio 2015 los Administradores de la Sociedad no han comunicado a los demás miembros del Consejo de Administración situación alguna de conflicto, directo o indirecto, que pudieran tener (ellos o sus personas vinculadas) con el interés de la Sociedad.

11. Acontecimientos posteriores al cierre

Con posterioridad al cierre del ejercicio no se ha producido ningún hecho significativo no descrito en las notas anteriores.



0M2209884


CLASE 8.ª



Anexo: Detalle de la Cartera de Inversiones Financieras al 31 de diciembre de 2015

INVERMAY, S.A., SOCIEDAD DE INVERSIÓN DE CAPITAL VARIABLE

Divisa	ISIN	Descripción	Euros
EUR	ES00000123W5	BONO Tesoro Espanol 3,30 2016-07-30	988.386,02
EUR	ES0314970239	BONO CAIXABANK, S.A. 2,38 2019-05-09	1.235.618,27
EUR	ES0340609140	BONO CAIXABANK, S.A. 3,25 2016-01-22	1.202.096,49
EUR	ES0378641155	BONO FON.AM.DEF.EL.(FADE) 3,88 2018-03-17	981.869,15
EUR	ES0378641130	BONO FON.AM.DEF.EL.(FADE) 4,13 2017-03-17	1.052.631,96
TOTAL Cartera interior- Valores representativos de deuda			5.460.601,89
EUR	ES0113860A34	ACCIONES BANCO DE SABADELL	1.084.390,86
EUR	ES0113211835	ACCIONES BBVA	1.043.075,90
EUR	ES0132105018	ACCIONES ACERINOX	1.087.239,74
EUR	ES0178430E18	ACCIONES TELEFONICA SA	1.520.071,50
EUR	ES0118900010	ACCIONES FERROVIAL	1.797.054,50
EUR	ES0109067019	ACCIONES AMADEUS IT HOLDING	1.492.569,91
EUR	ES0177542018	ACCIONES INTERNATIONAL CONSOL	1.825.986,33
TOTAL Cartera interior- Instrumentos de patrimonio			9.850.388,74
EUR	XS1264601805	BONO SANTANDER CON.FIN 1,10 2018-07-30	1.114.155,62
EUR	CH0236733827	OBLIGACION UBS, A.G. 4,75 2026-02-12	1.057.287,50
EUR	XS1037382535	OBLIGACION ING BANK NV 3,63 2026-02-25	535.377,97
EUR	XS1055725730	BONO UNICREDIT SPA 0,90 2017-04-10	1.664.112,17
EUR	XS1240966348	BONO WELLS FARGO & COMPAN 0,31 2020-06-02	1.142.910,64
EUR	XS1254428896	OBLIGACION HSBC HOLDINGS 3,00 2025-06-30	1.114.833,01
EUR	XS1319598188	BONO CREDIT SUISSE LONDON 0,39 2017-11-10	1.107.492,89
EUR	XS1246144650	BONO INTESA SANPAOLO SPA 0,92 2020-06-15	1.687.052,88
GBP	XS1311126616	BONO COM BANK OF AUSTRAL 1,28 2018-10-26	1.098.589,89
TOTAL Cartera exterior- Valores representativos de deuda			10.521.812,57
EUR	FR0000120271	ACCIONES TOTAL	2.308.033,98
CHF	CH0012032048	ACCIONES ROCHE HOLDING AG	1.921.798,03
EUR	DE0007100000	ACCIONES DAIMLER AG	1.927.552,68



0M2209885


CLASE 8.ª

Divisa	ISIN	Descripción	Euros
EUR	FR0000121014	ACCIONES LVMH LOUIS VUITTON	1.090.517,40
EUR	NL0000009355	ACCIONES UNILEVER NV	1.469.808,15
EUR	FR0000120644	ACCIONES DANONE	1.260.298,08
EUR	FR0000120073	ACCIONES AIR LIQUIDE	1.172.799,75
EUR	FR0000120578	ACCIONES SANOFI	1.659.403,20
EUR	FR0000125486	ACCIONES VINCI SA	2.326.449,32
GBP	JE00B88KF9B49	ACCIONES WPP PLC	1.490.858,28
EUR	FR0000125007	ACCIONES SAINT GOBAIN	1.252.884,00
SEK	SE0000108656	ACCIONES TELEFONA LM ERICSSON	1.755.216,79
EUR	FR0000120628	ACCIONES AXA SA	1.363.681,50
TOTAL Cartera exterior- Instrumentos de patrimonio			20.999.301,16
EUR	LU0288471658	PARTICIPACIONES SAB SEL.HEDGE FND	2.862.628,96
USD	US78462F1030	PARTICIPACIONES SPDR S&P 500 TRUST	2.677.577,80
EUR	DE0006289309	PARTICIPACIONES ISHARES ESTOXX BANKS	2.063.966,86
USD	IE00B19Z9X81	PARTICIPACIONES LM GL CBR US AGG GR	3.724.241,73
USD	LU0319687637	PARTICIPACIONES AMUNDI FUND- BO GL A	1.212.084,00
EUR	IE00BLP5S791	PARTICIPACIONES OLD MUT GL EQ AB RET	1.067.702,61
EUR	LU0943301902	PARTICIPACIONES SCHRODER JAPANESE OP	3.135.274,45
USD	US4642875805	PARTICIPACIONES ISHARES US CON SERV	3.247.163,32
USD	LU0386856941	PARTICIPACIONES PICTET GLOBAL MEGATR	2.720.468,81
EUR	LU1097728288	PARTICIPACIONES FIDELITY EMERGING MK	2.977.174,20
EUR	DE0005933931	PARTICIPACIONES ISHARES DAX (DE)	2.951.952,51
USD	US73935A1043	PARTICIPACIONES POWERSHARES QQQ	1.740.239,08
USD	LU0360484686	PARTICIPACIONES MS INV US ADVANTATGE	3.590.179,61
EUR	LU0658025977	PARTICIPACIONES AXA IM FIIS EU SDHY	1.107.316,28
TOTAL Cartera exterior-Instituciones de Inversión colectiva			35.077.970,22



CLASE 8.ª

REGISTRO DE MARCAS DE ESPAÑA



0M2209886

Invermay, S.A., Sociedad de Inversión de Capital Variable

Informe de Gestión
correspondiente al ejercicio anual terminado
el 31 de diciembre de 2015

Entorno global y de los mercados de capitales


La economía mundial tiene un crecimiento modesto en 2015. El año está marcado por nuevos episodios de inestabilidad política y geopolítica y por un comportamiento más errático de los mercados financieros. En el ámbito político, destaca la importante incertidumbre generada alrededor de Grecia durante la primera mitad del ejercicio. El nuevo Gobierno de Syriza, tras las elecciones de enero, entra en un duro proceso de negociación con los acreedores internacionales sobre los términos del programa de ayuda financiera. Estas negociaciones se complican hasta tal punto que Grecia convoca un referéndum para decidir si aceptaba la condicionalidad impuesta en el programa de rescate. Además, el Banco Central Europeo (BCE) tiene congelada la liquidez de emergencia concedida a la banca griega y se produce una importante salida de depósitos bancarios que requiere el establecimiento de controles de capitales. En este contexto, Grecia es el primer país desarrollado en incumplir sus obligaciones financieras con el FMI y surgen importantes dudas sobre su permanencia en la zona euro. Al final, se acuerda un tercer rescate internacional a Grecia ligado a una importante condicionalidad, reduciéndose la inestabilidad en torno al país heleno, y se celebran nuevas elecciones generales el 20 de septiembre en las que de nuevo sale vencedor Syriza. En Reino Unido, el Partido Conservador gana las elecciones generales con mayoría absoluta, que implicará la celebración de un referéndum sobre la permanencia del país en la Unión Europea antes de finalizar 2017. En Portugal, tras las elecciones generales se pone de manifiesto la dificultad de formar gobierno, que finalmente es asumido por el Partido Socialista gracias al apoyo de las formaciones de izquierda, a pesar de obtener menos votos que el partido conservador. En España, las elecciones generales del 20 de diciembre se saldan con una victoria del PP, aunque serán necesarios pactos para formarse gobierno. Por otra parte, se sigue trabajando en el proceso de Unión Bancaria, con la propuesta por parte de la Comisión Europea de crear un Mecanismo de Garantía de Depósitos Europeo, y progresa la creación de la Unión del Mercado de Capitales con la publicación del Plan de Acción hasta 2017. En geopolítica, el conflicto en Ucrania cede protagonismo a la crisis de los refugiados en Europa y a la creciente tensión en torno a Siria, especialmente tras los atentados reivindicados por el Estado Islámico en París.

En el verano hay abruptos movimientos en los mercados financieros globales a raíz de las dudas sobre el crecimiento en China tras la devaluación del yuan y ante la expectativa de la primera subida en nueve años del tipo de interés rector en Estados Unidos. La evolución es especialmente negativa en las divisas, las bolsas y la deuda corporativa de países emergentes, con caídas parecidas a episodios históricos de crisis financieras.

La economía estadounidense presenta unas pautas de crecimiento similares a las de 2014 y el mercado laboral avanza en su proceso de normalización. La fortaleza del dólar y la menor actividad en el sector de extracción de petróleo afecta negativamente a la economía. La actividad de la zona euro tiene una evolución más positiva, a pesar de la incertidumbre en torno a Grecia, apoyada por la depreciación del euro, el menor precio del crudo y el reducido coste de financiación. En Reino Unido, la economía acredita una evolución favorable soportada por el buen comportamiento del mercado laboral, aunque con dinámicas de crecimiento menores que en 2014. La economía japonesa muestra debilidad y cae el Producto Interior Bruto (PIB) en el segundo trimestre.



CLASE 8.ª



OM2209887

Los países emergentes crecen menos que en 2014 afectados por unas condiciones de financiación más restrictivas, los reducidos precios de las materias primas y la desaceleración estructural de China, que se enmarca dentro de su proceso de cambio de modelo productivo. China avanza en ámbitos como la liberalización financiera y las autoridades adoptan medidas para limitar el deterioro de la actividad. En América Latina, la situación económica se deteriora en Brasil, en un contexto de inestabilidad política y elevados desequilibrios fiscales y por cuenta corriente, y el crecimiento de la economía en México es moderado y ligeramente superior al de 2014. En Europa del Este, el conflicto de Ucrania afecta a la contracción económica y la crisis financiera en Rusia, especialmente en la primera mitad de año.

La economía española consigue una evolución muy favorable, destacando en positivo dentro de la zona euro con un crecimiento en el año superior al +3%, algo que no se veía desde 2007. La demanda doméstica es la principal fuente de crecimiento y las exportaciones tienen un notable dinamismo. La actividad se beneficia de los reducidos precios del crudo, del menor esfuerzo fiscal y de unas favorables condiciones de financiación. El buen tono de la actividad económica se refleja en el mejor comportamiento del mercado de trabajo, con un aumento de la ocupación neta y un nuevo retroceso de la tasa de paro. El déficit público sigue bajando, aunque la Comisión Europea estima que se habrá situado en 2015 por encima del objetivo del 4,2% del PIB.

La inflación se sitúa en niveles reducidos, alejada de los objetivos de política monetaria en las principales economías desarrolladas, presionada a la baja por los bajos precios del crudo y de las materias primas en general. En este sentido, el precio del petróleo registra mínimos de más de una década, lastrado por aspectos como la falta de ajuste de la oferta ante una demanda débil. El componente subyacente de las inflaciones, es decir los precios sin alimentos y energía, tienen un mejor comportamiento que el índice general.


La política monetaria de los principales bancos centrales es acomodaticia. En la zona euro, el BCE amplía en marzo su programa de compra de activos privados para adquirir también deuda pública. Este nuevo programa incorpora compras mensuales de activos por un importe de 60 mil millones de euros y en la reunión de diciembre se prolonga seis meses y se reduce el tipo marginal de depósito hasta el -0,30%. La política monetaria del BCE lleva al tramo corto de la curva alemana a permanecer en terreno negativo durante todo el año y la rentabilidad del bono alemán a dos años se sitúa en niveles mínimos históricos. La Reserva Federal de Estados Unidos (Fed) aumenta el tipo de interés de referencia en diciembre por primera vez en nueve años, hasta el rango entre el 0,25% y el 0,50%. La mejora en las condiciones del mercado laboral apoya esta decisión. El Banco de Inglaterra mantiene el tipo rector en el 0,50% y el stock de activos adquirido bajo su programa de compras en 375 mil millones de libras. El Banco Central de Japón mantiene los volúmenes de compras mensuales de activos y en la reunión de diciembre modifica cualitativamente algunas de las características del programa de compra de activos para facilitar su implementación.

Las rentabilidades de la deuda pública a largo plazo son muy reducidas en Estados Unidos y en Alemania, cerrando el año en niveles sólo ligeramente superiores a los de 2014. Estos activos encuentran apoyo en las reducidas inflaciones, el carácter acomodaticio de las políticas monetarias y las dudas sobre el crecimiento económico global. La rentabilidad del bono alemán registra niveles mínimos históricos en el mes de abril, apoyado en el inicio del programa de compras del BCE y en la incertidumbre en torno a Grecia. La rentabilidad del bono alemán a 10 años, tras situarse cerca del 0%, experimenta un importante e histórico movimiento al alza explicado en parte por las dinámicas del propio funcionamiento del mercado de deuda pública. Este movimiento se va disipando parcialmente a lo largo de la segunda mitad de año.

El euro se deprecia de forma destacable frente al dólar y la libra esterlina, principalmente en el primer trimestre coincidiendo con el anuncio del programa de compra de deuda pública por parte del BCE. El yen termina el año en niveles similares a los de 2014 frente al dólar. Las salidas de capitales de la economía japonesa, en un contexto en que diversos inversores domésticos diversifican sus carteras para dar un mayor peso a los activos extranjeros, ejercen presiones depreciatorias sobre el yen. Sin embargo, durante la inestabilidad financiera del verano, el yen actúa de activo refugio y se aprecia.



CLASE 8.ª



0M2209888

Los índices bursátiles europeos cuentan con el apoyo de las medidas de política monetaria del BCE. Durante el verano, las bolsas en Europa y en Estados Unidos se ven severamente castigadas ante las dudas sobre el crecimiento económico global. En el conjunto del año, el Standard & Poor's 500 aumenta en euros más de un +10%, aunque esta revalorización se explica exclusivamente por la apreciación del dólar. En Europa, el EURO STOXX 50 avanza cerca de un +4%, pero con un comportamiento heterogéneo por países. Así, el IBEX 35 finaliza por debajo de los niveles de 2014, con una caída alrededor del -7%, mientras que el DAX alemán, a pesar del escándalo de los motores diésel de Volkswagen, registra un avance cercano al +10%.

Los mercados financieros de los países emergentes tienen una elevada volatilidad y son penalizados en el verano, con fuertes depreciaciones cambiarias y una abrupta caída de la bolsa en China. Esta volatilidad está relacionada con las dudas respecto al alcance de la desaceleración económica en China, la inestabilidad política en algunos países, los reducidos precios de las materias primas y las preocupaciones respecto a una posible subida del tipo de interés de referencia en Estados Unidos. En este contexto de fuertes depreciaciones cambiarias, algunos bancos centrales se ven forzados a incrementar los tipos de interés oficiales para evitar un desanclaje de las expectativas de inflación. Por su parte, Standard & Poor's y Fitch retiran el grado de inversión a la deuda soberana de Brasil en moneda extranjera, nivel que mantenían desde 2008.

Perspectivas para 2016

El crecimiento de la economía mundial se espera que sea moderado en 2016 y sobre unas bases poco sólidas. Se verá limitado por el proceso de desapalancamiento de las economías emergentes, el menor dinamismo del comercio internacional y un entorno financiero complejo. Se prevé que la inflación permanezca contenida y todavía lejos de los objetivos de los bancos centrales de las principales economías desarrolladas. En este contexto, las autoridades monetarias previsiblemente mantendrán unas políticas relativamente acomodaticias.


Se espera que la economía de Estados Unidos crezca a un ritmo en torno a su potencial. En la zona euro, la política del BCE ayudará a contrarrestar la pérdida de impulso de la actividad a raíz de la situación en las economías emergentes. En Reino Unido, el contexto político será uno de los principales focos de atención. En particular, destaca la incertidumbre en torno al referéndum sobre la permanencia de Reino Unido en la Unión Europea, que podría acabar celebrándose en 2016.

En las economías emergentes, se espera que la desaceleración estructural de la economía de China tenga continuidad, algo necesario para transitar a un modelo de crecimiento más eficiente y sostenible. América Latina se postula como una región especialmente vulnerable, mientras que en Europa del Este los riesgos proceden más del ámbito político (Turquía) y/o geopolítico (Rusia).

Las bolsas estarán atentas a la evolución de los precios de las materias primas, sobre todo del petróleo, a las diferentes políticas monetarias de los principales bancos centrales y a la situación de la economía china e incorporarán sus impactos a las cotizaciones.

Informe anual 2015

Se configura como una Sociedad de Inversión de Capital Variable con vocación inversora global, tendente a la constitución de una cartera diversificada y adaptada a las expectativas de la propia SICAV.



OM2209889

CLASE 8.ª

Las expectativas de la puesta en marcha del programa de política monetaria no convencional, por parte del BCE provocó durante el primer trimestre del año una fuerte caída en las rentabilidades de los bonos de los gobiernos europeos, en el caso del bono alemán a 10 años hasta niveles cercanos a 0%. Ello provocó que la prima de riesgo del bono español respecto a la alemana cayera a un mínimo de 90 p.b. durante el primer trimestre del año pasado. Posteriormente se incrementó la volatilidad en los mercados provocada por los problemas políticos en Grecia y las dudas respecto a la evolución de la economía global debido a las dudas respecto a la evolución de la economía China. Ello tuvo como consecuencia fuertes caídas en las materias primas y en el petróleo que afectó fundamentalmente a los países emergentes, todo ello durante el segundo trimestre del año. A partir del siguiente trimestre se tranquilizó la situación ante las promesas lanzadas por el BCE de adoptar medidas adicionales de política monetaria y al retrasarse la subida de tipos por parte de la FED hasta el cuarto trimestre ante la situación de la economía China. El problema para los bancos centrales es que no conseguían su principal objetivo al implementar las compras de activos, que era incrementar las expectativas de inflación, y que no consiguieron por la caída de las materias primas y de los precios del petróleo. La prima de riesgo de España se movió en un rango entre 90 p.b. y 160 p.b. acabando el año en niveles ligeramente superiores a los de inicio de año. La Reserva Federal comenzó a normalizar su política monetaria en Diciembre con una subida de 25 p.b. que no afectó excesivamente a la renta fija debido a las dudas respecto al crecimiento global, en general aplanamientos de las curvas de tipos de interés.

Las inversiones en los mercados de Renta Variable se han ido acomodando a las distintas condiciones del mercado durante el año 2015 en un año muy alcista en el primer trimestre, correctivo en el segundo y tercer trimestre, y de fuerte volatilidad en el cuarto trimestre. La fuerte subida del mercado en el primer trimestre se basó en una serie de factores positivos (crecimiento económico mundial, apoyo bancos centrales, recuperación beneficios empresariales, caída del petróleo); sin embargo, a partir del segundo trimestre las Bolsas han iniciado una senda correctiva con un incremento de la volatilidad al pesar más una serie de factores negativos (situación en Grecia, desaceleración económica países emergentes, dudas sobre crecimiento China, subida de tipos en Estados Unidos y fuerte caída precio materias primas). De acuerdo con lo anterior, el perfil de la cartera de renta variable ha sido más cíclico en la primera parte del año y más defensivo en el segundo semestre aunque en ambos casos la visibilidad ventas y beneficios y el bajo endeudamiento han sido los criterios seguidos en la selección de compañías. Geográficamente, la cartera se ha concentrado principalmente en títulos de compañías europeas y norteamericanas. Se ha mantenido una exposición a Japón durante todo el año debido a la mejora de expectativas y se ha iniciado una exposición a mercados emergentes en la última parte del año ante dado el incremento de las expectativas de retornos en 2016.

La revalorización acumulada de la Sociedad en el año 2015 ha sido del 5,65%.

Uso de instrumentos financieros por la Sociedad

Dada su actividad, el uso de instrumentos financieros por la Sociedad (véase Nota 5 de la Memoria) está destinado a la consecución de su objeto social, ajustando sus objetivos y políticas de gestión de los riesgos de precio, crédito, liquidez y riesgo de flujos de caja de acuerdo a los límites y coeficientes establecidos por la normativa vigente (Ley 35/2003, Real Decreto 1.082/2012 y Circulares correspondientes emitidas por la Comisión Nacional del Mercado de Valores).

Acontecimientos importantes ocurridos después del cierre del ejercicio 2015


Nada que reseñar distinto de lo comentado en la Memoria.

Investigación y desarrollo

Nada que reseñar dado el objeto social de la Sociedad.



CLASE 8.ª



0M2209890

Adquisición de acciones propias

La Sociedad no ha realizado ninguna clase de negocio sobre sus propias acciones a lo largo del pasado ejercicio 2015, distinto al previsto en su objeto social exclusivo como Institución de Inversión Colectiva sujeta a la Ley 35/2003, de 4 de noviembre, de Instituciones de Inversión Colectiva y a la Orden del Ministerio de Economía y Hacienda, de 6 de julio de 1993, sobre normas de funcionamiento de las Sociedades de Inversión Mobiliaria de Capital Variable.

Al 31 de diciembre de 2015, la Sociedad tenía acciones propias en cartera por valor de 144.009.828,94 euros (véase Nota 7 de la Memoria).

Información sobre el periodo medio de pago a proveedores en operaciones comerciales

Nada que reseñar distinto de lo comentado en la Memoria (véase Nota 8).

Diligencia que levanta el Consejero Secretario del Consejo de Administración de INVERMAY, S.A., SOCIEDAD DE INVERSIÓN DE CAPITAL VARIABLE, D. José Manuel Pomarón Bagüés, para hacer constar que todos los miembros del Consejo de Administración de la Sociedad han procedido a suscribir el presente documento, que se compone de 30 hojas de papel timbrado, impresas por una cara, comprensivo del balance al 31 de diciembre de 2015, cuenta de pérdidas y ganancias, estado de cambios en el patrimonio neto, memoria e informe de gestión correspondientes al ejercicio anual terminado el 31 de diciembre de 2015, firmando todos y cada uno de los señores Consejeros de la Sociedad, cuyos nombres y apellidos constan a continuación, de lo que doy fe.

Madrid, 15 de Marzo de 2016

El Consejero Secretario del Consejo de Administración




Fdo.: D. José Manuel Pomarón Bagüés

El Presidente del Consejo de Administración




Fdo.: D. Mariano Rabadán Fornies

Consejeros:




Fdo.: D. Juan José Castellano Comenge




Fdo.: D. Alberto Miguel Corcostegui Crespo




Fdo.: D. Javier Ferrero Jordi




Fdo.: D. Enrique Gomis Pinto



Fdo.: D. José Luis Moreno Abenza



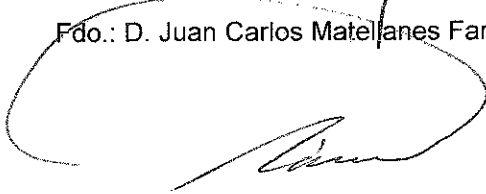
Fdo.: D. Alfredo De Quesada Ibáñez



Fdo.: D. Juan Carlos Matelanes Fariza



Fdo.: D^a. Paloma De Roda Carvajal




Fdo.: D. Alejandro Sánchez Lodaes



Fdo.: D. Esteban Borrell Correa



Fdo.: D. Javier Urgía López




Fdo.: D. Federico Serratosa Caturla



Fdo.: D. Carlos Fernández Prida Méndez Nuñez

ANEXO

El presente documento comprensivo del balance al 31 de diciembre de 2015, cuenta de pérdidas y ganancias, estado de cambios en el patrimonio neto, memoria e informe de gestión correspondientes al ejercicio anual terminado el 31 de diciembre de 2015, de la Sociedad INVERMAY, S.A., SOCIEDAD DE INVERSIÓN DE CAPITAL VARIABLE se compone de 30 hojas de papel timbrado, impresas por una cara, referenciadas con la numeración OM2209861 a OM2209890, ambas inclusive, habiendo estampado sus firmas los miembros del Consejo de Administración de la Sociedad en la diligencia adjunta firmada por mí en señal de identificación.



Madrid, 15 de Marzo de 2016

Fdo.: D. José Manuel Pomarón Bagüés
Consejero Secretario

DECLARACIÓN NEGATIVA ACERCA DE LA INFORMACIÓN MEDIOAMBIENTAL EN LAS CUENTAS ANUALES

Identificación de la Sociedad **INVERMAY, S.A., SOCIEDAD DE INVERSIÓN DE CAPITAL
VARIABLE**

NIF: A-78286994

Los abajo firmantes, como Administradores de la Sociedad citada manifiestan que en la contabilidad de la Sociedad correspondiente a las presentes cuentas anuales no existe ninguna partida que deba ser incluida en el documento aparte de información medioambiental previsto en la Orden del Ministerio de Justicia de 28 de enero del 2009.

El Consejero Secretario del Consejo de Administración



Fdo.: D. José Manuel Pomarón Bagüés

El Presidente del Consejo de Administración



Fdo.: D. Mariano Rabadán Fornies


Consejeros:



Fdo.: D. Juan José Castellano Comenge



Fdo.: D. Alberto Miguel Corcostegui Crespo



Fdo.: D. Javier Ferrero Jordi



Fdo.: D. Enrique Gomis Pinto

Fdo.: D. José Luis Moreno Abenza

Fdo.: D. Alfredo De Quesada Ibáñez

Fdo.: D. Juan Carlos Matellanes Fariza

Fdo.: Dª. Paloma De Roda Carvajal

Fdo.: D. Alejandro Sánchez Lodaes

Fdo.: D. Esteban Borrell Correa

Fdo.: D. Javier Ungria López

Fdo.: D. Federico Serratosa Caturia

Fdo.: D. Carlos Fernández Prida Méndez Nuñez