

# **Welzia Rockledge USA Equity, Fondo de Inversión**

**Cuentas Anuales**

31 de diciembre de 2012

**Informe de gestión**

Ejercicio 2012

(Junto con el Informe de Auditoría)



KPMG Auditores S.L.  
Edificio Torre Europa  
Paseo de la Castellana, 95  
28046 Madrid

## Informe de Auditoría de Cuentas Anuales

A los Partícipes de Welzia Rockledge USA Equity, Fondo de Inversión  
y Welzia Management, Sociedad Gestora de Instituciones  
de Inversión Colectiva, S.A. (la "Sociedad Gestora")

Hemos auditado las cuentas anuales de Welzia Rockledge USA Equity, Fondo de Inversión (el "Fondo") que comprenden el balance al 31 de diciembre de 2012, la cuenta de pérdidas y ganancias, el estado de cambios en el patrimonio neto y la memoria correspondientes al ejercicio anual terminado en dicha fecha. Los Administradores de la Sociedad Gestora son responsables de la formulación de las cuentas anuales del Fondo, de acuerdo con el marco normativo de información financiera aplicable al Fondo (que se identifica en la nota 2 (a) de la memoria adjunta) y, en particular, con los principios y criterios contables contenidos en el mismo. Nuestra responsabilidad es expresar una opinión sobre las citadas cuentas anuales en su conjunto, basada en el trabajo realizado de acuerdo con la normativa reguladora de la actividad de auditoría de cuentas vigente en España, que requiere el examen, mediante la realización de pruebas selectivas, de la evidencia justificativa de las cuentas anuales y la evaluación de si su presentación, los principios y criterios contables utilizados y las estimaciones realizadas están de acuerdo con el marco normativo de información financiera que resulta de aplicación.

En nuestra opinión, las cuentas anuales del ejercicio 2012 adjuntas expresan, en todos los aspectos significativos, la imagen fiel del patrimonio y de la situación financiera de Welzia Rockledge USA Equity, Fondo de Inversión al 31 de diciembre de 2012, así como de los resultados de sus operaciones correspondientes al ejercicio anual terminado en dicha fecha, de conformidad con el marco normativo de información financiera que resulta de aplicación y, en particular, con los principios y criterios contables contenidos en el mismo.

El informe de gestión adjunto del ejercicio 2012 contiene las explicaciones que los Administradores de la Sociedad Gestora consideran oportunas sobre la situación de Welzia Rockledge USA Equity, Fondo de Inversión, la evolución de sus negocios y sobre otros asuntos y no forma parte integrante de las cuentas anuales. Hemos verificado que la información contable que contiene el citado informe de gestión concuerda con la de las cuentas anuales del ejercicio 2012. Nuestro trabajo como auditores se limita a la verificación del informe de gestión con el alcance mencionado en este mismo párrafo y no incluye la revisión de información distinta de la obtenida a partir de los registros contables del Fondo.

KPMG Auditores, S.L.

María Eugenia Fernández-Villarán Ara

2 de abril de 2013

INSTITUTO DE  
CENSORES FISCAL  
DE CUENTAS DE ESPAÑA

Miembro ejerciente  
KPMG AUDITORES, S.L.

Año 2013 Nº 01/13/05085  
IMPORTE COLEGIAL: 96,00 EUR


Este informe está sujeto a la tasa  
aplicable establecida en la  
Ley 44/2002 de 22 de noviembre.

KPMG Auditores S.L., sociedad española de responsabilidad limitada, es una filial de KPMG Europe LLP y forma miembro de la red KPMG de firmas independientes afiliadas a KPMG International Cooperative ("KPMG International"), sociedad suiza.

Inscrita en el Registro Oficial de Auditores de Cuentas con el nº 50702, y en el Registro de Sociedades del Instituto de Censores Jurados de Cuentas con el nº 10  
Reg. Mer Madrid, T 11961, F 90, Sec 6, M -188 007, Inscrp. B.  
N.I.F. B-78510153



CLASE 8.ª



0L0689192

WELZIA ROCKLEDGE USA EQUITY,  
FONDO DE INVERSIÓN

Balances de Situación


31 de diciembre de 2012 y 2011

(Expresados en euros con dos decimales)

	2012	2011
<b>Activo corriente</b>		
Deudores (nota 5)	105.010,26	152.494,19
<b>Cartera de inversiones financieras (nota 6)</b>		
Cartera interior		
Valores representativos de deuda	90.000,00	240.000,00
Cartera exterior		
Instituciones de Inversión Colectiva	3.026.677,48	2.748.498,69
Derivados	13.681,36	4.860,70
	<u>3.040.358,84</u>	<u>2.753.359,39</u>
Intereses de la cartera de inversión	0,86	1,57
<b>Total cartera de inversiones financieras</b>	<u>3.130.359,70</u>	<u>2.993.360,96</u>
Tesorería (nota 7)	362.206,77	59.592,88
<b>Total activo corriente</b>	<u>3.597.576,73</u>	<u>3.205.448,03</u>
<b>Total activo</b>	<u>3.597.576,73</u>	<u>3.205.448,03</u>
<b>Patrimonio atribuido a partícipes (nota 8)</b>		
Fondos reembolsables atribuidos a partícipes		
Partícipes	3.481.735,76	3.648.335,12
Reservas	22.710,86	22.710,86
Resultados de ejercicios anteriores	(233.617,57)	(233.617,57)
Resultado del ejercicio	305.306,92	(242.648,45)
	<u>3.576.135,97</u>	<u>3.194.779,96</u>
<b>Pasivo corriente</b>		
Acreeedores (nota 9)	15.774,93	8.816,37
Derivados (nota 10)	5.665,83	1.851,70
	<u>21.440,76</u>	<u>10.668,07</u>
<b>Total patrimonio y pasivo</b>	<u>3.597.576,73</u>	<u>3.205.448,03</u>
<b>Cuentas de compromiso (nota 11)</b>		
Compromisos por operaciones largas de derivados	539.628,85	476.598,15
Compromisos por operaciones cortas de derivados	3.231.605,64	2.994.698,83
<b>Total cuentas de compromiso</b>	<u>3.771.234,49</u>	<u>3.471.296,98</u>
<b>Otras cuentas de orden</b>		
Pérdidas fiscales a compensar (nota 12)	474.435,12	788.695,00
<b>Total otras cuentas de orden</b>	<u>474.435,12</u>	<u>788.695,00</u>
<b>Total cuentas de orden</b>	<u>4.245.669,61</u>	<u>4.259.991,98</u>



CLASE 8.<sup>a</sup>



OL0689193

WELZIA ROCKLEDGE USA EQUITY,  
FONDO DE INVERSIÓN

Cuentas de Pérdidas y Ganancias  
para los ejercicios anuales terminados en  
31 de diciembre de 2012 y 2011

(Expresadas en euros con dos decimales)

	2012	2011
Otros gastos de explotación		
Comisión de gestión (nota 9)	(58.919,62)	(63.401,18)
Comisión depositario (nota 9)	(2.910,77)	(3.131,78)
Otros	(11.257,84)	(15.840,31)
Resultado de explotación	(73.088,23)	(82.373,27)
Ingresos financieros	43.383,21	61.380,42
Gastos financieros	(20,68)	(36,53)
Variación del valor razonable en instrumentos financieros		
Por operaciones de la cartera exterior	(81.707,56)	(263.283,78)
Por operaciones con derivados	104.064,96	(37.293,17)
	22.357,40	(300.576,95)
Diferencias de cambio	(10.397,00)	(6.530,26)
Deterioro y resultado por enajenaciones de instrumentos financieros		
Resultados por operaciones de la cartera exterior	324.410,22	63.408,47
Resultados por operaciones con derivados	(1.338,00)	22.079,67
	323.072,22	85.488,14
Resultado financiero	378.395,15	(160.275,18)
Resultado antes de impuestos (nota 12)	305.306,92	(242.648,45)
Resultado del ejercicio	305.306,92	(242.648,45)

WELZIA ROCKLEDGE USA EQUITY,  
FONDO DE INVERSIÓN

Estado de Cambios en el Patrimonio Neto correspondiente al ejercicio anual terminado en 31 de diciembre de 2012

(Expresado en euros con dos decimales)

A) Estado de Ingresos y Gastos Reconocidos correspondiente al ejercicio anual terminado en 31 de diciembre de 2012


	<u>2012</u>
Resultado de la cuenta de pérdidas y ganancias	305.306,92
Total de ingresos y gastos reconocidos	<u>305.306,92</u>

B) Estado Total de Cambios en el Patrimonio Neto correspondiente al ejercicio anual terminado en 31 de diciembre de 2012

	Participes	Reservas	Resultados de ejercicios anteriores	Resultado del ejercicio	Total
Saldo al 31 de diciembre de 2011	3.648.335,12	22.710,86	(233.617,57)	(242.648,45)	3.194.779,96
Total ingresos y gastos reconocidos	-	-	-	305.306,92	305.306,92
Operaciones con participes					
Suscripciones	871.267,37	-	-	-	871.267,37
Reembolsos	(795.218,28)	-	-	-	(795.218,28)
Aplicación de la pérdida del ejercicio	(242.648,45)	-	-	242.648,45	-
Saldo al 31 de diciembre de 2012	<u>3.481.735,76</u>	<u>22.710,86</u>	<u>(233.617,57)</u>	<u>305.306,92</u>	<u>3.576.135,97</u>



CLASE 8.ª



OL0689194

WELZIA ROCKLEDGE USA EQUITY,  
FONDO DE INVERSIÓN

Estado de Cambios en el Patrimonio Neto correspondiente al ejercicio anual terminado en 31 de diciembre de 2011

(Expresado en euros con dos decimales)




CLASE 8.ª  
Cuentas de Ingresos y Gastos Reconocidos

A) Estado de Ingresos y Gastos Reconocidos correspondiente al ejercicio anual terminado en 31 de diciembre de 2011

	2011
Resultado de la cuenta de pérdidas y ganancias	(242.648,45)
Total de ingresos y gastos reconocidos	<u>(242.648,45)</u>

B) Estado Total de Cambios en el Patrimonio Neto correspondiente al ejercicio anual terminado en 31 de diciembre de 2011

	Participes	Reservas	Resultados de ejercicios anteriores	Resultado del ejercicio	Total
Saldo al 31 de diciembre de 2010	4.318.509,88	22.710,86	(233.617,57)	407.253,71	4.514.856,88
Total ingresos y gastos reconocidos	-	-	-	(242.648,45)	(242.648,45)
Operaciones con participes					
Suscripciones	429.139,80	-	-	-	429.139,80
Reembolsos	(1.506.568,27)	-	-	-	(1.506.568,27)
Distribución del beneficio del ejercicio	407.253,71	-	-	(407.253,71)	-
Saldo al 31 de diciembre de 2011	<u>3.648.335,12</u>	<u>22.710,86</u>	<u>(233.617,57)</u>	<u>(242.648,45)</u>	<u>3.194.779,96</u>




OL0689195

La memoria adjunta forma parte integrante de las cuentas anuales de 2012.



CLASE 8.<sup>a</sup>



0L0689196

WELZIA ROCKLEDGE USA EQUITY,  
FONDO DE INVERSIÓN

Memoria de Cuentas Anuales

31 de diciembre de 2012

(1) Naturaleza y Actividades Principales

Welzia Rockledge USA Equity, Fondo de Inversión (en adelante el Fondo) se constituyó en España el 7 de mayo de 2007, por un período de tiempo indefinido bajo la denominación de Welzia Rockledge Multisectorial, Fondo de Inversión, habiéndose modificado dicha denominación en diferentes ocasiones hasta adquirir la actual con fecha 16 de noviembre de 2009.


El Fondo se regula por lo dispuesto en la Ley 35/2003, de 4 de noviembre que entró en vigor con fecha 5 de febrero de 2004, modificada parcialmente por la Ley 31/2011, de 4 de octubre, así como por el Real Decreto 1082/2012, de 13 de julio, por el que se aprueba el reglamento de desarrollo de la Ley que regula las instituciones de inversión colectiva y por la Ley 44/2002, de 22 de noviembre, la Ley 26/2003, de 17 de julio, por el Real Decreto Legislativo 1/2010, de 2 de julio, por el que se aprueba el Texto Refundido de la Ley de Sociedades de Capital, la Ley 3/2009 de 3 de abril sobre modificaciones estructurales de las Sociedades Mercantiles y las circulares de la Comisión Nacional del Mercado de Valores, los cuáles, junto con otra normativa adicional, regulan las instituciones de inversión colectiva. Esta normativa regula, entre otros, los siguientes aspectos:

- Mantenimiento de un patrimonio mínimo de 3.000.000 euros.
- Mantenimiento de un porcentaje mínimo del 3% de su patrimonio en efectivo, en depósitos o en cuentas a la vista en el depositario o en una entidad de crédito si el depositario no tiene esa consideración o en compra-ventas con pacto de recompra a un día en valores de Deuda Pública. El patrimonio no invertido en activos que formen parte del mencionado coeficiente de liquidez deberá invertirse en los activos o instrumentos financieros aptos señalados en el artículo 48 del Reglamento de desarrollo de la Ley 35/2003, de 4 de noviembre.
- Las inversiones en instrumentos financieros derivados están reguladas por la Orden EHA/888/2008, de 27 de marzo, por la Circular 6/2010, de 21 de diciembre y modificaciones posteriores y por el Real Decreto 1082/2012, de 13 de julio donde se establecen y desarrollan determinados límites para la utilización de estos instrumentos. La Comisión Nacional del Mercado de Valores (CNMV) está facultada para modificar los límites establecidos en la mencionada Orden, siempre que concurren circunstancias de mercado que lo aconsejen.
- Establecimiento de unos porcentajes máximos de concentración de inversiones y de endeudamiento.
- Obligación de que la cartera de valores esté bajo la custodia de la entidad depositaria.
- Obligación de remitir, en el último día natural del mes siguiente al de referencia, los estados financieros relativos a la evolución de sus actividades en el mes anterior, a la Comisión Nacional del Mercado de Valores.

(Continúa)



**CLASE 8.ª**  
ECONOMÍA



OL0689197

2

**WELZIA ROCKLEDGE USA EQUITY,  
FONDO DE INVERSIÓN**

**Memoria de Cuentas Anuales**

El Fondo fue inscrito con el número 3.827 en el Registro Administrativo correspondiente de la Comisión Nacional del Mercado de Valores.

Su objeto social exclusivo es la captación de fondos, bienes o derechos del público para gestionarlos e invertirlos en bienes, derechos, valores y otros instrumentos financieros, siempre que el rendimiento del inversor se establezca en función de los resultados colectivos.

La gestión y administración del Fondo está encomendada a Welzia Management, Sociedad Gestora de Instituciones de Inversión Colectiva, S.A. Los valores se encuentran depositados en UBS Bank, S.A., siendo dicha entidad la depositaria del Fondo.

(2) Bases de Presentación

(a) Imagen fiel

En cumplimiento de la legislación vigente, los Administradores de Welzia Management, Sociedad Gestora de Instituciones de Inversión Colectiva, S.A han formulado estas cuentas anuales con el objeto de mostrar la imagen fiel del patrimonio, de la situación financiera, de los resultados de sus operaciones y de los cambios en el patrimonio neto del Fondo al 31 de diciembre de 2012.

Como requiere la normativa contable, los Administradores de la Sociedad Gestora presentan, a efectos comparativos, con cada una de las partidas del balance de situación, de la cuenta de pérdidas y ganancias, del estado de cambios en el patrimonio neto y de la memoria del Fondo, además de las cifras del ejercicio 2012, las correspondientes al ejercicio anterior que fueron aprobadas en el Consejo de Administración de la Sociedad Gestora el 29 de junio de 2012.

Las citadas cuentas anuales han sido preparadas a partir de los registros auxiliares de contabilidad del Fondo de acuerdo con las normas de clasificación y presentación establecidas en la Circular 3/2008, de 11 de septiembre, y otras circulares de la Comisión Nacional del Mercado de Valores.

(b) Moneda funcional y moneda de presentación

Las cuentas anuales se presentan en euros con dos decimales, que es la moneda funcional y de presentación del Fondo.


(c) Juicios y estimaciones utilizados

Durante el ejercicio 2012 no se han producido cambios en los juicios y estimaciones contables utilizados por el Fondo.

(Continúa)



CLASE 8.<sup>a</sup>



OL0689198

3

WELZIA ROCKLEDGE USA EQUITY,  
FONDO DE INVERSIÓN

Memoria de Cuentas Anuales

(3) Distribución de Resultados

La propuesta de distribución de los beneficios del Fondo del ejercicio finalizado el 31 de diciembre de 2012, formulada por los Administradores de la Sociedad Gestora y pendiente de aprobación por el Consejo de Administración, es traspasar los resultados del ejercicio a Partícipes.

La aplicación de las pérdidas del Fondo del ejercicio finalizado el 31 de diciembre de 2011, aprobada por el Consejo de Administración de la Sociedad Gestora el 29 de junio de 2012 ha sido traspasar los resultados del ejercicio a Partícipes.

(4) Principios Contables y Normas de Valoración Aplicados

Estas cuentas anuales han sido preparadas de acuerdo con los principios contables y normas de valoración contenidas en la Circular 3/2008, de 11 de septiembre, y en otras circulares de la Comisión Nacional del Mercado de Valores.

Los principales principios contables aplicados en la elaboración de las cuentas anuales son los siguientes:

(a) Reconocimiento de ingresos y gastos

Los ingresos y gastos se reconocen en la cuenta de pérdidas y ganancias atendiendo a la fecha de devengo.


En aplicación de este criterio y a efectos del cálculo del valor liquidativo, las periodificaciones de ingresos y gastos se realizan diariamente como sigue:

- Los intereses de los activos y pasivos financieros se periodifican de acuerdo con el tipo de interés efectivo.
- Se exceptúan del principio anterior, los intereses correspondientes a inversiones dudosas, morosas o en litigio, que se llevan a la cuenta de pérdidas y ganancias en el momento efectivo del cobro.
- Los ingresos de dividendos se reconocen en la cuenta de pérdidas y ganancias en la fecha que nazca el derecho a percibirlos.
- El resto de ingresos o gastos referidos a un período, se periodifican linealmente a lo largo del mismo.

(Continúa)



CLASE 8.<sup>a</sup>



0L0689199

4

WELZIA ROCKLEDGE USA EQUITY,  
FONDO DE INVERSIÓN

Memoria de Cuentas Anuales

(b) Reconocimiento, valoración y clasificación de instrumentos financieros

Los activos y pasivos financieros son reconocidos cuando el Fondo se convierte en una parte obligada del contrato o negocio jurídico de conformidad con las disposiciones del mismo.

Las inversiones en moneda extranjera se convierten al tipo de cambio de contado de la fecha de transacción.

Con carácter general, las instituciones de inversión colectiva dan de baja un activo financiero, o parte del mismo, cuando expira o se haya cedido los derechos contractuales sobre los flujos de efectivo del activo financiero, siendo necesario que se hayan transferido de manera sustancial los riesgos y beneficios inherentes a su propiedad. Asimismo se da de baja un pasivo financiero cuando la obligación se haya extinguido.


Se presentan y valoran, atendiendo a su clasificación, según los siguientes criterios:

- Partidas a cobrar
  - Los activos financieros incluidos en esta categoría se valoran inicialmente por su valor razonable, que, salvo evidencia en contrario, será el precio de la transacción, que equivaldrá al valor razonable de la contraprestación entregada más los costes de transacción que les sean directamente atribuibles.
  - La valoración posterior de los activos financieros considerados como partidas a cobrar se efectúa a su coste amortizado. Los intereses devengados se contabilizan en la cuenta de pérdidas y ganancias, aplicando el método del tipo de interés efectivo. No obstante, aquellas partidas cuyo importe se espere recibir en un plazo de tiempo inferior a un año, se pueden valorar a su valor nominal siempre y cuando el efecto de no actualizar los flujos de efectivo no sea significativo.
  - Las pérdidas por deterioro del valor de las partidas a cobrar se calculan teniendo en cuenta los flujos de efectivo futuros estimados, descontados al tipo de interés efectivo calculado en el momento del reconocimiento. Las correcciones valorativas por deterioro así como su reversión se reconocen como un gasto o un ingreso en la cuenta de pérdidas y ganancias.

(Continúa)



CLASE 8.<sup>a</sup>



0L0689200

5

WELZIA ROCKLEDGE USA EQUITY,  
FONDO DE INVERSIÓN


Memoria de Cuentas Anuales

- Activos financieros a valor razonable con cambios en pérdidas y ganancias
  - Los activos financieros integrantes de la cartera de las instituciones de inversión colectiva se valoran inicialmente por su valor razonable. Este valor razonable será, salvo evidencia en contrario, el precio de la transacción, que equivale al valor razonable de la contraprestación entregada, incluyendo los costes de transacción explícitos directamente atribuibles a la operación. De esta valoración inicial se excluirán los intereses por aplazamiento de pago, que se entenderá que se devengan aun cuando no figuren expresamente en el contrato y en cuyo caso, se considerará como tipo de interés el de mercado.
  - En la valoración inicial de los activos, los intereses explícitos devengados desde la última liquidación y no vencidos o «cupón corrido», se registran en la cuenta de cartera de inversiones financieras «Intereses de la cartera de inversión» del activo del balance, cancelándose en el momento del vencimiento de dicho cupón.
  - El importe de los derechos preferentes de suscripción y similares que, en su caso, se hubiesen adquirido, forman parte de la valoración inicial y son deducidos del valor de dichos activos en caso de venta.
  - La valoración posterior de estos activos se realiza por su valor razonable, sin deducir los costes de transacción en que se pudiera incurrir en su enajenación. Los cambios que se produzcan en el valor razonable se imputan en la cuenta de pérdidas y ganancias.
  - Para la determinación del valor razonable de los activos financieros se atenderá a las siguientes reglas:
    - (1) Instrumentos de patrimonio cotizados: su valor razonable será su valor de mercado considerando como tal el que resulte de aplicar el cambio oficial de cierre del día de referencia, si existe, o inmediato hábil anterior, o el cambio medio ponderado si no existiera precio oficial de cierre. La valoración de los activos integrantes de la cartera se realiza en el mercado más representativo por volúmenes de negociación. Si la cotización estuviera suspendida se toma el último cambio fijado u otro precio si constara de modo fehaciente.

(Continúa)



CLASE 8.ª



0L0689201

6

WELZIA ROCKLEDGE USA EQUITY,  
FONDO DE INVERSIÓN

Memoria de Cuentas Anuales

- (2) Valores representativos de deuda cotizados: su valor razonable serán los precios de cotización en un mercado, siempre y cuando éste sea activo y los precios se obtengan de forma consistente. Cuando no estén disponibles precios de cotización, el valor razonable se corresponde con el precio de la transacción más reciente siempre que no haya habido un cambio significativo en las circunstancias económicas desde el momento de la transacción. En ese caso, el valor razonable reflejará ese cambio en las condiciones utilizando como referencia precios o tipos de interés y primas de riesgo actuales de instrumentos similares. En caso de que el precio de la última transacción represente una transacción forzada o liquidación involuntaria, el precio será ajustado.


En caso de que no exista mercado activo para el instrumento de deuda, se aplican técnicas de valoración, como precios suministrados por intermediarios, emisores o difusores de información; utilización de transacciones recientes de mercado realizadas en condiciones de independencia mutua entre partes interesadas y debidamente informadas si están disponibles; valor razonable en el momento actual de otro instrumento que sea sustancialmente el mismo; y modelos de descuento de flujos y valoración de opciones en su caso.

- (3) Valores no admitidos aún a cotización: su valor razonable se estima mediante los cambios que resulten de cotizaciones de valores similares de la misma entidad procedentes de emisiones anteriores, teniendo en cuenta las diferencias que puedan existir en sus derechos económicos.
- (4) Valores no cotizados: su valor razonable se calcula de acuerdo a los criterios de valoración incluidos en las Normas 6ª, 7ª y 8ª de la Circular 4/97, de 26 de noviembre, de la Comisión Nacional del Mercado de Valores.
- (5) Depósitos en entidades de crédito de acuerdo a las letras e) y j).6º del artículo 48.1 del Reglamento de IIC y adquisición temporal de activos: su valor razonable se calcula de acuerdo al precio que iguale la tasa interna de rentabilidad de la inversión a los tipos de mercado vigentes en cada momento, sin perjuicio de otras consideraciones, como por ejemplo las condiciones de cancelación anticipada o de riesgo de crédito de la entidad.
- (6) Acciones o participaciones de otras instituciones de inversión colectiva: siempre que se calcule un valor liquidativo para el día de referencia, se valoran a ese valor liquidativo. En caso de que para el día de referencia no se calcule un valor liquidativo, bien por tratarse de un día inhábil respecto a la publicación del valor liquidativo de esa IIC, bien por ser distinta la periodicidad de cálculo del valor liquidativo, se utilizará el último valor liquidativo disponible. No obstante lo anterior, en el caso de que las IIC se encuentren admitidas a negociación en un mercado o sistema multilateral de negociación, se valoran a su valor de cotización del día de referencia, siempre y cuando éste sea representativo.

(Continúa)



CLASE 8.<sup>a</sup>



0L0689202

7

WELZIA ROCKLEDGE USA EQUITY,  
FONDO DE INVERSIÓN

Memoria de Cuentas Anuales

Para el caso particular de inversiones en IIC de inversión libre, IIC de inversión libre e IIC extranjeras similares de acuerdo con la letra j) del artículo 48.1 del Reglamento de IIC, se puede utilizar valores liquidativos estimados, bien se trate de valores preliminares del valor liquidativo definitivo, bien sean valores intermedios entre los valores liquidativos definitivos o no susceptibles de recálculo o confirmación.

- (7) Instrumentos financieros derivados: su valor razonable es el valor de mercado, considerando como tal el que resulta de aplicar el cambio oficial de cierre del día de referencia. En caso de que no exista un mercado suficientemente líquido, o se trate de instrumentos derivados no negociados en mercados regulados o sistemas multilaterales de negociación, se valoran mediante la aplicación de métodos o modelos de valoración adecuados y reconocidos que deberán cumplir con los requisitos y condiciones específicas establecidas en la normativa de instituciones de inversión colectiva relativa a sus operaciones con instrumentos derivados.

• Pasivos financieros a valor razonable con cambios en pérdidas y ganancias

La valoración inicial y posterior de los pasivos incluidos en esta categoría se realiza de acuerdo a los criterios señalados para los activos a valor razonable con cambios en la cuenta de pérdidas y ganancias.

• Débitos y partidas a pagar

Los pasivos financieros en esta categoría, se valoran inicialmente por su valor razonable que, salvo evidencia en contrario, es el precio de la transacción, que equivale al valor razonable de la contraprestación recibida ajustado por los costes de transacción que les sean directamente atribuibles. La valoración posterior se realiza a su coste amortizado. Los intereses devengados se contabilizan en la cuenta de pérdidas y ganancias aplicando el método del tipo de interés efectivo. No obstante, aquellas partidas cuyo importe se espere pagar en un plazo de tiempo inferior a un año, se pueden valorar a su valor nominal siempre y cuando el efecto de no actualizar los flujos de efectivo no sea significativo.


Las inversiones en moneda extranjera se valoran al tipo de cambio al contado de la fecha de valoración, o en su defecto, del último día hábil anterior a esa fecha.

A pesar de que la cartera de inversiones financieras está íntegramente contabilizada en el activo corriente, pueden existir inversiones que se mantengan por un periodo superior a un año.

(Continúa)



CLASE 8.<sup>a</sup>



0L0689203

8

WELZIA ROCKLEDGE USA EQUITY,  
FONDO DE INVERSIÓN

Memoria de Cuentas Anuales

(c) Compra-venta de valores al contado

Las operaciones de compra-venta al contado se contabilizan el día de su ejecución, que se entiende, en general, el día de contratación para los instrumentos derivados y los instrumentos de patrimonio, y como el día de la liquidación para los valores de deuda y para las operaciones en el mercado de divisa. En estos últimos casos, el periodo de tiempo comprendido entre la contratación y la liquidación se trata de acuerdo con lo dispuesto en apartado d) posterior.

No obstante, en el caso de compraventa de instituciones de inversión colectiva, se entiende como día de ejecución el de confirmación de la operación, aunque se desconozca el número de participaciones o acciones a asignar. La operación no se valora hasta que no se adjudiquen éstas. Los importes entregados antes de la fecha de ejecución se contabilizan en la cuenta «Solicitudes de suscripción pendientes de asignar participaciones» del epígrafe «Deudores» del balance. Las compras se adeudan en la correspondiente cuenta del activo por el valor razonable de acuerdo a lo definido en el apartado b) anterior. El resultado de las operaciones de venta se reconoce en la cuenta de pérdidas y ganancias en la fecha de ejecución de las órdenes.

(d) Futuros financieros y operaciones de compra-venta a plazo


Los futuros financieros y operaciones de compra-venta a plazo se contabilizan en el momento de su contratación y hasta el momento del cierre de la posición o el vencimiento del contrato o de la entrada en valoración de la operación, según corresponda, en las cuentas de compromiso, por el importe nominal comprometido. Los fondos depositados en concepto de garantía se contabilizan en el activo del balance ("Depósitos de garantía en mercados organizados de derivados" u "Otros depósitos de garantía"). El valor razonable de los valores aportados en garantía por la institución de inversión colectiva se registra en cuentas de orden ("Valores aportados como garantía").

Las diferencias que surjan como consecuencia de los cambios de valor razonable de estos contratos se reflejan diariamente en la cuenta de pérdidas y ganancias de la siguiente forma: los pagos o diferencias positivas, cobros o diferencias negativas se registran en "Resultados por operaciones con derivados" o "Variación del valor razonable en instrumentos financieros, por operaciones con derivados", según los cambios de valor se hayan liquidado o no, utilizando como contrapartida la cuenta de "Derivados", de la cartera interior o exterior del activo o pasivo del balance, según corresponda. En aquellos casos en que el contrato presente una liquidación diaria, las correspondientes diferencias se contabilizan en la cuenta "Resultado por operaciones con derivados".

(Continúa)



**CLASE 8.ª**



OL0689204

9

**WELZIA ROCKLEDGE USA EQUITY,  
FONDO DE INVERSIÓN**

**Memoria de Cuentas Anuales**

(e) Opciones y warrants

Las opciones y warrants sobre valores se registran en el momento de su contratación y hasta el momento del cierre de la posición o del vencimiento del contrato, en las cuentas de compromiso, por el importe nominal comprometido de los elementos subyacentes en los contratos de compra o venta. Los fondos y los valores depositados en concepto de garantía se contabilizan en el activo del balance ("Depósitos de garantía en mercados organizados de derivados" u "Otros depósitos de garantía"). El coste de las opciones compradas es reflejado en la cuenta "Derivados" de la cartera interior o exterior, del activo del balance, en la fecha de contratación de la operación. Las obligaciones resultantes de las opciones emitidas se reflejan en la cuenta "Derivados" de la cartera interior o exterior, del pasivo del Balance, en la fecha de contratación de la operación, por el importe de las primas recibidas.

Las diferencias que surgen como consecuencia de los cambios de valor razonable de estos contratos se reflejan diariamente en la cuenta de pérdidas y ganancias de la siguiente forma: los pagos o diferencias positivas, cobros o diferencias negativas se registrarán en "Resultados por operaciones con derivados" o "Variación del valor razonable en instrumentos financieros, por operaciones con derivados", según los cambios de valor se hayan liquidado o no, utilizando como contrapartida la cuenta de "Derivados", de la cartera interior o exterior del activo o pasivo del balance, según corresponda.

En caso de operaciones sobre valores, si la opción fuera ejercida, su valor se incorpora a la valoración inicial o posterior del activo subyacente adquirido o vendido, determinado de acuerdo con las reglas anteriores. Se excluirán de esta regla las operaciones que se liquiden por diferencias. En caso de adquisición, sin embargo, la valoración inicial no podrá superar el valor razonable del activo subyacente, registrándose la diferencia como pérdida en la cuenta de pérdidas y ganancias.

(f) Permutas financieras

Las operaciones de permutas financieras se registran en el momento de la contratación y hasta el momento del cierre de la posición o el vencimiento del contrato, en la rúbrica correspondiente de las cuentas de compromiso, por el importe nominal comprometido.


Las diferencias que surgen como consecuencia de los cambios de valor razonable de estos contratos se reflejan diariamente en la cuenta de pérdidas y ganancias de la siguiente forma: los pagos o diferencias positivas, cobros o diferencias negativas se registrarán en "Resultados por operaciones con derivados" o "Variación del valor razonable en instrumentos financieros, por operaciones con derivados", según los cambios de valor se hayan liquidado o no, utilizando como contrapartida la cuenta de "Derivados", de la cartera interior o exterior del activo o pasivo del balance, según corresponda.

Los cobros o pagos asociados a cada contrato de permuta financiera se contabilizan utilizando como contrapartida la cuenta de "Derivados", de la cartera interior o exterior, del activo o del pasivo del balance, según corresponda.

(Continúa)



**CLASE 8.ª**



OL0689205

10

**WELZIA ROCKLEDGE USA EQUITY,  
FONDO DE INVERSIÓN**

**Memoria de Cuentas Anuales**

**(g) Adquisición y cesión temporal de activos**

La adquisición temporal de activos o adquisición con pacto de retrocesión, se contabiliza por el importe efectivo desembolsado en las cuentas del activo del balance, cualquiera que sean los instrumentos subyacentes. La diferencia entre este importe y el precio de retrocesión se periodifica de acuerdo con el tipo de interés efectivo.

Las diferencias de valor razonable que surjan en la adquisición temporal de activos de acuerdo con lo dispuesto en el apartado (b) punto (5) anterior se imputan a la cuenta de pérdidas y ganancias, en el epígrafe «Variación del valor razonable en instrumentos financieros». En caso de cesión en firme del activo adquirido temporalmente, se estará a lo dispuesto en el apartado (b) anterior sobre registro y valoración de pasivos financieros.

**(h) Operaciones estructuradas**

Los instrumentos financieros híbridos se descomponen en cada uno de sus componentes, aplicándose a los mismos sus correspondientes normas contables específicas. Cuando esta descomposición no sea posible, el instrumento financiero híbrido se trata íntegramente como un instrumento derivado. Para el resto de las operaciones estructuradas, los valores, instrumentos u operaciones que resulten de la combinación de dos o más instrumentos derivados, se descomponen en sus componentes a efectos de su contabilización.

**(i) Moneda extranjera**

Los saldos activos y pasivos en moneda extranjera se valoran al tipo de cambio de contado de la fecha de valoración, o en su defecto, del último día hábil anterior a esa fecha. Las diferencias que se producen se registran de la siguiente forma:

- Si proceden de la cartera de instrumentos financieros se tratan conjuntamente con las pérdidas y ganancias derivadas de la valoración (véase nota 4 (b)).
- Si proceden de débitos, créditos o tesorería, estas diferencias positivas o negativas se abonan o cargan, respectivamente, a la cuenta de pérdidas, en el epígrafe "Diferencias de cambio".


**(j) Valor teórico de las participaciones**

El valor liquidativo de la participación en el Fondo se calcula diariamente, y es el resultado de dividir el patrimonio, determinado según las normas establecidas en la Circular 6/2008, de 26 de noviembre y otras circulares de la Comisión Nacional del Mercado de Valores, entre el número de participaciones en circulación a la fecha de cálculo.

(Continúa)



CLASE 8.ª



OL0689206

11

WELZIA ROCKLEDGE USA EQUITY,  
FONDO DE INVERSIÓN

Memoria de Cuentas Anuales

(k) Impuesto sobre Sociedades

El gasto por el Impuesto sobre Sociedades de cada ejercicio se calcula sobre el beneficio económico, corregido por las diferencias de naturaleza permanente con los criterios fiscales y tomando en cuenta las bonificaciones y deducciones aplicables. El efecto impositivo de las diferencias temporales se incluye, en su caso, en las correspondientes partidas de impuestos anticipados o diferidos del balance de situación.

Asimismo y a efectos de calcular el valor liquidativo de cada participación se realiza diariamente la provisión para el Impuesto sobre Sociedades.

(5) Deudores

Un detalle de este capítulo al 31 de diciembre de 2012 y 2011 es como sigue:

	Euros	
	2012	2011
Hacienda Pública, deudora		
Por retenciones y pagos a cuenta (nota 12)	7.708,09	13.924,61
Otros	13.924,62	-
Otros deudores	16.458,77	18.525,11
Depósitos en garantía en mercados organizados y en OTC	66.918,78	120.044,47
	<u>105.010,26</u>	<u>152.494,19</u>

En "Otros deudores" se recoge la plusvalía por cambio de divisa euro – dólar de los depósitos en garantía que el Fondo mantiene para la compraventa de futuros.

El vencimiento de los saldos deudores al 31 de diciembre de 2012 y 2011 es inferior al año.

Al 31 de diciembre de 2012 el Fondo mantiene saldos en moneda extranjera por importes de 66.918,78 euros (120.044,47 euros al 31 de diciembre de 2011).

(6) Cartera de Inversiones Financieras

Un detalle de la cartera de inversiones al 31 de diciembre de 2012 y 2011 se incluye en el Anexo I adjunto, el cual forma parte integrante de esta nota.


El valor razonable de los activos financieros se determina tomando como referencia los precios de cotización de mercado.

Al 31 de diciembre de 2012 y 2011, el Fondo no tiene contratada operación estructurada alguna.

(Continúa)



CLASE 8.<sup>a</sup>



0L0689207

12

WELZIA ROCKLEDGE USA EQUITY,  
FONDO DE INVERSIÓN

Memoria de Cuentas Anuales

(a) Vencimiento de los activos financieros

Al 31 de diciembre de 2012 y 2011 el vencimiento de los activos financieros es inferior al año.

El vencimiento de los derivados se encuentra detallado en la nota 11.

(b) Importes denominados en moneda extranjera

El detalle de los activos financieros monetarios denominados en moneda extranjera es como sigue:

	Euros	
	2012	2011
Instituciones de Inversión Colectiva en Dólares (USA)	<u>3.026.677,48</u>	<u>2.748.498,69</u>

La divisa de los derivados se encuentra detallada en la nota 11.

El importe de las posiciones de valores al 31 de diciembre de 2012 con Partes Vinculadas, asciende a 90.000,00 euros (240.000,00 euros al 31 de diciembre de 2011).

Durante el ejercicio 2012 el Fondo realizó compras y ventas de valores a la entidad depositaria por importe de 2.115.000,00 y 2.265.000,00 euros, respectivamente (1.110.000,00 y 940.000,00 euros respectivamente, durante el ejercicio 2011).

Durante los ejercicios 2012 y 2011, el Fondo no ha adquirido valores o instrumentos emitidos o avalados por alguna de las personas definidas como Partes Vinculadas según el artículo 67 de la Ley 35/2003 de 4 de noviembre, de Instituciones de Inversión Colectiva, o en cuya emisión alguna de dichas personas actúe como colocador, asegurador, director o asesor.


Durante los ejercicios 2012 y 2011, el Fondo no ha realizado con Partes Vinculadas operaciones ajenas al tráfico ordinario o en condiciones distintas a las de mercado.

El Real Decreto 1082/2012 de 13 de julio en su artículo 50, establece que ninguna institución de inversión colectiva podrá tener invertido en valores emitidos o avalados por un mismo emisor más del 20% de su patrimonio, incluyendo las posiciones frente a él en productos derivados y los depósitos que la institución de inversión colectiva tenga en dicha entidad. Al 31 de diciembre de 2012, el Fondo incumple dicho porcentaje de concentración de inversión desde el 13 de diciembre de 2012. No obstante, esta situación ha sido regularizada el 30 de enero de 2013.

(Continúa)



CLASE 8.ª



OL0689208

WELZIA ROCKLEDGE USA EQUITY,  
FONDO DE INVERSIÓN

Memoria de Cuentas Anuales

(7) Tesorería

El detalle de este capítulo del balance de situación al 31 de diciembre de 2012 y 2011 es como sigue:

	Euros	
	2012	2011
Cuentas en depositario	362.206,77	59.592,88

Los saldos en cuentas en el depositario y en otras cuentas de tesorería incluyen los intereses devengados al 31 de diciembre de 2012 y 2011, respectivamente, y son remunerados a los tipos de interés de mercado.

Al 31 de diciembre de 2012 y 2011, todos los importes de este epígrafe se encuentran disponibles para ser utilizados.

Al 31 de diciembre de 2012 el importe en moneda extranjera de estas cuentas asciende a un contravalor de 314.520,02 euros que corresponden a dólares estadounidenses.

Al 31 de diciembre de 2011 el importe en moneda extranjera de estas cuentas ascendía a un contravalor de 18.322,51 euros que corresponden a dólares estadounidenses.

Durante el ejercicio 2012 se han devengado ingresos financieros con el depositario por importe de 22,74 euros (219,47 euros durante el ejercicio 2011).


El vencimiento de este epígrafe al 31 de diciembre de 2012 y 2011 es inferior al año.

(8) Fondos Propios

La composición y el movimiento del patrimonio neto para los ejercicios 2012 y 2011 se presentan en el estado de cambios en el patrimonio neto.



CLASE 8.ª



0L0689209

14

WELZIA ROCKLEDGE USA EQUITY,  
FONDO DE INVERSIÓN

Memoria de Cuentas Anuales

Un detalle del movimiento de partícipes durante los ejercicios terminados en 31 de diciembre de 2012 y 2011 es como sigue:

	<u>Número de participaciones</u>	<u>Euros</u>
Al 31 de diciembre de 2010	582.264,72	4.318.509,88
Traspaso del resultado del ejercicio	-	407.253,71
Suscripciones	55.263,98	429.139,80
Reembolsos	(198.561,55)	(1.506.568,27)
Al 31 de diciembre de 2011	438.967,15	3.648.335,12
Traspaso del resultado del ejercicio	-	(242.648,45)
Suscripciones	109.394,56	871.267,37
Reembolsos	(101.938,72)	(795.218,28)
Al 31 de diciembre de 2012	<u>446.422,99</u>	<u>3.481.735,76</u>

Todas las participaciones están representadas por certificaciones sin valor nominal y confieren a sus titulares un derecho de propiedad sobre el Fondo.

El número de participaciones no es limitado y su suscripción o reembolso dependerán de la demanda o de la oferta que de las mismas se haga. El precio de suscripción o reembolso se fija, diariamente, en función del valor liquidativo de la participación obtenido a partir del patrimonio neto del Fondo de acuerdo con lo establecido en la Circular 6/2008 de 26 de noviembre y otras circulares de la Comisión Nacional del Mercado de Valores.


Al 31 de diciembre de 2012 y 2011, el valor liquidativo de la participación se calcula de la siguiente manera:

	<u>2012</u>	<u>2011</u>
Patrimonio del Fondo (Euros)	3.576.135,97	3.194.779,96
Número de participaciones	<u>446.422,99</u>	<u>438.967,15</u>
Valor liquidativo (Euros)	<u>8,01</u>	<u>7,28</u>
Número de partícipes	<u>126</u>	<u>119</u>

(Continúa)



CLASE 8.<sup>a</sup>



OL0689210

15

WELZIA ROCKLEDGE USA EQUITY,  
FONDO DE INVERSIÓN

Memoria de Cuentas Anuales

(9) Acreedores

Un detalle de este epígrafe al 31 de diciembre de 2012 y 2011, es como sigue:

	Euros	
	2012	2011
Hacienda pública acreedora		
Otros	6.535,59	-
Otros acreedores		
Comisiones	5.668,02	4.835,12
Otros	35,76	31,95
Otros	3.535,56	3.949,30
	<u>15.774,93</u>	<u>8.816,37</u>

“Otros” incluye principalmente los honorarios de auditoría pendientes de pago al 31 de diciembre de 2012 y 2011.

Un detalle de las comisiones a pagar al 31 de diciembre de 2012 y 2011 y del importe devengado por éstas durante dichos ejercicios, es como sigue:

	Euros			
	2012		2011	
	Pendiente de pago	Total devengado	Pendiente de pago	Total devengado
Gestión	4.910,15	58.919,62	4.230,91	63.401,18
Custodia	757,87	2.910,77	604,21	3.131,78
	<u>5.668,02</u>	<u>61.830,39</u>	<u>4.835,12</u>	<u>66.532,96</u>

Como se señala en la nota 1, la gestión y administración del Fondo está encomendada a Welzia Management, Sociedad Gestora de Instituciones de Inversión Colectiva, S.A. Por este servicio el Fondo paga una comisión de gestión del 1,62% anual sobre el valor patrimonial del Fondo, calculada diariamente.

Igualmente, el Fondo periodifica diariamente una comisión de depositario del 0,08% anual pagadera a UBS Bank, S.A., calculada sobre el patrimonio del Fondo.


Todos los saldos de este epígrafe se encuentran denominados en euros al 31 de diciembre de 2012 y 2011.

El vencimiento de los saldos acreedores al 31 de diciembre de 2012 y 2011 es inferior al año.

(Continúa)



CLASE 8.ª



OL0689211

16

WELZIA ROCKLEDGE USA EQUITY,  
FONDO DE INVERSIÓN

Memoria de Cuentas Anuales

(10) Derivados de Pasivo

Este epígrafe del balance recoge al 31 de diciembre de 2012 y 2011, principalmente, las primas cobradas por operaciones con opciones y warrants vendidos así como los saldos acreedores derivados de las variaciones en el valor razonables de los instrumentos financieros derivados.

Un detalle de los derivados al 31 de diciembre de 2012 y 2011 se incluye en el Anexo I adjunto, el cual forma parte integrante de esta nota.

El vencimiento y la divisa de los derivados de pasivo se encuentran detallados en la nota 11.

(11) Cuentas de Compromiso

El detalle al 31 de diciembre de 2012 y 2011 de este epígrafe es como sigue:

• Al 31 de diciembre de 2012

	Posición neta	Divisa	Número de contratos	Último vencimiento	Euros		Subyacente comprometido
					Importe nominal comprometido	Beneficio/ (Pérdida) acumulado	
Futuros comprados	Larga	USD	10	15/03/2013	539.628,85	(1.426,77)	S&P 500 Índice
Futuros vendidos	Corta	USD	26	20/03/2013	3.231.605,64	22.089,50	Euro-dólar


• Al 31 de diciembre de 2011

	Posición neta	Divisa	Número de contratos	Último vencimiento	Euros		Subyacente comprometido
					Importe nominal comprometido	Beneficio/ (Pérdida) acumulado	
Futuros comprados	Larga	USD	10	16/03/2012	476.598,15	4.858,76	S&P 500 Índice
Futuros vendidos	Corta	USD	24	21/03/2012	2.994.698,83	(5.786,55)	Euro-dólar

(Continúa)



CLASE 8.<sup>a</sup>



0L0689212

17

WELZIA ROCKLEDGE USA EQUITY,  
FONDO DE INVERSIÓN

Memoria de Cuentas Anuales

(12) Situación Fiscal

El Fondo está acogido al régimen fiscal establecido en el Real Decreto 4/2004, de 5 de marzo, del Impuesto sobre Sociedades y al resto de la normativa fiscal aplicable, tributando al 1%.

A continuación se incluye una conciliación entre el resultado contable de los ejercicios 2012 y 2011 y el resultado fiscal que el Fondo espera declarar tras la oportuna aprobación de cuentas anuales:

	Euros	
	2012	2011
Resultado contable del ejercicio, antes de impuestos	305.306,92	(242.648,45)
Compensación de bases negativas de ejercicios anteriores	(305.306,92)	-
Base imponible fiscal y base contable del impuesto	-	(242.648,45)
Cuota al 1% y gasto por Impuesto sobre Sociedades	-	-
Retenciones y pagos a cuenta (nota 5)	(7.708,09)	(13.924,61)
Impuesto sobre Sociedades a recuperar	(7.708,09)	(13.924,61)

De acuerdo con la legislación vigente, los impuestos no pueden considerarse definitivamente liquidados hasta que las declaraciones presentadas hayan sido inspeccionadas por las autoridades fiscales o haya transcurrido el plazo de prescripción de cuatro años. Al 31 de diciembre de 2012, el Fondo tiene abiertos a inspección por las autoridades fiscales todos los impuestos principales que le son de aplicación presentados desde el 1 de enero de 2009. Los Administradores de la Sociedad Gestora no esperan que, en caso de inspección del Fondo, surjan pasivos adicionales de importancia.

De acuerdo con la Ley del Impuesto sobre Sociedades, si en virtud de las normas aplicables para la determinación de la base imponible ésta resultase negativa, su importe podrá ser compensado dentro de los dieciocho ejercicios inmediatos y sucesivos a aquél en que se originó la pérdida, distribuyendo la cuantía en la proporción que se estime conveniente. La compensación se realizará al tiempo de formular la declaración del Impuesto sobre Sociedades, sin perjuicio de las facultades de comprobación que correspondan a las autoridades fiscales.


Conforme al cálculo estimado para el ejercicio 2012, el Fondo dispone de las siguientes bases imponibles negativas a compensar contra eventuales beneficios fiscales futuros:

Año de origen	Compensables hasta	Euros
2008	2026	240.739,63
2011	2029	233.695,49
		474.435,12

(Continúa)



CLASE 8.<sup>a</sup>



0L0689213

18

WELZIA ROCKLEDGE USA EQUITY,  
FONDO DE INVERSIÓN

Memoria de Cuentas Anuales

(13) Política y Gestión de Riesgos

(a) Factores de riesgo financiero

Las actividades del Fondo están expuestas a diversos riesgos financieros: riesgo de mercado (incluyendo riesgo de interés en el valor razonable y riesgo de precios), riesgo de crédito, riesgo de liquidez y riesgo del tipo de interés en los flujos de efectivo. El programa de gestión del riesgo global de la Sociedad Gestora se centra en la incertidumbre de los mercados financieros y trata de minimizar los efectos potenciales adversos sobre la rentabilidad financiera del Fondo.

La gestión del riesgo está controlada por la Unidad de Gestión de Riesgos y Cumplimiento Normativo de la Sociedad Gestora con arreglo a políticas aprobadas por el Consejo de Administración. Esta Unidad identifica, evalúa y cubre los riesgos financieros en estrecha colaboración con las unidades operativas de la Sociedad Gestora.

Por otra parte, el Folleto explicativo del Fondo describe los riesgos asumidos, y marca los límites establecidos para su minoración, aparte de los marcados por la legislación.

(i) Riesgo de mercado

El riesgo de mercado se deriva fundamentalmente de las inversiones mantenidas en sociedades cotizadas clasificadas como disponibles para la venta. El objetivo principal de la política de inversiones del Fondo es maximizar la rentabilidad de las inversiones de acuerdo con la vocación y la política de inversión marcadas en el Folleto, manteniendo los riesgos controlados. A estos efectos, la Sociedad Gestora controla la composición de la cartera con el objeto de evitar realizar inversiones con volatilidad superior a la reflejada en folleto.

El Fondo no se encuentra expuesto a riesgos de mercado por activos no financieros.

(ii) Riesgo de crédito

La Sociedad no tiene concentraciones significativas de riesgo de crédito, excepto las adquisiciones temporales de activo. El Fondo tiene diversificado el riesgo entre diversas contrapartes y emisores, de acuerdo a la legislación.

El importe total de los activos financieros sujetos a riesgo de crédito se muestra en la nota 6.


(iii) Riesgo de liquidez

El Fondo lleva a cabo una gestión prudente del riesgo de liquidez, fundada en el mantenimiento de suficiente efectivo y valores negociables y capacidad suficiente para liquidar posiciones de mercado y solicitudes de reembolsos, de acuerdo a lo marcado en Folleto.

(Continúa)



CLASE 8.ª



OL0689214

19

WELZIA ROCKLEDGE USA EQUITY,  
FONDO DE INVERSIÓN

Memoria de Cuentas Anuales

La clasificación de los activos y pasivos financieros por plazos de vencimiento contractuales se muestra en las notas 6, 9 y 10.

(14) Información sobre Medio Ambiente

Los Administradores de la Sociedad Gestora del Fondo consideran mínimos, y en todo caso adecuadamente cubiertos los riesgos medioambientales que se pudieran derivar de su actividad, y estiman que no surgirán pasivos adicionales relacionados con dichos riesgos. El Fondo no ha incurrido en gastos ni recibido subvenciones relacionadas con dichos riesgos, durante los ejercicios terminados al 31 de diciembre de 2012 y 2011.

(15) Remuneración del Auditor

El auditor de cuentas del Fondo es KPMG Auditores, S.L. Los honorarios de auditoría correspondientes al ejercicio anual terminado el 31 de diciembre de 2012 ha ascendido a 3.100,00 euros (3.045,16 euros en 2011), con independencia del momento de su facturación.

(16) Información sobre los Aplazamientos de Pago Efectuados a Proveedores. Disposición Adicional Tercera. "Deber de Información" de la Ley 15/2010, de 5 de julio

Durante los ejercicios 2012 y 2011, todos los pagos a proveedores se han realizado dentro del plazo máximo legal establecido, no existiendo aplazamientos que al 31 de diciembre de 2012 y 2011 sobrepasen el mencionado plazo máximo legal.

(17) Otra información

Welzia Management SGIC, S.A.U. ha ejercido los derechos de asistencia y voto en las Juntas Generales de las sociedades españolas que forman parte de las carteras de sus fondos de inversión en los siguientes dos supuestos:


- 1) Cuando se haya reconocido una prima de asistencia y
- 2) Cuando tengan participaciones superiores al 1% del capital social con más de un año de antigüedad.

En todas las Juntas Generales el voto ha sido favorable a los acuerdos propuestos por el Consejo de Administración.

(Continúa)



CLASE 8.<sup>a</sup>



0L0689215

Anexo I  
Página 1 de 2

WELZIA ROCKLEDGE USA EQUITY,  
FONDO DE INVERSION

Desglose de la Cartera de Inversiones Financieras

31 de diciembre de 2012

(Expresado en euros con dos decimales)

	Valoración inicial	Valor razonable	Intereses	Plusvalías/ (Minusvalías) acumuladas
Cartera interior				
Valores representativos de deuda	90.000,00	90.000,00	0,86	-
Cartera exterior				
Instituciones de Inversión Colectiva	3.035.504,16	3.026.677,48	-	(8.826,68)
Derivados	-	8.015,53	-	8.015,53
Total	3.125.504,16	3.124.693,01	0,86	(811,15)

Este Anexo I forma parte integrante de las notas 6 y 10 de la memoria de las cuentas anuales de 2012, junto con la que debe ser leído.

WELZIA ROCKLEDGE USA EQUITY,  
FONDO DE INVERSIÓN

Desglose de la Cartera de Inversiones Financieras


31 de diciembre de 2011

(Expresado en euros con dos decimales)



CLASE 8.<sup>a</sup>


	Valoración inicial	Valor razonable	Intereses	Plusvalías acumuladas
Cartera interior				
Valores representativos de deuda	240.000,00	240.000,00	1,57	-
Cartera exterior				
Instituciones de Inversión Colectiva	2.675.617,81	2.748.498,69	-	72.880,88
Derivados	-	3.009,00	-	3.009,00
<b>Total</b>	<b>2.915.617,81</b>	<b>2.991.507,69</b>	<b>1,57</b>	<b>75.889,88</b>



0L0689216



CLASE 8.<sup>a</sup>



OL0689217

WELZIA ROCKLEDGE USA EQUITY,  
FONDO DE INVERSIÓN

Informe de Gestión

Ejercicio 2012

El 2012 finalizaba tal y como empezó, con un mayor apetito por el riesgo y una mejora generalizada de las expectativas de reactivación económica. Esta mayor confianza no ha sido la tónica dominante durante la parte central del año donde las grandes tensiones en los mercados y en la economía real llevaban a las principales autoridades monetarias a aumentar la velocidad de expansión de sus balances.

El año comenzó con ánimos positivos al pensar que el deterioro económico se frenaría, todo ello debido a la mejora en los datos macro americanos así como a las operaciones de LTRO emprendidas por el BCE en diciembre de 2011 y febrero de 2012. A su vez, la entrada en el gobierno de tecnócratas en Grecia (Papademos) e Italia (Monti) junto con el acuerdo de octubre de 2011 para reforzar el EFSF (hasta el billón de €) conseguía que durante los primeros meses del año los mercados se las prometiesen muy felices.

Ésta fue la tónica dominante en los mercados hasta que Grecia, incapaz de cumplir sus objetivos de déficit debido a la gran recesión en la que se encuentra inmersa, hacía necesaria una quita en los bonos atesorados por inversores privados para, con ello, intentar estabilizar los niveles de deuda del país heleno. Este hecho desataba una gran crisis, las economías periféricas veían como sus diferenciales con la deuda alemana se disparaban. España fue una de las grandes damnificadas por este hecho, sufriendo una gran fuga de capitales y haciendo necesaria la petición en junio de un rescate para el sector financiero. Los problemas en Grecia y España desataban grandes especulaciones sobre la viabilidad del Euro que iban desde el mantenimiento pero con la salida de Grecia hasta la ruptura absoluta pasando por dos euros distintos (periféricos-núcleo de Europa).


Al otro lado del Atlántico también sufrieron debido a la crisis europea y a su propia ralentización económica, con escaso dinamismo en el mercado laboral e inmobiliario y sus índices de actividad adentrándose en terrenos recesivos. Con el fin de subsanar estos problemas, la Reserva Federal ha emprendido en los últimos años innovadores mecanismos para controlar su curva de tipos. Desde la Operación Twist hasta la última operación de “quantitative Easing”, la tercera desde que empezó la crisis en 2007. Esta última tiene carácter indefinido y la Reserva Federal, por primera vez, habla de mantener la política monetaria acomodaticia hasta que el paro se encuentre por debajo del 6,5%.

En Europa el BCE también se vio forzado a tomar medidas para atajar la crisis que podía llevarse por delante el euro. Ello ocurrió en junio cuando Mario Draghi pronunció las famosas palabras de “Haré todo lo necesario y créanme, será suficiente”. Estas palabras sirvieron, junto la promesa de ejecución del programa OMT (compra de deuda en secundario de países con problemas previa petición de rescate a la Facilidad de Estabilización Europea) a frenar la gran salida de capitales que se estaba produciendo en los países periféricos. Una vez acotado el riesgo sistémico, tocó centrarse en el crecimiento, algo más complicad a tenor de las fuertes medidas de austeridad emprendidas para equilibrar las cuentas públicas. El PIB de la UEM retrocedía un 0,5% en el 2tr12, un 0,6% en 3tr12 y se estima que retrocedió otro 0,6% en el 4tr12, lo que indica que nos encontramos en terreno recesivo y ni el motor económico de la Eurozona, Alemania, ha logrado esquivar el decrecimiento.

En Estados Unidos los malos datos de actividad remitían a finales de año y durante el último trimestre la esfera política tomaba el relevo, siendo este último trimestre un hervidero de rumores, de idas y venidas, acuerdos y desacuerdos sobre el Abismo Fiscal y cómo atajarlo. Finalmente, se lograba sortear “in extremis”, el día 2 enero de 2013. Los indicadores de actividad, después de un mal segundo y tercer trimestre repuntaban en el último trimestre lo que despeja las dudas sobre el crecimiento a pesar de que éste aún no puede ser calificado como robusto.



**CLASE 8.ª**



OL0689218

Las economías emergentes no permanecían inmunes a los problemas europeos. Los indicadores de actividad chinos denotaron debilidad durante el segundo y tercer trimestre por lo que las autoridades monetarias tomaron distintas medidas para relanzar su economía. El PMI manufacturero se adentró en terreno recesivo pero en el último trimestre el dragón asiático volvía a retomar la senda del crecimiento y, si bien éste no es tan espectacular como en años anteriores, dicha economía lograba crecer un 7.9% en 2012.

### **MERCADOS**

Año de gran divergencia y volatilidad en el mercado de renta variable. Durante el año, encontramos índices que han acumulado una espectacular rentabilidad, como es el caso del Dax alemán (+29.06%) y otros que cierran el año con un retorno negativo, como es el caso del Ibex 35 español (-4.66%). El índice de renta global MSCI World en divisa local cierra el año anotándose un 13.18%

Los mercados de crédito y deuda han mostrado el mejor comportamiento de entre todas las distintas clases de activos siendo especialmente interesante la rentabilidad de la deuda high yield europea (+27,24%) y la emergente en divisa local (+18.54%)

2012 ha sido un año de gran movimiento en los mercados de materias primas. Comenzaban el año con fuertes repuntes para pasar a crecimientos negativos en el segundo y tercer trimestre debido a la incidencia que tienen sobre sus precios las tensiones vividas en la Zona Euro y la ralentización económica de China y EE.UU. El petróleo, a pesar de las tensiones en Oriente Medio, finalizaba el año con una revalorización de 4.05%, más influenciado por la reducción de la demanda que por las tensiones de la oferta. El oro se anotaba un 7.14% animado por las perspectivas de inflación futura alentadas por la expansión de balances que están realizando los principales bancos centrales.

La moneda comunitaria finaliza el año con sus cruces con las principales divisas en niveles semejantes a los de principio de año siendo el caso del yen japonés el más llamativo debido a la importante operación de expansión monetaria en la que se halla inmerso el Banco de Japón, lo que llevaba al euro a apreciarse un 12.96% con respecto al yen.


### **EVOLUCION DE LOS NEGOCIOS DEL FONDO**

Al cierre de 2012, el Fondo obtuvo una rentabilidad de +10,07%%. El resultado contable del Fondo ascendió a +305.306,92 euros.

Durante el ejercicio 2012, el Fondo ha utilizado instrumentos derivados para gestionar el nivel de riesgo de esta cartera de forma más eficiente. En este sentido, y en términos generales, el uso de instrumentos derivados por el Fondo está destinado a la consecución de su objeto social, gestionando los riesgos de precio, crédito, liquidez, divisa y de flujos de caja de acuerdo a los límites y coeficientes establecidos por la Ley 35/2003, de 4 de noviembre, de Instituciones de Inversión Colectiva y desarrollados por el Real Decreto 1082/2012, de 13 de julio, y las correspondientes Circulares de la Comisión Nacional del Mercado de Valores.



**CLASE 8.ª**



0L0689219

Acontecimientos importantes ocurridos después del cierre del ejercicio

No se han producido acontecimientos posteriores al cierre del ejercicio que reseñar.

Evolución previsible del Fondo

El Fondo espera seguir gestionando sus inversiones en la misma línea que durante el ejercicio finalizado.

Investigación y Desarrollo

Dado su objeto social, el Fondo no ha desarrollado actividades de Investigación y Desarrollo durante el ejercicio 2012.

Movimientos de acciones propias


Las informaciones a este respecto se indican en la memoria.

Hechos posteriores al cierre

No constan.



CLASE 8.<sup>a</sup>



0L0689220

**DILIGENCIA DE FIRMA**

El Consejo de Administración de Welzia Management, Sociedad Gestora de Instituciones de Inversión Colectiva, S.A., con fecha 19 de marzo de 2013 formula las cuentas anuales y el informe de gestión adjuntos de Welzia Rockledge USA Equity, F.I., correspondientes al ejercicio anual cerrado a 31 de diciembre de 2012, contenidas en un documento que será entregado a la Compañía Auditora y que consta de un balance de situación, una cuenta de pérdidas y ganancias, un estado de cambios en el patrimonio neto, una memoria, un anexo y un informe de gestión (extendidos en 28 hojas de papel timbrado, números 0L0689192 al 0L0689219 de clase 8<sup>a</sup> ambos inclusive).

Las cuentas anuales e informe de gestión son formulados y firmados por todos y cada uno de los miembros del Consejo de Administración de la Sociedad Gestora, cuyos nombres y apellidos constan a continuación.

Getxo (Bizkaia), 19 de marzo de 2013.

D. Jaime González Cantabrana  
Presidente

D. José Madina Loidi  
Consejero

D. Javier Obieta Orue  
Vicepresidente

D. Juan Hernández Zayas  
Consejero

D.ª Mónica Delclaux Real de Asúa  
Consejero

D. José María Lezama-Leguizamón Dolagaray  
Consejero

D. Estebán Costa Pérez  
Consejero

D. José Manuel de la Puente del Arenal  
Secretario no Consejero