

**SABADELL EUROACCIÓN,  
FONDO DE INVERSIÓN**

Informe de auditoría,  
Cuentas anuales al 31 de diciembre de 2013 e  
Informe de gestión del ejercicio 2013



## INFORME DE AUDITORÍA DE CUENTAS ANUALES

Al Consejo de Administración de BanSabadell Inversión, S.A., S.G.I.I.C., Sociedad Unipersonal


Hemos auditado las cuentas anuales de SABADELL EUROACCIÓN, FONDO DE INVERSIÓN, que comprenden el balance al 31 de diciembre de 2013, la cuenta de pérdidas y ganancias, el estado de cambios en el patrimonio neto y la memoria correspondientes al ejercicio anual terminado en dicha fecha. Los Administradores de la Sociedad Gestora son responsables de la formulación de las cuentas anuales del Fondo, de acuerdo con el marco normativo de información financiera aplicable al Fondo (que se identifica en la Nota 2 de la memoria adjunta) y, en particular, con los principios y criterios contables contenidos en el mismo. Nuestra responsabilidad es expresar una opinión sobre las citadas cuentas anuales en su conjunto, basada en el trabajo realizado de acuerdo con la normativa reguladora de la actividad de auditoría de cuentas vigente en España, que requiere el examen, mediante la realización de pruebas selectivas, de la evidencia justificativa de las cuentas anuales y la evaluación de si su presentación, los principios y criterios contables utilizados y las estimaciones realizadas, están de acuerdo con el marco normativo de información financiera que resulta de aplicación.

En nuestra opinión, las cuentas anuales del ejercicio 2013 adjuntas expresan, en todos los aspectos significativos, la imagen fiel del patrimonio y de la situación financiera de SABADELL EUROACCIÓN, FONDO DE INVERSIÓN, al 31 de diciembre de 2013, así como de los resultados de sus operaciones correspondientes al ejercicio anual terminado en dicha fecha, de conformidad con el marco normativo de información financiera que resulta de aplicación y, en particular, con los principios y criterios contables contenidos en el mismo.

Sin que afecte a nuestra opinión de auditoría, llamamos la atención respecto a lo señalado en la Nota 1 de la memoria adjunta, en la que se menciona que durante el mes de junio de 2013 se procedió a la fusión por absorción de SABADELL GLOBAL, FONDO DE INVERSIÓN y SABADELL BS EUROACCIÓN 130/30, FONDO DE INVERSIÓN por SABADELL EUROACCIÓN, FONDO DE INVERSIÓN.

El informe de gestión adjunto del ejercicio 2013 contiene las explicaciones que los Administradores de la Sociedad Gestora consideran oportunas sobre la situación del Fondo, la evolución de sus negocios y sobre otros asuntos y no forma parte integrante de las cuentas anuales. Hemos verificado que la información contable que contiene el citado informe de gestión concuerda con la de las cuentas anuales del ejercicio 2013. Nuestro trabajo como auditores se limita a la verificación del informe de gestión con el alcance mencionado en este mismo párrafo y no incluye la revisión de información distinta de la obtenida a partir de los registros contables del Fondo.

PricewaterhouseCoopers Auditores, S.L.

  
Fco. Javier Astiz Fernández  
Socio - Auditor de Cuentas

15 de abril de 2014

PricewaterhouseCoopers Auditores, S.L., Avda. Diagonal, 640, 08017 Barcelona, España  
Tel.: +34 932 532 700 / +34 902 021 111, Fax: +34 934 059 032, [www.pwc.com/es](http://www.pwc.com/es)

COL·LEGI  
DE CENSORS JURATS  
DE COMPTES  
DE CATALUNYA

Membre exercent:  
**PRICEWATERHOUSECOOPERS  
AUDITORES, S.L.**

Any **2014** Núm. **20/14/01423**  
**IMPORT COL·LEGIAL: 96,00 EUR**

Informe subjecte a la taxa establerta  
a l'article 44 del text refós de la  
Llei d'auditoria de comptes, aprovat per  
Reial decret legislatiu 1/2011, d'1 de juliol.

# **SABADELL EUROACCIÓN, FONDO DE INVERSIÓN**

Cuentas anuales al 31 de diciembre de 2013 e  
Informe de gestión del ejercicio 2013



CLASE 8.<sup>a</sup>  
INSTRUMENTOS DE PATRIMONIO



OL7571164

## SABADELL EUROACCIÓN, FONDO DE INVERSIÓN

Balances de situación al 31 de diciembre de 2013 y 2012  
(Expresados en euros)

<b>ACTIVO</b>	<b>2013</b>	<b>2012</b>
<b>Activo no corriente</b>	-	-
Inmovilizado intangible	-	-
Inmovilizado material	-	-
Bienes inmuebles de uso propio	-	-
Mobiliario y enseres	-	-
Activos por impuesto diferido	-	-
<b>Activo corriente</b>	<b>101 516 510,73</b>	<b>47 063 669,65</b>
Deudores	1 543 181,09	1 268 113,29
Cartera de inversiones financieras	93 874 518,18	39 822 059,15
Cartera interior	6 734 969,97	4 940 093,09
Valores representativos de deuda	-	-
Instrumentos de patrimonio	6 734 969,97	4 940 093,09
Instituciones de Inversión Colectiva	-	-
Depósitos en Entidades de Crédito	-	-
Derivados	-	-
Otros	-	-
Cartera exterior	87 139 548,21	34 881 966,06
Valores representativos de deuda	-	-
Instrumentos de patrimonio	87 139 548,21	34 881 966,06
Instituciones de Inversión Colectiva	-	-
Depósitos en Entidades de Crédito	-	-
Derivados	-	-
Otros	-	-
Intereses de la cartera de inversión	-	-
Inversiones morosas, dudosas o en litigio	-	-
Periodificaciones	-	-
Tesorería	6 098 811,46	5 973 497,21
<b>TOTAL ACTIVO</b>	<b>101 516 510,73</b>	<b>47 063 669,65</b>



CLASE 8.ª



OL7571165

## SABADELL EUROACCIÓN, FONDO DE INVERSIÓN

Balances de situación al 31 de diciembre de 2013 y 2012  
(Expresados en euros)

<b>PATRIMONIO Y PASIVO</b>	<b>2013</b>	<b>2012</b>
<b>Patrimonio atribuido a partícipes o accionistas</b>	<b>101 361 713,94</b>	<b>46 930 881,95</b>
Fondos reembolsables atribuidos a partícipes o accionistas	101 361 713,94	46 930 881,95
Capital	-	-
Partícipes	87 535 918,92	39 296 457,98
Prima de emisión	-	-
Reservas	673 334,41	647 258,11
(Acciones propias)	-	-
Resultados de ejercicios anteriores	(621 841,65)	1 105 388,00
Otras aportaciones de socios	-	-
Resultado del ejercicio	13 774 302,26	5 881 777,86
(Dividendo a cuenta)	-	-
Ajustes por cambios de valor en inmovilizado material de uso propio	-	-
Otro patrimonio atribuido	-	-
<b>Pasivo no corriente</b>	-	-
Provisiones a largo plazo	-	-
Deudas a largo plazo	-	-
Pasivos por impuesto diferido	-	-
<b>Pasivo corriente</b>	<b>154 796,79</b>	<b>132 787,70</b>
Provisiones a corto plazo	-	-
Deudas a corto plazo	-	-
Acreedores	154 796,79	132 787,70
Pasivos financieros	-	-
Derivados	-	-
Periodificaciones	-	-
<b>TOTAL PATRIMONIO Y PASIVO</b>	<b>101 516 510,73</b>	<b>47 063 669,65</b>
<b>CUENTAS DE ORDEN</b>	<b>2013</b>	<b>2012</b>
<b>Cuentas de compromiso</b>	<b>17 302 150,00</b>	<b>7 138 950,00</b>
Compromisos por operaciones largas de derivados	17 302 150,00	7 138 950,00
Compromisos por operaciones cortas de derivados	-	-
<b>Otras cuentas de orden</b>	<b>103 722 012,27</b>	<b>85 244 806,98</b>
Valores cedidos en préstamo por la IIC	-	-
Valores aportados como garantía por la IIC	-	-
Valores recibidos en garantía por la IIC	-	-
Capital nominal no suscrito ni en circulación	-	-
Pérdidas fiscales a compensar	103 722 012,27	85 244 806,98
Otros	-	-
<b>TOTAL CUENTAS DE ORDEN</b>	<b>121 024 162,27</b>	<b>92 383 756,98</b>



CLASE 8.<sup>a</sup>  
INSTRUMENTOS FINANCIEROS DE INVERSIÓN



OL7571166

## SABADELL EUROACCIÓN, FONDO DE INVERSIÓN

Cuentas de pérdidas y ganancias correspondientes a los ejercicios anuales terminados el 31 de diciembre de 2013 y 2012  
(Expresadas en euros)

	<u>2013</u>	<u>2012</u>
Comisiones de descuento por suscripciones y/o reembolsos	-	-
Comisiones retrocedidas a la Institución de Inversión Colectiva	-	-
Gastos de personal	-	-
Otros gastos de explotación	<u>(1 148 498,55)</u>	<u>(752 182,03)</u>
Comisión de gestión	(1 080 560,55)	(706 049,75)
Comisión de depositario	(61 746,31)	(40 345,68)
Ingreso/gasto por compensación compartimento	-	-
Otros	(6 191,69)	(5 786,60)
Amortización del inmovilizado material	-	-
Excesos de provisiones	-	-
Deterioro y resultados por enajenaciones de inmovilizado	-	-
<b>Resultado de explotación</b>	<b>(1 148 498,55)</b>	<b>(752 182,03)</b>
Ingresos financieros	1 309 971,13	1 330 788,39
Gastos financieros	(3 421,62)	(33 717,15)
Variación del valor razonable en instrumentos financieros	<u>7 169 778,22</u>	<u>2 790 138,46</u>
Por operaciones de la cartera interior	537 098,56	392 232,37
Por operaciones de la cartera exterior	6 632 679,66	2 397 906,09
Por operaciones con derivados	-	-
Otros	-	-
Diferencias de cambio	-	-
Deterioro y resultado por enajenaciones de instrumentos financieros	<u>6 446 473,08</u>	<u>2 546 750,19</u>
Deterioros	-	-
Resultados por operaciones de la cartera interior	212 065,36	(582 495,90)
Resultados por operaciones de la cartera exterior	4 070 345,42	2 846 269,83
Resultados por operaciones con derivados	2 164 062,30	282 976,26
Otros	-	-
<b>Resultado financiero</b>	<b>14 922 800,81</b>	<b>6 633 959,89</b>
<b>Resultado antes de impuestos</b>	<b>13 774 302,26</b>	<b>5 881 777,86</b>
Impuesto sobre beneficios	-	-
<b>RESULTADO DEL EJERCICIO</b>	<b><u>13 774 302,26</u></b>	<b><u>5 881 777,86</u></b>

## SABADELL EUROACCIÓN, FONDO DE INVERSIÓN

### Estado de cambios en el patrimonio neto correspondiente al ejercicio anual terminado el 31 de diciembre de 2013 (Expresado en euros)

A) Estado de ingresos y gastos reconocidos	
Resultado de la cuenta de pérdidas y ganancias	13 774 302,26
Total ingresos y gastos imputados directamente en el patrimonio atribuido a partícipes y accionistas	-
Total transferencias a la cuenta de pérdidas y ganancias	-
<b>Total de ingresos y gastos reconocidos</b>	<b>13 774 302,26</b>

B) Estado total de cambios en el patrimonio neto	Participes	Reservas	Resultados de ejercicios anteriores	Resultado del ejercicio	Total
Saldos al 31 de diciembre de 2012	39 296 457,98	647 258,11	1 105 388,00	5 881 777,86	46 930 881,95
Ajustes por cambios de criterio	-	-	-	-	-
Ajustes por errores	-	-	-	-	-
<b>Saldo ajustado</b>	<b>39 296 457,98</b>	<b>647 258,11</b>	<b>1 105 388,00</b>	<b>5 881 777,86</b>	<b>46 930 881,95</b>
Total ingresos y gastos reconocidos	-	-	-	13 774 302,26	13 774 302,26
Aplicación del resultado del ejercicio	5 881 777,86	-	-	(5 881 777,86)	-
Operaciones con partícipes	-	-	-	-	-
Suscripciones	67 734 386,47	-	-	-	67 734 386,47
Reembolsos	(27 080 282,88)	-	-	-	(27 080 282,88)
Otras variaciones del patrimonio	1 703 579,49	26 076,30	(1 727 229,65)	-	2 426,14
<b>Saldos al 31 de diciembre de 2013</b>	<b>87 535 918,92</b>	<b>673 334,41</b>	<b>(621 841,65)</b>	<b>13 774 302,26</b>	<b>101 361 713,94</b>



CLASE 8.<sup>a</sup>



OL7571167

# SABADELL EUROACCIÓN, FONDO DE INVERSIÓN

## Estado de cambios en el patrimonio neto correspondiente al ejercicio anual terminado el 31 de diciembre de 2012 (Expresado en euros)

### A) Estado de ingresos y gastos reconocidos

Resultado de la cuenta de pérdidas y ganancias	5 881 777,86				
Total ingresos y gastos imputados directamente en el patrimonio atribuido a partícipes y accionistas	-				
Total transferencias a la cuenta de pérdidas y ganancias	-				
<b>Total de ingresos y gastos reconocidos</b>	<b>5 881 777,86</b>				

### B) Estado total de cambios en el patrimonio neto

	Partícipes	Reservas	Resultados de ejercicios anteriores	Resultado del ejercicio	Total
<b>Saldos al 31 de diciembre de 2011</b>	<b>30 333 692,74</b>	<b>385 861,10</b>	<b>28 558 817,06</b>	<b>(12 795 999,13)</b>	<b>46 482 371,77</b>
Ajustes por cambios de criterio	-	-	-	-	-
Ajustes por errores	-	-	-	-	-
<b>Saldo ajustado</b>	<b>30 333 692,74</b>	<b>385 861,10</b>	<b>28 558 817,06</b>	<b>(12 795 999,13)</b>	<b>46 482 371,77</b>
Total ingresos y gastos reconocidos	-	-	-	5 881 777,86	5 881 777,86
Operación del resultado del ejercicio	(12 795 999,13)	-	-	12 795 999,13	-
Operaciones con partícipes	21 075 277,92	-	-	-	21 075 277,92
Suscripciones	(26 509 896,17)	-	-	-	(26 509 896,17)
Reembolsos	27 193 382,62	261 397,01	(27 453 429,06)	-	1 350,57
Otras variaciones del patrimonio	-	-	-	-	-
<b>Saldos al 31 de diciembre de 2012</b>	<b>39 296 457,98</b>	<b>647 258,11</b>	<b>1 105 388,00</b>	<b>5 881 777,86</b>	<b>46 930 881,95</b>



CLASE 8.<sup>a</sup>



0L7571168



CLASE 8.<sup>a</sup>



OL7571169

## SABADELL EUROACCIÓN, FONDO DE INVERSIÓN

**Memoria de las cuentas anuales correspondiente al ejercicio anual terminado el 31 de diciembre de 2013**  
(Expresada en euros)

---

### 1. Actividad y gestión del riesgo

#### a) Actividad

SABADELL EUROACCIÓN, FONDO DE INVERSIÓN, en lo sucesivo el Fondo, fue constituido en Sabadell el 27 de julio de 2004 bajo la denominación social de SABADELL BS EUROACCIÓN, FONDO DE INVERSIÓN, modificándose dicha denominación por la actual el 8 de mayo de 2013. Tiene su domicilio social en C/ Sena 12, Parque de Actividades Económicas Can Sant Joan, 08174 Sant Cugat del Vallés (Barcelona).

El Consejo de Administración de la Sociedad Gestora del Fondo, celebrado el 20 de marzo de 2013, aprobó la fusión por absorción de SABADELL GLOBAL, FONDO DE INVERSIÓN y SABADELL EUROACCIÓN 130/30, FONDO DE INVERSIÓN por SABADELL EUROACCIÓN, FONDO DE INVERSIÓN.

Según los estados financieros del día 18/06/2013, la ecuación de canje resultado del cociente entre el valor liquidativo de los Fondos absorbidos y el valor liquidativo del Fondo absorbente resultó ser de 0,51503198 para SABADELL GLOBAL, FONDO DE INVERSIÓN y de 0,79270422 para SABADELL EUROACCIÓN 130/30, FONDO DE INVERSIÓN. En aplicación de esta ecuación, cada partícipe de SABADELL GLOBAL, FONDO DE INVERSIÓN recibirá por cada una de sus participaciones 0,51503198 participaciones de SABADELL EUROACCIÓN, FONDO DE INVERSIÓN y cada partícipe de SABADELL EUROACCIÓN 130/30, FONDO DE INVERSIÓN recibirá por cada una de sus participaciones 0,79270422 participaciones de SABADELL EUROACCIÓN, FONDO DE INVERSIÓN.

Como consecuencia de esta fusión, SABADELL EUROACCIÓN, FONDO DE INVERSIÓN adquirió en bloque a título de sucesión universal, todos los activos y pasivos de SABADELL GLOBAL, FONDO DE INVERSIÓN y SABADELL EUROACCIÓN 130/30, FONDO DE INVERSIÓN quedando plenamente subrogados en cuantos derechos y obligaciones procedan de este fondo. Por lo tanto, quedaron disueltos y extinguidos sin liquidación los fondos SABADELL GLOBAL, FONDO DE INVERSIÓN y SABADELL EUROACCIÓN 130/30, FONDO DE INVERSIÓN.

Asimismo, debido al proceso de fusión contable, el patrimonio de SABADELL EUROACCIÓN, FONDO DE INVERSIÓN incluye los resultados de ejercicios anteriores y el resultado acumulado de la cuenta de pérdidas y ganancias a la fecha de fusión de los Fondos absorbidos.



CLASE 8.<sup>a</sup>



OL7571170

## SABADELL EUROACCIÓN, FONDO DE INVERSIÓN

### Memoria de las cuentas anuales correspondiente al ejercicio anual terminado el 31 de diciembre de 2013

(Expresada en euros)

---

El Fondo se encuentra inscrito en el Registro de Fondos de Inversión de la Comisión Nacional del Mercado de Valores (C.N.M.V.) desde el 12 de agosto de 2004 con el número 3.000, adquiriendo, a efectos legales, la consideración de Fondo de Inversión a partir de entonces.

De conformidad con lo dispuesto en el artículo 1º de la Ley 35/2003 y sucesivas modificaciones, el objeto social de las Instituciones de Inversión Colectiva es la captación de fondos, bienes o derechos del público para gestionarlos e invertirlos en bienes, derechos, valores u otros instrumentos, financieros o no, siempre que el rendimiento del inversor se establezca en función de los resultados colectivos.

La gestión y administración del Fondo está encomendada a BanSabadell Inversión, S.A., S.G.I.I.C., Sociedad Unipersonal, sociedad participada al 100% por Banco Sabadell, S.A., que adicionalmente es la Entidad Depositaria del Fondo. Dicha Entidad Depositaria debe desarrollar determinadas funciones de vigilancia, supervisión, custodia y administración para el Fondo, de acuerdo a lo establecido en la Orden EHA 596/2008, de 5 de marzo.

El Fondo está sometido a la normativa legal específica de los Fondos de Inversión, recogida principalmente por el Real Decreto 1082/2012, de 13 de julio, por el que se aprueba el Reglamento de desarrollo de la Ley 35/2003 y sucesivas modificaciones, de Instituciones de Inversión Colectiva. Los principales aspectos de esta normativa que le son aplicables son los siguientes:

- El patrimonio mínimo deberá situarse en 3.000.000 euros.
- El número de partícipes del Fondo no podrá ser inferior a 100.
- Cuando por circunstancias del mercado o por el obligatorio cumplimiento de la normativa en vigor, el patrimonio o el número de partícipes de un fondo, o de uno de sus compartimentos, descendieran de los mínimos establecidos en el Real Decreto 1082/2012, dichas Instituciones gozarán del plazo de un año, durante el cual podrán continuar operando como tales.
- Los valores mobiliarios y demás activos financieros del Fondo no pueden pignorar ni constituirse en garantía de ninguna clase, salvo para servir de garantía de las operaciones que el Fondo realice en los mercados secundarios oficiales de derivados, y deben estar bajo la custodia de las Entidades legalmente habilitadas para el ejercicio de esta función.



CLASE 8.<sup>a</sup>



OL7571171

## SABADELL EUROACCIÓN, FONDO DE INVERSIÓN

### Memoria de las cuentas anuales correspondiente al ejercicio anual terminado el 31 de diciembre de 2013 (Expresada en euros)

---

- Se establecen unos porcentajes máximos de obligaciones frente a terceros y de concentración de inversiones.
- El Fondo debe cumplir con un coeficiente mínimo de liquidez del 3% del promedio mensual de su patrimonio, que debe materializarse en efectivo, en depósitos o cuentas a la vista en el Depositario o en otra entidad de crédito si el Depositario no tiene esta consideración, o en compraventas con pacto de recompra a un día de valores de Deuda Pública.
- El Fondo se encuentra sujeto a unos límites generales a la utilización de instrumentos derivados por riesgo de mercado, así como a unos límites por riesgo de contraparte.

Por tratarse de un Fondo de acumulación, y de conformidad con el Reglamento de Gestión del Fondo, el resultado del ejercicio, una vez considerado el Impuesto sobre Sociedades devengado, permanecerá en el patrimonio del Fondo.

De acuerdo con el Folleto del Fondo, la Sociedad Gestora percibirá una comisión anual en concepto de gastos de gestión que no excederá del 2,25% sobre el patrimonio del Fondo. En los ejercicios 2013 y 2012 la comisión de gestión ha sido del 1,75%.

Igualmente el Folleto del Fondo establece una remuneración de la Entidad Depositaria que no podrá exceder del 0,20% anual del patrimonio custodiado. En los ejercicios 2013 y 2012 la comisión de depositaría ha sido del 0,10%.

Al 31 de diciembre de 2013 y 2012, la Sociedad Gestora no aplica a los partícipes del Fondo comisión sobre el importe de las participaciones suscritas, ni sobre el importe de las participaciones reembolsadas.

En el Folleto del Fondo se establece una inversión mínima inicial de 200 euros.

#### b) Gestión del riesgo

La política de inversión del Fondo, así como la descripción de los principales riesgos asociados, se detallan en el folleto registrado y a disposición del público en el registro correspondiente de la C.N.M.V.



CLASE 8.<sup>a</sup>



OL7571172

## SABADELL EUROACCIÓN, FONDO DE INVERSIÓN

### Memoria de las cuentas anuales correspondiente al ejercicio anual terminado el 31 de diciembre de 2013 (Expresada en euros)

---

Debido a la operativa en mercados financieros del Fondo, los principales riesgos a los que se encuentra expuesto son los siguientes:

- **Riesgo de mercado:** representa el riesgo de incurrir en pérdidas debido a movimientos adversos en los precios de mercado de los activos financieros en los que opera el Fondo. Entre dichos riesgos, los más significativos son los tipos de interés, los tipos de cambio y las cotizaciones de los títulos que el Fondo tenga en cartera.
- **Riesgo de crédito:** se trata del riesgo de que puedan originarse pérdidas potenciales debidas a cambios en la capacidad o intención de la contraparte de cumplir sus obligaciones financieras con el Fondo.
- **Riesgo de liquidez:** se produce cuando el Fondo no puede atender las peticiones de reembolso de sus partícipes por encontrarse con dificultades en el momento de realizar en mercado los activos en cartera.

La Sociedad Gestora tiene establecidos los mecanismos necesarios para controlar la exposición a los riesgos de mercado, crédito y liquidez. En este sentido, el control de los coeficientes normativos mencionados en el apartado 1.a), anterior, limitan la exposición a dichos riesgos.

## 2. Bases de presentación de las cuentas anuales

### a) Imagen fiel

Las cuentas anuales, formuladas por los Administradores de la Sociedad Gestora del Fondo, han sido preparadas a partir de los registros contables del Fondo, habiéndose aplicado las disposiciones legales vigentes en materia contable que le son aplicables, con el objeto de mostrar la imagen fiel de su patrimonio, de su situación financiera y de sus resultados.



CLASE 8.<sup>a</sup>



0L7571173

## SABADELL EUROACCIÓN, FONDO DE INVERSIÓN

### Memoria de las cuentas anuales correspondiente al ejercicio anual terminado el 31 de diciembre de 2013

(Expresada en euros)

---

#### b) Principios contables

Para la elaboración de estas cuentas anuales se han seguido los principios y criterios contables y de clasificación recogidos, fundamentalmente, en la Circular 3/2008 de la Comisión Nacional del Mercado de Valores, la cual entró en vigor con fecha 31 de diciembre de 2008. Los principios más significativos se describen en la Nota 3. No existe ningún principio contable de aplicación obligatoria que, siendo significativo su efecto sobre estas cuentas anuales, se haya dejado de aplicar.

#### c) Comparabilidad

Las cuentas anuales al 31 de diciembre de 2013 se presentan atendiendo a la estructura y principios contables establecidos en la normativa vigente de la C.N.M.V.

Los Administradores de la Entidad presentan, a efectos comparativos, con cada una de las partidas del balance de situación, de la cuenta de pérdidas y ganancias y del estado de cambios en el patrimonio neto, además de las cifras del ejercicio 2013, las correspondientes al ejercicio anterior.

No se han producido modificaciones contables que afecten significativamente a la comparación entre las cuentas anuales de los ejercicios 2013 y 2012.

Además, a efectos de comparación de la información, los datos que aparecen en los balances de situación y en las cuentas de pérdidas y ganancias adjuntas, no son comparables, dado que el ejercicio 2012 corresponde al Fondo absorbente con anterioridad a la fusión mencionada en la Nota 1 de esta memoria.



CLASE 8.<sup>a</sup>  
INFORMACIÓN FINANCIERA



OL7571174

## SABADELL EUROACCIÓN, FONDO DE INVERSIÓN

**Memoria de las cuentas anuales correspondiente al ejercicio anual terminado el 31 de diciembre de 2013**  
(Expresada en euros)

Las principales magnitudes de los balances de fusión a fecha 18/06/2013 de los Fondos absorbidos son las siguientes:

### SABADELL GLOBAL, FONDO DE INVERSIÓN

Activo		Pasivo	
Cartera de inversiones financieras	3.209.478,12	Fondos Propios	3.421.761,99
Tesorería	145.479,21	Otras partidas de pasivo	9.855,57
Otras partidas de activo	76.660,23		
<b>Total Activo</b>	<b>3.431.617,56</b>	<b>Total Pasivo</b>	<b>3.431.617,56</b>
Cuentas de Orden			
Compromisos por operaciones largas de derivados	-		
Compromisos por operaciones cortas de derivados	-		
Otras partidas de Cuentas de orden	22.690.412,86		
<b>Total Cuentas de Orden</b>	<b>22.690.412,86</b>		

### SABADELL EUROACCIÓN 130/30, FONDO DE INVERSIÓN

Activo		Pasivo	
Cartera de inversiones financieras	3.805.649,22	Fondos Propios	4.560.952,63
Tesorería	678.292,01	Otras partidas de pasivo	7.116,65
Otras partidas de activo	84.128,05		
<b>Total Activo</b>	<b>4.568.069,28</b>	<b>Total Pasivo</b>	<b>4.568.069,28</b>
Cuentas de Orden			
Compromisos por operaciones largas de derivados	-		
Compromisos por operaciones cortas de derivados	-		
Otras partidas de Cuentas de orden	2.383.718,09		
<b>Total Cuentas de Orden</b>	<b>2.383.718,09</b>		

Las cifras contenidas en los documentos que componen estas cuentas anuales, el balance de situación, la cuenta de pérdidas y ganancias, el estado de cambios en el patrimonio neto y esta memoria, están expresadas en euros, excepto cuando se indique expresamente.



CLASE 8.<sup>a</sup>



OL7571175

## SABADELL EUROACCIÓN, FONDO DE INVERSIÓN

### Memoria de las cuentas anuales correspondiente al ejercicio anual terminado el 31 de diciembre de 2013

(Expresada en euros)

---

#### 3. Normas de registro y valoración

En la elaboración de las cuentas anuales del Fondo correspondientes al ejercicio 2013 se han aplicado los siguientes principios y políticas contables y criterios de valoración:

a) Empresa en funcionamiento

En la elaboración de las cuentas anuales se ha considerado que la gestión del Fondo continuará en el futuro previsible. Por tanto, la aplicación de las normas contables no está encaminada a determinar el valor del patrimonio a efectos de su transmisión global o parcial ni el importe resultante en caso de su liquidación.

b) Clasificación, registro y valoración de los instrumentos financieros

i. Clasificación de los activos financieros

Los activos financieros se desglosan a efectos de presentación y valoración en los siguientes epígrafes del balance de situación:

- Tesorería: este epígrafe incluye, en su caso, las cuentas o depósitos a la vista destinados a dar cumplimiento al coeficiente de liquidez, ya sea en el depositario, cuando éste sea una entidad de crédito, o en caso contrario, la entidad de crédito designada por el Fondo. Asimismo se incluye, en su caso, las restantes cuentas corrientes o saldos que el Fondo mantenga en una institución financiera para poder desarrollar su actividad y las garantías aportadas, en su caso, al Fondo.
- Cartera de inversiones financieras: se compone, en su caso, de los siguientes epígrafes, desglosados en cartera interior y cartera exterior. La totalidad de estos epígrafes se clasifican a efectos de valoración como “Activos financieros a valor razonable con cambios en pérdidas y ganancias”:
  - Valores Representativos de Deuda: obligaciones y demás valores que supongan una deuda para su emisor, que devengan una remuneración consistente en un interés, implícito o explícito, establecido contractualmente, e instrumentados en títulos o en anotaciones en cuenta, cualquiera que sea el sujeto emisor.
  - Instrumentos de patrimonio: instrumentos financieros emitidos por otras entidades, tales como acciones y cuotas participativas, que tienen la naturaleza de instrumentos de capital para el emisor.



CLASE 8.<sup>a</sup>  
INSTRUMENTOS FINANCIEROS



OL7571176

## SABADELL EUROACCIÓN, FONDO DE INVERSIÓN

### Memoria de las cuentas anuales correspondiente al ejercicio anual terminado el 31 de diciembre de 2013

(Expresada en euros)

---

- Instituciones de Inversión Colectiva: incluye, en su caso, las participaciones en otras Instituciones de Inversión Colectiva.
  - Depósitos en entidades de crédito (EECC): depósitos que el Fondo mantiene en entidades de crédito, a excepción de los saldos que se recogen en el epígrafe “Tesorería”.
  - Derivados: incluye, entre otros, las diferencias de valor en los contratos de futuros y forwards, las primas pagadas por warrants y opciones compradas, cobros asociados a los contratos de permuta financiera, así como las inversiones en productos estructurados.
  - Otros: recoge, en su caso, las acciones y participaciones de las entidades de capital - riesgo reguladas en la Ley 25/2005, de 24 de noviembre así como importes correspondientes a otras operaciones no recogidas en los epígrafes anteriores.
  - Intereses en la cartera de inversión: recoge, en su caso, la periodificación de los intereses activos de la cartera de inversiones financieras.
- Inversiones dudosas, morosas o en litigio: incluye, en su caso, y a los meros efectos de su clasificación contable, el valor en libros de las inversiones y periodificaciones acumuladas cuyo reembolso sea problemático y, en todo caso, de aquellas respecto a las cuales hayan transcurrido más de noventa días desde su vencimiento total o parcial.
  - Deudores: recoge, en su caso, el total de derechos de crédito y cuentas deudoras que por cualquier concepto diferente a los anteriores ostente el Fondo frente a terceros. La totalidad de los deudores se clasifican a efectos de valoración como “Partidas a cobrar”. Las pérdidas por deterioro de las “Partidas a cobrar” así como su reversión, se reconocen, en su caso, como un gasto o un ingreso, respectivamente, en el epígrafe “Deterioro y resultado por enajenaciones de instrumentos financieros - Deterioros” de la cuenta de pérdidas y ganancias.



CLASE 8.<sup>a</sup>



OL7571177

## SABADELL EUROACCIÓN, FONDO DE INVERSIÓN

### Memoria de las cuentas anuales correspondiente al ejercicio anual terminado el 31 de diciembre de 2013 (Expresada en euros)

---

#### ii. Clasificación de los pasivos financieros

Los pasivos financieros se desglosan a efectos de presentación y valoración en los siguientes epígrafes del balance de situación:

- Deudas a largo/corto plazo: recoge, en su caso, las deudas contraídas con terceros por préstamos recibidos y otros débitos, así como deudas con entidades de crédito. Se clasifican a efectos de su valoración como "Débitos y partidas a pagar".
- Derivados: incluye, en su caso, el importe correspondiente a las operaciones con derivados financieros; en particular, las primas cobradas en operaciones con opciones así como las variaciones de valor razonable de los instrumentos financieros derivados incluidos los derivados implícitos de instrumentos financieros híbridos. Se clasifican a efectos de su valoración como "Pasivos financieros a valor razonable con cambios en pérdidas y ganancias".
- Pasivos financieros: recoge, en su caso, pasivos distintos de derivados que han sido clasificados a efectos de su valoración como pasivos financieros a valor razonable con cambios en pérdidas y ganancias, tales como pasivos por venta de valores recibidos en préstamo.
- Acreedores: recoge, en su caso, cuentas a pagar y débitos, que no deban ser clasificados en otros epígrafes, incluidas las cuentas con las Administraciones Públicas y los importes pendientes de pago por comisiones de gestión y depósito. Se clasifican a efectos de valoración como "Débitos y partidas a pagar".



CLASE 8.<sup>a</sup>



OL7571178

## SABADELL EUROACCIÓN, FONDO DE INVERSIÓN

**Memoria de las cuentas anuales correspondiente al ejercicio anual terminado el 31 de diciembre de 2013**  
(Expresada en euros)

---

### c) Reconocimiento y valoración de los activos y pasivos financieros

#### i. Reconocimiento y valoración de los activos financieros

Los activos financieros clasificados a efectos de valoración como “Partidas a cobrar”, y los activos clasificados en el epígrafe “Tesorería”, se valoran inicialmente, por su “valor razonable” (que salvo evidencia en contrario será el precio de la transacción), integrando los costes de transacción directamente atribuibles a la operación. Posteriormente, los activos se valoran por su coste amortizado, contabilizándose los intereses devengados en el epígrafe “Ingresos financieros” de la cuenta de pérdidas y ganancias mediante el método del tipo de interés efectivo. No obstante, si el efecto de no actualizar los flujos de efectivo no es significativo, aquellas partidas cuyo importe se espera recibir en un plazo inferior a un año se valoran a su valor nominal. Las pérdidas por deterioro del valor de las partidas a cobrar se calculan teniendo en cuenta los flujos de efectivo futuros estimados, descontados al tipo de interés efectivo calculado en el momento del reconocimiento.

En todo caso, para la determinación del valor razonable de los activos financieros se atenderá a lo siguiente:

- Instrumentos de patrimonio cotizados: su valor razonable es el valor de mercado que resulta de aplicar el cambio oficial de cierre del día de referencia, si existe, o inmediato hábil anterior, o el cambio medio ponderado si no existiera precio oficial de cierre, utilizando el mercado más representativo por volumen de negociación.



CLASE 8.<sup>a</sup>  
INSTRUMENTOS FINANCIEROS



OL7571179

## SABADELL EUROACCIÓN, FONDO DE INVERSIÓN

### Memoria de las cuentas anuales correspondiente al ejercicio anual terminado el 31 de diciembre de 2013

(Expresada en euros)

---

- Valores representativos de deuda cotizados: su valor razonable es el precio de cotización en un mercado activo y siempre y cuando éste se obtenga de forma consistente. En el caso de que no esté disponible un precio de cotización, el valor razonable se corresponde con el precio de la transacción más reciente, siempre que no haya habido un cambio significativo en las circunstancias económicas desde el momento de la transacción. En este caso, se reflejarán las nuevas condiciones utilizando como referencia precios o tipos de interés y primas de riesgos actuales de instrumentos similares. En caso de no existencia de mercado activo, se aplicarán técnicas de valoración (precios suministrados por intermediarios, emisores o difusores de información, transacciones recientes de mercado disponibles, valor razonable en el momento actual de otros instrumentos financieros que sean sustancialmente de la misma naturaleza, modelos de descuento de flujos y valoración de opciones, en su caso) que sean de general aceptación y que utilicen en la medida de lo posible datos observables de mercado (en particular, la situación de tipos de interés y de riesgo de crédito del emisor).
- Valores no admitidos aún a cotización: su valor razonable se calcula mediante los cambios que resultan de cotizaciones de valores similares de la misma entidad procedentes de emisiones anteriores, teniendo en cuenta factores como las diferencias en sus derechos económicos.
- Valores representativos de deuda no cotizados: su valor razonable es el precio que iguala el rendimiento interno de la inversión a los tipos de interés de mercado vigentes en cada momento de la Deuda Pública asimilable por sus características financieras, incrementados en una prima o margen que sea representativo del grado de liquidez, condiciones concretas de la emisión, solvencia del emisor y, en su caso, riesgo país.
- Valores no cotizados: su valor razonable se calcula tomando como referencia el valor teórico contable que corresponda a dichas inversiones en el patrimonio contable ajustado de la entidad participada, corregido en el importe de las plusvalías o minusvalías tácitas, netas de impuestos, que subsistan en el momento de la valoración.
- Depósitos en entidades de crédito y adquisiciones temporales de activos: su valor razonable se calcula de acuerdo al precio que iguale el rendimiento interno de la inversión a los tipos de mercado vigentes en cada momento y considerando el riesgo de crédito de la entidad.



CLASE 8.<sup>a</sup>  
INSTRUMENTOS FINANCIEROS



OL7571180

## SABADELL EUROACCIÓN, FONDO DE INVERSIÓN

### Memoria de las cuentas anuales correspondiente al ejercicio anual terminado el 31 de diciembre de 2013

(Expresada en euros)

---

- Acciones o participaciones en otras instituciones de inversión colectiva: su valor razonable es el valor liquidativo del día de referencia. De no existir, se utilizará el último valor liquidativo disponible. En el caso de que se encuentren admitidas a negociación en un mercado organizado o sistema multilateral de negociación, se valorarán a su valor de cotización del día de referencia, siempre que sea representativo. Para las inversiones en IIC de inversión libre, IIC de IIC de inversión libre e IIC extranjeras similares, según el artículo 48.1.j) del RD 1.082/2012, se podrán utilizar, en su caso, valores liquidativos estimados.
- Instrumentos financieros derivados: si están negociados en mercados organizados; su valor razonable es el que resulta de aplicar el cambio oficial de cierre del día de referencia. En el caso de que el mercado no sea suficientemente líquido o se trate de instrumentos derivados no negociados en mercado organizados o sistemas multilaterales de negociación, se valoran mediante la aplicación de métodos o modelos valoración adecuados y reconocidos en función de las condiciones específicas establecidas en la Circular 6/2010 de la C.N.M.V.

Los activos en los que concurra un deterioro notorio e irrecuperable de su inversión, se darán de baja con cargo a la cuenta de pérdidas y ganancias.

#### ii. Reconocimiento y valoración de los pasivos financieros

Los pasivos financieros clasificados a efectos de valoración como “Débitos y partidas a pagar”, se valoran inicialmente, desde el 31 de diciembre de 2008 inclusive (fecha de primera aplicación de la Circular 3/2008) por su “valor razonable” (que salvo evidencia en contrario será el precio de la transacción) integrando los costes de transacción directamente atribuibles a la operación.

Posteriormente, los pasivos se valoran por su coste amortizado, contabilizándose los intereses devengados en el epígrafe “Gastos financieros” de la cuenta de pérdidas y ganancias mediante el método del tipo de interés efectivo. No obstante, si el efecto de no actualizar los flujos de efectivo no es significativo, aquellas partidas cuyo importe se espera recibir en un plazo inferior a un año se podrán valorar a su valor nominal.



CLASE 8.ª



OL7571181

## SABADELL EUROACCIÓN, FONDO DE INVERSIÓN

### Memoria de las cuentas anuales correspondiente al ejercicio anual terminado el 31 de diciembre de 2013

(Expresada en euros)

---

Los pasivos financieros clasificados a efectos de valoración como “Pasivos financieros a valor razonable con cambios en pérdidas y ganancias”, se valoran inicialmente desde el 31 de diciembre de 2008 inclusive (fecha de primera aplicación de la Circular 3/2008) por su “valor razonable” (que salvo evidencia en contrario será el precio de la transacción) incluyendo los costes de transacción directamente atribuibles a la operación. Posteriormente, los pasivos se valoran por su valor razonable, sin deducir los costes de transacción en que se pudiera incurrir en su baja. Los cambios que se produzcan en el valor razonable se imputan en la cuenta de pérdidas y ganancias.

d) Baja del balance de los activos y pasivos financieros

Los activos financieros sólo se dan de baja del balance cuando se han extinguido los flujos de efectivo que generan o cuando se han transferido sustancialmente a terceros los riesgos y beneficios que llevan implícitos. Similarmente, los pasivos financieros sólo se dan de baja del balance cuando se han extinguido las obligaciones que generan o cuando un tercero lo adquiere.

e) Contabilización de operaciones

i. Compraventa de valores al contado

Cuando existen operaciones con derivados e instrumentos de patrimonio, se contabilizan el día de contratación, mientras que las operaciones de valores representativos de deuda y operaciones del mercado de divisa, se contabilizan el día de liquidación. Las compras se adeudan en el epígrafe “Cartera de inversiones financieras” interior o exterior, según corresponda, del activo del balance de situación, según su naturaleza y el resultado de las operaciones de venta se registra en el epígrafe “Deterioro y resultado por enajenaciones de instrumentos financieros – Resultados por operaciones de la cartera interior (o exterior)” de la cuenta de pérdidas y ganancias.

No obstante, en el caso de compraventa de instituciones de inversión colectiva, se entiende como día de ejecución el de confirmación de la operación, aunque se desconozca el número de participaciones o acciones a asignar. La operación no se valorará hasta que no se adjudiquen éstas. Los importes entregados antes de la fecha de ejecución se contabilizan, en su caso, en el epígrafe “Deudores” del balance de situación.



CLASE 8.<sup>a</sup>



OL7571182

## SABADELL EUROACCIÓN, FONDO DE INVERSIÓN

### Memoria de las cuentas anuales correspondiente al ejercicio anual terminado el 31 de diciembre de 2013

(Expresada en euros)

---

#### ii. Compraventa de valores a plazo

Cuando existen compraventas de valores a plazo se registran en el momento de la contratación y hasta el momento del cierre de la posición o el vencimiento del contrato en los epígrafes “Compromisos por operaciones largas de derivados” o “Compromisos por operaciones cortas de derivados” de las cuentas de orden, según su naturaleza y por el importe nominal comprometido.

En los epígrafes “Deterioro y resultado por enajenaciones de instrumentos financieros – Resultados por operaciones con derivados” o “Variación del valor razonable en instrumentos financieros – Por operaciones con derivados”, dependiendo de si los cambios de valor se han liquidado o no, se registran las diferencias que resultan como consecuencia de los cambios en el valor razonable de estos contratos. La contrapartida de estas cuentas se registra en el epígrafe “Derivados” de la cartera interior o exterior y del activo o del pasivo, según su saldo, del balance de situación, hasta la fecha de su liquidación.

#### iii. Adquisición temporal de activos

Cuando existen adquisiciones temporales de activos o adquisiciones con pacto de retrocesión, se registran en el epígrafe “Valores representativos de deuda” de la cartera interior o exterior del balance de situación, independientemente de cuales sean los instrumentos subyacentes a los que haga referencia.

Las diferencias de valor razonable que surjan en las adquisiciones temporales de activos, se imputan a la cuenta de pérdidas y ganancias, en su caso, en el epígrafe “Variación del valor razonable en instrumentos financieros – Por operaciones de la cartera interior (o exterior)”.

#### iv. Contratos de futuros, opciones y warrants

Cuando existen operaciones de contratos de futuros, opciones y/o warrants se registran en el momento de su contratación y hasta el momento del cierre de la posición o el vencimiento del contrato en los epígrafes “Compromisos por operaciones largas de derivados” o “Compromisos por operaciones cortas de derivados” de las cuentas de orden, según su naturaleza y por el importe nominal comprometido.



CLASE 8.<sup>a</sup>  
CORREOS Y TELÉGRAFOS DE ESPAÑA



OL7571183

## SABADELL EUROACCIÓN, FONDO DE INVERSIÓN

### Memoria de las cuentas anuales correspondiente al ejercicio anual terminado el 31 de diciembre de 2013

(Expresada en euros)

---

Las primas pagadas (cobradas) para el ejercicio de las opciones y warrants se registran por su valor razonable en los epígrafes “Derivados” de la cartera interior o exterior del activo (o pasivo) del balance de situación, en la fecha de ejecución de la operación.

En el epígrafe “Deudores” del activo del balance de situación se registran, adicionalmente, los fondos depositados en concepto de garantía en los mercados correspondientes para poder realizar operaciones en los mismos. El valor razonable de los valores aportados en garantía se registra, en su caso, en el epígrafe “Valores aportados como garantía por la IIC” de las cuentas de orden.

En los epígrafes “Deterioro y resultado por enajenaciones de instrumentos financieros – Resultados por operaciones con derivados” o “Variación del valor razonable en instrumentos financieros – Por operaciones con derivados”, dependiendo de la realización o no de la liquidación de la operación, se registran las diferencias que resultan como consecuencia de los cambios en el valor razonable de estos contratos. La contrapartida de estas cuentas se registra en el epígrafe “Derivados” de la cartera interior o exterior del activo o del pasivo, según su saldo, del balance de situación, hasta la fecha de su liquidación.

En aquellos casos en que el contrato de futuros presente una liquidación diaria, las correspondientes diferencias se contabilizarán en la cuenta “Deterioro y resultado por enajenaciones de instrumentos financieros – Resultados por operaciones con derivados” de la cuenta de pérdidas y ganancias.

En el caso de operaciones sobre valores, si la opción es ejercida, su valor se incorpora a la valoración inicial o posterior del activo subyacente adquirido o vendido, quedando excluidas las operaciones que se liquidan por diferencias.

f) Periodificaciones (activo y pasivo)

En caso de que existan, corresponden, fundamentalmente, a gastos e ingresos liquidados por anticipado que se devengarán en el siguiente ejercicio. No incluye los intereses devengados de cartera, que se recogen en el epígrafe “Cartera de inversiones financieras – Intereses de la cartera de inversión” del balance de situación.



CLASE 8.<sup>a</sup>



OL7571184

## SABADELL EUROACCIÓN, FONDO DE INVERSIÓN

**Memoria de las cuentas anuales correspondiente al ejercicio anual terminado el 31 de diciembre de 2013**  
(Expresada en euros)

---

### g) Reconocimiento de ingresos y gastos

Seguidamente se resumen los criterios más significativos utilizados, en su caso, por el Fondo, para el reconocimiento de sus ingresos y gastos:

#### i. Ingresos por intereses y dividendos

Los intereses de activos financieros devengados con posterioridad al momento de la adquisición se reconocen, en su caso, contablemente en función de su período de devengo, por aplicación del método del tipo de interés efectivo, a excepción de los intereses correspondientes a inversiones dudosas, morosas o en litigio, que se registran en el momento efectivo del cobro. La periodificación de los intereses provenientes de la cartera de activos financieros se registra en el epígrafe "Cartera de inversiones financieras - Intereses de la Cartera de Inversión" del activo del balance de situación. La contrapartida de esta cuenta se registra en el epígrafe "Ingresos financieros" de la cuenta de pérdidas y ganancias.

Los dividendos percibidos de otras sociedades se reconocen, en su caso, como ingreso en el epígrafe "Ingresos financieros" de la cuenta de pérdidas y ganancias, en el momento en que nace el derecho a percibirlos por el Fondo.

#### ii. Comisiones y conceptos asimilados

Los ingresos que recibe el Fondo como consecuencia de la retrocesión de comisiones previamente soportadas, de manera directa o indirecta, se registran, en su caso, en el epígrafe "Comisiones retrocedidas".

Las comisiones de gestión y de depósito, así como otros gastos de gestión necesarios para que el Fondo realice su actividad, se registran, según su naturaleza, en el epígrafe "Otros gastos de explotación" de la cuenta de pérdidas y ganancias de acuerdo con el criterio de devengo.

#### iii. Variación del valor razonable en instrumentos financieros

El beneficio o pérdida derivado de variaciones del valor razonable de los activos y pasivos financieros, realizado o no realizado, se registra en los epígrafes "Deterioro y resultado por enajenaciones de instrumentos financieros" y "Variación del valor razonable en instrumentos financieros", según corresponda, de la cuenta de pérdidas y ganancias del Fondo.



CLASE 8.<sup>a</sup>



OL7571185

## SABADELL EUROACCIÓN, FONDO DE INVERSIÓN

### Memoria de las cuentas anuales correspondiente al ejercicio anual terminado el 31 de diciembre de 2013

(Expresada en euros)

---

#### iv. Ingresos y gastos no financieros

Se reconocen contablemente de acuerdo con el criterio de devengo.

#### h) Impuesto sobre Beneficios

El impuesto sobre beneficios se considera como un gasto a reconocer en la cuenta de pérdidas y ganancias, y está constituido por el gasto o ingreso por el impuesto corriente y el gasto o ingreso por el impuesto diferido.

El impuesto corriente se corresponde con la cantidad que satisface el Fondo como consecuencia de las liquidaciones fiscales del impuesto sobre beneficios, considerando, en su caso, las deducciones, otras ventajas fiscales no utilizadas pendientes de aplicar fiscalmente y el derecho a compensar las pérdidas fiscales, y no teniendo en cuenta las retenciones y pagos a cuenta.

El gasto o ingreso por impuesto diferido, en caso de que exista, se corresponde con el reconocimiento y la cancelación de los pasivos y activos por impuesto diferido, que surgen de las diferencias temporarias originadas por la diferente valoración, contable y fiscal, de los elementos patrimoniales. Las diferencias temporarias imponibles dan lugar a pasivos por impuesto diferido, mientras que las diferencias temporarias deducibles y los créditos por deducciones y ventajas fiscales que queden pendientes de aplicar fiscalmente, dan lugar a activos por impuesto diferido.

En caso de que existan derechos a compensar en ejercicios posteriores por pérdidas fiscales, estos no dan lugar al reconocimiento de un activo por impuesto diferido en ningún caso y sólo se reconocerán mediante la compensación del gasto por impuesto cuando el Fondo genere resultados positivos. Las pérdidas fiscales que pueden compensarse, en su caso, se registran en la cuenta "Pérdidas fiscales a compensar" de las cuentas de orden del Fondo.

Cuando existen pasivos por impuesto diferido se reconocen siempre; los activos por impuesto diferido sólo se reconocen si existe probabilidad de ganancias fiscales futuras que permitan la aplicación de estos activos. La cuantificación de dichos activos y pasivos se realiza considerando los tipos de gravamen esperados en el momento de su reversión. En caso de modificaciones en las normas tributarias, se producirán los correspondientes ajustes de valoración.



CLASE 8.<sup>a</sup>



OL7571186

## SABADELL EUROACCIÓN, FONDO DE INVERSIÓN

**Memoria de las cuentas anuales correspondiente al ejercicio anual terminado el 31 de diciembre de 2013**  
(Expresada en euros)

---

### i) Transacciones en moneda extranjera

La moneda funcional del Fondo es el euro. Consecuentemente, todos los saldos y transacciones denominados en monedas diferentes al euro se consideran denominados en "moneda extranjera".

Cuando existen transacciones denominadas en moneda extranjera se convierten a euros utilizando los tipos de cambio de contado de la fecha de la transacción, entendiéndose como tipo de cambio de contado el más representativo del mercado de referencia a la fecha o, en su defecto, del último día hábil anterior a esa fecha.

Las diferencias de cambio que se producen al convertir los saldos denominados en moneda extranjera a la moneda funcional se registran, en el caso de partidas monetarias que son tesorería, débitos y créditos, por su importe neto, en el epígrafe "Diferencias de cambio", de la cuenta de pérdidas y ganancias; para el resto de partidas monetarias y las partidas no monetarias que forman parte de la cartera de instrumentos financieros, las diferencias de cambio se reconocerán conjuntamente con las pérdidas y ganancias derivadas de la valoración.

### j) Valor liquidativo de las participaciones

La determinación del patrimonio del Fondo a los efectos del cálculo del valor liquidativo de las correspondientes participaciones que lo componen, se realiza de acuerdo con los criterios establecidos en la Circular 6/2008, de 26 de noviembre de la C.N.M.V.

### k) Suscripciones y reembolsos

Las suscripciones y reembolsos de participaciones se contabilizan por el importe efectivamente suscrito o reembolsado con abono o cargo, respectivamente, al capítulo "Partícipes" de pasivo del balance de situación del Fondo.

De conformidad con el Reglamento de Gestión del Fondo, el precio de las participaciones será el valor liquidativo correspondiente al mismo día de la solicitud del interesado, determinándose de este modo tanto el número de participaciones suscritas o reembolsadas, como el efectivo a reembolsar en su caso.



CLASE 8.<sup>a</sup>



OL7571187

## SABADELL EUROACCIÓN, FONDO DE INVERSIÓN

Memoria de las cuentas anuales correspondiente al ejercicio anual terminado el 31 de diciembre de 2013  
(Expresada en euros)

---

### 4. Deudores

El desglose de este epígrafe, al 31 de diciembre de 2013 y 2012, es el siguiente:

	2013	2012
Depósitos de garantía	904 428,00	535 626,00
Administraciones Públicas deudoras	630 096,29	729 182,41
Otros	8 656,80	3 304,88
	<u>1 543 181,09</u>	<u>1 268 113,29</u>

### 5. Acreedores

El desglose de este epígrafe, al 31 de diciembre de 2013 y 2012, es el siguiente:

	2013	2012
Operaciones pendientes de liquidar		59 648,80
Otros	154 796,79	73 138,90
	<u>154 796,79</u>	<u>132 787,70</u>

El capítulo de "Acreedores - Otros" recoge, principalmente, el importe de las comisiones de gestión y depositaría pendientes de pago al cierre del ejercicio correspondiente.

Durante los ejercicios 2013 y 2012, el Fondo no ha realizado pagos que acumularan aplazamientos superiores a los legalmente establecidos. Asimismo, al cierre de los ejercicios 2013 y 2012, no tiene saldo alguno pendiente de pago que acumule un aplazamiento superior al legalmente establecido.



CLASE 8.<sup>a</sup>



OL7571188

## SABADELL EUROACCIÓN, FONDO DE INVERSIÓN

### Memoria de las cuentas anuales correspondiente al ejercicio anual terminado el 31 de diciembre de 2013

(Expresada en euros)

#### 6. Cartera de inversiones financieras

El detalle de la cartera de valores del Fondo, por tipo de activo, al 31 de diciembre de 2013 y 2012 se muestra a continuación:

	2013	2012
<b>Cartera interior</b>	<b>6 734 969,97</b>	<b>4 940 093,09</b>
Instrumentos de patrimonio	6 734 969,97	4 940 093,09
<b>Cartera exterior</b>	<b>87 139 548,21</b>	<b>34 881 966,06</b>
Instrumentos de patrimonio	87 139 548,21	34 881 966,06
	<b>93 874 518,18</b>	<b>39 822 059,15</b>

En los Anexos I y II adjuntos, partes integrantes de esta memoria, se detallan la cartera de inversiones financieras y las inversiones en derivados del Fondo, respectivamente, al 31 de diciembre de 2013. En los Anexos III y IV adjuntos, partes integrantes de esta memoria, se detallan la cartera de inversiones financieras y las inversiones en derivados del Fondo, respectivamente, al 31 de diciembre de 2012.

A 31 de diciembre de 2013 y 2012 todos los títulos recogidos dentro de la cartera de inversiones financieras se encuentran depositados en Banco Sabadell, S.A.

#### 7. Tesorería

Al 31 de diciembre de 2013 y 2012 el saldo de este epígrafe del balance de situación adjunto corresponde íntegramente al saldo de las cuentas corrientes mantenidas por el Fondo en el Depositario, remuneradas a tipos de interés de mercado.



CLASE 8.<sup>a</sup>



OL7571189

## SABADELL EUROACCIÓN, FONDO DE INVERSIÓN

Memoria de las cuentas anuales correspondiente al ejercicio anual terminado el 31 de diciembre de 2013  
(Expresada en euros)

---

### 8. Patrimonio atribuido a partícipes

Las participaciones por las que está representado el Fondo son de iguales características, representadas por certificados nominativos sin valor nominal y que confieren a sus propietarios un derecho de propiedad sobre dicho patrimonio.

El valor liquidativo de cada participación al 31 de diciembre de 2013 y 2012 se ha obtenido de la siguiente forma:

	2013	2012
Patrimonio atribuido a partícipes	<u>101 361 713,94</u>	<u>46 930 881,95</u>
Número de participaciones emitidas	<u>7 678 216,7649</u>	<u>4 433 722,6139</u>
Valor liquidativo por participación	<u>13,2012</u>	<u>10,5850</u>
Número de partícipes	<u>11 009</u>	<u>6 029</u>

El movimiento del patrimonio atribuido a partícipes durante los ejercicios 2013 y 2012 se recoge en el Estado de cambios en el patrimonio neto correspondiente.

El resultado del ejercicio, una vez considerado el Impuesto sobre beneficios, se distribuirá en la cuenta de "Partícipes" del Fondo.

Al 31 de diciembre de 2013 y 2012 no existen participaciones significativas.



OL7571190

CLASE 8.<sup>a</sup>  
CORREOS Y TELÉGRAFOS**SABADELL EUROACCIÓN, FONDO DE INVERSIÓN****Memoria de las cuentas anuales correspondiente al ejercicio anual terminado el 31 de diciembre de 2013**  
(Expresada en euros)

El valor liquidativo de cada participación de los fondos fusionados SABADELL GLOBAL, FONDO DE INVERSIÓN y SABADELL EUROACCIÓN 130/30, FONDO DE INVERSIÓN a fecha 18/06/2013 es el siguiente:

SABADELL GLOBAL, F.I.	
Participes	4 724 015,03
Pérdidas y ganancias	412 358,66
Resultados de ejercicios anteriores	(1 727 229,65)
Reservas	12 617,95
Número de participaciones emitidas	583 115,35
Valor Liquidativo total / Participaciones emitidas (euros)	5,87
SABADELL EUROACCIÓN 130/30, F.I.	
Participes	4 244 705,14
Pérdidas y ganancias	302 789,14
Resultados de ejercicios anteriores	0,00
Reservas	13 458,35
Número de participaciones emitidas	504 990,57
Valor Liquidativo total / Participaciones emitidas (euros)	9,03

**9. Cuentas de compromiso**

En los Anexos II y IV adjuntos, partes integrantes de esta memoria, se detalla la cartera de inversiones en derivados del Fondo al 31 de diciembre de 2013 y 2012, respectivamente.

**10. Otras cuentas de orden**

El desglose de este epígrafe, al 31 de diciembre de 2013 y 2012, es el siguiente:

	2013	2012
Pérdidas fiscales a compensar	<u>103 722 012,27</u>	<u>85 244 806,98</u>
	<u>103 722 012,27</u>	<u>85 244 806,98</u>



CLASE 8.<sup>a</sup>



OL7571191

## SABADELL EUROACCIÓN, FONDO DE INVERSIÓN

### Memoria de las cuentas anuales correspondiente al ejercicio anual terminado el 31 de diciembre de 2013

(Expresada en euros)

---

#### 11. Administraciones Públicas y situación fiscal

El régimen fiscal del Fondo está regulado por el Real Decreto 4/2004, de 5 de marzo, por el que se aprueba el Texto Refundido de la Ley del Impuesto sobre Sociedades, modificado por la Ley 23/2005, de 18 de noviembre, de reformas en materia tributaria para el impulso a la productividad, por su desarrollo reglamentario recogido en el Real Decreto 1777/2004, de 30 de julio, y sus modificaciones posteriores, encontrándose sujeto en dicho impuesto a un tipo de gravamen del 1 por 100, siempre que el número de partícipes sea como mínimo el previsto en el artículo quinto de la Ley 35/2003 y sucesivas modificaciones.

De acuerdo con lo establecido en el Real Decreto-Ley 9/2011, de 19 de agosto, con efectos para los periodos impositivos que se inicien a partir del 1 de enero de 2012, en el caso de existir bases imponibles negativas, se amplía el plazo para compensar dichas pérdidas fiscales con los beneficios futuros de quince a dieciocho ejercicios, en determinadas condiciones.

No existen diferencias entre el resultado contable antes de impuestos del ejercicio y la base imponible del Impuesto sobre beneficios.

El importe de las bases imponibles negativas pendientes de compensar al 31 de diciembre de 2013, asciende a 103.722.012,27 euros, de las cuales se compensará la base imponible del ejercicio 2013 en el momento en que sea presentada la correspondiente declaración del impuesto sobre beneficios.

De acuerdo con la legislación vigente, las declaraciones para los diferentes impuestos a los que el Fondo se halla sujeto no pueden considerarse definitivas hasta haber sido inspeccionadas por las autoridades fiscales o haber transcurrido el plazo de prescripción de cuatro años. El Fondo tiene abiertos a inspección todos los impuestos legalmente no prescritos.

#### 12. Otra información

La Sociedad Gestora realiza por cuenta del Fondo operaciones vinculadas de las previstas en el artículo 67 de la Ley 35/2003 y sucesivas modificaciones y en el artículo 139 del Real Decreto 1082/2012. Para ello, la Sociedad Gestora ha adoptado procedimientos para evitar conflictos de interés y asegurarse de que las operaciones vinculadas se realizan en interés exclusivo del Fondo y a precios de mercado. Los informes periódicos incluyen, según lo establecido en la Circular 4/2008, información sobre las operaciones vinculadas realizadas.



**CLASE 8.ª**  
HERRAMIENTAS PARA LA TRANSPARENCIA



0L7571192

## **SABADELL EUROACCIÓN, FONDO DE INVERSIÓN**

### **Memoria de las cuentas anuales correspondiente al ejercicio anual terminado el 31 de diciembre de 2013** (Expresada en euros)

---

Respecto a la operativa que realiza con el Depositario, en la Nota de "Tesorería" se indican las cuentas que mantiene el Fondo con el Depositario y en los Anexos I y III se recogen las adquisiciones temporales de activos realizadas con éste.

Al tratarse de una entidad que por sus peculiaridades no dispone de empleados ni oficinas y que por su naturaleza debe estar gestionada por una Sociedad Gestora de Instituciones de Inversión Colectiva, los temas relativos a la protección del medio ambiente y la seguridad y salud del trabajador aplican exclusivamente a dicha Sociedad Gestora.

Los honorarios percibidos por PricewaterhouseCoopers Auditores, S.L. por servicios de auditoría de cuentas anuales de los ejercicios 2013 y 2012, ascienden a 5 miles de euros y 4 miles de euros, respectivamente.

### **13. Hechos posteriores**

No se han producido acontecimientos posteriores al 31 de diciembre de 2013 que puedan afectar significativamente a las cuentas anuales del Fondo a dicha fecha.

# SABADELL EUROACCIÓN, FONDO DE INVERSIÓN

## Anexo I. Cartera de inversiones financieras al 31 de diciembre de 2013 (Expresado en euros)



CLASE 8.<sup>a</sup>



OL7571193

	Divisa	Valor razonable
<b>Cartera Interior</b>		
<b>Acciones admitidas cotización</b>		
ACCIONES REPSOL SA	EUR	1 603 219,84
ACCIONES GRIFOLS, S.A.	EUR	1 876 162,76
ACCIONES CAIXABANK, S.A.	EUR	1 778 583,43
ACCIONES B.POPULAR	EUR	1 477 003,94
<b>TOTALES Acciones admitidas cotización</b>		<b>6 734 969,97</b>
<b>TOTAL Cartera Interior</b>		<b>6 734 969,97</b>

# SABADELL EUROACCIÓN, FONDO DE INVERSIÓN

## Anexo I. Cartera de inversiones financieras al 31 de diciembre de 2013 (Expresado en euros)



CLASE 8.<sup>a</sup>



OL7571194


Cartera Exterior	Divisa	Valor razonable
<b>Acciones admitidas cotización</b>		
ACCIONES GEMALTO NV	EUR	2 101 302,63
ACCIONES OSRAM LIGHT AG	EUR	1 875 504,00
ACCIONES CREDIT AGRICOLE S.A.	EUR	2 339 518,93
ACCIONES ATOS	EUR	1 655 342,19
ACCIONES PUBLICIS GROUPE	EUR	1 627 566,21
ACCIONES TELECOM ITALIA SPA	EUR	2 563 884,98
ACCIONES BMW	EUR	2 261 566,16
ACCIONES CNP ASSURANCES	EUR	2 467 574,10
ACCIONES EIFFAGE SA	EUR	1 620 264,60
ACCIONES ING GROEP NV	EUR	3 301 255,70
ACCIONES KONINKLIJKE DSM NV	EUR	3 229 711,48
ACCIONES LAGARDERE SCA	EUR	1 618 957,34
ACCIONES GERRESHEIMER AG	EUR	1 472 189,29
ACCIONES PRYSMIAN SPA	EUR	1 700 364,80
ACCIONES ARCELOORMITTAL	EUR	1 715 074,98
ACCIONES C&C GROUP PLC	EUR	1 393 630,25
ACCIONES STADA ARZNEIMITTEL	EUR	1 241 424,30
ACCIONES MEDIOBANCA SPA	EUR	1 270 842,48
ACCIONES TELEPERFORMANCE	EUR	1 724 758,71
ACCIONES M6 METROPOLE TELEVIS	EUR	1 255 543,20
ACCIONES WINCOR NIXDORF AG	EUR	2 457 904,89
ACCIONES BANCA POP.DI MILANO	EUR	1 228 053,15
ACCIONES AKZO NOBEL NV	EUR	1 637 803,80
ACCIONES BPOST SA	EUR	1 580 663,56
ACCIONES TECHNICOLOR SA	EUR	1 275 093,05
ACCIONES INGENICO	EUR	1 671 761,80
ACCIONES BNP PARIBAS S.A.	EUR	3 382 514,85
ACCIONES CARREFOUR	EUR	1 414 225,28
ACCIONES TOTAL	EUR	1 866 786,66
ACCIONES AXA SA	EUR	3 408 800,49
ACCIONES SOC.GENERALE	EUR	3 275 216,50
ACCIONES HAVAS SA	EUR	1 626 983,78
ACCIONES PEUGEOT SA	EUR	1 198 871,39
ACCIONES GTECH SPA	EUR	1 729 632,32

# SABADELL EUROACCIÓN, FONDO DE INVERSIÓN

Anexo I. Cartera de inversiones financieras al 31 de diciembre de 2013  
(Expresado en euros)



CLASE 8.<sup>a</sup>



OL7571195

Cartera Exterior	Divisa	Valor razonable
ACCIONES SANOFI	EUR	2 875 959,04
ACCIONES RENAULT	EUR	1 767 644,90
ACCIONES DEUTSCHE BANK AG	EUR	1 774 874,55
ACCIONES CAP GEMINI	EUR	2 170 759,92
ACCIONES THALES S.A.	EUR	1 987 689,60
ACCIONES INFINEON	EUR	1 485 419,20
ACCIONES AIRBUS GROUP NV	EUR	2 437 780,80
ACCIONES PHILIPS ELECTRONICS	EUR	3 260 415,43
ACCIONES VIVENDI SA	EUR	1 417 719,02
ACCIONES DAIMLER AG	EUR	1 770 697,90
<b>TOTALES Acciones admitidas cotización</b>		<b>87 139 548,21</b>
<b>TOTAL Cartera Exterior</b>		<b>87 139 548,21</b>

**SABADELL EUROACCIÓN, FONDO DE INVERSIÓN**

**Anexo II. Cartera de inversiones en derivados al 31 de diciembre de 2013**  
(Expresado en euros)

Descripción	Divisa	Importe Nominal Comprometido	Valor razonable	Vencimiento del contrato
Futuros comprados				
FUTURO EURO STOXX50 10 2014-03-21	EUR	11 559 750,00	12 059 040,00	21/03/2014
<b>TOTALES Futuros comprados</b>		<b>11 559 750,00</b>	<b>12 059 040,00</b>	
<b>TOTALES</b>		<b>11 559 750,00</b>	<b>12 059 040,00</b>	



CLASE 8.<sup>a</sup>



OL7571196

# SABADELL EUROACCIÓN, FONDO DE INVERSIÓN

## Anexo III. Cartera de inversiones financieras al 31 de diciembre de 2012 (Expresado en euros)

Cartera Interior	Divisa	Valor razonable
Acciones admitidas cotización		
ACCIONES BANCO SANTANDER, SA	EUR	1 811 584,10
ACCIONES MAPFRE SA	EUR	1 493 883,39
ACCIONES BBVA	EUR	1 634 625,60
<b>TOTALES Acciones admitidas cotización</b>		<b>4 940 093,09</b>
<b>TOTAL Cartera Interior</b>		<b>4 940 093,09</b>



CLASE 8.<sup>a</sup>



OL7571197

## SABADELL EUROACCIÓN, FONDO DE INVERSIÓN

### Anexo III. Cartera de inversiones financieras al 31 de diciembre de 2012 (Expresado en euros)

Cartera Exterior	Divisa	Valor razonable
<b>Acciones admitidas cotización</b>		
ACCIONES SOFTWARE AG	EUR	527 196,21
ACCIONES ALSTOM	EUR	790 441,05
ACCIONES VOESTALPINE AG	EUR	599 779,44
ACCIONES OMV AG	EUR	551 093,83
ACCIONES KONINKLIJKE DSM NV	EUR	806 636,64
ACCIONES WOLTERS KLUWERS NV	EUR	768 767,05
ACCIONES SCOR SE	EUR	789 560,85
ACCIONES RHEINMETALL AG	EUR	785 220,80
ACCIONES BOUYGUES	EUR	407 520,00
ACCIONES ARCELORMITTAL	EUR	1 005 204,72
ACCIONES BMW	EUR	1 209 106,47
ACCIONES NEOPOST SA	EUR	679 240,00
ACCIONES RHOEN-KLINIKUM AG	EUR	407 225,85
ACCIONES MEDIABANCA SPA	EUR	1 095 099,14
ACCIONES BAYER	EUR	894 311,60
ACCIONES STMICROELECTRONICS	EUR	554 976,70
ACCIONES BASF SE	EUR	1 598 527,05
ACCIONES K+S AG	EUR	429 345,00
ACCIONES ASM INTERNATIONAL NV	EUR	496 773,57
ACCIONES KONINKLIJKE AHOLD NV	EUR	708 740,55
ACCIONES EADS	EUR	817 120,50
ACCIONES TOTAL	EUR	1 447 934,17
ACCIONES NOKIA CORP	EUR	692 619,31
ACCIONES VALEO	EUR	408 264,48
ACCIONES AXA SA	EUR	2 096 323,80
ACCIONES METRO AG	EUR	665 469,00
ACCIONES DAIMLER AG	EUR	1 392 153,44
ACCIONES RENAULT	EUR	799 989,16
ACCIONES DEUTSCHE LUFTHANSA	EUR	417 075,36
ACCIONES VINCI SA	EUR	1 105 590,20
ACCIONES THALES S.A.	EUR	755 987,23
ACCIONES PUMA SE	EUR	560 101,35
ACCIONES PHILIPS ELECTRONICS	EUR	1 159 381,13
ACCIONES FRESENIUS SE	EUR	1 237 342,60
ACCIONES DEUTSCHE POST AG	EUR	757 839,80



CLASE 8.<sup>a</sup>



OL7571198

# SABADELL EUROACCIÓN, FONDO DE INVERSIÓN

## Anexo III. Cartera de inversiones financieras al 31 de diciembre de 2012 (Expresado en euros)

Cartera Exterior	Divisa	Valor razonable
ACCIONES VEOLIA ENVIRONMENT	EUR	613 861,06
ACCIONES ENTE NAZIONALE IDROC	EUR	1 049 103,02
ACCIONES INTESA SANPAOLO SPA	EUR	1 174 391,40
ACCIONES BOUYGUES	EUR	649 577,60
ACCIONES BNP PARIBAS	EUR	1 401 302,01
ACCIONES CAP GEMINI	EUR	575 772,92
<b>TOTALES Acciones admitidas cotización</b>		<b>34 881 966,06</b>



CLASE 8.<sup>a</sup>



OL7571199

**SABADELL EUROACCIÓN, FONDO DE INVERSIÓN**

**Anexo IV. Cartera de inversiones en derivados al 31 de diciembre de 2012**  
(Expresado en euros)

Descripción	Divisa	Importe Nominal Comprometido	Valor razonable	Vencimiento del contrato
<b>Futuros comprados</b>				
FUTURO EURO STOXX50 10 2013-03-15	EUR	732 200,00	732 200,00	15/03/2013
FUTURO EURO STOXX50 10 2013-03-15	EUR	5 099 250,00	5 099 250,00	15/03/2013
FUTURO EURO STOXX50 10 2013-03-15	EUR	130 750,00	130 750,00	15/03/2013
FUTURO EURO STOXX50 10 2013-03-15	EUR	1 176 750,00	1 176 750,00	15/03/2013
<b>TOTALES Futuros comprados</b>		<b>7 138 950,00</b>	<b>7 138 950,00</b>	
<b>TOTALES</b>		<b>7 138 950,00</b>	<b>7 138 950,00</b>	



CLASE 8.<sup>a</sup>



OL7571200



CLASE 8.<sup>a</sup>



OL7571201

## SABADELL EUROACCIÓN, FONDO DE INVERSIÓN

### Informe de gestión del ejercicio 2013

---

#### Entorno global y de los mercados de capitales en 2013

El proceso de normalización de los mercados financieros y la paulatina reversión de la fragmentación del mercado de capitales en la zona euro continúan en 2013, a pesar de episodios que, temporalmente y de forma limitada, generan cierta inestabilidad e incertidumbre en los mercados, como el rescate a Chipre y conflictos políticos en Italia y Portugal. La mejora de las condiciones financieras se refleja en unos menores costes de financiación de los soberanos de la periferia, en la reducción al recurso de la banca al Banco Central Europeo (BCE) a través de la devolución de las operaciones de financiación a más largo plazo (LTRO, por su nombre en inglés “Long – Term Refinancing Operation”) y en la capacidad de Irlanda y Portugal de emitir de nuevo en mercado a medio y largo plazo. Además, se confirma la salida de España del programa de ayuda al sector financiero en enero de 2014 e Irlanda es el primer país rescatado en abandonar un programa de ayuda integral, sin solicitar apoyo adicional. A pesar de todo, el mercado de crédito bancario permanece débil y fragmentado, con una elevada heterogeneidad entre países en los tipos de interés asociados a préstamos a pymes. Los avances en términos de integración europea representan un apoyo al anterior proceso de normalización. Las principales novedades en este ámbito son las relacionadas con el proceso de establecimiento de una Unión Bancaria. Destacan el traslado de Basilea III a legislación europea, la decisión de establecer al BCE como supervisor bancario único en la zona euro a partir de finales de 2014 y el acuerdo para que el Mecanismo Europeo de Estabilidad (MEDE) pueda recapitalizar directamente a la banca bajo ciertas circunstancias. Además, en las últimas semanas, las autoridades europeas llegan a un acuerdo sobre la Directiva de Recuperación y Resolución Bancaria y la Directiva del Esquema de Garantía de Depósitos.

La economía global muestra un crecimiento modesto en 2013 y los países desarrollados mejoran a lo largo del año. En este sentido, en la zona euro se alcanza un punto de inflexión en el segundo semestre, de la mano de un entorno financiero más benigno. En Estados Unidos, el crecimiento es moderado, lastrado por la política fiscal (“fiscal cliff”). Sin embargo, el fortalecimiento progresivo de la actividad propicia una mejora significativa del mercado laboral. Por otro lado, se pone de manifiesto la polarización política existente en las negociaciones sobre el límite de deuda y la financiación del gasto público. El episodio más relevante se produce en octubre, con la paralización parcial de la administración federal. En Reino Unido, la actividad presenta un comportamiento muy favorable, de la mano del buen tono del mercado laboral y del importante dinamismo del mercado inmobiliario. En Japón, el nuevo gobierno presenta un plan para terminar con la deflación en el país y estimular el crecimiento económico (el plan llamado “Abenomics”). Las economías emergentes crecen por debajo del promedio de la última década, en un contexto de agotamiento de los modelos de crecimiento y de retos estructurales significativos. En el caso de China, el nuevo gobierno impulsa un plan de reformas para cambiar el modelo de crecimiento y hacerlo más sostenible de cara al largo plazo.



CLASE 8.<sup>a</sup>



OL7571202

## SABADELL EUROACCIÓN, FONDO DE INVERSIÓN

### Informe de gestión del ejercicio 2013

---

La economía española registra en el tercer trimestre el primer crecimiento positivo en más de dos años. La actividad se ve apoyada por la favorable evolución del sector exterior y el menor lastre de la demanda doméstica, en un contexto de financiación más benigno y de menor ajuste fiscal. En este sentido, en mayo, la Comisión Europea relaja de forma significativa la senda de consolidación fiscal de España para los próximos años. Por otra parte, se avanza en el proceso de corrección de los desequilibrios acumulados en la etapa expansiva previa. En particular, logra un saldo de la balanza por cuenta corriente positivo por primera vez desde el inicio de la Unión Monetaria Europea y la inversión en vivienda, en relación al Producto Interior Bruto (PIB), permanece en mínimos históricos. Asimismo, la corrección del excesivo endeudamiento del sector privado registra progresos significativos. Respecto a las reformas estructurales, se toman medidas en relación a la Administración Pública, con el objetivo de mejorar su transparencia, sostenibilidad y eficiencia, destacando la reforma del sistema de pensiones. En este marco, las tres principales agencias de calificación crediticia revisan en el tramo final de 2013 la perspectiva de la deuda pública española, de negativa a estable.

La inflación se modera en las principales economías desarrolladas, a excepción de Japón. Algunos países de la periferia europea registran tasas de inflación próximas a cero e incluso negativas a finales de año, en un contexto de fragilidad económica, fortalecimiento del euro, finalización del impacto alcista de algunas medidas impositivas y procesos de devaluación interna en algunas economías periféricas.

La política monetaria de los principales bancos centrales es acomodaticia, aunque con divergencias. La Reserva Federal de Estados Unidos (Fed) inicia el cambio de rumbo en su política monetaria, distanciándose del resto de bancos centrales. Así, anuncia la primera reducción del ritmo de compras de activos y refuerza el compromiso de mantener el tipo de interés de referencia en los actuales niveles reducidos un tiempo después de que la tasa de paro se sitúe por debajo del umbral establecido por la Fed, del 6,5%. El BCE, rebaja el tipo rector hasta mínimos históricos, del 0,25%, y se compromete a mantenerlo en niveles reducidos durante un período prolongado de tiempo. Asimismo, la máxima autoridad monetaria prolonga las operaciones de financiación a tipo fijo y adjudicación plena hasta verano de 2015. El Banco de Inglaterra condiciona su política monetaria al comportamiento del mercado laboral y no incrementará el tipo rector del 0,50% ni reducirá el tamaño del programa de compra de activos hasta que, al menos, la tasa de desempleo se sitúe en el 7%. El Banco de Japón presenta las bases de una nueva fase de laxitud monetaria, por la que abandona la herramienta del tipo rector y se centra en el incremento de la base monetaria. El objetivo de este banco central es poner fin a la deflación y situar de forma estable el crecimiento de los precios en torno al objetivo del 2% en los próximos dos años.



CLASE 8.<sup>a</sup>



OL7571203

## SABADELL EUROACCIÓN, FONDO DE INVERSIÓN

### Informe de gestión del ejercicio 2013

---

La rentabilidad de la deuda pública a largo plazo en Estados Unidos finaliza en niveles claramente superiores a los de principios de año, alejándose de los mínimos históricos observados en 2012. El cambio de rumbo de la Fed y la mejora en los indicadores económicos condicionan este comportamiento. Los tipos de interés a largo plazo en Alemania, aunque permanecen en niveles reducidos, también repuntan, por el efecto arrastre de la deuda pública americana, el punto de inflexión alcanzado por la economía europea y el menor grado de tensión en los mercados de deuda soberana. La deuda pública de España e Italia muestra una mejora progresiva a lo largo del año. En el caso español, que parte de unos niveles de rentabilidad y prima de riesgo más elevados, la mejora es más pronunciada. Así, las referencias a diez años de ambos países terminan el ejercicio en niveles similares, ligeramente superiores al 4%.

El euro se aprecia frente al dólar, especialmente en la segunda mitad del año, de la mano de los mejores datos económicos en la zona euro y de la decisión de la Fed de retrasar más de lo esperado el inicio de la reducción del ritmo de compra de activos en Estados Unidos. El hecho de que la zona euro se esté convirtiendo en una región superavitaria por cuenta corriente por importes destacados, a partir del mantenimiento del superávit por parte de Alemania y de la corrección de los déficits de la periferia, es un factor de apoyo adicional para el euro. El yen se deprecia frente a las principales divisas internacionales, en un contexto en que las autoridades niponas adoptan medidas claramente expansivas en su lucha contra la deflación, como parte del programa "Abenomics".

Las bolsas de los países desarrollados cierran el año con ganancias. En Estados Unidos las subidas de los índices bursátiles se producen gradualmente durante todo el ejercicio y el Standard & Poor's 500 sube un +24,04% en euros. En Europa, la mayor parte de las subidas se concentran en la segunda mitad de 2013. El índice selectivo europeo STOXX Europe 50 cierra el año con una subida de +13,26% y el selectivo de la zona euro EURO STOXX 50 de un +17,95%. En España, el índice selectivo español IBEX 35 se revaloriza un +21,42%. La bolsa japonesa también termina con subidas y el índice selectivo japonés NIKKEI 300 en euros gana un +20%.

Los mercados en los países emergentes se ven perjudicados por el cambio de rumbo en la política monetaria de la Fed, las vulnerabilidades domésticas acumuladas en los últimos años y los temores respecto al alcance de la desaceleración económica en China. Las bolsas emergentes cierran un año de pérdidas. El índice bursátil Bovespa brasileño, retrocede en euros un -29,87%, el principal índice ruso un -9,57% y el Shanghai SE Composite chino un -8,06%.



CLASE 8.<sup>a</sup>



OL7571204

## SABADELL EUROACCIÓN, FONDO DE INVERSIÓN

### Informe de gestión del ejercicio 2013

---

#### Perspectivas 2014

En Estados Unidos, la economía mostrará dinamismo, en un contexto en el que la política fiscal será un menor lastre para el crecimiento y el mercado laboral continuará su recuperación. El buen tono de la actividad llevará a la Fed a continuar con la reducción de las compras de activos en sus próximas reuniones. En la zona euro, la actividad experimentará una mejora cíclica, en un contexto de mayor estabilidad financiera y menor austeridad fiscal. Este mejor comportamiento de la actividad también estará apoyado por otros factores. Así, Alemania continuará con su proceso de fortalecimiento de la demanda interna, mientras que algunas reformas estructurales adoptadas por los países periféricos comenzarán a dar sus frutos, lo que debería provocar una reducción adicional de las primas de riesgo-país. La inflación permanecerá contenida, en niveles inferiores al objetivo del BCE, pero sin entrar en una dinámica deflacionista.

En los próximos meses, las bolsas se verán afectadas por los resultados empresariales del cuarto trimestre, las elecciones al congreso de Estados Unidos y el impacto que el inicio de la reducción de compras de activos por parte de la Fed pueda tener en los mercados de divisas y emergentes y, con ello, en los resultados de las compañías. En Europa, la política monetaria del BCE y los test de estrés también serán temas relevantes.

#### Evolución del Fondo durante 2013

El Fondo invierte mayoritariamente en acciones cotizadas en las bolsas de los países europeos pertenecientes a la zona euro. La selección de valores se realiza en base a la identificación mediante el análisis fundamental de situaciones en las que el valor intrínseco de los títulos no haya sido recogido por su cotización bursátil.

La gestión de la cartera ha priorizado la presencia en los sectores financiero, industrial, de automóviles y tecnología en detrimento de los sectores eléctrico, alimentación y de consumo no-cíclico. Durante el año el Fondo ha incrementado sus posiciones en los sectores de automóviles, medios de comunicación y tecnología reduciéndolas en los sectores energético, químico y de alimentación. A lo largo del año se ha modulado la exposición total a los mercados de renta variable con el fin de poder aprovechar sus oscilaciones, situándose el nivel de inversión entre el 90% y el 105%.

La revalorización acumulada del Fondo en el año 2013 ha sido de +24,72%.



**CLASE 8.<sup>a</sup>**  
CORRESPONDIENTE AL FONDO DE INVERSIÓN



OL7571205

## **SABADELL EUROACCIÓN, FONDO DE INVERSIÓN**

### **Informe de gestión del ejercicio 2013**

---

#### **Evolución de mercados**

Dada su actividad, el uso de instrumentos financieros por el Fondo está destinado a la consecución de su objeto social, ajustando sus objetivos y políticas de gestión de los riesgos de mercado, crédito, y liquidez de acuerdo a los límites y coeficientes establecidos por la Ley 35/2003 y sucesivas modificaciones, de Instituciones de Inversión Colectiva y desarrollados por el Real Decreto 1082/2012, de 13 de julio, por el que se reglamenta dicha Ley y las correspondientes Circulares emitidas por la Comisión Nacional del Mercado de Valores.

#### **Gastos de I+D y Medio Ambiente**

A lo largo del ejercicio no ha existido actividad en materia de investigación y desarrollo.

En la contabilidad de la Entidad correspondiente a las cuentas anuales del ejercicio 2013 no existe ninguna partida que deba ser incluida en el documento aparte de información medioambiental.

#### **Acciones propias**

Al Fondo no le aplica lo referente a las acciones propias.

#### **Acontecimientos posteriores al cierre al 31 de diciembre de 2013**

Desde el cierre del ejercicio al 31 de diciembre de 2013 hasta la fecha de este informe de gestión, no se han producido hechos posteriores de especial relevancia que no se señalen en la Memoria.



CLASE 8.<sup>a</sup>



OL7571206

## SABADELL EUROACCIÓN, FONDO DE INVERSIÓN


### Formulación de las cuentas anuales e informe de gestión

Reunidos los Administradores de BanSabadell Inversión.S.A., S.G.I.I.C., Sociedad Unipersonal, en fecha 26 de marzo de 2014, y en cumplimiento de la legislación vigente, proceden a formular las cuentas anuales y el informe de gestión del ejercicio comprendido entre el 1 de enero y el 31 de diciembre de 2013 de SABADELL EUROACCIÓN, FONDO DE INVERSIÓN, las cuales vienen constituidas por los documentos anexos que preceden a este escrito, los cuales han sido extendidos en papel timbrado del Estado, con numeración correlativa e impresos por una cara, conforme a continuación se detalla:

- Balances de situación, Cuentas de pérdidas y ganancias y Estados de cambios en el patrimonio neto correspondientes a los ejercicios anuales terminados el 31 de diciembre de 2013 y 2012.
- Memoria de las cuentas anuales correspondiente al ejercicio anual terminado el 31 de diciembre de 2013.
- Informe de gestión del ejercicio 2013.

#### FIRMANTES:

  
Ignacio Camí Casellas  
Presidente


  
Ramón de la Riva Reina  
Consejero

  
Rafael José García Nauffal  
Consejero

  
Alfredo Pastor Bodmer  
Consejero

  
Cirus Andreu Cabot  
Consejero/Director General

  
Jordi Galí Garreta  
Consejero

  
Josep Lluís Oller Ariño  
Consejero

  
Juan Ráfols Esteve  
Consejero