

Bindex Euro Índice, F.I.

Informe de Auditoría,
Cuentas Anuales e
Informe de Gestión
al 31 de diciembre de 2018

Informe de auditoría de cuentas anuales emitido por un auditor independiente

Al Consejo de Administración de BBVA Asset Management, S.A., S.G.I.I.C.:

Opinión

Hemos auditado las cuentas anuales de Bindex Euro Índice, F.I. (el Fondo), que comprenden el balance de situación a 31 de diciembre de 2018, la cuenta de pérdidas y ganancias, el estado de cambios en el patrimonio neto y la memoria correspondientes al ejercicio terminado en dicha fecha.

En nuestra opinión, las cuentas anuales adjuntas expresan, en todos los aspectos significativos, la imagen fiel del patrimonio y de la situación financiera del Fondo a 31 de diciembre de 2018, así como de sus resultados correspondientes al ejercicio terminado en dicha fecha, de conformidad con el marco normativo de información financiera que resulta de aplicación (que se identifica en la nota 2 de la memoria) y, en particular, con los principios y criterios contables contenidos en el mismo.

Fundamento de la opinión

Hemos llevado a cabo nuestra auditoría de conformidad con la normativa reguladora de la actividad de auditoría de cuentas vigente en España. Nuestras responsabilidades de acuerdo con dichas normas se describen más adelante en la sección *Responsabilidades del auditor en relación con la auditoría de las cuentas anuales* de nuestro informe.

Somos independientes del Fondo de conformidad con los requerimientos de ética, incluidos los de independencia, que son aplicables a nuestra auditoría de las cuentas anuales en España según lo exigido por la normativa reguladora, de la actividad de auditoría de cuentas. En este sentido, no hemos prestado servicios distintos a los de la auditoría de cuentas ni han concurrido situaciones o circunstancias que, de acuerdo con lo establecido en la citada normativa reguladora, hayan afectado a la necesaria independencia de modo que se haya visto comprometida.

Consideramos que la evidencia de auditoría que hemos obtenido proporciona una base suficiente y adecuada para nuestra opinión.

Aspectos más relevantes de la auditoría

Los aspectos más relevantes de la auditoría son aquellos que, según nuestro juicio profesional, han sido considerados como los riesgos de incorrección material más significativos en nuestra auditoría de las cuentas anuales del periodo actual. Estos riesgos han sido tratados en el contexto de nuestra auditoría de las cuentas anuales en su conjunto, y en la formación de nuestra opinión sobre éstas, y no expresamos una opinión por separado sobre esos riesgos.

Aspecto más relevante de la auditoría**Modo en el que se han tratado en la auditoría***Cartera de inversiones financieras*

De conformidad con la legislación vigente, el objeto social de las Instituciones de Inversión Colectiva es la captación de fondos, bienes o derechos del público para gestionarlos e invertirlos en bienes, derechos, valores u otros instrumentos, financieros o no, siempre que el rendimiento del inversor se establezca en función de los resultados colectivos.

De acuerdo con la actividad anteriormente descrita, el Patrimonio Neto del Fondo está fundamentalmente invertido en instrumentos financieros. La política contable aplicable a la cartera de inversiones financieras del Fondo, se encuentra descrita en la nota 3 de la memoria adjunta y en la nota 6 de la misma se detalla la cartera de inversiones financieras a 31 de diciembre de 2018.

Identificamos esta área como la cuestión más relevante a considerar en la auditoría del Fondo, por la repercusión que la valoración de la cartera de inversiones financieras tiene en el cálculo diario de su Patrimonio Neto y, por tanto, del valor liquidativo del mismo.

El Fondo mantiene un contrato de gestión con BBVA Asset Management, S.A., S.G.I.I.C., como Sociedad Gestora. Hemos obtenido un entendimiento de los procedimientos y criterios empleados por la Sociedad Gestora en la determinación del valor razonable de los instrumentos financieros del Fondo, al objeto de considerar que los anteriores son adecuados y se aplican de manera consistente para todos los activos en cartera de inversiones financieras del Fondo.

Adicionalmente, hemos realizado procedimientos sobre la cartera de inversiones financieras del Fondo, entre los que destacan los siguientes:

Obtención de confirmaciones de la Entidad Depositaria de los títulos

Solicitamos a la Entidad Depositaria, en el desarrollo de sus funciones de vigilancia, supervisión, custodia y administración para el Fondo, las confirmaciones relativas a la existencia de la totalidad de los títulos recogidos en la cartera de inversiones financieras del Fondo al 31 de diciembre de 2018, sin encontrar excepciones o diferencias significativas entre la respuesta recibida de la Entidad Depositaria y los registros contables del Fondo, proporcionados por la Sociedad Gestora.

Valoración de la cartera de inversiones financieras

Comprobamos la valoración de los títulos negociados en mercados organizados que se encuentran en la cartera de inversiones financieras del Fondo a 31 de diciembre de 2018, mediante la re-ejecución de los cálculos realizados por la Sociedad Gestora y utilizando para ello valores fiables de mercado a la fecha de análisis.

Para los títulos que se encuentran en la cartera de inversiones en productos derivados del Fondo al 31 de diciembre de 2018, revisamos los métodos de valoración empleados por la Sociedad Gestora del Fondo, re-ejecutando los cálculos realizados por la misma.

Aspectos más relevantes de la auditoría	Modo en el que se han tratado en la auditoría
	<p>La re-ejecución de la valoración de los productos derivados al 31 de diciembre de 2018 se realiza por un experto del auditor en materia de valoración y que cumple con todos los requisitos de independencia.</p> <p>Como consecuencia de los procedimientos realizados las diferencias en las valoraciones obtenidas respecto a las valoraciones registradas en la contabilidad del Fondo no son significativas.</p>

Otra información: Informe de gestión

La otra información comprende exclusivamente el informe de gestión del ejercicio 2018, cuya formulación es responsabilidad de los Administradores de la Sociedad Gestora del Fondo, y no forma parte integrante de las cuentas anuales.

Nuestra opinión de auditoría sobre las cuentas anuales no cubre el informe de gestión. Nuestra responsabilidad sobre el informe de gestión, de conformidad con lo exigido por la normativa reguladora de la actividad de auditoría de cuentas, consiste en evaluar e informar sobre la concordancia del informe de gestión con las cuentas anuales, a partir del conocimiento del Fondo obtenido en la realización de la auditoría de las citadas cuentas y sin incluir información distinta de la obtenida como evidencia durante la misma. Asimismo, nuestra responsabilidad consiste en evaluar e informar de si el contenido y presentación del informe de gestión son conformes a la normativa que resulta de aplicación. Si, basándonos en el trabajo que hemos realizado, concluimos que existen incorrecciones materiales, estamos obligados a informar de ello.

Sobre el trabajo realizado, según lo descrito en el párrafo anterior, la información que contiene el informe de gestión concuerda con la de las cuentas anuales del ejercicio 2018 y su contenido y presentación son conformes a la normativa que resulta de aplicación.

Responsabilidad de los Administradores de la Sociedad Gestora del Fondo en relación con las cuentas anuales

Los Administradores de la Sociedad Gestora del Fondo son responsables de formular las cuentas anuales adjuntas, de forma que expresen la imagen fiel del patrimonio, de la situación financiera y de los resultados del Fondo, de conformidad con el marco normativo de información financiera aplicable al Fondo en España, y del control interno que consideren necesario para permitir la preparación de cuentas anuales libres de incorrección material, debida a fraude o error.

En la preparación de las cuentas anuales, los Administradores de la Sociedad Gestora del Fondo son responsables de la valoración de la capacidad del Fondo para continuar como empresa en funcionamiento, revelando, según corresponda, las cuestiones relacionadas con empresa en funcionamiento y utilizando el principio contable de empresa en funcionamiento excepto si los Administradores de la Sociedad Gestora tienen intención de liquidar el Fondo o de cesar sus operaciones, o bien no exista otra alternativa realista.

Responsabilidades del auditor en relación con la auditoría de las cuentas anuales

Nuestros objetivos son obtener una seguridad razonable de que las cuentas anuales en su conjunto están libres de incorrección material, debida a fraude o error, y emitir un informe de auditoría que contiene nuestra opinión.

Seguridad razonable es un alto grado de seguridad pero no garantiza que una auditoría realizada de conformidad con la normativa reguladora de la actividad de auditoría de cuentas vigente en España siempre detecte una incorrección material cuando existe. Las incorrecciones pueden deberse a fraude o error y se consideran materiales si, individualmente o de forma agregada, puede preverse razonablemente que influyan en las decisiones económicas que los usuarios toman basándose en las cuentas anuales.

Como parte de una auditoría de conformidad con la normativa reguladora de la actividad de auditoría de cuentas vigente en España, aplicamos nuestro juicio profesional y mantenemos una actitud de escepticismo profesional durante toda la auditoría. También:

- Identificamos y valoramos los riesgos de incorrección material en las cuentas anuales, debida a fraude o error, diseñamos y aplicamos procedimientos de auditoría para responder a dichos riesgos y obtenemos evidencia de auditoría suficiente y adecuada para proporcionar una base para nuestra opinión. El riesgo de no detectar una incorrección material debida a fraude es más elevado que en el caso de una incorrección material debida a error, ya que el fraude puede implicar colusión, falsificación, omisiones deliberadas, manifestaciones intencionadamente erróneas, o la elusión del control interno.
- Obtenemos conocimiento del control interno relevante para la auditoría con el fin de diseñar procedimientos de auditoría que sean adecuados en función de las circunstancias, y no con la finalidad de expresar una opinión sobre la eficacia del control interno de la entidad.
- Evaluamos si las políticas contables aplicadas son adecuadas y la razonabilidad de las estimaciones contables y la correspondiente información revelada por los Administradores de la Sociedad Gestora del Fondo.
- Concluimos sobre si es adecuada la utilización, por los Administradores de la Sociedad Gestora del Fondo, del principio contable de empresa en funcionamiento y, basándonos en la evidencia de auditoría obtenida, concluimos sobre si existe o no una incertidumbre material relacionada con hechos o con condiciones que pueden generar dudas significativas sobre la capacidad del Fondo para continuar como empresa en funcionamiento. Si concluimos que existe una incertidumbre material, se requiere que llamemos la atención en nuestro informe de auditoría sobre la correspondiente información revelada en las cuentas anuales o, si dichas revelaciones no son adecuadas, que expresemos una opinión modificada. Nuestras conclusiones se basan en la evidencia de auditoría obtenida hasta la fecha de nuestro informe de auditoría. Sin embargo, los hechos o condiciones futuros pueden ser la causa de que el Fondo deje de ser una empresa en funcionamiento.
- Evaluamos la presentación global, la estructura y el contenido de las cuentas anuales, incluida la información revelada, y si las cuentas anuales representan las transacciones y hechos subyacentes de un modo que logran expresar la imagen fiel.

Nos comunicamos con los Administradores de la Sociedad Gestora del Fondo en relación con, entre otras cuestiones, el alcance y el momento de realización de la auditoría planificada y los hallazgos significativos de la auditoría, así como cualquier deficiencia significativa del control interno que identificamos en el transcurso de la auditoría.

Entre los riesgos significativos que han sido objeto de comunicación a los Administradores de la Sociedad Gestora del Fondo, determinamos los que han sido de la mayor significatividad en la auditoría de las cuentas anuales del periodo actual y que son, en consecuencia, los riesgos considerados más significativos.

Describimos esos riesgos en nuestro informe de auditoría salvo que las disposiciones legales o reglamentarias prohíban revelar públicamente la cuestión.

PricewaterhouseCoopers Auditores, S.L. (S0242)



Pedro Collantes Morales (23395)

28 de marzo de 2019



PRICEWATERHOUSECOOPERS
AUDITORES, S.L.

2019 Núm. 01/19/08491

96,00 EUR

SELLO CORPORATIVO:

Informe de auditoría de cuentas sujeto
a la normativa de auditoría de cuentas
española o internacional



CLASE 8.ª



ON6625261

Bindex Euro Índice, F.I.

Balance de situación al 31 de diciembre de 2018 (Expresado en euros)

ACTIVO	2018	2017
Activo no corriente	-	-
Inmovilizado intangible	-	-
Inmovilizado material	-	-
Bienes inmuebles de uso propio	-	-
Mobiliario y enseres	-	-
Activos por impuesto diferido	-	-
Activo corriente	78 388 224,55	14 550 868,72
Deudores	654 786,32	62 572,66
Cartera de inversiones financieras	76 174 909,86	13 845 591,96
Cartera interior	7 834 090,59	1 407 418,75
Valores representativos de deuda	-	-
Instrumentos de patrimonio	7 834 090,59	1 407 418,75
Instituciones de Inversión Colectiva	-	-
Depósitos en Entidades de Crédito	-	-
Derivados	-	-
Otros	-	-
Cartera exterior	68 340 819,27	12 438 173,21
Valores representativos de deuda	-	-
Instrumentos de patrimonio	68 340 819,27	12 438 173,21
Instituciones de Inversión Colectiva	-	-
Depósitos en Entidades de Crédito	-	-
Derivados	-	-
Otros	-	-
Intereses de la cartera de inversión	-	-
Inversiones morosas, dudosas o en litigio	-	-
Periodificaciones	-	-
Tesorería	1 558 528,37	642 704,10
TOTAL ACTIVO	78 388 224,55	14 550 868,72

Las Notas 1 a 12, descritas en la memoria adjunta, forman parte integrante del balance de situación al 31 de diciembre de 2018.



CLASE 8.^a



ON6625262

Bindex Euro Índice, F.I.

Balance de situación al 31 de diciembre de 2018 (Expresado en euros)

PATRIMONIO Y PASIVO	2018	2017
Patrimonio atribuido a partícipes o accionistas	78 380 775,17	14 548 641,41
Fondos reembolsables atribuidos a partícipes o accionistas	78 380 775,17	14 548 641,41
Capital	-	-
Partícipes	90 122 820,06	14 713 251,92
Prima de emisión	-	-
Reservas	-	-
(Acciones propias)	-	-
Resultados de ejercicios anteriores	-	-
Otras aportaciones de socios	-	-
Resultado del ejercicio	(11 742 044,89)	(164 610,51)
(Dividendo a cuenta)	-	-
Ajustes por cambios de valor en inmovilizado material de uso propio	-	-
Otro patrimonio atribuido	-	-
Pasivo no corriente	-	-
Provisiones a largo plazo	-	-
Deudas a largo plazo	-	-
Pasivos por impuesto diferido	-	-
Pasivo corriente	7 449,38	2 227,31
Provisiones a corto plazo	-	-
Deudas a corto plazo	-	-
Acreedores	4 846,93	811,39
Pasivos financieros	-	-
Derivados	-	-
Periodificaciones	2 602,45	1 415,92
TOTAL PATRIMONIO Y PASIVO	78 388 224,55	14 550 868,72
CUENTAS DE ORDEN	2018	2017
Cuentas de compromiso	2 260 240,00	698 600,00
Compromisos por operaciones largas de derivados	2 260 240,00	698 600,00
Compromisos por operaciones cortas de derivados	-	-
Otras cuentas de orden	162 508,65	-
Valores cedidos en préstamo por la IIC	-	-
Valores aportados como garantía por la IIC	-	-
Valores recibidos en garantía por la IIC	-	-
Capital nominal no suscrito ni en circulación	-	-
Pérdidas fiscales a compensar	162 508,65	-
Otros	-	-
TOTAL CUENTAS DE ORDEN	2 422 748,65	698 600,00

Las Notas 1 a 12, descritas en la memoria adjunta, forman parte integrante del balance de situación al 31 de diciembre de 2018.



CLASE 8.^a



ON6625263

Bindex Euro Índice, F.I.

Cuenta de pérdidas y ganancias correspondiente al ejercicio anual terminado el 31 de diciembre de 2018

(Expresada en euros)

	<u>2018</u>	<u>2017</u>
Comisiones de descuento por suscripciones y/o reembolsos	-	-
Comisiones retrocedidas a la Institución de Inversión Colectiva	-	-
Gastos de personal	-	-
Otros gastos de explotación	(416 951,26)	(10 530,87)
Comisión de gestión	(91 565,10)	(3 118,57)
Comisión de depositario	(16 648,30)	(567,01)
Ingreso/gasto por compensación compartimento	-	-
Otros	(308 737,86)	(6 845,29)
Amortización del inmovilizado material	-	-
Excesos de provisiones	-	-
Deterioro y resultados por enajenaciones de inmovilizado	-	-
Resultado de explotación	(416 951,26)	(10 530,87)
Ingresos financieros	2 877 918,14	33 581,26
Gastos financieros	(4 957,62)	(0,02)
Variación del valor razonable en instrumentos financieros	(13 625 635,24)	(166 448,44)
Por operaciones de la cartera interior	(2 270 370,91)	(79 037,47)
Por operaciones de la cartera exterior	(11 355 264,33)	(87 410,97)
Por operaciones con derivados	-	-
Otros	-	-
Diferencias de cambio	(119,63)	0,31
Deterioro y resultado por enajenaciones de instrumentos financieros	(572 299,28)	(21 212,75)
Deterioros	-	-
Resultados por operaciones de la cartera interior	(24 486,72)	58,39
Resultados por operaciones de la cartera exterior	(149 484,80)	(10 914,93)
Resultados por operaciones con derivados	(398 327,76)	(10 356,21)
Otros	-	-
Resultado financiero	(11 325 093,63)	(154 079,64)
Resultado antes de impuestos	(11 742 044,89)	(164 610,51)
Impuesto sobre beneficios	-	-
RESULTADO DEL EJERCICIO	(11 742 044,89)	(164 610,51)

Las Notas 1 a 12, descritas en la memoria adjunta, forman parte integrante de la cuenta de pérdidas y ganancias correspondiente al ejercicio anual terminado el 31 de diciembre de 2018.

Bindex Euro Índice, F.I.

Estado de cambios en el patrimonio neto correspondiente al ejercicio anual terminado el 31 de diciembre de 2018
(Expresado en euros)

Al 31 de diciembre de 2018

A) Estado de ingresos y gastos reconocidos

Resultado de la cuenta de pérdidas y ganancias	(11 742 044,89)
Total ingresos y gastos imputados directamente en el patrimonio atribuido a partícipes y accionistas	-
Total transferencias a la cuenta de pérdidas y ganancias	-
Total de ingresos y gastos reconocidos	(11 742 044,89)

B) Estado total de cambios en el patrimonio neto

	Partícipes	Reservas	Resultados de ejercicios anteriores	Resultado del ejercicio	(Dividendo a cuenta)	Otro patrimonio atribuido	Total
Saldos al 31 de diciembre de 2017	14 713 251,92	-	-	(164 610,51)	-	-	14 548 641,41
Ajustes por cambios de criterio	-	-	-	-	-	-	-
Ajustes por errores	-	-	-	-	-	-	-
Saldo ajustado	14 713 251,92	-	-	(164 610,51)	-	-	14 548 641,41
Total ingresos y gastos reconocidos	-	-	-	(11 742 044,89)	-	-	(11 742 044,89)
Aplicación del resultado del ejercicio	(164 610,51)	-	-	164 610,51	-	-	-
Operaciones con partícipes	-	-	-	-	-	-	-
Suscripciones	82 811 773,10	-	-	-	-	-	82 811 773,10
Reembolsos	(7 237 594,45)	-	-	-	-	-	(7 237 594,45)
Otras variaciones del patrimonio	-	-	-	-	-	-	-
Saldos al 31 de diciembre de 2018	90 122 820,06	-	-	(11 742 044,89)	-	-	78 380 775,17

Las Notas 1 a 12, descritas en la memoria adjunta, forman parte integrante del estado de cambios en el patrimonio neto correspondiente al ejercicio anual terminado el 31 de diciembre de 2018.



CLASE 8.^a



ON6625264

Bindex Euro Índice, F.I.

Estado de cambios en el patrimonio neto correspondiente al ejercicio anual terminado el 31 de diciembre de 2018
(Expresado en euros)

Al 31 de diciembre de 2017

A) Estado de ingresos y gastos reconocidos

Resultado de la cuenta de pérdidas y ganancias (164 610,51)

Total ingresos y gastos imputados directamente en el patrimonio atribuido a partícipes y accionistas -

Total transferencias a la cuenta de pérdidas y ganancias -

Total de ingresos y gastos reconocidos (164 610,51)

B) Estado total de cambios en el patrimonio neto

	Partícipes	Reservas	Resultados de ejercicios anteriores	Resultado del ejercicio	(Dividendo a cuenta)	Otro patrimonio atribuido	Total
Total ingresos y gastos reconocidos	-	-	-	(164 610,51)	-	-	(164 610,51)
Aplicación del resultado del ejercicio	-	-	-	-	-	-	-
Operaciones con partícipes	15 219 063,66	-	-	-	-	-	15 219 063,66
Suscripciones	(505 811,74)	-	-	-	-	-	(505 811,74)
Reembolsos	-	-	-	-	-	-	-
Otras variaciones del patrimonio	-	-	-	-	-	-	-
Saldos al 31 de diciembre de 2017	14 713 251,92	-	-	(164 610,51)	-	-	14 548 641,41



CLASE 8.ª



ON6625265



CLASE 8.ª



ON6625266

Bindex Euro Índice, F.I.

Memoria de las cuentas anuales correspondiente al ejercicio anual terminado el 31 de diciembre de 2018

(Expresada en euros)

1. Actividad y gestión del riesgo

a) Actividad

Bindex Euro Índice, F.I., en lo sucesivo el Fondo, fue constituido en Madrid el 11 de mayo de 2017. Tiene su domicilio social en C/ Azul, 4, Madrid.

El Fondo se encuentra inscrito en el Registro de Fondos de Inversión de la Comisión Nacional del Mercado de Valores (C.N.M.V.) desde el 21 de julio de 2017 con el número 5.183, adquiriendo, a efectos legales, la consideración de Fondo de Inversión a partir de entonces.

De conformidad con lo dispuesto en el artículo 1º de la Ley 35/2003 y sucesivas modificaciones, el objeto social de las Instituciones de Inversión Colectiva es la captación de fondos, bienes o derechos del público para gestionarlos e invertirlos en bienes, derechos, valores u otros instrumentos, financieros o no, siempre que el rendimiento del inversor se establezca en función de los resultados colectivos.

La gestión, administración y representación del Fondo está encomendada a BBVA Asset Management, S.A., S.G.I.I.C. Las acciones de la sociedad corresponden a Banco Bilbao Vizcaya Argentaria, S.A. (17%) y a Cidessa Uno, S.L. (83%), ambas entidades pertenecientes al Grupo BBVA.

Los valores se encuentran depositados en Banco Bilbao Vizcaya Argentaria, S.A. (BBVA).

BBVA ha desarrollado las funciones de vigilancia, supervisión, custodia y administración para el Fondo, de acuerdo a lo establecido en la normativa actualmente en vigor.

El Fondo está sometido a la normativa legal específica de los Fondos de Inversión, recogida principalmente por el Real Decreto 1082/2012, de 13 de julio, y sucesivas modificaciones, por el que se aprueba el Reglamento de desarrollo de la Ley 35/2003 y sucesivas modificaciones, de Instituciones de Inversión Colectiva. Los principales aspectos de esta normativa que le son aplicables son los siguientes:

- El patrimonio mínimo deberá situarse en 3.000.000 euros.
- El número de partícipes del Fondo no podrá ser inferior a 100.



CLASE 8.^a



0N6625267

Bindex Euro Índice, F.I.

Memoria de las cuentas anuales correspondiente al ejercicio anual terminado el 31 de diciembre de 2018

(Expresada en euros)

Cuando por circunstancias del mercado o por el obligatorio cumplimiento de la normativa en vigor, el patrimonio o el número de partícipes de un fondo, o de uno de sus compartimentos, descendieran de los mínimos establecidos en el Real Decreto 1082/2012, y sucesivas modificaciones, dichas Instituciones gozarán del plazo de un año, durante el cual podrán continuar operando como tales.

- Los valores mobiliarios y demás activos financieros del Fondo no pueden pignorar ni constituirse en garantía de ninguna clase, salvo para servir de garantía de las operaciones que el Fondo realice en los mercados secundarios oficiales de derivados, y deben estar bajo la custodia de las Entidades legalmente habilitadas para el ejercicio de esta función.
- Se establecen unos porcentajes máximos de obligaciones frente a terceros y de concentración de inversiones.
- El Fondo debe cumplir con un coeficiente mínimo de liquidez del 1% del promedio mensual de su patrimonio, que debe materializarse en efectivo, en depósitos o cuentas a la vista en el Depositario o en otra entidad de crédito si el Depositario no tiene esta consideración, o en compraventas con pacto de recompra a un día de valores de Deuda Pública.
- El Fondo se encuentra sujeto a unos límites generales a la utilización de instrumentos derivados por riesgo de mercado, así como a unos límites por riesgo de contraparte.

De acuerdo con el Reglamento de Gestión del Fondo, la Sociedad Gestora percibirá una comisión anual en concepto de gastos de gestión que no excederá del 2,25% sobre el patrimonio del Fondo. En el ejercicio 2018 y en el periodo comprendido entre el 11 de mayo de 2017 y el 31 de diciembre de 2017, la comisión de gestión ha sido del 0,11%.

Igualmente, el Reglamento de Gestión del Fondo establece una remuneración de la Entidad Depositaria que no podrá exceder del 2,25% anual del patrimonio custodiado. En el ejercicio 2018 y en el periodo comprendido entre el 11 de mayo de 2017 y el 31 de diciembre de 2017, la comisión de depositaría ha sido del 0,02%.



CLASE 8.ª



0N6625268

Bindex Euro Índice, F.I.

Memoria de las cuentas anuales correspondiente al ejercicio anual terminado el 31 de diciembre de 2018

(Expresada en euros)

Al 31 de diciembre de 2018 y 2017, la Sociedad Gestora no aplica a los partícipes del Fondo comisión sobre el importe de las participaciones suscritas, ni sobre el importe de las participaciones reembolsadas.

Durante 31 de diciembre de 2018 y en el periodo comprendido entre el 11 de mayo de 2017 y el 31 de diciembre de 2017 el Fondo no ha generado derecho a la retrocesión de comisiones por inversiones en Instituciones de Inversión Colectiva gestionadas por entidades no pertenecientes al Grupo BBVA, a través de la plataforma BBVA Quality Funds.

b) Gestión del riesgo

La política de inversión del Fondo, así como la descripción de los principales riesgos asociados, se detallan en el folleto registrado y a disposición del público en el registro correspondiente de la C.N.M.V.

Los riesgos a los que se expone el Fondo que, en todo caso, son objeto de seguimiento específico por la Sociedad Gestora se detallan a continuación:

- Riesgo de crédito: El riesgo de crédito representa la pérdida potencial vinculada al empeoramiento de la solvencia o a la calidad crediticia de un emisor o al incumplimiento de sus compromisos de pago. La calidad crediticia se concreta en el rating de la emisión y en el rating mínimo de la cartera.

Como análisis de la calidad crediticia de las inversiones y de la cartera en su conjunto, se elabora el rating interno de cada una de las emisiones en función de la calificación de las agencias externas. Una vez realizado dicha labor se calcula un rating medio de cartera tomando como ponderación tanto el peso del título dentro de la cartera de instrumentos tratables por riesgo de crédito como la probabilidad de default del título en función del rating.

En caso de que una emisión no tenga rating, se analiza la calificación de la compañía emisora para emisiones del mismo orden de prelación y se utiliza tal resultado como rating de la emisión en el resto de los cálculos.

Asimismo, se analizan las concentraciones de cartera por tipo de instrumento, así como por los diferentes ratings que las componen. En función de estos análisis, dependiendo de la política de gestión establecida, se comprueba el cumplimiento de la misma en lo que se refiere a calidad crediticia.



CLASE 8.^a



0N6625269

Bindex Euro Índice, F.I.

Memoria de las cuentas anuales correspondiente al ejercicio anual terminado el 31 de diciembre de 2018

(Expresada en euros)

- Riesgos de contrapartida: Dentro del concepto de Riesgo de Contrapartida englobamos, de manera amplia los siguientes riesgos:
 - Riesgo de contrapartida: Es el riesgo de que la contrapartida pueda incurrir en incumplimiento antes de la liquidación definitiva de los flujos de caja de una de las siguientes tipologías de operaciones: Instrumentos derivados, operaciones con liquidaciones diferidas, operaciones con compromiso de recompra, y operaciones de préstamo de valores o materias primas.
 - Riesgo de depósito por operativa de depósitos interbancarios: Debido a la naturaleza de este tipo de operaciones y su uso habitual en el terreno de la gestión de activos, más dirigido a la inversión a plazos de activo monetario, puede analizarse junto con el resto de exposiciones de riesgo emisor.
 - Riesgo de contado o liquidación: Es el riesgo de incumplimiento de pagos en el momento del intercambio de activos que al contratarse tenían un valor equivalente. La operativa está vinculada con las transferencias de fondos o valores de las operaciones y los riesgos crediticios por el coste de reposición de las posiciones.
- Riesgo de liquidez: Es la potencial incapacidad de atender las solicitudes de reembolso de participaciones realizadas por los partícipes del Fondo, y puede analizarse desde dos perspectivas:
 - Desde el punto de vista del activo, es la posible pérdida derivada de la imposibilidad de deshacer las inversiones en el tiempo necesario para hacer frente a las obligaciones del Fondo o al precio al que se valoran dichas inversiones en las diferentes carteras, como consecuencia de la falta de profundidad de mercado sobre los instrumentos en particular.
 - Desde el punto de vista del pasivo, es la posible contingencia derivada de solicitudes de reembolso de participaciones no previstas por la Sociedad Gestora. Esta contingencia es analizada a través del estudio del comportamiento histórico de los inversores con el fin de estimar el máximo reembolso posible con un determinado nivel de confianza.

Los instrumentos y contratos en los que se invierten las carteras deberán tener un perfil de liquidez que se corresponda con el definido para el producto.



CLASE 8.^a



0N6625270

Bindex Euro Índice, F.I.

Memoria de las cuentas anuales correspondiente al ejercicio anual terminado el 31 de diciembre de 2018

(Expresada en euros)

- Riesgo de mercado: Es la posible pérdida que asume una cartera como consecuencia de una disminución en su valoración debido a cambios o movimientos adversos en los datos de mercado que afecten a los fondos según su inversión. Se pueden identificar algunos de los principales tipos de riesgo de mercado a los que se puede enfrentar una cartera o inversión:
 - Riesgo de Equity: Probabilidad de incurrir en una pérdida debido a la incertidumbre generada por la volatilidad en los precios especialmente en acciones. Este riesgo puede ser subdividido a su vez en riesgo específico, diversificable o no sistemático y riesgo sistemático o no diversificable.
 - Riesgo de Tipos de Interés: Probabilidad de incurrir en una pérdida debido a movimientos adversos en las curvas de tipos de interés que afectan la valoración de activos de renta fija que se tengan en cartera. El impacto de estos movimientos será dependiente tanto del sentido del movimiento como del posicionamiento en duración que el gestor tenga en su cartera.
 - Riesgo de Tipo de Cambio: Probabilidad de incurrir en una pérdida debido a movimientos adversos en los tipos de cambio en caso de tener inversiones en divisa diferente a la denominación del Fondo.
 - Riesgo de Correlaciones: Probabilidad de incurrir en una pérdida debido a modificaciones en las correlaciones entre los activos de cartera. De cara a diversificar el riesgo es necesario considerar la correlación que existe entre los diferentes activos, si esta estructura de correlaciones se ve modificada puede alterar las coberturas y diversificaciones aumentando el impacto de las pérdidas. El riesgo de mercado tiene que estar identificado, medido y valorado, para su seguimiento y gestión. Los controles y métricas aplicables a cada cartera de la Sociedad Gestora atenderán a la naturaleza y perfil de riesgo de la misma.

Los riesgos inherentes a las inversiones mantenidas por el Fondo se encuentran descritos en el folleto.

- Riesgo de carácter operativo: Entre los riesgos de carácter operativo, se pueden identificar los siguientes riesgos:
 - Riesgo de incumplimiento normativo: es el riesgo que nace de la violación o incumplimiento de leyes, reglas, regulaciones, políticas internas, procedimientos y códigos de conducta.



CLASE 8.^a



ON6625271

Bindex Euro Índice, F.I.

Memoria de las cuentas anuales correspondiente al ejercicio anual terminado el 31 de diciembre de 2018

(Expresada en euros)

- Riesgo operacional: definido como aquel que pueda provocar pérdidas como resultado de errores humanos, procesos internos inadecuados o defectuosos, fallos en los sistemas y como consecuencia de acontecimientos externos.

La Sociedad Gestora adopta sistemas de control y medición de los riesgos a los que están sometidas las inversiones. En cuanto a los riesgos Operacionales y Legales resultantes de la actividad de inversión de los Fondos, la Sociedad Gestora dispone de aplicaciones que controlan el cumplimiento de límites y coeficientes legales y el cumplimiento de la política de inversión, así como herramientas de gestión del riesgo operacional, donde se realiza un seguimiento activo sobre la identificación de los riesgos de los procesos que se llevan a cabo en la Unidad. La Unidad tiene establecida una metodología de Gestión de Riesgo Operacional para evaluar cuantitativamente cada uno de los riesgos afectos a la actividad.

Asimismo, la Sociedad Gestora ha puesto en práctica una serie de procedimientos y controles con el fin de racionalizar, garantizar la eficiencia, mejorar la calidad y minimizar riesgos en los procesos de inversión.

2. Bases de presentación de las cuentas anuales

a) Imagen fiel

Las cuentas anuales, formuladas por los Administradores de la Sociedad Gestora del Fondo, han sido preparadas a partir de los registros contables del Fondo, habiéndose aplicado las disposiciones legales vigentes en materia contable que le son aplicables, con el objeto de mostrar la imagen fiel de su patrimonio, de su situación financiera y de sus resultados.

Las cuentas anuales adjuntas se encuentran pendientes de aprobación por el Consejo de Administración de la Sociedad Gestora, si bien los Administradores estiman que serán aprobadas sin modificaciones significativas.



CLASE 8.ª



ON6625272

Bindex Euro Índice, F.I.

Memoria de las cuentas anuales correspondiente al ejercicio anual terminado el 31 de diciembre de 2018

(Expresada en euros)

b) Principios contables

Para la elaboración de estas cuentas anuales se han seguido los principios y criterios contables y de clasificación recogidos, fundamentalmente, en la Circular 3/2008 de la C.N.M.V. y sucesivas modificaciones. Los principios más significativos se describen en la Nota 3. No existe ningún principio contable de aplicación obligatoria que, siendo significativo su efecto sobre estas cuentas anuales, se haya dejado de aplicar.

c) Comparabilidad

Las cuentas anuales al 31 de diciembre de 2018 se presentan atendiendo a la estructura y principios contables establecidos en la normativa vigente de la C.N.M.V.

Los Administradores de la Sociedad Gestora presentan, a efectos comparativos, con cada una de las partidas del balance de situación, de la cuenta de pérdidas y ganancias y del estado de cambios en el patrimonio neto, además de las cifras del ejercicio 2018, las correspondientes al ejercicio anterior.

Además, a efectos de comparación de la información, los datos que aparecen en las cuentas de pérdidas y ganancias adjuntas, no son comparables, dado que el ejercicio 2017 corresponde al periodo comprendido entre el 11 de mayo de 2017 y el 31 de diciembre de 2017.

No se han producido modificaciones contables que afecten significativamente a la comparación entre las cuentas anuales del ejercicio 2018 y del periodo comprendido entre el 11 de mayo de 2017 y el 31 de diciembre de 2017.

d) Estimaciones contables y corrección de errores

En determinadas ocasiones los Administradores de la Sociedad Gestora han realizado estimaciones para obtener la valoración de algunos activos, pasivos, ingresos, gastos y compromisos que figuran registrados en las cuentas anuales. Dichas estimaciones se refieren, principalmente, al valor razonable y a las posibles pérdidas por deterioro de determinados activos financieros, si las hubiera. Aun cuando éstas se consideren las mejores estimaciones posibles, en base a la información existente en el momento del cálculo, acontecimientos futuros podrían obligar a modificarlas prospectivamente, de acuerdo con la normativa vigente.



CLASE 8.^a



0N6625273

Bindex Euro Índice, F.I.

Memoria de las cuentas anuales correspondiente al ejercicio anual terminado el 31 de diciembre de 2018

(Expresada en euros)

En cualquier caso, el valor liquidativo del Fondo se verá afectado por las fluctuaciones de los precios del mercado y otros riesgos asociados a las inversiones financieras.

No existen cambios en las estimaciones contables ni errores que se hubieran producido en ejercicios anteriores y hayan sido detectados durante el ejercicio 2018.

Las cifras contenidas en los documentos que componen estas cuentas anuales, el balance de situación, la cuenta de pérdidas y ganancias, el estado de cambios en el patrimonio neto y esta memoria, están expresadas en euros, excepto cuando se indique expresamente.

3. Resumen de los principios contables y normas de valoración más significativos

Los principios contables más significativos aplicados en la formulación de estas cuentas anuales han sido los siguientes:

a) Principio de empresa en funcionamiento

En la elaboración de las cuentas anuales se ha considerado que la gestión del Fondo continuará en el futuro previsible. Por tanto, la aplicación de las normas contables no está encaminada a determinar el valor del patrimonio a efectos de su transmisión global o parcial ni el importe resultante en caso de su liquidación.

b) Principio del devengo

Los ingresos y gastos se registran contablemente en función del periodo en que se devengan, con independencia de cuando se produce su cobro o pago efectivo.

c) Deudores

La valoración inicial se realiza por su valor razonable que, salvo evidencia en contrario, es el precio de la transacción, que equivale al valor razonable de la contraprestación entregada más los costes de transacción que les sean directamente atribuibles.

La valoración posterior se hace a su coste amortizado. Los intereses devengados se contabilizan en la cuenta de pérdidas y ganancias aplicando el método del tipo de interés efectivo. No obstante, aquellas partidas cuyo importe se espere recibir en un plazo de tiempo inferior a un año se valoran por su valor nominal.



CLASE 8.^a



ON6625274

Bindex Euro Índice, F.I.

Memoria de las cuentas anuales correspondiente al ejercicio anual terminado el 31 de diciembre de 2018

(Expresada en euros)

Las pérdidas por deterioro del valor de las partidas a cobrar se calculan teniendo en cuenta los flujos de efectivo futuros estimados, descontados al tipo de interés efectivo calculado en el momento del reconocimiento. Las correcciones valorativas por deterioro así como su reversión se reconocen como un gasto o un ingreso en la cuenta de pérdidas y ganancias.

d) Cartera de inversiones financieras

Los activos de la cartera de inversiones financieras han sido considerados como activos financieros a valor razonable con cambios en la cuenta de pérdidas y ganancias. Los principales productos financieros recogidos en la cartera, así como la determinación de su valor razonable se describen a continuación:

- Valores representativos de deuda: valores que suponen una deuda para su emisor y que devengan una remuneración consistente en un interés establecido contractualmente.

El valor razonable de los valores representativos de deuda cotizados se determina por los precios de cotización en un mercado, siempre y cuando éste sea activo y los precios se obtengan de forma consistente. Cuando no estén disponibles precios de cotización el valor razonable se corresponde con el precio de la transacción más reciente siempre que no haya habido un cambio significativo en las circunstancias económicas desde el momento de la transacción.

Los intereses devengados no cobrados de valores representativos de deuda se periodifican de acuerdo con el tipo de interés efectivo y forman parte del resultado del ejercicio.

- Instrumentos de patrimonio: instrumentos financieros emitidos por otras entidades, tales como acciones y cuotas participativas, que tienen la naturaleza de instrumentos de capital para el emisor.

El valor razonable de los instrumentos de patrimonio cotizados lo establece el cambio oficial de cierre del día de la fecha del balance, si existe, o inmediato hábil anterior o el cambio medio ponderado si no existiera precio oficial de cierre.



CLASE 8.^a



ON6625275

Bindex Euro Índice, F.I.

Memoria de las cuentas anuales correspondiente al ejercicio anual terminado el 31 de diciembre de 2018

(Expresada en euros)

- Depósitos en entidades de crédito: depósitos que el Fondo mantiene en entidades de crédito, a excepción de los saldos que se recogen en el epígrafe de "Tesorería".

Se considera valor razonable el precio que iguala el rendimiento interno de la inversión a los tipos de mercado vigentes en cada momento.

- Acciones o participaciones de otras Instituciones de Inversión Colectiva: su valor razonable se establece en función del valor liquidativo o valor de cotización del día de referencia. En el caso de que para el día de referencia no se calculara un valor liquidativo, se utiliza el último valor liquidativo disponible. Para las inversiones en Instituciones de Inversión Colectiva de Inversión Libre, Instituciones de Inversión Colectiva de Instituciones de Inversión Colectiva de Inversión Libre e Instituciones de Inversión Colectiva extranjeras similares, se utilizan, en su caso, valores liquidativos estimados.
- Derivados: incluye, entre otros, las diferencias de valor en los contratos de futuros y forwards, las primas pagadas/cobradas por warrants y opciones compradas/emitidas, cobros o pagos asociados a los contratos de permuta financiera, así como las inversiones en productos estructurados.

El valor del cambio oficial de cierre el día de referencia determina su valor razonable. Para los no negociados en mercados organizados, la Sociedad Gestora establece un modelo de valoración en función de las condiciones específicas establecidas en la Circular 6/2010 de la C.N.M.V., y sucesivas modificaciones.

Los activos en los que concurra un deterioro notorio e irrecuperable de su inversión, se darán de baja con cargo a la cuenta de pérdidas y ganancias.


Los activos y pasivos financieros se dan de baja en el balance cuando se traspasan, sustancialmente, todos los riesgos y beneficios inherentes a la propiedad de los mismos.

e) Adquisición y cesión temporal de activos

Las adquisiciones temporales de activos o adquisiciones con pacto de retrocesión se contabilizan por el importe efectivo desembolsado, cualesquiera que sean los instrumentos subyacentes, en la cuenta de activo correspondiente.



CLASE 8.ª



ON6625276

Bindex Euro Índice, F.I.

Memoria de las cuentas anuales correspondiente al ejercicio anual terminado el 31 de diciembre de 2018

(Expresada en euros)

La diferencia entre este importe y el precio de retrocesión se imputa como ingreso en la cuenta de pérdidas y ganancias utilizando el método del tipo de interés efectivo.

Las diferencias de valor razonable se imputan en la cuenta de pérdidas y ganancias en el epígrafe de "Variación del valor razonable en instrumentos financieros".

La cesión en firme del activo adquirido temporalmente se registra como pasivo financiero a valor razonable con cambios en pérdidas y ganancias.

f) Instrumentos de patrimonio

Los instrumentos de patrimonio cotizados se registran en el momento de su contratación por el valor razonable de la contraprestación entregada, incluyendo los costes de transacción explícitos directamente atribuibles a la operación.

Las diferencias que surjan como consecuencia de los cambios en el valor razonable de estos activos se reflejan en la cuenta de pérdidas y ganancias de la siguiente forma: las diferencias negativas o diferencias positivas se registran bajo el epígrafe de "Deterioro y resultado por enajenaciones de instrumentos financieros" o de "Variación del valor razonable en instrumentos financieros por operaciones de la cartera interior o exterior", según los cambios se hayan liquidado o no, utilizando como contrapartida la cuenta de "Instrumentos de patrimonio", de la cartera interior o exterior del activo del balance.

g) Valores representativos de deuda

Los valores representativos de deuda se registran en el momento de su liquidación por el valor razonable de la contraprestación entregada, incluyendo los costes de transacción explícitos directamente atribuibles a la operación.

Las diferencias que surjan como consecuencia de los cambios en el valor razonable de estos activos se reflejan en la cuenta de pérdidas y ganancias de la siguiente forma: las diferencias negativas o diferencias positivas se registran bajo el epígrafe de "Deterioro y resultado por enajenaciones de instrumentos financieros" o de "Variación del valor razonable en instrumentos financieros por operaciones de la cartera interior o exterior", según los activos se hayan liquidado o no, utilizando como contrapartida la cuenta de "Valores representativos de deuda", de la cartera interior o exterior del activo del balance.



CLASE 8.^a



0N6625277

Bindex Euro Índice, F.I.

Memoria de las cuentas anuales correspondiente al ejercicio anual terminado el 31 de diciembre de 2018

(Expresada en euros)

h) Operaciones de derivados, excepto permutas financieras

Las operaciones de derivados se registran en el momento de su contratación y hasta el momento de cierre de la posición o el vencimiento del contrato, en el epígrafe correspondiente de cuentas de orden, por el importe nominal comprometido.

Los fondos depositados en concepto de garantía tienen la consideración contable de depósito cedido, registrándose en el capítulo correspondiente del epígrafe de "Deudores" del activo en el balance de situación.

El valor razonable de los valores aportados en garantía se registra en cuentas de orden en el epígrafe de "Valores aportados como garantía por la Institución de Inversión Colectiva".

Las primas resultantes de las opciones compradas o emitidas se reflejan en el epígrafe de "Derivados" del activo o pasivo del balance, en la fecha de ejecución de la operación.

Las diferencias que surjan como consecuencia de los cambios en el valor razonable de estos activos se reflejan en la cuenta de pérdidas y ganancias de la siguiente forma: las diferencias negativas o diferencias positivas se registran bajo el epígrafe de "Resultados por operaciones con derivados" o de "Variación del valor razonable en instrumentos financieros por operaciones con derivados", según éstos se hayan liquidado o no, utilizando como contrapartida el epígrafe de "Derivados", de la cartera interior o exterior del activo o del pasivo corriente del balance.

i) Moneda extranjera

En el caso de partidas monetarias que sean tesorería, débitos y créditos, las diferencias de cambio, tanto positivas como negativas, se reconocen en la cuenta de pérdidas y ganancias bajo el epígrafe de "Diferencias de cambio".

Para el resto de partidas monetarias y no monetarias que forman parte de la cartera de instrumentos financieros, las diferencias de cambio se tratan conjuntamente con las pérdidas y ganancias derivadas de la valoración.



CLASE 8.^a



ON6625278

Bindex Euro Índice, F.I.

Memoria de las cuentas anuales correspondiente al ejercicio anual terminado el 31 de diciembre de 2018

(Expresada en euros)

j) Valor liquidativo de las participaciones

La determinación del patrimonio del Fondo a los efectos del cálculo del valor liquidativo de las correspondientes participaciones que lo componen, se realiza de acuerdo con los criterios establecidos en la Circular 6/2008, de la C.N.M.V., y sucesivas modificaciones.

k) Suscripciones y reembolsos

Las suscripciones y reembolsos de participaciones se contabilizan por el importe efectivamente suscrito o reembolsado con abono o cargo, respectivamente, al capítulo de "Participes" de pasivo del balance de situación del Fondo.

De conformidad con el Reglamento de Gestión del Fondo, el precio de las participaciones será el valor liquidativo correspondiente al mismo día de la solicitud del interesado, determinándose de este modo tanto el número de participaciones suscritas o reembolsadas, como el efectivo a reembolsar en su caso. Durante el periodo que media entre la solicitud y la determinación efectiva del precio de las participaciones, el importe solicitado se registra en el capítulo de "Solicitudes de suscripción pendientes de asignar participaciones" del pasivo del balance de situación del Fondo.

l) Impuesto sobre beneficios

La cuenta de pérdidas y ganancias recoge el gasto por el Impuesto sobre beneficios, en cuyo cálculo se contempla el efecto del diferimiento de las diferencias producidas entre la base imponible del impuesto y el resultado contable antes de aplicar el impuesto que revierte en periodos subsiguientes.

Los pasivos por impuestos diferidos se reconocen siempre, en cambio los activos por impuestos diferidos sólo se reconocen en la medida en que resulte probable que la Institución disponga de ganancias fiscales futuras que permitan la aplicación de estos activos.

Los derechos a compensar en ejercicios posteriores por las pérdidas fiscales no dan lugar al reconocimiento de un activo por impuesto diferido en ningún caso y sólo se reconocen mediante la compensación del gasto por impuesto con la frecuencia del cálculo del valor liquidativo. Las pérdidas fiscales que puedan compensarse se registran en el epígrafe de "Cuentas de orden - Pérdidas fiscales a compensar".



CLASE 8.^a



ON6625279

Bindex Euro Índice, F.I.

Memoria de las cuentas anuales correspondiente al ejercicio anual terminado el 31 de diciembre de 2018

(Expresada en euros)

4. Deudores

El desglose de este epígrafe, al 31 de diciembre de 2018 y 2017, es el siguiente:

	2018	2017
Depósitos de garantía	159 316,70	49 239,83
Administraciones Públicas deudoras	495 469,62	4 250,28
Operaciones pendientes de liquidar	-	9 082,55
	<u>654 786,32</u>	<u>62 572,66</u>

El capítulo "Depósitos de garantía" al 31 de diciembre de 2018 y 2017 recoge el importe cedido en garantía por posiciones en futuros financieros vivos al cierre del periodo.

El capítulo de "Administraciones Públicas deudoras" al 31 de diciembre de 2018 y 2017 se desglosa tal y como sigue:

	2018	2017
Retenciones practicadas en el ejercicio sobre intereses y otros rendimientos de capital mobiliario	491 219,34	4 250,28
Impuesto sobre beneficios a devolver del ejercicio anterior	4 250,28	-
	<u>495 469,62</u>	<u>4 250,28</u>

5. Acreedores

El desglose de este epígrafe, al 31 de diciembre de 2018 y 2017, es el siguiente:

	2018	2017
Otros	<u>4 846,93</u>	<u>811,39</u>
	<u>4 846,93</u>	<u>811,39</u>

El capítulo de "Acreedores - Otros" recoge, principalmente, el importe de la comisión de gestión pendiente de pago al cierre del ejercicio correspondiente.



CLASE 8.^a



ON6625280

Bindex Euro Índice, F.I.

Memoria de las cuentas anuales correspondiente al ejercicio anual terminado el 31 de diciembre de 2018

(Expresada en euros)

Durante el ejercicio 2018 y en el periodo comprendido entre el 11 de mayo de 2017 y el 31 de diciembre de 2017, el Fondo no ha realizado pagos que acumularan aplazamientos superiores a los legalmente establecidos. Asimismo, al cierre de los ejercicios 2018 y 2017, el Fondo no tiene saldo alguno pendiente de pago que acumule un aplazamiento superior al plazo legal establecido.

6. Cartera de inversiones financieras

El detalle de la cartera de valores del Fondo, por tipo de activo, al 31 de diciembre de 2018 y 2017 se muestra a continuación:

	2018	2017
Cartera interior	7 834 090,59	1 407 418,75
Instrumentos de patrimonio	7 834 090,59	1 407 418,75
Cartera exterior	68 340 819,27	12 438 173,21
Instrumentos de patrimonio	68 340 819,27	12 438 173,21
	76 174 909,86	13 845 591,96

En los Anexos I y II adjuntos, partes integrantes de esta memoria, se detallan la cartera de inversiones financieras y las inversiones en derivados del Fondo, respectivamente, al 31 de diciembre de 2018. En los Anexos III y IV adjuntos, partes integrantes de esta memoria, se detallan la cartera de inversiones financieras y las inversiones en derivados del Fondo, respectivamente, al 31 de diciembre de 2017.

Al 31 de diciembre de 2018 y 2017 todos los títulos recogidos dentro de la cartera de inversiones financieras se encuentran depositados en Banco Bilbao Vizcaya Argentaria, S.A.



CLASE 8.ª



0N6625281

Bindex Euro Índice, F.I.

Memoria de las cuentas anuales correspondiente al ejercicio anual terminado el 31 de diciembre de 2018

(Expresada en euros)

7. Tesorería

El detalle de este epígrafe al cierre de los ejercicios 2018 y 2017, se muestra a continuación:

	2018	2017
Cuentas en el Depositario		
Cuentas en euros	1 558 528,30	642 704,10
Otras cuentas de tesorería		
Otras cuentas de tesorería en euros	0,07	-
	<u>1 558 528,37</u>	<u>642 704,10</u>

Durante el ejercicio 2018 y en el periodo comprendido entre el 11 de mayo de 2017 y el 31 de diciembre de 2017, el tipo de interés de remuneración de las cuentas en el Depositario, ha sido un tipo de interés que ha oscilado entre el -0,35% y el -0,3% a partir del importe establecido contractualmente.

El detalle del capítulo de "Otras cuentas de tesorería" del Fondo al 31 de diciembre de 2018, recoge el saldo mantenido en otras entidades distintas del Banco Bilbao Vizcaya Argentaria, S.A., remuneradas a un tipo de interés de mercado.

8. Patrimonio atribuido a partícipes

Las participaciones por las que está representado el Fondo son de iguales características, representadas por certificados nominativos sin valor nominal y que confieren a sus propietarios un derecho de propiedad sobre dicho patrimonio.

El valor liquidativo de cada participación al 31 de diciembre de 2018 y 2017 se ha obtenido de la siguiente forma:

	2018	2017
Patrimonio atribuido a partícipes	<u>78 380 775,17</u>	<u>14 548 641,41</u>
Número de participaciones emitidas	<u>9 135 474,03</u>	<u>1 495 173,85</u>
Valor liquidativo por participación	<u>8,58</u>	<u>9,73</u>
Número de partícipes	<u>69</u>	<u>116</u>



CLASE 8.^a



ON6625282

Bindex Euro Índice, F.I.

Memoria de las cuentas anuales correspondiente al ejercicio anual terminado el 31 de diciembre de 2018

(Expresada en euros)

El movimiento del patrimonio atribuido a partícipes durante los ejercicios 2018 y 2017 se recoge en el Estado de cambios en el patrimonio neto correspondiente.

El resultado del ejercicio, una vez considerado el Impuesto sobre beneficios, se distribuirá en la cuenta de "Partícipes" del Fondo.

Al 31 de diciembre de 2018 y 2017 el número de partícipes con un porcentaje de participación individualmente superior al 20% asciende al cierre de ejercicio a uno, representando el 94,00% y el 35,00% de la cifra de patrimonio del Fondo, respectivamente, por lo que se considera participación significativa de acuerdo con el artículo 31 del Real Decreto 1082/2012 de Instituciones de Inversión Colectiva, y sucesivas modificaciones.

Al ser el partícipe con participación significativa una persona jurídica, se incluye el detalle del mismo:

Participes	2018	2017
Consortio de Compensador de Seguros	94,00%	35,00%
	<u>94,00%</u>	<u>35,00%</u>


De acuerdo con el artículo 6 del Real Decreto 1082/2012, de 13 de julio, y sucesivas modificaciones, el número de partícipes de un Fondo de Inversión no podrá ser inferior a 100. Al 31 de diciembre de 2018, la Institución únicamente tenía 69 partícipes, no habiendo transcurrido, a fecha de formulación de las presentes cuentas anuales, el plazo legal para su regularización.

9. Cuentas de compromiso

En los Anexos II y IV adjuntos, partes integrantes de esta memoria, se detalla la cartera de inversiones en derivados del Fondo al 31 de diciembre de 2018 y 2017, respectivamente.



CLASE 8.^a



0N6625283

Bindex Euro Índice, F.I.

Memoria de las cuentas anuales correspondiente al ejercicio anual terminado el 31 de diciembre de 2018

(Expresada en euros)

10. Otras cuentas de orden

El desglose de este epígrafe, al 31 de diciembre de 2018 y 2017, es el siguiente:

	2018	2017
Pérdidas fiscales a compensar	162 508,65	-
	<u>162 508,65</u>	<u>-</u>

11. Administraciones Públicas y situación fiscal

Durante el ejercicio 2018, el régimen fiscal del Fondo ha estado regulado por la Ley 27/2014, de 27 de noviembre, del Impuesto sobre Sociedades, modificada por Real Decreto-Ley 3/2016, de 2 de diciembre, por el que se adoptan medidas en el ámbito tributario dirigidas a la consolidación de las finanzas públicas y otras medidas urgentes en materia social, encontrándose sujeto en dicho impuesto a un tipo de gravamen del 1 por 100, siempre que el número de partícipes requerido sea como mínimo el previsto en el artículo noveno de la Ley 35/2003 y sucesivas modificaciones. Adicionalmente, el artículo 26 de la Ley 27/2014 establece para el ejercicio 2018 una limitación del importe de las bases imponibles negativas de ejercicios anteriores a compensar, admitiéndose la compensación de la totalidad de ésta siempre que sea igual o inferior a un millón de euros.

La base imponible del ejercicio 2018 se incorporará al importe de las bases imponibles negativas pendientes de compensar de ejercicios anteriores, en el momento en que sea presentada la correspondiente declaración del Impuesto sobre beneficios.

No existen diferencias significativas entre el resultado contable antes de impuestos del ejercicio y la base imponible del Impuesto sobre beneficios.

De acuerdo con la legislación vigente, las declaraciones para los diferentes impuestos a los que el Fondo se halla sujeto no pueden considerarse definitivas hasta haber sido inspeccionadas por las autoridades fiscales o haber transcurrido el plazo de prescripción de cuatro años.

El Fondo tiene abiertos a inspección todos los impuestos a los que está sujeto desde su constitución.

No existen contingencias significativas que pudieran derivarse de una revisión por las autoridades fiscales.



CLASE 8.^a



ON6625284

Bindex Euro Índice, F.I.

Memoria de las cuentas anuales correspondiente al ejercicio anual terminado el 31 de diciembre de 2018

(Expresada en euros)

12. Otra información

La Sociedad Gestora realiza por cuenta del Fondo operaciones vinculadas de las previstas en el artículo 67 de la Ley 35/2003 y sucesivas modificaciones y en el artículo 139 del Real Decreto 1082/2012, y sucesivas modificaciones. Para ello, la Sociedad Gestora ha adoptado procedimientos para evitar conflictos de interés y asegurarse de que las operaciones vinculadas se realizan en interés exclusivo del Fondo y a precios de mercado. Los informes periódicos incluyen, según lo establecido en la Circular 4/2008 de la C.N.M.V., y sucesivas modificaciones, información sobre las operaciones vinculadas realizadas. Asimismo, incluyen las posibles operaciones vinculadas realizadas por cuenta del Fondo con la Sociedad Gestora o con personas o entidades vinculadas a la Sociedad Gestora, indicando la naturaleza, riesgos y funciones asumidas en dichas operaciones.

Adicionalmente, en la Nota de "Actividad y gestión del riesgo" se indica el importe de las comisiones retrocedidas con origen en las Instituciones de Inversión Colectiva gestionadas por entidades pertenecientes al Grupo de la Sociedad Gestora, en caso de que se hubieran producido durante el ejercicio.

Respecto a la operativa que realiza con el Depositario, en la Nota de "Tesorería" se indican las cuentas que mantiene el Fondo con éste al 31 de diciembre de 2018 y 2017.

Al tratarse de una entidad que por sus peculiaridades no dispone de empleados ni oficinas y que por su naturaleza debe estar gestionada por una Sociedad Gestora de Instituciones de Inversión Colectiva, los temas relativos a la protección del medio ambiente y la seguridad y salud del trabajador aplican exclusivamente a dicha Sociedad Gestora.


Los honorarios percibidos por PricewaterhouseCoopers Auditores, S.L., por los servicios de auditoría de cuentas anuales del ejercicio 2018 y del periodo comprendido entre el 11 de mayo de 2017 y el 31 de diciembre de 2017, ascienden a dos miles de euros, en ambos ejercicios.

Bindex Euro Índice, F.I.

Anexo I. Cartera de inversiones financieras al 31 de diciembre de 2018
(Expresado en euros)



CLASE 8.ª



0N6625285

Cartera Interior	Divisa	Valoración inicial	Intereses	Valor razonable	(Minusvalía) / Plusvalía	ISIN
Acciones admitidas cotización						
TELEFONICA SA	EUR	1 349 923,18	-	1 206 509,58	(143 413,60)	ES0178430E18
INDUSTRIA DE DISENO	EUR	1 127 595,08	-	875 673,00	(251 922,08)	ES0148396007
IBERDROLA SA	EUR	1 290 442,33	-	1 447 111,60	156 669,27	ES0144580Y14
BANCO SANTANDER SA	EUR	3 308 935,80	-	2 274 018,06	(1 034 917,74)	ES0113900J37
BANCO BILBAO VIZCAYA	EUR	1 745 815,20	-	1 089 583,55	(656 231,65)	ES0113211835
AMADEUS IT GROUP SA	EUR	1 211 287,54	-	941 194,80	(270 092,74)	ES0109067019
TOTALES Acciones admitidas cotización		10 033 999,13	-	7 834 090,59	(2 199 908,54)	
TOTAL Cartera Interior		10 033 999,13	-	7 834 090,59	(2 199 908,54)	

Bindex Euro Índice, F.I.

Anexo I. Cartera de inversiones financieras al 31 de diciembre de 2018
(Expresado en euros)



CLASE 8.ª



ON6625286

Cartera Exterior	Divisa	Valoración inicial	Intereses	Valor razonable	(Minusvalía) / Plusvalía	ISIN
Acciones admitidas cotización						
MUENCHENER RUECKVERS	EUR	984 830,74	-	1 004 579,60	19 748,86	DE0008430026
ANHEUSER-BUSCH INBEV	EUR	2 687 227,61	-	1 731 057,70	(956 169,91)	BE0974293251
SANOFI	EUR	2 820 771,16	-	3 023 676,24	202 905,08	FR0000120578
L OREAL SA	EUR	1 577 831,79	-	1 736 154,80	158 323,01	FR0000120321
TOTAL SA	EUR	4 412 363,84	-	4 367 796,76	(44 567,08)	FR0000120271
AIR LIQUIDE SA	EUR	1 600 275,57	-	1 637 703,45	37 427,88	FR0000120073
SAFRAN SA	EUR	1 163 462,33	-	1 371 043,20	207 580,87	FR0000073272
NOKIA OYJ	EUR	816 015,69	-	999 279,92	183 264,23	FI0009000681
BAYER AG	EUR	3 348 191,39	-	1 990 849,44	(1 357 341,95)	DE000BAY0017
DANONE SA	EUR	1 544 759,39	-	1 396 338,51	(148 420,88)	FR0000120644
ADIDAS AG	EUR	1 093 868,47	-	1 084 368,00	(9 500,47)	DE000A1EWWW0
LVMH MOET HENNESSY L	EUR	2 339 058,29	-	2 430 436,60	91 378,31	FR0000121014
ALLIANZ SE	EUR	2 967 898,65	-	2 620 619,82	(347 278,83)	DE0008404005
VOLKSWAGEN AG	EUR	1 106 375,77	-	896 728,60	(209 647,17)	DE0007664039
SIEMENS AG	EUR	3 533 786,41	-	2 917 699,56	(616 086,85)	DE0007236101
SAP SE	EUR	3 404 809,53	-	3 314 901,69	(89 907,84)	DE0007164600
DAIMLER AG	EUR	2 266 245,61	-	1 445 200,89	(821 044,72)	DE0007100000
FRESENIUS SE & CO KG	EUR	989 617,11	-	612 602,90	(377 014,21)	DE0005785604
DEUTSCHE TELEKOM AG	EUR	1 617 294,52	-	1 694 237,22	76 942,70	DE0005557508
DEUTSCHE POST AG	EUR	1 299 754,98	-	828 266,31	(471 488,67)	DE0005552004
BAYERISCHE MOTOREN W	EUR	1 011 236,03	-	798 627,20	(212 608,83)	DE0005190003
BASF SE	EUR	2 964 711,43	-	1 955 691,60	(1 009 019,83)	DE000BASF111
UNIBAIL-RODAMCO-WEST	EUR	982 110,22	-	659 939,60	(322 170,62)	FR0013326246
KONINKLIJKE AHOLD DE	EUR	755 380,78	-	921 189,75	165 808,97	NL0011794037
ASML HOLDING NV	EUR	2 413 809,48	-	2 086 066,44	(327 743,04)	NL0010273215
AIRBUS SE	EUR	1 790 259,78	-	1 691 038,36	(99 221,42)	NL0000235190
KONINKLIJKE PHILIPS	EUR	1 080 776,21	-	1 036 371,51	(44 404,70)	NL0000009538
OTROS UNILEVER NV	EUR	2 478 642,63	-	2 529 667,32	51 024,69	NL0000009355
ENI SPA	EUR	1 266 856,70	-	1 231 105,90	(35 750,80)	IT0003132476
ENEL SPA	EUR	1 383 369,56	-	1 381 294,36	(2 075,20)	IT0003128367
INTESA SANPAOLO SPA	EUR	1 688 199,39	-	1 115 842,79	(572 356,60)	IT0000072618
AXA SA	EUR	1 912 016,82	-	1 383 724,61	(528 292,21)	FR0000120628
CRH PLC	EUR	880 434,51	-	686 786,10	(193 648,41)	IE0001827041
ING GROEP NV	EUR	2 132 561,12	-	1 290 920,26	(841 640,86)	NL0011821202
ENGIE SA	EUR	904 132,51	-	821 051,33	(83 081,18)	FR0010208488

Bindex Euro Índice, F.I.

Anexo I. Cartera de inversiones financieras al 31 de diciembre de 2018
(Expresado en euros)

Cartera Exterior	Divisa	Valoración inicial	Intereses	Valor razonable	(Minusvalía) / Plusvalía	ISIN
ORANGE SA	EUR	1 038 452,67	-	1 022 712,91	(15 739,76)	FR0000133308
BNP PARIBAS SA	EUR	2 671 268,10	-	1 604 619,28	(1 066 648,82)	FR0000131104
SOCIETE GENERALE SA	EUR	1 318 768,78	-	792 341,42	(526 427,36)	FR0000130809
VIVENDI SA	EUR	787 335,49	-	731 436,16	(55 899,33)	FR0000127771
VINCI SA	EUR	1 673 247,90	-	1 413 608,56	(259 639,34)	FR0000125486
SCHNEIDER ELECTRIC S	EUR	1 356 324,08	-	1 131 156,52	(225 167,56)	FR0000121972
ESSILORLUXOTTICA SA	EUR	1 137 947,19	-	1 116 428,60	(21 518,59)	FR0000121667
KERING SA	EUR	1 200 959,10	-	1 083 331,20	(117 627,90)	FR0000121485
LINDE PLC	EUR	2 726 690,22	-	2 691 472,30	(35 217,92)	IE00BZ12WPF82
TOTALES Acciones admitidas cotización		79 129 929,55		68 279 965,29	(10 849 964,26)	
Valores no cotizados - RV						
DERECHOS TOTAL SA	EUR	-	-	60 853,98	60 853,98	FR0013382850
TOTALES Valores no cotizados - RV				60 853,98	60 853,98	
TOTAL Cartera Exterior		79 129 929,55		68 340 819,27	(10 789 110,28)	



CLASE 8.ª



ON6625287

Bindex Euro Índice, F.I.

Anexo II. Cartera de inversiones en derivados al 31 de diciembre de 2018
(Expresado en euros)

Descripción	Divisa	Importe Nominal Comprometido	Valor razonable	Vencimiento del contrato
Futuros comprados				
FUTURO Euro Stoxx 50 Pr10	EUR	2 260 240,00	2 260 240,00	15/03/2019
TOTALES Futuros comprados		2 260 240,00	2 260 240,00	
TOTALES		2 260 240,00	2 260 240,00	



CLASE 8.^a



0N6625288


Bindex Euro Índice, F.I.

Anexo III. Cartera de inversiones financieras al 31 de diciembre de 2017
(Expresado en euros)

Cartera Interior	Divisa	Valoración inicial	Intereses	Valor razonable	(Minusvalía) / Plusvalía	ISIN
Acciones admitidas cotización						
INDITEX	EUR	206 001,76	-	187 107,89	(18 893,87)	ES0148396007
IBERDROLA SA	EUR	225 859,70	-	216 448,76	(9 410,94)	ES0144580Y14
TELEFONICA SA	EUR	240 339,85	-	216 474,37	(23 865,48)	ES0178430E18
BANCO SANTANDER, S.A.	EUR	527 089,89	-	512 494,70	(14 595,19)	ES0113900J37
BANCO BILBAO VIZCAYA ARGENTARIA, S.A.	EUR	284 525,15	-	274 893,03	(9 632,12)	ES0113211835
TOTALES Acciones admitidas cotización		1 483 816,35	-	1 407 418,75	(76 397,60)	
TOTAL Cartera Interior		1 483 816,35	-	1 407 418,75	(76 397,60)	



CLASE 8.^a



ON6625289

Bindex Euro Índice, F.I.

Anexo III. Cartera de inversiones financieras al 31 de diciembre de 2017
(Expresado en euros)



CLASE 8.^a



ON6625290

Cartera Exterior	Divisa	Valoración inicial	Intereses	Valor razonable	(Minusvalía) / Plusvalía	ISIN
Acciones admitidas cotización						
ESSILOR INTERNATIONAL	EUR	146 331,58	-	145 526,70	(804,88)	FR0000121667
BAYER A.G.	EUR	507 018,41	-	498 576,00	(8 442,41)	DE000BAY0017
ALLIANZ SE	EUR	498 221,96	-	495 219,00	(3 002,96)	DE0008404005
KONINKLIJKE AHOLD DELHAIZE NV	EUR	128 289,21	-	129 335,09	1 045,88	NL0011794037
UNIBAIL-RODAMCO	EUR	128 988,24	-	121 590,00	(7 378,24)	FR0000124711
SAFRAN	EUR	180 636,58	-	178 520,98	(2 115,60)	FR0000073272
SCHNEIDER ELECTRIC SE	EUR	228 798,92	-	229 657,26	858,34	FR0000121972
SOCIÉTÉ GÉNÉRALE	EUR	214 252,48	-	201 603,15	(12 649,33)	FR0000130809
VINCI	EUR	275 329,73	-	277 163,25	1 833,52	FR0000125486
KONINKLIJKE PHILIPS NV	EUR	178 305,38	-	172 050,70	(6 254,68)	NL0000009538
L OREAL	EUR	264 551,65	-	262 074,15	(2 477,50)	FR0000120321
BASF SE	EUR	470 676,08	-	488 515,50	17 839,42	DE000BAS1111
CIE DE ST-GOBAIN	EUR	153 662,91	-	148 055,60	(5 607,31)	FR0000125007
VIVENDI SA	EUR	127 740,08	-	133 668,04	5 927,96	FR0000127771
DANONE	EUR	254 437,71	-	258 045,55	3 607,84	FR0000120644
BNP PARIBAS	EUR	430 043,59	-	415 581,00	(14 462,59)	FR0000131104
AXA SA	EUR	307 211,18	-	298 749,33	(8 461,85)	FR0000120628
AIR LIQUIDE SA	EUR	258 420,83	-	260 839,15	2 418,32	FR0000120073
CRH PLC	EUR	146 591,53	-	145 611,26	(980,27)	IE0001827041
UNILEVER NV	EUR	449 214,92	-	428 182,65	(21 032,27)	NL0000009355
TOTAL S.A.	EUR	674 172,15	-	674 329,02	156,87	FR0000120271
LVMH MOET HENNESSY LOUIS VUITTON SA	EUR	370 743,14	-	384 296,40	13 553,26	FR0000121014
INTESA SANPAOLO SPA	EUR	240 169,05	-	233 649,50	(6 519,55)	IT0000072618
AIRBUS GROUP SE	EUR	272 263,10	-	274 232,00	1 968,90	NL0000235190
SANOFI	EUR	509 010,64	-	476 868,45	(32 142,19)	FR0000120578
ANHEUSER BUSCH INBEV SA NV	EUR	423 304,12	-	400 459,00	(22 845,12)	BE0974293251
DAIMLER AG	EUR	383 220,60	-	409 011,60	25 791,00	DE0007100000
DEUTSCHE POST AG	EUR	208 103,45	-	221 129,25	13 025,80	DE000552004
DEUTSCHE TELEKOM AG	EUR	293 784,39	-	278 131,21	(15 653,18)	DE0005557508
ADIDAS AG	EUR	189 933,47	-	177 346,15	(12 587,32)	DE000A1EWWW0
ASML HOLDING NV	EUR	318 225,68	-	326 877,80	8 652,12	NL0010273215
ORANGE	EUR	173 386,79	-	171 963,00	(1 423,79)	FR0000133308
BAYERISCHE MOTOREN WERKE AG	EUR	153 988,73	-	161 764,29	7 775,56	DE0005190003
ENI SPA	EUR	200 907,50	-	203 205,00	2 297,50	IT00003132476

Bindex Euro Índice, F.I.

Anexo III. Cartera de inversiones financieras al 31 de diciembre de 2017
(Expresado en euros)

Cartera Exterior	Divisa	Valoración inicial	Intereses	Valor razonable	(Minusvalía) / Plusvalía	ISIN
DEUTSCHE BANK AKTIENGESELLSCHAFT	EUR	170 833,61	-	171 354,75	521,14	DE0005140008
SAP SE	EUR	542 736,06	-	541 729,65	(1 006,41)	DE0007164600
FRESENIUS SE & CO KGAA	EUR	162 550,60	-	154 671,39	(7 879,21)	DE0005785604
MUENCHENER RUECKVERSICHERUNGS AG	EUR	164 748,10	-	162 494,25	(2 253,85)	DE0008430026
ING GROEP NV	EUR	350 229,12	-	345 164,98	(5 064,14)	NL0011821202
NOKIA OYJ	EUR	151 622,87	-	131 811,90	(19 810,97)	FI0009000681
E.ON SE	EUR	118 477,81	-	115 600,24	(2 877,57)	DE000ENAG999
VOLKSWAGEN AG	EUR	166 442,12	-	176 769,90	10 327,78	DE0007664039
SIEMENS AG	EUR	565 517,54	-	572 154,90	6 637,36	DE0007236101
ENEL SPA	EUR	239 676,34	-	231 009,03	(8 667,31)	IT0003128367
ENGIE	EUR	155 887,97	-	153 585,19	(2 302,78)	FR0010208488
TOTALES Acciones admitidas cotización		12 548 637,92	-	12 438 173,21	(110 464,71)	
TOTAL Cartera Exterior		12 548 637,92	-	12 438 173,21	(110 464,71)	



CLASE 8.ª



ON6625291

Bindex Euro Índice, F.I.

Anexo IV. Cartera de inversiones en derivados al 31 de diciembre de 2017
(Expresado en euros)



CLASE 8.ª



ON6625292

Descripción	Divisa	Importe Nominal Comprometido	Valor razonable	Vencimiento del contrato
Futuros comprados				
Futuro INDEX DJ EUROSXXX50 10	EUR	698 600,00	698 600,00	16/03/2018
TOTALES Futuros comprados		698 600,00	698 600,00	



CLASE 8.^a



ON6625293

Bindex Euro Índice, F.I.

Informe de gestión del ejercicio 2018

Exposición fiel del negocio y actividades principales

Tras marcar nuevos máximos históricos a finales de enero, el repunte de los tipos de la deuda, el empeoramiento de los indicadores macro y el deterioro de las relaciones comerciales internacionales han afectado negativamente a las bolsas, con lo que, tras mantenerse dentro de un rango relativamente estrecho desde febrero a septiembre, el índice mundial en dólares ha roto a la baja dicho rango, protagonizando un fuerte retroceso y finalizando el año en terreno claramente negativo (-9,8% en el segundo semestre y -11,2% en 2018). Con todo ello, la volatilidad alcanzaba en diciembre niveles cercanos a los máximos anuales de febrero, finalizando el año cerca de la zona de máximos, en 25,4 (+9,3pp en el segundo semestre y +14,4pp en el año).

Aunque, las bolsas desarrolladas eran las que tenían mejor comportamiento en el segundo y tercer trimestre, en el cuarto trimestre éstas han sufrido un brusco descenso, con lo que se ha reducido en buena parte el peor comportamiento de emergentes en el cómputo anual. Entre las bolsas desarrolladas, tanto en el segundo semestre (Stoxx600 -11,1%, Nikkei225 -10,3%, S&P500 -7,8%) como en el cómputo anual (Stoxx600 -13,2%, Nikkei225 -12,1%, S&P500 -6,2%), destaca el mal comportamiento de Europa (especialmente Alemania y la periferia, más afectada la primera por los temores sobre la guerra comercial al ser una economía más exportadora y España e Italia por factores idiosincráticos), seguida de Japón, y con EE.UU. a la cabeza. En emergentes, Latam consigue finalizar el segundo semestre en terreno positivo y es la mejor región en el cómputo anual, mientras que Asia finaliza el año a la cola, destacando el mal comportamiento de la bolsa china, y el buen comportamiento de Brasil y la India (que logran finalizar el año en terreno positivo).

En los últimos meses las estimaciones de crecimiento de beneficios a 12 meses han empezado a revisarse a la baja tanto en EE.UU. como en Europa. El crecimiento esperado se sitúa actualmente en 24% en EE.UU. y 5,4% en Europa para 2018, mientras que para los próximos años lo hacen en un 8,5% y 10,7% para 2019 y 10,3% y 8,7% de cara a 2020, respectivamente.

En el segundo semestre, es reseñable el mejor comportamiento de los sectores de corte más defensivo, como utilities, farmacéuticas y telecomunicaciones, además del sector inmobiliario, mientras que, por el lado negativo destacan energía, materiales, industriales, financieras, consumo discrecional y tecnología. En el cómputo anual el comportamiento es similar, destacando por el lado positivo utilities, farmacéuticas, consumo discrecional (salvo autos europeos), inmobiliarias y tecnología, y por el negativo energía, materiales, industriales, financieras y compañías americanas de telecomunicaciones.



CLASE 8.^a



ON6625294

Bindex Euro Índice, F.I.

Informe de gestión del ejercicio 2018

El fondo ha mantenido una cartera que ha replicado fielmente la evolución de su índice de referencia, procediéndose al ajuste en la exposición en los momentos en que se reciben dividendos procedentes de la cartera. Adicionalmente, se han aprovechado las oportunidades puntuales que han surgido de diversos eventos corporativos sobre determinadas acciones (scrips de Iberdrola, Unilever, Total y Santander) para generar una rentabilidad adicional. La composición del índice ha sido modificada en varias ocasiones, por lo que la cartera se ha ido ajustando a dicha composición.

En cualquier caso, cabe destacar que la gestión de este fondo tiene como objetivo replicar fielmente el comportamiento del índice de referencia.

Performance

En cuanto a perspectivas: en 2018 las dinámicas de las Bolsas han continuado su deterioro y seguimos observando señales de debilidad en el comportamiento de otros activos de riesgo que apuntan a un escenario bursátil problemático para los próximos meses en términos de rentabilidad/riesgo. Nuestro escenario macro apunta hacia una desaceleración moderada.

BBVA Asset Management, S.A., S.G.I.I.C. dispone de una política de remuneración de aplicación a todos sus empleados, compatible con el perfil de riesgo, la propensión al riesgo y la estrategia de BBVA Asset Management, S.A., S.G.I.I.C. y de las Instituciones de Inversión Colectiva que gestiona, su normativa y documentación legal. Se ha diseñado de forma que contribuya a prevenir una excesiva asunción de riesgos y a una mayor eficiencia de su actividad, y coherente con las medidas y procedimientos para evitar conflictos de interés. Asimismo, se encuentra alineada con los principios de la política de remuneración del Grupo y es coherente con la situación financiera de la Sociedad.

La remuneración consta de dos componentes principales: una parte fija, suficientemente elevada respecto de la total, en base al nivel de responsabilidad, funciones desarrolladas y trayectoria profesional de cada empleado, que incluye cualquier otro beneficio o complemento que con carácter general, se aplique a un mismo colectivo de empleados y que no giren sobre parámetros variables o supeditados al nivel de desempeño, como pueden ser aportaciones a sistemas de previsión social y otros beneficios sociales; y una parte variable de incentivación, totalmente flexible, ligada a la consecución de objetivos previamente establecidos y a una gestión prudente de los riesgos.



CLASE 8.^a



ON6625295

Bindex Euro Índice, F.I.

Informe de gestión del ejercicio 2018

El modelo de incentivación variable se configura de forma individualizada en base a un perfilado funcional y una combinación de indicadores de grupo, área e individuales, con diferentes ponderaciones, financieros y no financieros, con mayor peso de estos últimos, que contemplan aspectos funcionales y de gestión de riesgos. No se contempla retribución vinculada a la comisión de gestión variable de las Instituciones de Inversión Colectiva gestionadas, comisión que no es de aplicación a este Fondo.

El diseño particular para los miembros del colectivo identificado, cuya actividad puede tener una incidencia significativa sobre el perfil de riesgo de las Instituciones de Inversión Colectiva o ejercen funciones de control, incluye la presencia de indicadores plurianuales para el cálculo del componente variable que favorecen la alineación de la remuneración con los intereses a largo plazo tanto de la Sociedad como de las carteras gestionadas. Se distinguen 3 grupos de actividad distintos a la hora de asignar los indicadores: miembros pertenecientes al área de Inversiones, cuya incentivación está relacionada en mayor medida con el resultado de la gestión de las Instituciones de Inversión Colectiva mediante ratios que permiten ponderar la rentabilidad por riesgo, miembros pertenecientes al área de Control, cuyos indicadores están mayoritariamente vinculados al desarrollo de sus funciones, y miembros responsables de otras funciones con indicadores más vinculados a los resultados y eficiencia de la Sociedad Gestora del Fondo.

Adicionalmente, el esquema de liquidación y pago de los miembros del colectivo identificado puede incluir la entrega de instrumentos de capital de la sociedad matriz del Grupo por el 50% del total del componente variable, difiriéndose el pago del 40% del total por un periodo de 3 años y ajustándose al final de dicho periodo en base a indicadores plurianuales previamente definidos que pueden llegar a reducir dicha parte diferida en su totalidad, pero que no servirán en ningún caso para incrementarla. Durante la totalidad del periodo de diferimiento y retención, este último de 1 año de duración, la totalidad de la remuneración variable estará sometida a cláusulas de reducción (malus) y recuperación (clawback) para los supuestos en que algún miembro del colectivo actúe de forma irregular o negligente, que impacte negativamente en el desempeño de BBVA Asset Management, S.A., S.G.I.I.C.

El Comité de Remuneraciones de la Gestora ha revisado en 2018 la adecuación del texto actual de la política a los objetivos perseguidos, sin que se hayan propuesto modificaciones al mismo, vigente desde el 18 de diciembre de 2017.



CLASE 8.^a



0N6625296

Bindex Euro Índice, F.I.

Informe de gestión del ejercicio 2018

La cuantía total de la remuneración abonada por BBVA Asset Management, S.A., S.G.I.I.C., a su personal, durante el ejercicio 2018, ha sido la siguiente: remuneración fija: 6.004.915 euros; remuneración variable: 2.567.083,43 euros. Los beneficiarios han sido los 200 empleados en plantilla a 31 de diciembre de 2018. De ellos un total de 71 percibieron remuneración variable. Adicionalmente, la remuneración agregada de los 3 altos cargos y otros 14 miembros del colectivo identificado, cuya actuación haya tenido una incidencia material en el perfil de riesgo de la Sociedad Gestora y las Instituciones de Inversión Colectiva gestionadas (entendidos como los miembros del consejo de administración de BBVA Asset Management, S.A., S.G.I.I.C. y el personal de BBVA Asset Management, S.A., S.G.I.I.C. que, durante 2018, hayan tenido autoridad para dirigir o controlar las actividades de la Sociedad Gestora) ha sido de 686.250,80 euros de retribución fija y 237.529,31 euros de retribución variable para los primeros, y de 1.193.969,67 euros de retribución fija y 527.884,61 euros de retribución variable para el resto.

La política de remuneración de BBVA Asset Management, S.A., S.G.I.I.C., disponible en www.bbvaassetmanagement.com, incluye información adicional.

Dada su actividad, el uso de instrumentos financieros por la Sociedad, tal y como se describe en la memoria adjunta, está destinado a la consecución de su objeto social, ajustando sus objetivos y políticas de gestión de los riesgos de mercado, crédito, y liquidez de acuerdo a los límites y coeficientes establecidos por la Ley 35/2003, de 4 de noviembre, y sucesivas modificaciones, de Instituciones de Inversión Colectiva y desarrollados por el Real Decreto 1082/2012, de 13 de julio, y sucesivas modificaciones, por el que se reglamenta dicha Ley y las correspondientes Circulares emitidas por la Comisión Nacional del Mercado de Valores.

Gastos de I+D y Medioambiente

A lo largo del ejercicio 2018 no ha existido actividad en materia de investigación y desarrollo.

En la contabilidad del Fondo correspondiente a las cuentas anuales del ejercicio 2018 no existe ninguna partida que deba ser incluida en el documento aparte de información medioambiental.



CLASE 8.^a
INVERSIÓN EN ACCIONES



0N6625297

Bindex Euro Índice, F.I.

Informe de gestión del ejercicio 2018

Acciones propias

Al Fondo no le aplica lo referente a las acciones propias.

Acontecimientos posteriores al cierre al 31 de diciembre de 2018

Desde el cierre del ejercicio al 31 de diciembre de 2018 hasta la fecha de este informe de gestión, no se han producido hechos posteriores de especial relevancia que no se señalen en la memoria.

07/2018



DILIGENCIA DE FIRMA



Diligencia que levanta el Secretario del Consejo de Administración de BBVA Asset Management, S.A., S.G.I.I.C., D. Juan Álvarez Rodríguez, para hacer constar que todos los miembros del Consejo de Administración de la Sociedad han procedido a formular el presente documento, comprensivo del balance, la cuenta de pérdidas y ganancias, el estado de cambios en el patrimonio neto, la memoria, el anexo y el informe de gestión de los Fondos detallados en el **Anexo I** y gestionados por BBVA Asset Management, S.A., S.G.I.I.C., correspondientes al ejercicio cerrado el 31 de diciembre de 2018, firmado por cada uno de los señores Consejeros, cuyos nombres y apellidos constan a continuación, de lo que doy fe.

Madrid, 28 de marzo de 2019.

D. Luis Manuel Megías Pérez
Presidente

D. José Manuel Pérez Huertas
Consejero

D. Eduardo García Hidalgo
Consejero

D. Ricardo Luis Gutiérrez Jones
Consejero

D. Gabriel Martínez de Aguilar
Consejero

D. José Ignacio Galar Arrondo
Consejero

D. Juan Alvarez Rodríguez
Secretario no Consejero

TESTIMONIO

FOJA Nº 1/2



Consta la oportuna diligencia de legitimación de firmas en folio anexo, exclusivo para documentos notariales, nº EI 7.559 203

E17559244

07/2018



RELACION DE FONDOS DE INVERSIÓN AUDITADOS

	Timbrado 1	Timbrado 2
BBVA Bonos Duración, F.I.	Folios de papel timbrado del 0N6625730 al 0N6625765	Folios de papel timbrado del 0N6625766 al 0N6625801
BBVA Bonos Internacional Flexible, F.I.	Folios de papel timbrado del 0N6624570 al 0N6624603	Folios de papel timbrado del 0N6624604 al 0N6624637
BBVA Dinero Fondtesoro Corto Plazo, F.I.	Folios de papel timbrado del 0N6625032 al 0N6625062	Folios de papel timbrado del 0N6625063 al 0N6625093
BBVA MI Inversión RF Mixta, F.I.	Folios de papel timbrado del 0N6624710 al 0N6624748	Folios de papel timbrado del 0N6624749 al 0N6624787
BBVA Rendimiento España, F.I.	Folios de papel timbrado del 0N6624972 al 0N6625001	Folios de papel timbrado del 0N6625002 al 0N6625031
BBVA Rendimiento España II, F.I.	Folios de papel timbrado del 0N6624788 al 0N6624817	Folios de papel timbrado del 0N6624818 al 0N6624847
BBVA Rendimiento España Positivo, F.I.	Folios de papel timbrado del 0N6625164 al 0N6625193	Folios de papel timbrado del 0N6625194 al 0N6625223
BBVA Rendimiento Europa Positivo II, F.I.	Folios de papel timbrado del 0N6624912 al 0N6624941	Folios de papel timbrado del 0N6624942 al 0N6624971
BBVA Rendimiento Europa Positivo, F.I.	Folios de papel timbrado del 0N6624848 al 0N6624879	Folios de papel timbrado del 0N6624880 al 0N6624911
BBVA Rendimiento Ahorro Corto Plazo, F.I.	Folios de papel timbrado del 0N6624498 al 0N6624533	Folios de papel timbrado del 0N6624534 al 0N6624569
Bindex España Índice, F.I.	Folios de papel timbrado del 0N6625094 al 0N6625128	Folios de papel timbrado del 0N6625129 al 0N6625163
Bindex Euro Índice, F.I.	Folios de papel timbrado del 0N6625224 al 0N6625260	Folios de papel timbrado del 0N6625261 al 0N6625297
Bindex Europa Índice, F.I.	Folios de papel timbrado del 0N6625298 al 0N6625355	Folios de papel timbrado del 0N6625356 al 0N6625413
Bindex USA Índice (Cubierto), F.I.	Folios de papel timbrado del 0N6625414 al 0N6625475	Folios de papel timbrado del 0N6625476 al 0N6625537
Estrategia Acumulación, F.I.	Folios de papel timbrado del 0N6625538 al 0N6625567	Folios de papel timbrado del 0N6625568 al 0N6625597
Estrategia Capital, F.I.	Folios de papel timbrado del 0N6625598 al 0N6625627	Folios de papel timbrado del 0N6625628 al 0N6625657
Estrategia Inversión, F.I.	Folios de papel timbrado del 0N6625666 al 0N6625697	Folios de papel timbrado del 0N6625698 al 0N6625729
Bindex USA Índice, F.I.	Folios de papel timbrado del 0N2842246 al 0N2842272	Folios de papel timbrado del 0N2842273 al 0N2842299
BBVA Gestión Conservadora, F.I.	Folios de papel timbrado del 0N2842337 al 0N2842372	Folios de papel timbrado del 0N2842373 al 0N2842408

HOJA Nº 2/2



Consta la oportuna diligencia de legitimación de firmas en folio anexo, exclusivo para documentos notariales, nº E17.559.203

m

07722018



E17559203



= LEGITIMACIÓN =

MIRIAM HERRANDO DEPRIT, Notario de Madrid y de su Ilustre Colegio, DOY FE que considero legítimas las firmas que anteceden de:_____

- Don Luis Manuel Megías Pérez con D.N.I. 50310851-F. _____
- Don Eduardo García Hidalgo con D.N.I. 02613978-M. _____
- Don Gabriel Martínez de Aguilar con D.N.I. 00381382-L. _____
- Don Juan Álvarez Rodríguez con D.N.I. 50316080-S. _____
- Don Jose Manuel Pérez Huertas con D.N.I. 50286024-C. _____
- Don Ricardo Luis Gutiérrez Jones con D.N.I. 50831518-T. _____
- Don José Ignacio Galar Arrondo con D.N.I. 50286829-C. _____

Por coincidir con las que emplean habitualmente en sus escritos. _____

El documento de diligencia de firma se extiende en dos folios mecanografiados por una sola cara, en los que estampo mi sello e identifico con la serie y número del presente folio de papel timbrado de uso exclusivo notarial. _____

En Madrid, a cinco de abril de dos mil diecinueve. _____

Libro Indicador nº 350 / 2019. _____

Miriam Herrando




= TESTIMONIO =

MIRIAM HERRANDO DEPRIT, Notario de Madrid y de su Ilustre Colegio, **DOY FE** que las fotocopias anteriores, extendidas en 3 folios de papel timbrado de uso notarial, serie EI, números el del presente y los 2 anteriores en orden correlativo, son reproducciones fieles y exactas de sus respectivos originales, que me han sido exhibidos._____

En Madrid, a cinco de abril de dos mil diecinueve._____

Libro indicador 351 / 2019._____


miriam herrando

