



USATEGI INVERSIONES, SICAV, S.A.

CUENTAS ANUALES E INFORME DE GESTIÓN
DEL EJERCICIO 2020, JUNTO CON EL INFORME DE
AUDITORÍA EMITIDO POR UN AUDITOR INDEPENDIENTE

INFORME DE AUDITORÍA DE CUENTAS ANUALES EMITIDO POR UN AUDITOR INDEPENDIENTE

A los Accionistas de USATEGI INVERSIONES, SICAV, S.A.:

Opinión

Hemos auditado las cuentas anuales de USATEGI INVERSIONES, SICAV, S.A. (la Sociedad), que comprenden el balance al 31 de diciembre de 2020, la cuenta de pérdidas y ganancias, el estado de cambios en el patrimonio neto y la memoria correspondientes al ejercicio terminado en dicha fecha.

En nuestra opinión, las cuentas anuales adjuntas expresan, en todos los aspectos significativos, la imagen fiel del patrimonio y de la situación financiera de la Sociedad al 31 de diciembre de 2020, así como de sus resultados correspondientes al ejercicio terminado en dicha fecha, de conformidad con el marco normativo de información financiera que resulta de aplicación (que se identifica en la Nota 2 de la memoria) y, en particular, con los principios y criterios contables contenidos en el mismo.

Fundamento de la opinión

Hemos llevado a cabo nuestra auditoría de conformidad con la normativa reguladora de la actividad de auditoría de cuentas vigente en España. Nuestras responsabilidades de acuerdo con dichas normas se describen más adelante en la sección *Responsabilidades del auditor en relación con la auditoría de las cuentas anuales* de nuestro informe.

Somos independientes de la Sociedad de conformidad con los requerimientos de ética, incluidos los de independencia, que son aplicables a nuestra auditoría de las cuentas anuales en España según lo exigido por la normativa reguladora de la actividad de auditoría de cuentas. En este sentido, no hemos prestado servicios distintos a los de la auditoría de cuentas ni han concurrido situaciones o circunstancias que, de acuerdo con lo establecido en la citada normativa reguladora, hayan afectado a la necesaria independencia de modo que se haya visto comprometida.

Consideramos que la evidencia de auditoría que hemos obtenido proporciona una base suficiente y adecuada para nuestra opinión.

Aspectos más relevantes de la auditoría

Los aspectos más relevantes de la auditoría son aquellos que, según nuestro juicio profesional, han sido considerados como los riesgos de incorrección material más significativos en nuestra auditoría de las cuentas anuales del periodo actual. Estos riesgos han sido tratados en el contexto de nuestra auditoría de las cuentas anuales en su conjunto, y en la formación de nuestra opinión sobre éstas, y no expresamos una opinión por separado sobre esos riesgos.

Existencia y valoración de la Cartera de inversiones financieras

La valoración de la cartera de inversiones financieras de la Sociedad y su existencia han sido aspectos significativos para nuestra auditoría, debido al riesgo inherente ligado a los procesos de valoración de las inversiones y dado que dicha cartera de inversiones supone un importe significativo del activo al 31 de diciembre de 2020.

Nuestros procedimientos de auditoría para abordar dichos aspectos han incluido, entre otros, el contraste de precios con fuentes externas o mediante la utilización de datos observables de mercado, así como la obtención de confirmaciones de las posiciones con el depositario o la contraparte, según la naturaleza de los instrumentos financieros.

El desglose de información en relación con los activos de la cartera de inversiones financieras está incluido en la Nota 5 de la Memoria adjunta.

Otra información: Informe de gestión

La otra información comprende exclusivamente el informe de gestión del ejercicio 2020, cuya formulación es responsabilidad de los Administradores de la Sociedad y no forma parte integrante de las cuentas anuales.

Nuestra opinión de auditoría sobre las cuentas anuales no cubre el informe de gestión. Nuestra responsabilidad sobre el informe de gestión, de conformidad con lo exigido por la normativa reguladora de la actividad de auditoría de cuentas, consiste en evaluar e informar sobre la concordancia del informe de gestión con las cuentas anuales, a partir del conocimiento de la Sociedad obtenido en la realización de la auditoría de las citadas cuentas, así como en evaluar e informar de si el contenido y presentación del informe de gestión son conformes a la normativa que resulta de aplicación. Si, basándonos en el trabajo que hemos realizado, concluimos que existen incorrecciones materiales, estamos obligados a informar de ello.

Sobre la base del trabajo realizado, según lo descrito en el párrafo anterior, la información que contiene el informe de gestión concuerda con la de las cuentas anuales del ejercicio y su contenido y presentación son conforme a la normativa que resulta de aplicación.

Responsabilidad de los Administradores en relación con las cuentas anuales

Los Administradores son responsables de formular las cuentas anuales adjuntas, de forma que expresen la imagen fiel del patrimonio, de la situación financiera y de los resultados de la Sociedad, de conformidad con el marco normativo de información financiera aplicable a la entidad en España, y del control interno que consideren necesario para permitir la preparación de cuentas anuales libres de incorrección material, debida a fraude o error.

En la preparación de las cuentas anuales, los Administradores son responsables de la valoración de la capacidad de la Sociedad para continuar como empresa en funcionamiento, revelando, según corresponda, las cuestiones relacionadas con la empresa en funcionamiento y utilizando el principio contable de empresa en funcionamiento excepto si los Administradores tienen intención de liquidar la Sociedad o de cesar sus operaciones, o bien no exista otra alternativa realista.

Responsabilidades del auditor en relación con la auditoría de las cuentas anuales

Nuestros objetivos son obtener una seguridad razonable de que las cuentas anuales en su conjunto están libres de incorrección material, debida a fraude o error, y emitir un informe de auditoría que contiene nuestra opinión.

Seguridad razonable es un alto grado de seguridad pero no garantiza que una auditoría realizada de conformidad con la normativa reguladora de la actividad de auditoría de cuentas vigente en España siempre detecte una incorrección material cuando existe. Las incorrecciones pueden deberse a fraude o error y se consideran materiales si, individualmente o de forma agregada, puede preverse razonablemente que influyan en las decisiones económicas que los usuarios toman basándose en las cuentas anuales.

En el Anexo 1 de este informe de auditoría se incluye una descripción más detallada de nuestras responsabilidades en relación con la auditoría de las cuentas anuales. Esta descripción que se encuentra en la página 4 siguiente es parte integrante de nuestro informe de auditoría.

PKF ATTEST Servicios Empresariales, S.L.
Inscrita en el ROAC con el N° S1520



Asier Barañano
Inscrito en el ROAC con el N° 18.046

29 de marzo de 2021

Anexo 1 de nuestro informe de auditoría

Adicionalmente a lo incluido en nuestro informe de auditoría, en este Anexo incluimos nuestras responsabilidades respecto a la auditoría de las cuentas anuales.

Responsabilidades del auditor en relación con la auditoría de las cuentas anuales

Como parte de una auditoría de conformidad con la normativa reguladora de la actividad de auditoría de cuentas vigente en España, aplicamos nuestro juicio profesional y mantenemos una actitud de escepticismo profesional durante toda la auditoría. También:

- Identificamos y valoramos los riesgos de incorrección material en las cuentas anuales, debida a fraude o error, diseñamos y aplicamos procedimientos de auditoría para responder a dichos riesgos y obtenemos evidencia de auditoría suficiente y adecuada para proporcionar una base para nuestra opinión. El riesgo de no detectar una incorrección material debida a fraude es más elevado que en el caso de una incorrección material debida a error, ya que el fraude puede implicar colusión, falsificación, omisiones deliberadas, manifestaciones intencionadamente erróneas, o la elusión del control interno.
- Obtenemos conocimiento del control interno relevante para la auditoría con el fin de diseñar procedimientos de auditoría que sean adecuados en función de las circunstancias, y no con la finalidad de expresar una opinión sobre la eficacia del control interno de la entidad.
- Evaluamos si las políticas contables aplicadas son adecuadas y la razonabilidad de las estimaciones contables y la correspondiente información revelada por los Administradores.
- Concluimos sobre si es adecuada la utilización, por los Administradores, del principio contable de empresa en funcionamiento y, basándonos en la evidencia de auditoría obtenida, concluimos sobre si existe o no una incertidumbre material relacionada con hechos o con condiciones que pueden generar dudas significativas sobre la capacidad de la Sociedad para continuar como empresa en funcionamiento. Si concluimos que existe una incertidumbre material, se requiere que llamemos la atención en nuestro informe de auditoría sobre la correspondiente información revelada en las cuentas anuales o, si dichas revelaciones no son adecuadas, que expresemos una opinión modificada. Nuestras conclusiones se basan en la evidencia de auditoría obtenida hasta la fecha de nuestro informe de auditoría. Sin embargo, los hechos o condiciones futuros pueden ser la causa de que la Sociedad deje de ser una empresa en funcionamiento.
- Evaluamos la presentación global, la estructura y el contenido de las cuentas anuales, incluida la información revelada, y si las cuentas anuales representan las transacciones y hechos subyacentes de un modo que logran expresar la imagen fiel.

Nos comunicamos con los Administradores de la entidad en relación con, entre otras cuestiones, el alcance y el momento de realización de la auditoría planificados y los hallazgos significativos de la auditoría, así como cualquier deficiencia significativa del control interno que identificamos en el transcurso de la auditoría.

Entre los riesgos significativos que han sido objeto de comunicación a los Administradores de la entidad, determinamos los que han sido de la mayor significatividad en la auditoría de las cuentas anuales del periodo actual y que son, en consecuencia, los riesgos considerados más significativos.

Describimos esos riesgos en nuestro informe de auditoría salvo que las disposiciones legales o reglamentarias prohíban revelar públicamente la cuestión.



CLASE 8.^a



003003501

USATEGI INVERSIONES, SICAV, S.A.

CUENTAS ANUALES E INFORME DE GESTIÓN

DEL EJERCICIO 2020

CLASE 8.^a

003003502

USATEGI INVERSIONES, SICAV, S.A.

BALANCES AL 31 DE DICIEMBRE DE 2020 Y 2019

(Euros)

ACTIVO	31-12-2020	31-12-2019	PATRIMONIO Y PASIVO	31-12-2020	31-12-2019
ACTIVO NO CORRIENTE:	-	-	PATRIMONIO ATRIBUIDO A PARTICIPES O ACCIONISTAS (Nota 7):	10.203.162,11	9.682.788,62
Inmovilizado intangible	-	-	Fondos reembolsables atribuidos a participes o accionistas	10.203.162,11	9.682.788,62
Inmovilizado material-	-	-	Capital	7.047.290,00	7.047.290,00
Bienes inmuebles de uso propio	-	-	Participes	-	-
Mobiliario y enseres	-	-	Prima de emisión	1.557.867,07	1.352.125,28
Activos por impuesto diferido	-	-	Reservas	2.410.391,56	2.350.677,85
ACTIVO CORRIENTE:	10.223.101,16	9.703.360,25	(Acciones propias)	(920.417,95)	(849.894,00)
Deudores (Notas 5 y 9)	74.491,30	93.778,50	Resultados de ejercicios anteriores	(277.124,22)	(814.547,57)
Cartera de inversiones financieras (Nota 5)-	8.033.506,44	8.816.051,24	Otras aportaciones de socios	-	-
Cartera interior-	899.706,68	1.390.206,59	Resultado del ejercicio (Nota 4)	385.155,65	597.137,06
Valores representativos de deuda	63.996,60	20.423,26	(Dividendo a cuenta)	-	-
Instrumentos de patrimonio	202.224,05	235.909,85	Ajustes por cambios de valor en inmovilizado material de uso propio	-	-
Instituciones de Inversión Colectiva	613.486,03	1.133.873,48	Otro patrimonio atribuido	-	-
Depósitos en EECC	-	-	PASIVO NO CORRIENTE	-	-
Derivados	-	-	Provisiones a largo plazo	-	-
Otros	20.000,00	-	Deudas a largo plazo	-	-
Cartera exterior-	7.115.387,21	7.406.582,11	Pasivos por impuesto diferido	-	-
Valores representativos de deuda	375.138,03	-	PASIVO CORRIENTE	19.939,05	20.571,63
Instrumentos de patrimonio	49.813,91	397.937,42	Provisiones a corto plazo	-	-
Instituciones de Inversión Colectiva	6.681.913,43	6.810.855,64	Deudas a corto plazo	-	-
Depósitos en EECC	-	-	Acreeedores (Notas 8 y 9)	18.021,95	18.567,35
Derivados	-	851,82	Pasivos financieros	-	-
Otros	8.521,84	196.937,23	Derivados (Nota 5)	1.917,10	2.004,28
Intereses de la cartera de inversión	18.412,53	19.262,52	Periodificaciones	-	-
Inversiones morosas, dudosas o en litigio	0,02	0,02	TOTAL PATRIMONIO Y PASIVO	10.223.101,16	9.703.360,25
Periodificaciones	-	-			
Tesorería (Nota 6)	2.115.103,42	793.530,51			
TOTAL ACTIVO	10.223.101,16	9.703.360,25			
CUENTAS DE ORDEN:					
CUENTAS DE COMPROMISO (Nota 5):	729.193,84	1.685.890,46			
Compromisos por operaciones largas de derivados	374.467,84	376.548,75			
Compromisos por operaciones cortas de derivados	354.726,00	1.309.341,71			
OTRAS CUENTAS DE ORDEN:	5.602.274,02	5.190.370,51			
Valores cedidos en préstamo por la IIC	-	-			
Valores aportados como garantía por la IIC	-	-			
Valores recibidos en garantía por la IIC	-	-			
Capital nominal no suscrito ni en circulación (SICAV)	4.972.960,00	4.972.960,00			
Pérdidas fiscales a compensar (Nota 9)	-	217.410,51			
Otros (Nota 5)	629.314,02	270.886,00			
TOTAL CUENTAS DE ORDEN	6.331.467,86	6.876.260,97			

Las Notas 1 a 12 descritas en la memoria adjunta forman parte integrante del balance al 31 de diciembre de 2020.



CLASE 8.^a



003003503

USATEGI INVERSIONES, SICAV, S.A.

CUENTAS DE PÉRDIDAS Y GANANCIAS
CORRESPONDIENTES A LOS EJERCICIOS ANUALES TERMINADOS
EL 31 DE DICIEMBRE DE 2020 Y 2019


(Euros)

	2020	2019
Comisiones de descuento por suscripciones y/o reembolsos	-	-
Comisiones retrocedidas a la IIC (Nota 5)	23.701,09	11.313,96
Gastos de personal	-	-
Otros gastos de explotación (Nota 8)-	(154.578,33)	(154.177,10)
Comisión de gestión	(136.188,76)	(133.718,94)
Comisión depositario	(9.727,81)	(9.551,38)
Ingreso/gasto por compensación compartimento	-	-
Otros	(8.661,76)	(10.906,78)
Amortización del inmovilizado material	-	-
Excesos de provisiones	-	-
Deterioro y resultados por enajenaciones de inmovilizado	-	-
RESULTADO DE EXPLOTACIÓN	(130.877,24)	(142.863,14)
Ingresos financieros	41.969,05	67.155,34
Gastos financieros	-	-
Variación del valor razonable en instrumentos financieros-	564.016,03	817.809,32
Por operaciones de la cartera interior	(81.351,18)	93.185,08
Por operaciones de la cartera exterior	527.536,19	898.708,80
Por operaciones con derivados	128.386,77	(157.484,15)
Otros	(10.555,75)	(16.600,41)
Diferencias de cambio	(12.350,46)	1.748,32
Deterioro y resultado por enajenaciones de instrumentos financieros-	(75.907,33)	(146.712,78)
Deterioros	-	-
Resultados por operaciones de la cartera interior	(55.192,26)	-
Resultados por operaciones de la cartera exterior	(25.740,17)	9.287,14
Resultados por operaciones con derivados	5.025,25	(156.000,26)
Otros	(0,15)	0,34
RESULTADO FINANCIERO	517.727,29	740.000,20
RESULTADO ANTES DE IMPUESTOS	386.850,05	597.137,06
Impuesto sobre beneficios (Nota 9)	(1.694,40)	-
RESULTADO DEL EJERCICIO	385.155,65	597.137,06

Las Notas 1 a 12 descritas en la memoria adjunta forman parte integrante de la cuenta de pérdidas y ganancias correspondiente al ejercicio anual terminado el 31 de diciembre de 2020.



CLASE 8.^a



003003504

USATEGI INVERSIONES, SICAV, S.A.- ESTADOS DE CAMBIOS EN EL PATRIMONIO NETO CORRESPONDIENTES A LOS EJERCICIOS ANUALES TERMINADOS EL 31 DE DICIEMBRE DE 2020 Y 2019

A) Estados de ingresos y gastos reconocidos correspondientes a los ejercicios anuales terminados el 31 de diciembre de 2020 y 2019:

	Euros	
	2020	2019
Resultado de la cuenta de pérdidas y ganancias		
Total ingresos y gastos imputados directamente en el patrimonio atribuido a participes y accionistas	385.155,65	597.137,06
Total transferencias a la cuenta de pérdidas y ganancias	-	-
Total de ingresos y gastos reconocidos	385.155,65	597.137,06

B) Estados totales de cambios en el patrimonio neto correspondientes a los ejercicios anuales terminados el 31 de diciembre de 2020 y 2019:

	Euros									
	Capital	Prima de emisión	Reservas	(Acciones propias)	Resultados de ejercicios anteriores	Otras aportaciones de socios	Resultado del ejercicio	(Dividendo a cuenta)	Ajustes por cambios de valor	Total
Saldo al 31 de diciembre de 2018	7.047.290,00	1.427.681,18	2.350.811,04	(727.901,17)	(251.481,01)	-	(563.066,56)	-	-	9.283.333,48
Ajustes por cambios de criterio	-	-	-	-	-	-	-	-	-	-
Ajustes por errores	-	-	-	-	-	-	-	-	-	-
Saldo al inicio del ejercicio 2019	7.047.290,00	1.427.681,18	2.350.811,04	(727.901,17)	(251.481,01)	-	(563.066,56)	-	-	9.283.333,48
Total ingresos y gastos reconocidos	-	-	-	-	-	-	597.137,06	-	-	597.137,06
Operaciones con accionistas- Aumentos de capital	-	-	-	-	-	-	-	-	-	-
Reducciones de capital	-	-	-	-	-	-	-	-	-	-
Distribución de dividendos	-	-	-	-	-	-	-	-	-	-
Operaciones con acciones propias	-	(75.555,90)	(133,19)	(121.992,83)	-	-	-	-	-	(197.681,92)
Otras operaciones con accionistas	-	-	-	-	-	-	-	-	-	-
Otras variaciones del patrimonio-	-	-	-	-	-	-	563.066,56	-	-	563.066,56
Aplicación del resultado del ejercicio	-	-	-	-	-	-	-	-	-	-
Aplicación de resultados de ejercicios anteriores	-	-	-	-	-	-	-	-	-	-
Otros	-	-	-	-	-	-	-	-	-	-
Saldo al 31 de diciembre de 2019	7.047.290,00	1.352.125,28	2.350.677,85	(849.894,00)	(814.547,57)	-	597.137,06	-	-	9.682.788,62
Ajustes por cambios de criterio	-	-	-	-	-	-	-	-	-	-
Ajustes por errores	-	-	-	-	-	-	-	-	-	-
Saldo al inicio del ejercicio 2020	7.047.290,00	1.352.125,28	2.350.677,85	(849.894,00)	(814.547,57)	-	597.137,06	-	-	9.682.788,62
Total ingresos y gastos reconocidos	-	-	-	-	-	-	385.155,65	-	-	385.155,65
Operaciones con accionistas- Aumentos de capital	-	-	-	-	-	-	-	-	-	-
Reducciones de capital	-	-	-	-	-	-	-	-	-	-
Distribución de dividendos	-	-	-	-	-	-	-	-	-	-
Operaciones con acciones propias	-	205.741,79	-	(70.523,95)	-	-	-	-	-	135.217,84
Otras operaciones con accionistas	-	-	-	-	-	-	-	-	-	-
Otras variaciones del patrimonio-	-	-	-	-	-	-	-	-	-	-
Aplicación del resultado del ejercicio	-	-	59.713,71	-	537.423,35	-	-	-	-	(597.137,06)
Aplicación de resultados de ejercicios anteriores	-	-	-	-	-	-	-	-	-	-
Traspasos	-	-	-	-	-	-	-	-	-	-
Saldo al 31 de diciembre de 2020	7.047.290,00	1.557.867,07	2.410.391,56	(920.417,95)	(277.124,22)	-	385.155,65	-	-	10.203.162,11

Las Notas 1 a 12 descritas en la memoria adjunta forman parte integrante del estado de cambios en el patrimonio neto correspondiente al ejercicio anual terminado el 31 de diciembre de 2020.



CLASE 8.^a



003003505

USATEGI INVERSIONES, SICAV, S.A.

MEMORIA CORRESPONDIENTE AL EJERCICIO ANUAL

TERMINADO EL 31 DE DICIEMBRE DE 2020

(1) Actividad de la Sociedad

Usategi Inversiones, Sicav, S.A., Sociedad de Inversión de Capital Variable, S.A. (SICAV) (en adelante la Sociedad), se constituyó en Bilbao, el día 24 de julio de 2002. La Sociedad se encuentra acogida, junto con otra normativa adicional, a lo establecido en la Ley 35/2003, de 4 de noviembre, de Instituciones de Inversión Colectiva, considerando las modificaciones introducidas por la Ley 22/2014, de 12 de noviembre, así como al Real Decreto 1082/2012, de 13 de julio, y sus posteriores modificaciones introducidas por el Real Decreto 83/2015, de 13 de febrero y por el Real Decreto 877/2015, de 2 de octubre, por el que se aprueba el Reglamento de desarrollo de la Ley 35/2003, y a la restante normativa específica de las Instituciones de Inversión Colectiva.

El objeto social exclusivo de la Sociedad consiste en la captación de fondos, bienes o derechos del público para gestionarlos e invertirlos en bienes, derechos, valores u otros instrumentos, financieros o no, siempre que el rendimiento del inversor se establezca en función de los resultados colectivos.

La Sociedad figura inscrita en el registro administrativo específico de la Comisión Nacional del Mercado de Valores con el número 2.637 en la categoría de armonizadas conforme a lo establecido en el artículo 13 del Real Decreto 1082/2012. Las acciones de la Sociedad están admitidas a negociación en BME MTF Equity, sistema organizado de negociación autorizado por el Gobierno español, sujeto al artículo 43.4 de la vigente Ley española del Mercado de Valores y supervisado por la Comisión Nacional del Mercado de Valores en su organización y funcionamiento.

El domicilio de la Sociedad se encuentra en Madrid, Calle Velázquez 25.

Con fecha 24 de mayo de 2019 la CNMV resolvió inscribir en el Registro Administrativo de la Sociedad, la revocación del acuerdo de gestión con Trea Asset Management, SGIIC, S.A y el otorgamiento de Dux Inversores, SGIIC, S.A., Sociedad inscrita en el Registro Administrativo de Entidades Gestoras de Instituciones de Inversión Colectiva con el número 206, como entidad encargada de la gestión, representación y administración de su cartera de valores (Nota 8), todo ello según acuerdo del Consejo de Administración de 7 de enero de 2019 de conformidad con la delegación recibida de la Junta General de Accionistas celebrada el 28 de junio de 2018.



CLASE 8.^a



003003506

Asimismo, con fecha 24 de mayo de 2019, la CNMV resolvió inscribir en el Registro Administrativo de la Sociedad, la sustitución de Banco Inversis, S.A. por Bankinter, S.A., como depositario, aprobado en Junta General de accionistas de 28 de junio de 2019.

La actividad de las Sociedades de Inversión se halla sujeta a determinadas normas legales. Al 31 de diciembre de 2020 y 2019, la Sociedad cumplía con los requisitos establecidos por la normativa que regulaba su actividad, o se hallaba dentro de los plazos establecidos por dichas normas legales para su cumplimiento.

(2) **Bases de Presentación de las Cuentas Anuales**

Imagen fiel-

Las cuentas anuales han sido obtenidas de los registros contables de la Sociedad y se presentan de acuerdo con los formatos y criterios de valoración establecidos en la Circular 3/2008, de la Comisión Nacional del Mercado de Valores, sobre normas contables, cuentas anuales y estados de información reservada de las instituciones de inversión colectiva, que constituye el desarrollo y adaptación, para las instituciones de inversión colectiva, de lo previsto en el Código de Comercio, Ley de Sociedades de Capital, Plan General de Contabilidad y normativa legal específica que le resulta de aplicación, de forma que muestran la imagen fiel del patrimonio neto y de la situación financiera de la Sociedad al 31 de diciembre de 2020 y de los resultados de sus operaciones que se han generado durante el ejercicio terminado en esa fecha.

Las cuentas anuales del ejercicio 2020 no han sido sometidas a la aprobación de la Junta General Ordinaria de Accionistas. No obstante, los Administradores de la Sociedad no esperan que se produzcan modificaciones en el proceso de ratificación. Por su parte las cuentas anuales del ejercicio 2019 fueron aprobadas por la Junta General Ordinaria de Accionistas, el 23 de julio de 2020, en plazo según los artículos 40.3 y 40.5 del Real Decreto-ley 8/2020, de 17 de marzo, de medidas urgentes extraordinarias para hacer frente al impacto económico y social del COVID-19, modificado por el Real Decreto-ley 19/2020, de 26 de mayo.

Principios contables y normas de valoración-

Para la elaboración de estas cuentas anuales del ejercicio 2020 se han seguido los principios contables y normas de valoración descritos en la Nota 3. No existe ningún principio contable o norma de valoración de carácter obligatorio que, siendo significativo su efecto, se haya dejado de aplicar en la elaboración de dichas cuentas anuales.

Los resultados y la determinación del patrimonio neto son sensibles a los principios y políticas contables, criterios de valoración y estimaciones seguidos por los Administradores de la Sociedad para la elaboración de las cuentas anuales.



CLASE 8.^a



003003507

En las cuentas anuales de la Sociedad se han utilizado ocasionalmente estimaciones realizadas por sus Administradores para cuantificar algunos de los activos, pasivos, ingresos, gastos y compromisos que figuran registrados en ellas. Básicamente, estas estimaciones se refieren, en su caso, a la evaluación de posibles pérdidas por deterioro de determinados activos y al valor razonable de determinados instrumentos financieros. A pesar de que estas estimaciones se han realizado sobre la base de la mejor información disponible al cierre del ejercicio 2020, es posible que acontecimientos que puedan tener lugar en el futuro obliguen a modificarlas (al alza o a la baja) en los próximos ejercicios, lo que se realizaría, en su caso, de forma prospectiva, de acuerdo con la normativa contable en vigor.

En todo caso, las inversiones de la Sociedad, cualquiera que sea su política de inversión, están sujetas a las fluctuaciones del mercado y otros riesgos inherentes a la inversión en valores (véase Nota 5), lo que puede provocar que el valor liquidativo de la acción fluctúe tanto al alza como a la baja.

Comparación de la información-

La información contenida en estas cuentas anuales relativa al ejercicio 2019 se presenta, a efectos comparativos, junto con la información correspondiente al ejercicio 2020.

Agrupación de partidas-

Determinadas partidas del balance, de la cuenta de pérdidas y ganancias y del estado de cambios en el patrimonio neto se presentan de forma agrupada para facilitar su comprensión, si bien, en la medida en que sea significativa, se ha incluido la información desagregada en las correspondientes notas de la memoria.

Cambios en criterios contables-

Durante el ejercicio 2020 no se han producido cambios de criterios contables respecto a los criterios aplicados al 31 de diciembre de 2019.

Corrección de errores-

En la elaboración de las cuentas anuales adjuntas no se ha detectado ningún error significativo que haya supuesto la reexpresión de los importes incluidos en las cuentas anuales del ejercicio 2019.

Impacto medioambiental-

Dadas las actividades a las que se dedica la Sociedad, ésta no tiene responsabilidades, gastos,



CLASE 8.^a



003003508

activos, ni provisiones o contingencias de naturaleza medioambiental que pudieran ser significativos en relación con el patrimonio, la situación financiera y los resultados de la misma. Por este motivo, no se incluyen desgloses específicos en la presente memoria respecto a información de cuestiones medioambientales.

Información sobre derechos de emisión de gases de efecto invernadero-

La Sociedad durante los ejercicios 2020 y 2019 no ha dispuesto de derechos de emisión de gases de efecto invernadero.

Cuentas anuales consolidadas-

La Sociedad no está obligada, de acuerdo con el contenido del artículo 42 del Código de Comercio, a formular cuentas anuales consolidadas por no ser sociedad dominante de un grupo de sociedades, ni forma parte de un grupo de sociedades en los términos previstos en dicho artículo.

(3) Normas de Registro y Valoración

En la elaboración de las cuentas anuales de la Sociedad correspondientes al ejercicio 2020 se han aplicado los siguientes principios y políticas contables y criterios de valoración:

a) Clasificación de los instrumentos financieros a efectos de presentación y valoración

i. Clasificación de los activos financieros

Los activos financieros se desglosan a efectos de presentación y valoración en los siguientes epígrafes del balance:

- *Tesorería*: este epígrafe incluye, en su caso, las cuentas o depósitos a la vista destinados a dar cumplimiento al coeficiente de liquidez, ya sea en el depositario, cuando éste sea una entidad de crédito, o en caso contrario, la entidad de crédito designada por la Sociedad. Asimismo se incluye, en su caso, las restantes cuentas corrientes o saldos que la Sociedad mantenga en una institución financiera para poder desarrollar su actividad y las garantías aportadas, en su caso, a la Sociedad.
- *Cartera de inversiones financieras*: se compone, en su caso, de los siguientes epígrafes, desglosados en cartera interior y cartera exterior. La totalidad de estos



CLASE 8.^a



003003509

epígrafes se clasifican a efectos de valoración como “Activos financieros a valor razonable con cambios en pérdidas y ganancias”:

- *Valores Representativos de Deuda*: obligaciones y demás valores que supongan una deuda para su emisor, que devengan una remuneración consistente en un interés, implícito o explícito, establecido contractualmente, e instrumentados en títulos o en anotaciones en cuenta, cualquiera que sea el sujeto emisor.
 - *Instrumentos de patrimonio*: instrumentos financieros emitidos por otras entidades, tales como acciones y cuotas participativas, que tienen la naturaleza de instrumentos de capital para el emisor.
 - *Instituciones de Inversión Colectiva*: incluye, en su caso, las participaciones en otras Instituciones de Inversión Colectiva.
 - *Depósitos en entidades de crédito (EECC)*: depósitos que la Sociedad mantiene en entidades de crédito, a excepción de los saldos que se recogen en el epígrafe “Tesorería”.
 - *Derivados*: incluye, entre otros, el valor razonable en los contratos de futuros y forwards, las primas pagadas por warrants y opciones compradas y el valor razonable de los contratos de permuta financiera, así como las inversiones en productos estructurados.
 - *Otros*: recoge, en su caso, las acciones y participaciones de las entidades de capital-riesgo reguladas en la Ley 22/2014, de 12 de noviembre, así como importes correspondientes a otras operaciones no recogidas en los epígrafes anteriores.
- *Intereses en la cartera de inversión*: recoge, en su caso, la periodificación de los intereses activos de la cartera de inversiones financieras.
 - *Inversiones morosas, dudosas o en litigio*: a efectos de valoración se clasifican como “Activos financieros a valor razonable con cambios en pérdidas y ganancias”. No obstante, y a los meros efectos de su clasificación contable, el valor en libros de las inversiones y periodificaciones acumuladas, cuyo reembolso sea problemático y, en todo caso, de aquellas respecto a las cuales hayan transcurrido más de noventa días desde su vencimiento total o parcial, se clasifican en este epígrafe.
 - *Deudores*: recoge, en su caso, el efectivo depositado en concepto de garantía en los mercados correspondientes para poder realizar operaciones en los mismos y el total de derechos de crédito y cuentas deudoras que por cualquier concepto diferente a los anteriores ostente la Sociedad frente a terceros. La totalidad de los deudores se clasifican a efectos de valoración como “Partidas a cobrar”. Las



CLASE 8.^a



003003510

pérdidas por deterioro de las “Partidas a cobrar” como su reversión, se reconocen, en su caso, como un gasto o un ingreso, respectivamente, en el epígrafe “Deterioro y resultado por enajenaciones de instrumentos financieros - Deterioros” de la cuenta de pérdidas y ganancias.

ii. Clasificación de los pasivos financieros

Los pasivos financieros se desglosan a efectos de presentación y valoración en los siguientes epígrafes del balance:

- *Deudas a largo/corto plazo*: recoge, en su caso, las deudas contraídas con terceros por préstamos recibidos y otros débitos, así como deudas con entidades de crédito. Se clasifican a efectos de valoración como “Débitos y partidas a pagar”.
- *Derivados*: incluye, en su caso, las operaciones con derivados financieros con un valor razonable desfavorable para la empresa; en particular, las primas cobradas en operaciones con opciones así como las variaciones de valor razonable de los instrumentos financieros derivados incluidos los derivados implícitos de instrumentos financieros híbridos. Se clasifican a efectos de su valoración como “Pasivos financieros a valor razonable con cambios en pérdidas y ganancias”.
- *Pasivos financieros*: recoge, en su caso, pasivos distintos de derivados que han sido clasificados a efectos de su valoración como “Pasivos financieros a valor razonable con cambios en pérdidas y ganancias”, tales como pasivos por venta de valores recibidos en préstamo.
- *Acreedores*: recoge, en su caso, cuentas a pagar y débitos, que no deban ser clasificados en otros epígrafes, incluidas las cuentas con las Administraciones Públicas y los importes pendientes de pago por comisiones de gestión y depósito. Se clasifican a efectos de valoración como “Débitos y partidas a pagar”.

b) Reconocimiento y valoración de los activos y pasivos financieros

i. Reconocimiento y valoración de los activos financieros

Los activos financieros clasificados a efectos de valoración como “Partidas a cobrar”, y los activos clasificados en el epígrafe “Tesorería”, se valoran inicialmente por su “valor razonable”, que, salvo evidencia en contrario, corresponde al precio de la transacción, que equivale al valor razonable de la contraprestación entregada más los costes de transacción que le sean directamente atribuibles.

Posteriormente, los activos se valoran por su coste amortizado, contabilizándose los intereses devengados en el epígrafe “Ingresos financieros” de la cuenta de pérdidas



CLASE 8.^a



003003511

y ganancias mediante el método del tipo de interés efectivo. No obstante, aquellas partidas cuyo importe se espere recibir en un plazo de tiempo inferior a un año, se valoran a su valor nominal siempre y cuando el efecto de no actualizar los flujos de efectivo no sea significativo.

Los activos financieros clasificados a efectos de valoración como “Activos financieros a valor razonable con cambios en pérdidas y ganancias”, se valoran inicialmente por su “valor razonable”. Este “valor razonable” corresponde, salvo evidencia en contrario, al precio de la transacción entregada, incluyendo los costes de transacción explícitos directamente atribuibles a la operación. De esta valoración inicial se excluyen los intereses por aplazamiento de pago, que se entienden devengados aun cuando no figuren expresamente en el contrato y en cuyo caso, se considera como tipo de interés el de mercado.

Los intereses explícitos devengados desde la última liquidación y no vencidos o (cupón corrido), se registran en el epígrafe “Cartera de inversiones financieras-Intereses de la cartera de inversión” del activo del balance. El importe de los derechos preferentes de suscripción y similares que, en su caso, se hubieran adquirido, forman parte de la valoración inicial.

Posteriormente, los activos se valoran por su valor razonable, sin deducir los costes de transacción en que se pudiera incurrir en su enajenación. Los cambios que se produzcan en el valor razonable se imputan en la cuenta de pérdidas y ganancias (véase apartado 3.g.iii).

En todo caso, para la determinación del valor razonable de los activos financieros se atenderá a lo siguiente:

- *Instrumentos de patrimonio cotizados*: su valor razonable se corresponde con el de su cotización al cierre del día a que se refiera su estimación o, en su defecto, al último publicado o al cambio medio ponderado si no existiera precio oficial de cierre. Cuando se haya negociado en más de un mercado, se toma la cotización o precio correspondiente a aquel en el que se haya producido el mayor volumen de negociación.

- *Valores representativos de deuda cotizados*: su valor razonable es el precio de cotización en un mercado activo y siempre y cuando éste se obtenga de forma consistente.

Cuando no estén disponibles precios de cotización, el valor razonable se corresponderá con el precio de la transacción más reciente, siempre que no haya habido un cambio significativo en las circunstancias económicas desde el momento de la transacción. En ese caso, el valor razonable refleja ese cambio en las condiciones utilizando como referencia precios o tipos de interés y primas de riesgos actuales de instrumentos similares.



CLASE 8.^a



003003512

En caso de no existencia de mercado activo, se aplican técnicas de valoración (precios suministrados por intermediarios, emisores o difusores de información, transacciones recientes de mercado disponibles, valor razonable en el momento actual de otros instrumentos que sean sustancialmente el mismo, modelos de descuento de flujos y valoración de opciones, en su caso) de general aceptación y que utilizan en la medida de lo posible datos observables de mercado (en particular, la situación de tipos de interés y de riesgo de crédito del emisor).

- Valores no admitidos aún a cotización: su valor razonable se estima mediante los cambios que resultan de cotizaciones de valores similares de la misma entidad procedentes de emisiones anteriores, teniendo en cuenta las diferencias, si las hubiese, en sus derechos económicos.

- Valores Representativos de Deuda no cotizados: su valor razonable es el precio que iguala el rendimiento interno de la inversión a los tipos de interés de mercado vigentes en cada momento de la deuda pública, incrementado en una prima o margen determinada en el momento de la adquisición de los valores.

- Instrumentos de Patrimonio no cotizados: su valor razonable se calcula tomando como referencia el valor teórico contable que corresponda a dichas inversiones en el patrimonio contable ajustado de la entidad o del grupo consolidado, corregido en el importe de las plusvalías o minusvalías tácitas, netas de impuestos, que subsistan en el momento de la valoración.

- Depósitos en entidades de crédito y adquisiciones temporales de activos: su valor razonable se calcula de acuerdo al precio que iguale la tasa interna de rentabilidad de la inversión a los tipos de mercado vigentes en cada momento, sin perjuicio de otras consideraciones, como las condiciones de cancelación anticipada o de riesgo de crédito de la entidad.

- Acciones o participaciones en otras instituciones de inversión colectiva y entidades de capital riesgo: su valor razonable es el valor liquidativo del día de referencia comunicado por la correspondiente sociedad gestora. En el caso de que para el día de referencia no se calcule un valor liquidativo, bien por tratarse de un día inhábil respecto a la publicación del valor liquidativo de esa IIC, bien por ser distinta la periodicidad de cálculo del valor liquidativo, se utiliza el último valor liquidativo disponible.

En el caso de que se encuentren admitidas a negociación en un mercado o sistema multilateral de negociación, se valoran a su valor de cotización del día de referencia, siempre y cuando éste sea representativo. Esta representatividad se valora atendiendo a la valoración diaria de la institución y a la fijación del valor de cotización de acuerdo con las operaciones de compraventa realizadas por terceros.

Para las inversiones en IIC de inversión libre, IIC de IIC de inversión libre e IIC extranjeras similares, se pueden utilizar valores liquidativos estimados, bien se trate



CLASE 8.^a



003003513

de valores preliminares del valor liquidativo definitivo, bien sean valores intermedios entre los valores liquidativos definitivos o no susceptibles de recálculo o confirmación.

- *Instrumentos financieros derivados*: su valor razonable es el valor de mercado, considerando como tal el que resulta de aplicar el cambio oficial de cierre del día de referencia. En caso de que no exista un mercado suficientemente líquido, o se trate de instrumentos derivados no negociados en mercados regulados o sistemas multilaterales de negociación, se valoran mediante la aplicación de métodos o modelos de valoración adecuados y reconocidos conforme a lo estipulado en la Circular 6/2010, de 21 de diciembre, de la Comisión Nacional del Mercado de Valores, y sus sucesivas modificaciones.

ii. Reconocimiento y valoración de los pasivos financieros

Los pasivos financieros clasificados a efectos de valoración como “Débitos y partidas a pagar”, se valoran inicialmente por su “valor razonable” que, salvo evidencia en contrario, corresponde al precio de la transacción, que equivale al valor razonable de la contraprestación recibida ajustado por los costes de transacción que les sean directamente atribuibles.

La valoración posterior se realiza a su coste amortizado. Los intereses devengados se contabilizan en el epígrafe “Gastos financieros” de la cuenta de pérdidas y ganancias aplicando el método del tipo de interés efectivo. No obstante, aquellas partidas cuyo importe se espere pagar en un plazo de tiempo inferior a un año se valoran a su valor nominal siempre y cuando el efecto de no actualizar los flujos de efectivo no sea significativo.

Los pasivos financieros clasificados a efectos de valoración como “Pasivos financieros a valor razonable con cambios en pérdidas y ganancias”, se valoran inicialmente por su “valor razonable”. Este “valor razonable” corresponde, salvo evidencia en contrario, al precio de la transacción entregada, incluyendo los costes de transacción explícitos directamente atribuibles a la operación.

Posteriormente, los pasivos se valoran por su valor razonable, sin deducir los costes de transacción en que se pudiera incurrir en su baja. Los cambios que se produzcan en el valor razonable se imputan en la cuenta de pérdidas y ganancias (véase apartado 3.g.iii).

En el caso particular de financiación por venta de valores recibidos en préstamo y pasivos surgidos por venta en firme de activos adquiridos temporalmente o activos aportados en garantía, se atiende al valor razonable de los activos a recomprar para hacer frente a la devolución del préstamo o restitución de los activos adquiridos temporalmente o aportados en garantía.



CLASE 8.^a



003003514

c) Baja del balance de los activos y pasivos financieros

El tratamiento contable de las transferencias de activos financieros está condicionado por la forma en que se traspan a terceros los riesgos y beneficios asociados a los activos que se transfieren:

1. Se da de baja un activo financiero o parte del mismo, cuando expiren o se hayan cedido los derechos contractuales sobre los flujos de efectivo del activo financiero, siendo necesario que se hayan transferido de manera sustancial los riesgos y beneficios inherentes a su propiedad. En todo caso se darán de baja entre otros:
 - a) Los activos financieros vendidos en firme o incondicionalmente.
 - b) Las ventas de activos financieros con pacto de recompra por su valor razonable en la fecha de recompra.
 - c) Los activos en los que concurra un deterioro notorio e irrecuperable de su inversión, con cargo a la cuenta de pérdidas y ganancias.

Cuando el activo financiero se dé de baja de acuerdo a las letras a) y b) anteriores, la diferencia entre la contraprestación recibida bruta de los costes de transacción atribuibles, considerando cualquier nuevo activo obtenido menos cualquier pasivo asumido, y el valor en libros del activo financiero, determina la ganancia o la pérdida surgida al dar de baja dicho activo, y formará parte del resultado del ejercicio, en el que ésta se produce.

2. No se da de baja un activo financiero o parte del mismo, cuando se retienen sustancialmente los riesgos y beneficios inherentes a la propiedad. En todo caso no se darán de baja entre otros:
 - a) Las ventas de activos financieros con pacto de recompra a un precio fijo o al precio de venta más un interés.
 - b) Los activos financieros prestados en el marco de un préstamo de valores en los que el prestatario tenga la obligación de devolver los mismos activos, otros sustancialmente iguales, u otros similares que tengan idéntico valor razonable.
 - c) Los activos financieros cedidos en el marco de un acuerdo de garantía financiera, a menos que se incumplan los términos del contrato y se pierda el derecho a recuperar los activos en garantía, en cuyo caso se darán de baja.

En los casos a) y b) se reconoce, en su caso, un pasivo financiero, por un importe igual a la contraprestación recibida, que se valora posteriormente a su



CLASE 8.^a
CONTABILIDAD



003003515

coste amortizado.

Adicionalmente en los casos b) y c) se reconocen, en su caso, en los epígrafes “Valores recibidos en garantía por la IIC” o “Valores aportados como garantía por la IIC” el valor razonable de los activos prestados o cedidos en garantía.

3. Si ni se transfieren ni se retienen sustancialmente los riesgos y beneficios asociados al activo financiero transferido, éste se da de baja cuando no se hubiese retenido el control del mismo.

De acuerdo con lo anterior, los activos financieros sólo se dan de baja del balance cuando se han extinguido los flujos de efectivo que generan o cuando se han transferido sustancialmente a terceros los riesgos y beneficios que llevan implícitos. Similarmente, los pasivos financieros sólo se dan de baja del balance cuando se han extinguido las obligaciones que generan o cuando un tercero los adquiere.

d) Contabilización de operaciones

i. Compraventa de valores al contado

Se contabilizan el día de su ejecución. Como día de la ejecución se entiende, en general, el día de contratación para los instrumentos derivados y los instrumentos de patrimonio, y como el día de la liquidación para los valores de deuda y para las operaciones en el mercado de divisa.

No obstante, en el caso de compraventa de instituciones de inversión colectiva, se entiende como día de ejecución el de confirmación de la operación, aunque se desconozca el número de participaciones o acciones a asignar. La operación no se valora hasta que no se adjudican éstas. Los importes entregados antes de la fecha de ejecución se contabilizan, en su caso, en el epígrafe “Deudores” del balance.

Las compras se adeudan en el epígrafe “Cartera de inversiones financieras” interior o exterior, según corresponda, del activo del balance, según su naturaleza, y el resultado de las operaciones de venta se registra en el epígrafe “Deterioro y resultado por enajenaciones de instrumentos financieros – Resultados por operaciones de la cartera interior (o exterior)” de la cuenta de pérdidas y ganancias.

ii. Compraventa de valores a plazo

Se registran en el momento de su contratación y hasta el momento del cierre de la posición o el vencimiento del contrato en los epígrafes “Compromisos por operaciones largas de derivados” o “Compromisos por operaciones cortas de derivados” de las cuentas de orden, según su naturaleza y por el importe nominal



CLASE 8.^a



003003516

comprometido.

En los epígrafes “Deterioro y resultado por enajenaciones de instrumentos financieros – Resultados por operaciones con derivados” o “Variación del valor razonable en instrumentos financieros – Por operaciones con derivados”, dependiendo de si los cambios de valor se han liquidado o no en el ejercicio, se registran las diferencias que resultan como consecuencia de los cambios en el valor razonable de estos contratos. No obstante lo anterior, por razones de simplicidad operativa, las diferencias que resultan como consecuencia de los cambios en el valor razonable procedentes de operaciones de compraventa de divisas a plazo, tanto realizadas como no realizadas, se encuentran registradas en el epígrafe “Diferencias de cambio” de la cuenta de pérdidas y ganancias, sin que dicho tratamiento tenga efecto alguno sobre el patrimonio ni sobre el resultado de la Sociedad al 31 de diciembre de 2020. La contrapartida de estas cuentas se registra en el epígrafe “Derivados” de la cartera interior o exterior y del activo o del pasivo, según su saldo, del balance, hasta la fecha de su liquidación, excepto en el caso de compraventas a plazo de Deuda Pública, cuya contrapartida se registra, en su caso, en los epígrafes “Deudores” o “Acreedores” del activo o del pasivo, respectivamente, según su saldo del balance, hasta la fecha de su liquidación.

iii. Adquisición temporal de activos

Las adquisiciones temporales de activos o adquisiciones con pacto de retrocesión, se registran por el importe efectivo desembolsado, en el epígrafe “Valores representativos de deuda” de la cartera interior o exterior del balance, independientemente de cuales sean los instrumentos subyacentes a los que haga referencia.

Las diferencias de valor razonable que surjan en las adquisiciones temporales de activos, se imputan a la cuenta de pérdidas y ganancias, en su caso, en el epígrafe “Variación del valor razonable en instrumentos financieros – Por operaciones de la cartera interior (o exterior)”.

iv. Contratos de futuros, opciones, warrants y otros derivados

Cuando existen operaciones de contratos de futuros, opciones y/o warrants y otros derivados se registran en el momento de su contratación y hasta el momento del cierre de la posición o el vencimiento del contrato en los epígrafes “Compromisos por operaciones largas de derivados” o “Compromisos por operaciones cortas de derivados” de las cuentas de orden, según su naturaleza y por el importe nominal comprometido.

El efectivo depositado en concepto de garantía en los mercados correspondientes para poder realizar operaciones en los mismos tiene la consideración contable de



CLASE 8.^a
IMPUESTO SOBRE EL VALOR AÑADIDO



003003517

depósito cedido, registrándose en el epígrafe “Deudores” del activo del balance. En este epígrafe se registra cualquier otro movimiento de efectivo habido en el depósito de garantía.

El valor razonable de los valores aportados en garantía se registra, en su caso, en el epígrafe “Valores aportados como garantía por la IIC” de las cuentas de orden.

Las primas por opciones y warrants comprados; y las primas por opciones emitidas y warrants vendidos, se reflejan en los epígrafes “Derivados” de la cartera interior o exterior del activo del balance y del pasivo del balance, respectivamente, en la fecha de ejecución de la operación.

Las diferencias que surjan como consecuencia del cambio de valor de los contratos se reflejan en la cuenta de pérdidas y ganancias, de la siguiente forma: los pagos o diferencias positivas, cobros o diferencias negativas se registran en el epígrafe “Deterioro y resultado por enajenaciones de instrumentos financieros – Resultados por operaciones con derivados” o “Variación del valor razonable en instrumentos financieros – Por operaciones con derivados”, según los cambios de valor se hayan liquidado o no, utilizando como contrapartida el epígrafe “Derivados”, de la cartera interior o exterior del activo o del pasivo del balance, según corresponda.

En el caso de operaciones sobre valores, si la opción es ejercida, su valor se incorpora a la valoración inicial o posterior del activo subyacente adquirido o vendido, quedando excluidas las operaciones que se liquidan por diferencias.

v. Garantías aportadas a la Sociedad

Cuando existen valores aportados en garantía a la Sociedad distintos de efectivo, el valor razonable de estos se registra en el epígrafe “Valores recibidos en garantía por la IIC” de las cuentas de orden. En caso de venta de los valores aportados en garantía, se reconoce un pasivo financiero por el valor razonable de su obligación de devolverlos. Cuando existe efectivo recibido en garantía, se registra en el epígrafe “Tesorería” del balance.

e) Periodificaciones (activo y pasivo)

En caso de que existan, corresponden, fundamentalmente, a gastos e ingresos liquidados por anticipado que se devengarán en el siguiente ejercicio. No incluye los intereses devengados de cartera, que se recogen en el epígrafe “Cartera de inversiones financieras – Intereses de la cartera de inversión” del balance.



CLASE 8.^a



003003518

f) Instrumentos de patrimonio propio

Los instrumentos de patrimonio propio de la Sociedad son las acciones que representan su capital, que se registran en el epígrafe “Patrimonio atribuido a partícipes o accionistas – Fondos reembolsables atribuidos a partícipes o accionistas – Capital” del balance.

De acuerdo con la Ley 35/2003, de 4 de noviembre, que regula las Instituciones de Inversión Colectiva, el capital de las Sociedades de Inversión de Capital Variable es variable dentro de los límites del capital inicial y máximo fijados estatutariamente.

La adquisición por parte de la Sociedad de sus acciones propias, se registra con signo negativo por el valor razonable de la contraprestación entregada en el epígrafe “Patrimonio atribuido a partícipes o accionistas – Fondos reembolsables atribuidos a partícipes o accionistas – Acciones Propias” del balance. La amortización de acciones propias da lugar, en su caso, a la reducción del capital por el importe del nominal de dichas acciones cargándose/abonándose la diferencia positiva/negativa, respectivamente, entre la valoración y el nominal de las acciones amortizadas en la cuenta “Patrimonio atribuido a partícipes o accionistas – Fondos reembolsables atribuidos a partícipes o accionistas – Reservas” del balance. En la puesta en circulación de acciones de la sociedad, las diferencias positivas o negativas entre la contraprestación recibida en la colocación o enajenación y el valor nominal o valor razonable de dichas acciones, según se trate de acciones puestas en circulación por primera vez o previamente adquiridas por la sociedad, se registran en la cuenta “Patrimonio atribuido a partícipes o accionistas – Fondos reembolsables atribuidos a partícipes o accionistas – Prima de emisión”.

El efecto impositivo de los gastos y costes de transacción inherentes a estas operaciones, en caso de que existan, se registra minorando o aumentando los pasivos o activos por impuesto corriente.

g) Reconocimiento de ingresos y gastos

Seguidamente se resumen los criterios más significativos utilizados, en su caso, por la Sociedad, para el reconocimiento de sus ingresos y gastos:

i. Ingresos por intereses y dividendos

Los intereses y dividendos de activos financieros devengados con posterioridad al momento de la adquisición se reconocen como ingresos en la cuenta de pérdidas y ganancias. Los intereses se reconocen utilizando el método del tipo de interés efectivo y los dividendos en el momento en que nace el derecho a percibirlos por la Sociedad.



CLASE 8.ª



003003519

La periodificación de los intereses provenientes de la cartera de activos financieros se efectúa, cualquiera que sea su clase, mediante adeudo en el epígrafe “Cartera de inversiones financieras – Intereses de la Cartera de Inversión” y abono simultáneo al epígrafe “Ingresos financieros” de la cuenta de pérdidas y ganancias.

Se exceptúan del principio anterior los intereses correspondientes a inversiones morosas, dudosas o en litigio, que se llevarán a la cuenta de pérdidas y ganancias en el momento efectivo del cobro.

ii. Comisiones y conceptos asimilados

Los ingresos que recibe la Sociedad como consecuencia de la retrocesión de comisiones previamente soportadas, de manera directa o indirecta, se registran, en su caso, en el epígrafe “Comisiones retrocedidas a la IIC” de la cuenta de pérdidas y ganancias.

Las comisiones de gestión y de depósito, así como otros gastos de gestión necesarios para que la Sociedad realice su actividad, se registran, según su naturaleza, en el epígrafe “Otros gastos de explotación” de la cuenta de pérdidas y ganancias.

Los costes directamente atribuibles a la operativa con derivados, tales como corretajes y comisiones pagadas a intermediarios, se registran, en su caso, en el epígrafe “Gastos financieros” de la cuenta de pérdidas y ganancias.

iii. Variación del valor razonable en instrumentos financieros

El beneficio o pérdida derivado de variaciones del valor razonable de los activos y pasivos financieros, realizado o no realizado, producido en el ejercicio, se registra en los epígrafes “Deterioro y resultado por enajenaciones de instrumentos financieros” y “Variación del valor razonable en instrumentos financieros”, según corresponda, de la cuenta de pérdidas y ganancias de la Sociedad (véanse apartados 3.b.i, 3.b.ii y 3.i).

No obstante lo anterior, por razones de simplicidad operativa, la Sociedad registra las variaciones de valor razonable procedentes de activos enajenados producidas desde la fecha de adquisición, aunque ésta sea anterior al inicio de cada ejercicio, en el epígrafe “Deterioro y resultado por enajenaciones de instrumentos financieros” con contrapartida en el epígrafe “Variación del valor razonable en instrumentos financieros” de la cuenta de pérdidas y ganancias, sin que dicho tratamiento tenga efecto alguno sobre el patrimonio ni sobre el resultado de la Sociedad al 31 de diciembre de 2020.



CLASE 8.^a



003003520

iv. Ingresos y gastos no financieros

Se reconocen contablemente de acuerdo con el criterio de devengo.

h) Impuesto sobre Beneficios

El impuesto sobre beneficios se considera como un gasto a reconocer en la cuenta de pérdidas y ganancias, y está constituido por el gasto o ingreso por el impuesto corriente y el gasto o ingreso por el impuesto diferido.

El impuesto corriente se corresponde con la cantidad que satisface la Sociedad como consecuencia de las liquidaciones fiscales del impuesto sobre beneficios, considerando, en su caso, las deducciones, otras ventajas fiscales no utilizadas pendientes de aplicar fiscalmente y el derecho a compensar las pérdidas fiscales, y no teniendo en cuenta las retenciones y pagos a cuenta.

El gasto o ingreso por impuesto diferido, en caso de que exista, se corresponde con el reconocimiento y la cancelación de los pasivos y activos por impuesto diferido, que surgen de las diferencias temporarias originadas por la diferente valoración, contable y fiscal, de los elementos patrimoniales. Las diferencias temporarias imponibles dan lugar a pasivos por impuesto diferido, mientras que las diferencias temporarias deducibles y los créditos por deducciones y ventajas fiscales que queden pendientes de aplicar fiscalmente, dan lugar a activos por impuesto diferido.

En caso de que existan derechos a compensar en ejercicios posteriores por pérdidas fiscales, estos no dan lugar al reconocimiento de un activo por impuesto diferido en ningún caso y sólo se reconocen mediante la compensación del gasto por impuesto cuando la Sociedad genere resultados positivos. Las pérdidas fiscales que pueden compensarse, en su caso, se registran en el epígrafe “Pérdidas fiscales a compensar” de las cuentas de orden de la Sociedad.

Cuando existen pasivos por impuesto diferido se reconocen siempre; los activos por impuesto diferido sólo se reconocen si existe probabilidad de ganancias fiscales futuras que permitan la aplicación de estos activos. La cuantificación de dichos activos y pasivos se realiza considerando los tipos de gravamen esperados en el momento de su reversión. En caso de modificaciones en las normas tributarias, se producirán los correspondientes ajustes de valoración.

i) Transacciones en moneda extranjera

Las transacciones en moneda extranjera son aquellas que se denominan o liquidan en una moneda distinta de la moneda funcional de la Sociedad. La moneda funcional de la Sociedad es el euro. Consecuentemente, todos los saldos y transacciones denominados en monedas diferentes al euro se consideran denominados en “moneda



003003521

CLASE 8.^a

extranjera”.

Cuando existen transacciones denominadas en moneda extranjera se convierten a euros utilizando los tipos de cambio de contado de la fecha de la transacción, entendiendo como tipo de cambio de contado el más representativo del mercado de referencia a la fecha o, en su defecto, del último día hábil anterior a esa fecha.

Las diferencias de cambio que se producen al convertir los saldos denominados en moneda extranjera a la moneda funcional se registran, en el caso de partidas monetarias que son tesorería, débitos y créditos, por su importe neto, en el epígrafe “Diferencias de cambio”, de la cuenta de pérdidas y ganancias; para el resto de partidas monetarias y las partidas no monetarias que forman parte de la cartera de instrumentos financieros, las diferencias de cambio se llevan conjuntamente con las pérdidas y ganancias derivadas de la valoración (véase Nota 3.g.iii).

j) Operaciones vinculadas

La Sociedad realiza operaciones vinculadas de las previstas en el artículo 67 de la Ley 35/2003 y sucesivas modificaciones y los artículos 144 y 145 del Real Decreto 1.082/2012. Para ello, la Sociedad Gestora dispone de una política por escrito en materia de conflictos de interés que garantiza la independencia en la ejecución de las distintas funciones dentro de la Sociedad Gestora, así como la existencia de un registro regularmente actualizado de aquellas operaciones y actividades desempeñadas por las sociedades gestoras o en su nombre en las que haya surgido o pueda surgir un conflicto de interés. La Sociedad Gestora dispone de un procedimiento interno formal para cerciorarse de que las operaciones vinculadas se realizan en interés exclusivo de la Sociedad y a precios o en condiciones iguales o mejores que los de mercado. Según lo establecido en la normativa vigente, los informes periódicos registrados en la Comisión Nacional del Mercado de Valores incluyen, en su caso, información sobre las operaciones vinculadas realizadas, fundamentalmente, comisiones por liquidación e intermediación, comisiones retrocedidas con origen en las instituciones de inversión colectiva gestionadas por entidades pertenecientes al Grupo de la Sociedad Gestora de la Sociedad, el importe de los depósitos y adquisiciones temporales de activos mantenidos con el depositario e importe efectivo por compras y ventas realizado en activos emitidos, colocados o asegurados por el Grupo de la Sociedad Gestora.

k) Valor teórico de las acciones

La determinación del patrimonio de la Sociedad a los efectos del cálculo del valor teórico de las correspondientes acciones que lo componen, se realiza de acuerdo con los criterios establecidos en la Circular 6/2008, de 26 de noviembre, de la Comisión Nacional del Mercado de Valores.



003003522

CLASE 8.^a

(4) **Aplicación de Resultados**

Las propuestas de aplicación de los resultados de los ejercicios 2020 y 2019 formuladas por los Administradores de la Sociedad para su aprobación por la Junta General de Accionistas, se muestran a continuación:

	Euros	
	2020	2019
Base de reparto:		
Saldo de la cuenta de pérdidas y ganancias	385.155,65	597.137,06
Aplicación:		
A Resultados de ejercicios anteriores	277.124,22	537.423,35
A Reserva legal	38.515,57	59.713,71
A Reserva voluntaria	69.515,86	-
	385.155,65	597.137,06

La distribución del ejercicio 2019 fue aprobada en la Junta General de Accionistas.

(5) **Cartera de Inversiones Financieras**

La composición detallada de las carteras de inversiones de la Sociedad, teniendo en cuenta las inversiones morosas, dudosas o en litigio, al cierre de los ejercicios 2020 y 2019, así como el detalle individualizado de su divisa y de los vencimientos de los valores representativos de deuda, se muestran a continuación:



CLASE 8.^a



003003523

Cartera de Inversiones al 31 de diciembre de 2020	Divisa	Fecha Vencimiento	Euros		Total valor Registrado
			Valor en Libros	Intereses Devengados	
CARTERA INTERIOR:					
VALORES REPRESENTATIVOS DE DEUDA-					
ES0231429046 EROSKI SOCIEDAD CORP	EUR	01/02/2028	63.996,60	18.412,53	82.409,13
INSTRUMENTOS DE PATRIMONIO-					
ES0113679137 BANKINTER	EUR		53.088,00	-	53.088,00
ES0131703003 SECUOYA GRUPO DE COMUNICACION	EUR		100.896,05	-	100.896,05
ES0105456026 HOLALUZ-CLIDOM SA	EUR		48.240,00	-	48.240,00
			202.224,05	-	202.224,05
INSTITUCIONES DE INVERSIÓN COLECTIVA-					
ES0106135033 DUX INVERSORES SGIC SA	EUR		299.945,31	-	299.945,31
ES0167852039 SIMCAV	EUR		313.540,72	-	313.540,72
			613.486,03	-	613.486,03
OTROS					
ES0122763008 RHEA SECONDARIES, FCR	EUR		20.000,00	-	20.000,00
			899.706,68	18.412,53	918.119,21
CARTERA EXTERIOR:					
VALORES REPRESENTATIVOS DE DEUDA-					
IE00B579F325 POWERSHARES GLOBAL FUNDS	USD		375.138,03	-	375.138,03
INSTRUMENTOS DE PATRIMONIO-					
MHY8564M1057 TEEKAY LNG PARTNERS LP	USD		23.434,62	-	23.434,62
MHY8564W1030 ACCS.TEEKAY CORP	USD		26.379,29	-	26.379,29
			49.813,91	-	49.813,91
INSTITUCIONES DE INVERSIÓN COLECTIVA-					
LU0109391861 FRANKLIN	USD		663.176,64	-	663.176,64
LU0360483019 MORGAN STANLEY	EUR		498.136,79	-	498.136,79
LU0539144625 NORDEA BANK AB	EUR		327.642,85	-	327.642,85
LU0474969937 PICJET	EUR		537.796,49	-	537.796,49
LU0224509561 SCHRODER INTL GL CRE-C EAC	EUR		172.695,51	-	172.695,51
LU0252933159 SCHRODER INTL SELECTION BRIC-C ACE	EUR		356.194,09	-	356.194,09



CLASE 8.^a



003003524


Cartera de Inversiones al 31 de diciembre de 2020	Divisa	Fecha Vencimiento	Euros		Total valor Registrado
			Valor en Libros	Intereses Devengados	
IE0032883534	EUR		349.684,96	-	349.684,96
LU1245470593	EUR		412.526,55	-	412.526,55
LU0489687243	EUR		373.690,98	-	373.690,98
DE000A1C5D13	EUR		347.728,92	-	347.728,92
IE00BPT34C47	EUR		471.211,88	-	471.211,88
FI0008800511	EUR		203.797,29	-	203.797,29
LU0284634564	EUR		344.530,32	-	344.530,32
IE00B5ZNR51	EUR		434.419,91	-	434.419,91
IE00BDZ50L05	EUR		204.117,13	-	204.117,13
IE00B520F527	EUR		369.509,44	-	369.509,44
IE00BY1LQ421	EUR		286.206,90	-	286.206,90
FR0013443843	EUR		328.846,78	-	328.846,78
			6.681.913,43	-	6.681.913,43
OTROS:					
	EUR		8.521,84	-	8.521,84
			7.115.387,21	-	7.115.387,21
INVERSIONES DUDOSAS, MOROSAS O EN LITIGIO:					
ES0235972017	EUR		0,02	-	0,02
			8.015.093,91	18.412,53	8.033.506,44
PASIVO:					
DERIVADOS-					
			1.917,10	-	1.917,10

Márgenes a liquidar

(*) Compartimento Treas Direct Lending - Class A



CLASE 8.^a



003003525

Cartera de Inversiones al 31 de diciembre de 2019	Divisa	Fecha Vencimiento	Euros		Total valor Registrado
			Valor en Libros	Intereses Devengados	
CARTERA INTERIOR:					
VALORES REPRESENTATIVOS DE DEUDA-					
ES0231429046 EROSKI SOCIEDAD CORP	EUR	01/02/2028	20.423,26	19.262,52	39.685,78
INSTRUMENTOS DE PATRIMONIO-					
ES0113860A34 BANCO DE SABADELL	EUR		9.926,80	-	9.926,80
ES0105015012 LAR ESPAÑA REAL STATE	EUR		39.050,00	-	39.050,00
ES0105025003 MERLIN PROPERTIES SOCIMI SA	EUR		68.042,80	-	68.042,80
ES0131703003 SECUOYA GRUPO DE COMUNICACION	EUR		118.890,25	-	118.890,25
			235.909,85	-	235.909,85
INSTITUCIONES DE INVERSIÓN COLECTIVA-					
ES0106135033 DUX INVERSORES SGIIC SA	EUR		293.370,48	-	293.370,48
ES0167852039 SIMCAV	EUR		302.055,26	-	302.055,26
ES0168674036 EDM GESTION SGIIC SA	EUR		213.089,97	-	213.089,97
ES0178578037 SIMCAV	EUR		325.357,77	-	325.357,77
			1.133.873,48	-	1.133.873,48
			1.390.206,59	19.262,52	1.409.469,11
CARTERA EXTERIOR:					
INSTRUMENTOS DE PATRIMONIO-					
FR0013326246 UNIBAL-RODAMCO SE	EUR		30.380,40	-	30.380,40
FR0000121964 KLEPIERRE	EUR		38.555,15	-	38.555,15
IE00B579F325 POWERSHARES GLOBAL FUNDS	USD		329.001,87	-	329.001,87
			397.937,42	-	397.937,42
INSTITUCIONES DE INVERSIÓN COLECTIVA-					
LU1004133531 INVESCO LUXEMBURGO	EUR		399.043,55	-	399.043,55
LU0109391861 FRANKLIN	USD		506.254,69	-	506.254,69
LU0360483019 MORGAN STANLEY	EUR		451.154,56	-	451.154,56
LU0539144625 NORDEA BANK AB	EUR		316.285,71	-	316.285,71
LU0474969937 PICTET	EUR		435.560,95	-	435.560,95




CLASE 8.^a



003003526

Cartera de Inversiones al 31 de diciembre de 2019	Divisa	Fecha Vencimiento	Euros		Total valor Registrado
			Valor en Libros	Intereses Devengados	
LU0232933159	EUR		329.065,02	-	329.065,02
LU1670722674	EUR		292.358,35	-	292.358,35
IE0032883534	EUR		338.860,56	-	338.860,56
LU1245470593	EUR		421.247,10	-	421.247,10
LU0489687243	EUR		357.144,26	-	357.144,26
DE000A1C5D13	EUR		323.466,19	-	323.466,19
IE00B61H9W66	USD		412.713,24	-	412.713,24
IE00BF134C47	EUR		409.251,78	-	409.251,78
FI0008800511	EUR		202.772,84	-	202.772,84
LU0284634564	EUR		337.501,79	-	337.501,79
IE00B5ZKRS51	EUR		418.600,16	-	418.600,16
IE00BDZS0L05	EUR		202.419,35	-	202.419,35
LU0705071701	EUR		315.142,26	-	315.142,26
IE00B520F527	EUR		342.013,28	-	342.013,28
DERIVADOS-			6.810.855,64	-	6.810.855,64
			851,82	-	851,82
OTROS-					
			196.937,23	-	196.937,23
			7.406.582,11	-	7.406.582,11
INVERSIONES DUDOSAS, MOROSAS O EN LITIGIO:					
ES0235972017	EUR		0,02	-	0,02
			8.796.788,72	19.262,52	8.816.051,24
PASIVO:					
DERIVADOS-					
			2.004,28	-	2.004,28

(*) Compartimento Trea Direct Lending - Class A



003003527

CLASE 8.ª

Al 31 de diciembre de 2020 y 2019, la Sociedad mantenía las siguientes posiciones vivas en las cuentas de compromiso, cuyas principales características mostramos a continuación:

Descripción	Subyacente	Vencimiento	Divisa	Número de contratos	Importe nominal comprometido en euros	Riesgo asociado
2020						
COMPROMISOS POR OPERACIONES LARGAS DE DERIVADOS-						
	FUTURO EURO/USD	15.03.2021	USD	3	<u>374.467,84</u>	Tipo de cambio
COMPROMISOS POR OPERACIONES CORTAS DE DERIVADOS-						
	FUTURO Dj Euro Stoxx	19.03.2021	EUR	18	<u>354.726,00</u>	Precio
					<u>729.193,84</u>	
2019						
COMPROMISOS POR OPERACIONES LARGAS DE DERIVADOS-						
	FUTURO EURO/USD	16.03.2020	USD	3	<u>376.548,75</u>	Tipo de cambio
COMPROMISOS POR OPERACIONES CORTAS DE DERIVADOS-						
	FUTURO S&P500	20.03.2020	USD	6	861.741,71	Precio
	FUTURO Dj Euro Stoxx	20.03.2020	EUR	12	447.600,00	Precio
					<u>1.309.341,71</u>	
					<u>1.685.890,46</u>	

En el epígrafe “Deudores” del balance al 31 de diciembre de 2020 se recogen 29.675,84 euros (73.536,50 euros al 31 de diciembre de 2019) depositados en concepto de garantía en los mercados de derivados, necesaria para poder realizar operaciones en los mismos.

Con fecha 23 de diciembre de 2020, la Sociedad suscribió, en total, 20.000 participaciones del compartimento Rhea Secondaries A por importe de 20.000 euros que se encuentran registrados en el epígrafe “Activo corriente – Cartera de inversiones financieras – Cartera interior - Otros” (habiendo comprometido una inversión total de 200.000 euros en dicho Fondo, por lo que queda pendiente por desembolsar 180.000 euros a 31 de diciembre de 2020, que se encuentran registrados en el epígrafe “Otras cuentas de orden - Otros” de las cuentas de orden a dicha fecha).

Al 31 de diciembre de 2020, la Sociedad tiene suscritas, en total, 506,86 participaciones (2.291,14 participaciones al 31 de diciembre de 2019) del compartimento Trea Direct Lending – Class A del Fondo BTC – Trea S.C.A., SICAR por importe de 50.686 euros (229.114 euros al 31 de diciembre de 2019) que se encuentran registrados en el epígrafe “Activo corriente – Cartera de inversiones financieras – Cartera exterior - Otros” del activo del balance.

El compromiso de inversión total en dicho Fondo se estableció en 500.000 euros. En este sentido, durante el ejercicio 2020, se han realizado compras y amortizaciones por 4.780 euros y 183.208 euros, respectivamente. De acuerdo con el contenido del folleto del Fondo y conforme



CLASE 8.ª



003003528

a la comunicación recibida por parte de la Entidad BTC-Trea S.C.A., SICAR, los importes amortizados podían ser reinvertidos únicamente hasta el 29 de marzo de 2020, salvo en determinadas excepciones establecidas en el folleto por las cuales podrían volverse a reinvertir. El importe comprometido pendiente de desembolso al 31 de diciembre de 2020 asciende a 449.314 euros (270.886 euros al 31 de diciembre de 2019), que se encuentran registrados en el epígrafe “Otras cuentas de orden - Otros” de las cuentas de orden a dicha fecha. Con fecha 30 de noviembre de 2020, BTC-Trea S.C.A., SICAR remitió comunicado de la próxima liquidación del Fondo, habiéndose realizado la última distribución con fecha 26 de marzo de 2021.

Los valores y activos que integran la cartera de la Sociedad que son susceptibles de estar depositados, lo están en Bankinter, S.A. o en trámite de depósito en dicha entidad (véanse Notas 1 y 8). Los valores mobiliarios y demás activos financieros de la Sociedad no pueden pignorar ni constituirse en garantía de ninguna clase, salvo para servir de garantía de las operaciones que la Sociedad realice en los mercados secundarios oficiales de derivados, y deben estar bajo la custodia de las Entidades legalmente habilitadas para el ejercicio de esta función.

Durante los ejercicios 2020 y 2019, la Sociedad ha registrado en el epígrafe “Comisiones retrocedidas a la IIC” de las cuentas de pérdidas y ganancias unos importes de 23.701,09 y 11.313,96 euros, respectivamente, correspondientes a la devolución de las comisiones de gestión devengadas por las Instituciones de Inversión Colectiva gestionadas por entidades no pertenecientes a Dux Inversores, SGIIC, S.A., en las que ha invertido la Sociedad.

Gestión del riesgo-

La gestión de los riesgos financieros de la Sociedad está dirigida al establecimiento de mecanismos necesarios para controlar la exposición de la Sociedad al riesgo de mercado (que comprende el riesgo de tipos de interés, el riesgo de tipo de cambio y el riesgo de precio de acciones o índices bursátiles), así como a los riesgos de crédito y liquidez. En este sentido, el Real Decreto 1082/2012, de 13 de julio, establece una serie de coeficientes normativos que limitan dicha exposición y que son controlados por la Sociedad Gestora de la Sociedad. A continuación se indican los principales coeficientes normativos a los que está sujeta la Sociedad:

- Límites a la inversión en otras Instituciones de Inversión Colectiva:

La inversión en acciones o participaciones emitidas por una única IIC, de las mencionadas en el artículo 48.1.c) y d) del Real Decreto 1082/2012, de 13 de julio, no podrá superar el 20% del patrimonio, salvo en las IIC cuya política de inversión se base en la inversión en un único fondo. Asimismo, la inversión total en IICs mencionadas en el artículo 48.1.d) del Real Decreto 1082/2012, de 13 de julio, no podrá superar el 30% del patrimonio de la Sociedad.

- Límite general a la inversión en valores cotizados:

La inversión en los activos e instrumentos financieros emitidos por un mismo emisor



CLASE 8.^a



003003529

no podrá superar el 5% del patrimonio de la Sociedad. Este límite quedará ampliado al 10%, siempre que la inversión en los emisores en los que supere el 5% no exceda del 40% del patrimonio de la Sociedad. Puede quedar ampliado al 35% cuando se trate de inversiones en valores emitidos o avalados por un Estado miembro de la Unión Europea, una comunidad autónoma, una entidad local, un organismo internacional del que España sea miembro o por cualquier otro Estado que presente una calificación de solvencia otorgada por una agencia especializada en calificación de riesgos de reconocido prestigio, no inferior a la del Reino de España. Cuando se desee superar el límite del 35%, se especificarán los emisores en cuyos valores se tiene intención de invertir o se tiene invertido más del 35% del patrimonio. Para que la Sociedad pueda invertir hasta el 100% de su patrimonio en valores emitidos o avalados por un ente de los señalados en el artículo 50.2.b) del Real Decreto 1082/2012, será necesario que se diversifique, al menos, en seis emisiones diferentes y que la inversión en valores de una misma emisión no supere el 30% del activo de la Sociedad. Quedará ampliado al 25% cuando se trate de inversiones en obligaciones emitidas por entidades de crédito que tengan su sede en un Estado Miembro de la Unión Europea cuyo importe esté **garantizado** por activos que cubran suficientemente los compromisos de la emisión y que queden afectados de forma privilegiada al reembolso del principal y al pago de los intereses en el caso de situación concursal del emisor. El total de las inversiones en este tipo de obligaciones en las que se supere el límite del 5% no podrá superar el 80% del patrimonio de la Sociedad.

A estos efectos, las entidades pertenecientes a un mismo Grupo económico se consideran un único emisor.

- Límite general a la inversión en derivados:

La exposición total al riesgo de mercado asociada a instrumentos financieros derivados no podrá superar el patrimonio neto de la Sociedad. Por exposición total al riesgo se entenderá cualquier obligación actual o potencial que sea consecuencia de la utilización de instrumentos financieros derivados, entre los que se incluirán las ventas al descubierto.

Las primas pagadas por la compra de opciones, bien sean contratadas aisladamente, bien incorporadas en operaciones estructuradas, en ningún caso podrán superar el 10% del patrimonio de la Sociedad.

La exposición al riesgo de contraparte en derivados OTC se limita al 5% del patrimonio con carácter general y al 10% del patrimonio si la contraparte es una entidad de crédito con ciertas limitaciones.

Las posiciones frente a un único emisor en productos derivados, obligaciones emitidas por entidades de crédito cuyo importe esté garantizado por activos que cubran suficientemente los compromisos de la emisión y queden afectados de forma privilegiada al reembolso del principal e intereses y depósitos que la Sociedad tenga en dicha entidad no podrán superar el 35% de patrimonio de la Sociedad.



CLASE 8.^a



003003530

Las posiciones frente a un único emisor en productos derivados, activos e instrumentos financieros y depósitos que la Sociedad tenga en dicha entidad no podrán superar el 20% de patrimonio de la Sociedad.

La exposición al riesgo de mercado del activo subyacente asociada a la utilización de instrumentos financieros derivados deberá tomarse en cuenta para el cumplimiento de los límites de diversificación señalados en los artículos 50.2, 51.1 y 51.4 a 51.6 del Real Decreto 1.082/2012. A tales efectos, se excluirán los instrumentos derivados cuyo subyacente sea un índice bursátil o de renta fija que cumpla con los requisitos establecidos en el artículo 50.2.d) del Real Decreto 1082/2012, de 13 de julio, tipos de interés, tipos de cambio, divisas, índices financieros y volatilidad.

A estos efectos, las entidades pertenecientes a un mismo Grupo económico se consideran un único emisor.

- Límites a la inversión en valores no cotizados:

Los valores susceptibles de ser adquiridos no podrán presentar ninguna limitación a su libre transmisión.

Queda prohibida la inversión de la Sociedad en valores no cotizados emitidos por entidades pertenecientes a su grupo o al grupo de su Sociedad Gestora. Asimismo, no podrá tener invertido más del 2% de su patrimonio en valores emitidos o avalados por una misma entidad. Igualmente, no podrá tener más del 4% de su patrimonio invertido en valores emitidos o avalados a entidades pertenecientes a un mismo grupo.

Se autoriza la inversión, con un límite máximo conjunto del 10% del patrimonio, en:

- Acciones y activos de renta fija admitidos a negociación en cualquier mercado o sistema de negociación que no cumplan los requisitos establecidos en el artículo 48.1.a) del Real Decreto 1082/2012, de 13 de julio, o que dispongan de otros mecanismos que garanticen su liquidez.
- Valores no cotizados de acuerdo con lo previsto en el artículo 49 del Real Decreto 1082/2012.
- Acciones y participaciones de Entidades de Capital Riesgo reguladas en la Ley 22/2014, de 12 de noviembre.

- Coefficiente de liquidez:

La Sociedad debe mantener un coeficiente mínimo de liquidez del 1% de su patrimonio calculado sobre el promedio mensual de saldos diarios del patrimonio de la Sociedad.

- Obligaciones frente a terceros:



CLASE 8.^a



003003531

La Sociedad puede endeudarse hasta el límite conjunto del 10% de su activo para resolver dificultades transitorias de tesorería, siempre que se produzca por un plazo no superior a un mes, o por adquisición de activos con pago aplazado, con las condiciones que establezca la CNMV. No se tendrán en cuenta, a estos efectos, los débitos contraídos en la compra de activos financieros en el período de liquidación de la operación que establezca el mercado donde se hayan contratado.

Los coeficientes legales anteriores mitigan los siguientes riesgos a los que se expone la Sociedad que, en todo caso, son objeto de seguimiento específico por la Sociedad Gestora.

Riesgo de crédito

El riesgo de crédito representa las pérdidas que sufriría la Sociedad en el caso de que alguna contraparte incumpliese sus obligaciones contractuales de pago con la misma. Dicho riesgo se vería cubierto con los límites a la inversión y concentración de riesgos antes descritos.

Podemos distinguir entre dos tipos de riesgos de crédito:

- Riesgo de Contrapartida: Vendrá representado por la pérdida en que se incurriría en caso de incumplimiento de la contraparte al tener que reponer la posición en el mercado.
- Riesgo de Emisor: Representa el riesgo de insolvencia del emisor por cambios en su fortaleza económica-financiera no pudiendo hacer frente, a su vencimiento, a los títulos por él emitidos. También se considera riesgo de emisor el cambio potencial adverso en el valor de mercado de los títulos de un emisor provocado por un cambio en la percepción de su solvencia por el mercado.

Riesgo de liquidez

En el caso de que la Sociedad invirtiese en valores de baja capitalización o en mercados con una reducida dimensión y limitado volumen de contratación, o inversión en otras Instituciones de Inversión Colectiva con liquidez inferior a la de la Sociedad, las inversiones podrían quedar privadas de liquidez. Por ello, la Sociedad Gestora de la Sociedad gestiona el riesgo de liquidez inherente a la actividad para asegurar el cumplimiento de los coeficientes de liquidez, garantizando la capacidad de la misma para responder con rapidez a los requerimientos de sus accionistas.

Riesgo de mercado

El riesgo de mercado representa la pérdida en las posiciones de las Instituciones de Inversión Colectiva como consecuencia de movimientos adversos en los precios de mercado. Los factores de riesgo más significativos podrían agruparse en los siguientes:



CLASE 8.^a



003003532

- Riesgo de tipo de interés: La inversión en activos de renta fija conlleva un riesgo de tipo de interés, cuya fluctuación de tipos es reducida para activos a corto plazo y elevada para activos a largo plazo.
- Riesgo de tipo de cambio: La inversión en activos denominados en divisas distintas del euro conlleva un riesgo por las fluctuaciones de los tipos de cambio.
- Riesgo de precio de acciones o índices bursátiles: La inversión en instrumentos de patrimonio conlleva que la rentabilidad de la Sociedad se vea afectada por la volatilidad de los mercados en los que invierte. Adicionalmente, la inversión en mercados considerados emergentes puede conllevar, en su caso, riesgos de nacionalización o expropiación de activos o imprevistos de índole político que pueden afectar al valor de las inversiones, haciéndolas más volátiles.

Los riesgos inherentes a las inversiones mantenidas por la Sociedad se encuentran descritos en el folleto informativo, según lo establecido en la normativa aplicable.

Desde diciembre 2019 y durante el ejercicio 2020, el COVID-19 se ha extendido por todo el mundo. A la fecha de formulación de estas cuentas anuales, este evento sigue afectando **significativamente** a la actividad económica a nivel mundial y, como resultado, podría afectar a las operaciones y resultados financieros de la Sociedad. La medida en la que el Coronavirus pudiera impactar en los resultados dependerá de la evolución de las acciones que se están realizando para contener la pandemia. Dicha evolución no se puede predecir de forma fiable. No obstante, estimamos que, debido a la gestión de la cartera de inversiones realizada por la Sociedad Gestora, el efecto que pueda tener la crisis provocada por el COVID-19, no debería poner en peligro el principio de empresa en funcionamiento.

(6) Tesorería

Al 31 de diciembre de 2020 y 2019, la composición del saldo de este epígrafe de los balances era la siguiente:



003003533

CLASE 8.^a

	Euros	
	2020	2019
Cuentas en depositario:		
Bankinter, S.A. (euros)	1.826.412,20	731.079,47
Bankinter, S.A. (divisa)	3.027,10	7.784,63
	1.829.439,30	738.864,10
Otras cuentas de tesorería:		
Otras cuentas de tesorería (euros)	284.697,90	54.693,13
Otras cuentas de tesorería (divisas)	966,22	-26,72
	285.664,12	54.666,41
	2.115.103,42	793.530,51

Las cuentas corrientes mantenidas por la Sociedad en los ejercicios 2020 y 2019 han sido remuneradas a tipos de interés de mercado en función de sus saldos.

(7) **Patrimonio Atribuido a Partícipes o Accionistas – Fondos Reembolsables Atribuidos a Partícipes o Accionistas**

Capital y acciones propias-

En el epígrafe “Capital” de los balances se recoge el capital inicial con el que se constituyó la Sociedad, así como la parte del capital estatutario máximo (que reglamentariamente no puede ser superior a diez veces el capital inicial), que ha sido efectivamente suscrito.

A continuación se detalla al 31 de diciembre de 2020 y 2019, la composición del saldo de “Capital”, el capital en circulación, el valor liquidativo y el saldo de “Patrimonio atribuido a partícipes o accionistas”:



003003534

CLASE 8.^a

	Euros	
	31/12/2020	31/12/2019
Número total de acciones emitidas totalmente suscritas y desembolsadas	704.729	704.729
Valor nominal unitario	10,00	10,00
Capital estatutario máximo	12.020.250,00	12.020.250,00
Capital nominal no suscrito ni en circulación	(4.972.960,00)	(4.972.960,00)
Capital	7.047.290,00	7.047.290,00
<i>Capital inicial</i>	2.404.050,00	2.404.050,00
<i>Capital estatutario emitido</i>	4.643.240,00	4.643.240,00
Nominal acciones propias en cartera	(528.170,00)	(621.250,00)
Capital en circulación	6.519.120,00	6.426.040,00
Número de acciones en circulación	651.912	642.604
Valor liquidativo de la acción	15,6511	15,0680
Patrimonio atribuido a accionistas de la Sociedad al cierre del ejercicio	10.203.162,11	9.682.788,62

La rentabilidad anual generada por la Sociedad en los ejercicios 2020 y 2019 ha sido del 3,87% y 6,48%, respectivamente.

Con fecha 23 de Julio de 2020, la Junta General Ordinaria de Accionistas de la Entidad adoptó el acuerdo de ampliar el capital estatutario máximo de la Sociedad, pasando de los 12.020.250 euros, representado por 1.202.025 acciones de 10 euros de valor nominal cada una de ellas que venían siendo hasta entonces, a los 24.040.500 euros que serán en lo sucesivo, representado por 2.404.050 acciones de 10 euros de valor nominal cada una. Dicho acuerdo ha sido elevado a público en escritura otorgada ante el notario de Bilbao, Don Francisco Regalado Marichalar, el día 22 de Diciembre de 2020 al número 1047 de su protocolo.

A la fecha de formulación de las presentes cuentas anuales, dicho documento ha sido inscrito en el Registro Mercantil de Madrid con fecha 14 de Enero de 2021 al Tomo 37.458, hoja M-667732 y se encuentra en trámite de comunicación a la Comisión Nacional del Mercado de Valores y a la Entidad encargada del Registro de anotaciones en cuenta (Iberclear).

El artículo 32.8 de la Ley 35/2003 de Instituciones de Inversión Colectiva establece que la adquisición por la Sociedad de sus acciones propias, entre el capital inicial y el capital estatutario máximo, no estará sujeta a las limitaciones establecidas sobre adquisición derivativa de acciones propias establecidas en el Real Decreto Legislativo 1/2010, de 2 de julio, por el que se aprueba el Texto Refundido de la Ley de Sociedades de Capital. Estas operaciones, por tanto, no precisan autorización de la Junta General y no están sujetas a los límites porcentuales sobre el capital social.

De acuerdo con la legislación aplicable a la Sociedad, el ejercicio de los derechos económicos



003003535

CLASE 8.^a

y políticos incorporados a las acciones pendientes de suscripción y desembolso o en cartera se encuentra en suspenso hasta que éstas sean suscritas y desembolsadas o vendidas.

Al 31 de diciembre de 2020 y 2019, dos accionistas poseían una participación superior al 10% del capital social, representando en su conjunto el 33,13% y 33,61%, respectivamente, de las acciones en circulación de la Sociedad.

La sociedad que participa directa o indirectamente en el capital social de la Sociedad en un porcentaje igual o superior al 10% es la siguiente:

Sociedad	2020		2019	
	Número de acciones	Porcentaje de participación	Número de acciones	Porcentaje de participación
Oca Belorado, S.L.	117.350	18,00%	117.350	18,26%

Al 31 de diciembre de 2020 y 2019 el número de accionistas de la Sociedad era de 107 y 100, respectivamente. Conforme a la normativa aplicable, el número mínimo de accionistas de las Sociedades de Inversión de Capital Variable no debe ser inferior a 100, en cuyo caso **dispondrán** del plazo de un año para llevar a cabo la reconstitución permanente del número mínimo de accionistas.

Prima de emisión

En el caso de puesta en circulación de acciones de la sociedad, las diferencias positivas o negativas entre la contraprestación recibida en la colocación o enajenación y el valor nominal o valor razonable de dichas acciones, según se trate de acciones puestas en circulación por primera vez o previamente adquiridas por la sociedad, se registran, en su caso, en el epígrafe “Prima de emisión” del balance.

El Texto Refundido de la Ley de Sociedades de Capital permite expresamente la utilización de este saldo para ampliar el capital y no establece restricción específica alguna en cuanto a su disponibilidad.

Reservas y Resultados de ejercicios anteriores

Al 31 de diciembre de 2020 y 2019 la composición del saldo de reservas es la siguiente:



CLASE 8.^a



003003536

	Euros	
	31/12/2020	31/12/2019
Reserva legal	496.607,93	436.894,22
Reserva voluntaria	1.913.783,63	1.913.783,63
Reservas	2.410.391,56	2.350.677,85

De acuerdo con el Texto Refundido de la Ley de Sociedades de Capital, las sociedades que obtengan beneficios en el ejercicio económico deberán destinar un 10% del mismo a la reserva legal hasta que ésta alcance, al menos, el 20% del capital social, excepto cuando existan pérdidas acumuladas que hicieran que el patrimonio neto de la Sociedad fuera inferior a la cifra de capital social, en cuyo caso el beneficio se destinará a la compensación de dichas pérdidas, destinándose el 10% del beneficio restante a dotar la correspondiente reserva legal.

La reserva legal podrá utilizarse para aumentar el capital en la parte de su saldo que exceda del 10% del capital ya aumentado. Salvo para la finalidad mencionada anteriormente y mientras no supere el 20% del capital social, esta reserva sólo podrá destinarse a la compensación de pérdidas y siempre que no existan otras reservas disponibles suficientes para este fin.

El saldo del epígrafe “Resultados de ejercicios anteriores” recoge, en su caso, los resultados de ejercicios anteriores (negativos o positivos) pendientes de aplicación de la Sociedad.

Tanto la reserva voluntaria como los resultados de ejercicios anteriores no tienen restricciones específicas en cuanto a su disponibilidad.

(8) Otros Gastos de Explotación

Según se indica en la Nota 1, la gestión y administración de la Sociedad están encomendadas a su Sociedad Gestora. Por este servicio, y conforme a lo establecido contractualmente en cada momento, la Sociedad devenga como gasto una comisión calculada sobre el patrimonio diario de la Sociedad que se satisface mensualmente.

La Entidad Depositaria de la Sociedad (véase Nota 1) ha percibido por este servicio, y conforme a lo establecido contractualmente en cada momento, una comisión anual calculada sobre el patrimonio diario de la Sociedad que se satisface mensualmente.

Los importes pendientes de pago por ambos conceptos al 31 diciembre de 2020 y 2019, se incluyen en el saldo del epígrafe “Acreedores” de los balances.

El Real Decreto 1.082/2012, de 13 de julio, por el que se reglamenta la Ley de Instituciones de Inversión Colectiva (modificado por el Real Decreto 83/2015, de 13 de febrero), desarrolla en su Título V las funciones de vigilancia, supervisión, custodia y administración de las entidades



CLASE 8.^a



003003537

depositarias de las Instituciones de Inversión Colectiva. Con fecha 13 de octubre de 2016 ha entrado en vigor la Circular 4/2016, de 29 de junio, de la Comisión Nacional del Mercado de Valores sobre las funciones de los depositarios de Instituciones de Inversión Colectiva y entidades reguladas por la Ley 22/2014, de 12 de noviembre. Esta circular completa la regulación de los depositarios de instituciones de inversión colectiva desarrollando el alcance de las funciones y responsabilidades que tienen encomendadas, así como las especificidades y excepciones en el desempeño de dichas funciones.

Al 31 de diciembre de 2020, incluido en el saldo del epígrafe “Otros gastos de explotación – Otros” de la cuenta de pérdidas y ganancias se recogen los honorarios relativos a servicios de auditoría de cuentas anuales de la Sociedad, por un importe de 3.423 euros (3.389 euros en el ejercicio 2019), no habiéndose percibido por parte del auditor, ni por sociedades vinculadas al mismo, cantidad adicional alguna por éste u otros conceptos.

(9) Situación Fiscal

Las operaciones realizadas por la Sociedad durante los últimos cuatro ejercicios, se encuentran sujetas a inspección por parte de las autoridades fiscales.

Al 31 de diciembre de 2020 y 2019 en el epígrafe “Deudores” del activo de los balances adjuntos, se incluyen, principalmente, las retenciones sobre los rendimientos del capital mobiliario a cuenta del Impuesto sobre beneficios.

No existen diferencias significativas entre el resultado contable antes de impuestos del ejercicio y la base imponible antes de compensación de bases imponibles negativas, en su caso. El tipo de gravamen a efectos del impuesto sobre beneficios es del 1% (Ley 27/2014, de 27 de noviembre, del Impuesto sobre Sociedades).

Cuando se generan resultados positivos, la Sociedad registra en el epígrafe “Impuesto sobre beneficios” de la cuenta de pérdidas y ganancias un gasto en concepto de impuesto sobre beneficios neto, en su caso, del efecto de la compensación de las pérdidas fiscales. No se generan ingresos por impuesto sobre beneficios en el caso de que la Sociedad obtenga resultados negativos (véase Nota 3-h).

Conforme a la Ley 27/2014, de 27 de noviembre, del Impuesto sobre Sociedades se establece un límite de compensación del importe de las bases imponibles negativas de ejercicios anteriores del 70% de la base imponible previa, pudiéndose compensar en todo caso, bases imponibles negativas hasta el importe de un millón de euros.

La Sociedad ha registrado un gasto en concepto de Impuesto sobre beneficios correspondiente al beneficio del ejercicio 2020 que ha ascendido a 1.694,40 euros, que se encuentra registrado en el epígrafe “Impuesto sobre beneficios” de la cuenta de pérdidas y ganancias y un pasivo por el mismo importe, que se incluye en la cuenta “Acreedores” del pasivo de los balances adjuntos.



CLASE 8.^a



003003538

Conforme a la declaración del Impuesto de Sociedades ya presentada del ejercicio 2019 y a la que se prevé presentar del ejercicio 2020, las bases imponibles negativas pendientes de compensar al 31 de diciembre de 2020 y 2019, son las que se muestran a continuación:

Año de origen	Euros	
	2020	2019
2018	-	217.410,51
Total	-	217.410,51

En opinión de los Administradores de la Sociedad, no se esperan pasivos fiscales derivados de futuras inspecciones como consecuencia de las diferentes interpretaciones que puedan hacerse de las normas fiscales aplicables y, en consecuencia, las cuentas anuales no reflejan provisión alguna por este concepto.

(10) **Información Relativa al Consejo de Administración**

Retribuciones y otras prestaciones al Consejo de Administración

Durante los ejercicios 2020 y 2019, la Sociedad no ha pagado ni devengado cantidad alguna en concepto de sueldos, dietas, indemnizaciones por cese o pagos basados en instrumentos de patrimonio y otras remuneraciones a los miembros actuales o anteriores de su Consejo de Administración.

El Consejo de Administración de la Sociedad, al 31 de diciembre de 2020, se compone de dos hombres y una mujer.

Asimismo, al 31 de diciembre de 2020 y 2019 no existían préstamos o créditos concedidos por la Sociedad, ni obligaciones contraídas por ésta en materia de pensiones o de pago de primas de seguros de vida o de responsabilidad civil respecto a sus actuales o anteriores Administradores.

Durante los ejercicios 2020 y 2019, los miembros del Consejo de Administración no han realizado con la Sociedad operaciones ajenas al tráfico ordinario o en condiciones distintas a las de mercado.

Información en relación con situaciones de conflicto de interés por parte de los Administradores

De acuerdo con lo previsto en el artículo 229.3 de la Ley de Sociedades de Capital, se informa de que durante el ejercicio 2020 ni los Administradores de la Sociedad ni las personas vinculadas a ellos han tenido situación alguna de conflicto, directo o indirecto, con el interés de la Sociedad.



003003539

CLASE 8.^a

(11) Información sobre los Aplazamientos de Pago Efectuados a Acreedores en Operaciones Comerciales

Al 31 de diciembre de 2020 y 2019, la Sociedad no tenía ningún importe significativo pendiente de pago a acreedores en operaciones comerciales. Asimismo, durante los ejercicios 2020 y 2019, la Sociedad no ha realizado pagos significativos a acreedores en operaciones comerciales. En opinión de los Administradores de la Sociedad, tanto los importes pendientes de pago a acreedores en operaciones comerciales al 31 de diciembre de 2020 y 2019 como los pagos realizados a dichos proveedores durante los ejercicios 2020 y 2019 cumplen o han cumplido con los límites legales de aplazamiento.

(12) Acontecimientos Posteriores al Cierre

Con posterioridad al cierre del ejercicio no se ha producido ningún hecho significativo no descrito en las notas anteriores.



003003540

CLASE 8.^a
INSTRUMENTOS DE CREDITO



USATEGI INVERSIONES, SICAV, S.A.

INFORME DE GESTIÓN DEL EJERCICIO 2020



CLASE 8.^a



003003541

USATEGI INVERSIONES, SICAV, S.A.

INFORME DE GESTIÓN 2020

1.- ANÁLISIS DEL MERCADO FINANCIERO Y DE LA ECONOMÍA EN 2020

La aprobación de algunas vacunas contra el Covid 19 ha dado visibilidad al fin de la pandemia y el mercado de renta variable ha reaccionado muy positivamente ante la más cercana posibilidad de una vuelta a la normalidad, viéndose una rotación sectorial en los mercados, de crecimiento hacia valor. En EEUU, el Nasdaq Composite se ha revalorizado el 43,64%, el S&P 500 el 16,26% y el Dow Jones el 7,25 %. El Nikkei de Japón se ha revalorizado un %. En Europa, por el contrario, los resultados han sido peores: El Ibex 35 se ha depreciado un 15,45%, el Euro Stoxx 50 un 5,14%, el Ftse 100 el 14,34%. Todas estas rentabilidades corresponden a las monedas de los respectivos índices.

Aún quedan algunas incertidumbres sobre las vacunas, principalmente sobre la duración de la inmunidad, el % de población dispuesta a ponérsela y el plazo para lograr la inmunidad colectiva. Este plazo está supeditado al ritmo de suministro y de vacunación que en esta primera fase se están desarrollando de forma desigual. Hay países, como Israel, donde el ritmo de vacunación es muy alto mientras que en otros, como puede ser España, el ritmo de vacunación es menor. Mientras tanto, han aparecido nuevas cepas de este virus y se ha producido un repunte importante del número de contagios y hospitalizaciones, que en parte pueden atribuirse a la llegada del invierno y a la relajación de las medidas restrictivas durante las recientes fiestas de Navidad y Año Nuevo. Las Autoridades se han visto obligadas a tomar nuevas medidas para frenar el número de contagios: cierres perimetrales de muchos municipios y provincias, limitaciones a las reuniones, distanciamiento, toques de queda nocturnos, disminución de las horas de cierre de los establecimientos, etc. Estas medidas no se están tomando de la misma forma en todas las Comunidades. Sería deseable una mayor coordinación y unificación de criterios.

Una vez que desaparezca la incertidumbre del Covid confluirán numerosos factores positivos que harán posible la recuperación económica, entre ellos los siguientes:

Combinación de fuertes políticas fiscales y monetarias claramente expansivas. La Fed y el BCE continúan con amplios programas de recompra de activos, sin que se esperen subidas de los tipos de interés en el medio plazo. Tampoco se esperan repuntes significativos de la inflación.



CLASE 8.^a



003003542

La incertidumbre y los confinamientos por el Coronavirus han elevado la tasa de ahorro tanto en EEUU como en Europa. La tranquilidad que traerá la vacuna implicará un traslado de estas tasas de ahorro al consumo.

Sorprendente fortaleza de la economía China con una recuperación en V casi perfecta.

La victoria de Biden permite esperar una mayor tranquilidad en el comercio mundial. El nuevo Gobierno de EEUU continuará siendo exigente con China pero la normalidad en las formas será positiva.

El reciente acuerdo entre el Reino Unido y la Unión Europea sobre el Brexit.

La economía mundial espera recuperar a finales de 2021 los niveles de 2019. Esta recuperación no va a ser igual en todas las economías. El mayor crecimiento se espera en China. También en EEUU. En Europa la recuperación será más lenta, afectada por las restricciones del 4T de 2020 y por las divergencias entre sus distintas economías. El fondo Next Generation será clave para esta zona económica en los próximos años.

2.- INFORMACIÓN SOBRE LA ACTIVIDAD Y RENTABILIDAD DE LA SOCIEDAD

2.1 Política de inversiones

La política de inversión que sigue esta Sociedad, se centra en renta fija y variable, así como en derivados, incluyéndose fondos de inversión nacionales e internacionales.

2.2 Objetivos y políticas de gestión del riesgo

Dada su actividad, el uso de instrumentos financieros por la Sociedad está destinado a la consecución de su objeto social, ajustando sus objetivos y políticas de gestión de los riesgos de mercado, crédito y liquidez, de acuerdo a los límites y coeficientes establecidos por la Ley 35/2003, de 4 de noviembre, modificada por la Ley 31/2011, de Instituciones de Inversión Colectiva y desarrollados por el Real Decreto 1.082/2012 de 13 de Julio, por el que se reglamenta dicha Ley y las correspondientes Circulares emitidas por la Comisión Nacional del Mercado de Valores.



CLASE 8.^a



003003543

2.3 Comparación de la cartera a valor efectivo, al 31.12.2020

	31.12.2020		31.12.2019	
	Importe	%	Importe	%
CARTERA INTERIOR...	898.119,23	11,18%	1.409.469,13	15,99%
Entidades de Capital Riesgo	20.000,00	0,25%	0,00	0,00%
Renta fija nacional.....	82.409,15	1,03%	39.685,80	0,45%
Renta variable nacional.....	202.224,05	2,52%	235.909,85	2,68%
Fondos de inversión nacionales...	613.486,03	7,64%	1.133.873,48	12,86%
CARTERA EXTERIOR.....	7.135.387,21	88,82%	7.406.582,11	84,01%
Renta fija extranjera.....	375.138,03	4,67%	0,00	0,00%
Entidades de Capital Riesgo	8.521,84	0,11%	196.937,23	2,23%
Renta variable extranjera.....	49.813,91	0,62%	397.937,42	4,51%
Fondos de inversión extranjeros.....	6.681.913,43	83,18%	6.810.855,64	77,26%
Derivados.....	0,00	0,00%	851,82	0,01%
TOTALES	8.033.506,44	100,00%	8.816.051,24	100,00%

2.4 Resultados de la Sociedad año 2020

En este ejercicio la Sociedad ha obtenido un resultado de 385.155,65 euros que se propone distribuir de la siguiente forma:

A Reserva Legal	38.515,57
Compensar pérdidas ej. anter.	277.124,22
Reserva voluntaria	69.515,86
	<u>385.155,05</u>

2.5 Rentabilidad de las acciones

La rentabilidad del valor liquidativo durante el presente ejercicio de las acciones de USATEGI INVERSIONES SICAV SA ha sido de un 3,87%.

	<u>Patrimonio</u>	<u>Número de acciones</u>	<u>Valor de cada acción</u>
Año 2019	9.682.788,62	642.604	15,06800
Año 2020	10.203.162,11	651.912	15,65110



CLASE 8.ª



003003544

2.6 Cotización de las acciones

Las acciones de USATEGI INVERSIONES SICAV SA, cotizan en el Mercado Alternativo Bursátil (M.A.B.). La Sociedad garantiza la liquidez de sus acciones, mediante la compra o la venta de las mismas, de acuerdo con lo establecido en el artículo 82 del Reglamento de Instituciones de Inversión Colectiva.

3.- REPRESENTACIÓN, GESTIÓN Y CONTROL

La dirección de la Sociedad corresponde a su Consejo de Administración que al 31 de diciembre de 2020 estaba compuesto por los siguientes miembros:

Presidente: CARLOS DE BARRON ARNICHES

Vocal: PAZ MUSSONS MARTINEZ

Secretario: BRUNO ALVAREZ AMEZAGA

La administración, gestión y representación de la Sociedad han sido confiados a Dux Inversores SGIIC, S.A.

El Depositario Oficial de los activos de la Sociedad es Bankinter S.A.

La auditoría de la Sociedad ha sido confiada a la firma PKF Attest Auditores.

Los estados financieros y los documentos de información de USATEGI INVERSIONES SICAV SA se someten anualmente a un examen, de acuerdo con las normas de auditoría generalmente aceptadas, determinando si los mismos presentan adecuadamente la situación económica y financiera de la Sociedad según los principios de contabilidad generalmente aceptados.

Por otro lado, corresponde a los servicios de inspección financiera de la Comisión Nacional del Mercado de Valores la inspección de la Sociedad y la vigilancia del cumplimiento de cualesquiera obligaciones impuestas por la Ley 35/2003, de 4 de noviembre y modificaciones posteriores, sin perjuicio de las facultades expresamente atribuibles a otros Departamentos u Organismos.



CLASE 8.^a



003003545

4.- ACONTECIMIENTOS POSTERIORES Y PREVISIONES

Estamos ante un escenario económico favorable para la renta variable. Salvo en sectores como banca, energía y compañías ligadas al ocio, se espera una importante recuperación de los beneficios de las empresas. Por otra parte, la inflación está controlada y no se prevén subidas de los tipos de interés. Las tasas de ahorro siguen en niveles elevados, lo que muestra bastante margen para el incremento del consumo. La victoria de Biden permite esperar una mayor tranquilidad en el comercio mundial.

Este escenario está muy condicionado por la evolución de la pandemia. A corto plazo el riesgo principal es que se produzca algún retraso en el logro de la inmunidad colectiva, bien por problemas en la logística de la vacunación o por la no aceptación de la población a vacunarse, lo que podría retrasar también la vuelta a la normalidad.

A medio y largo plazo uno de los principales riesgos viene derivado del fuerte incremento de la deuda pública y de la dificultad para volver a la normalización monetaria. La fuerte expansión monetaria y fiscal que estamos viviendo podría terminar por empujar la inflación al alza.

5.- MOVIMIENTO DE ACCIONES PROPIAS

Los movimientos de las acciones propias en el ejercicio 2020 ha sido el siguiente:

Emisión acciones nuevas en el año:	0
<u>A 31.12.2020:</u>	
Capital social	7.047.290,00
Acciones propias	52.817
Valor acciones propias	826.644,15

Las acciones de la Sociedad han cotizado a lo largo de 2020 en el Mercado Alternativo Bursátil (MAB).

6.- INVESTIGACION Y DESARROLLO

Dado su objeto social, la Sociedad no ha desarrollado actividades de Investigación y Desarrollo durante el ejercicio 2020.



CLASE 8.ª



003003546

7.- INFORMACION MEDIOAMBIENTAL

Dadas las actividades a las que se dedica la Sociedad, ésta no tiene responsabilidades, gastos, activos, ni provisiones o contingencias de naturaleza medioambiental que pudieran ser significativos en relación con el patrimonio, la situación financiera y los resultados de la misma. Por este motivo, no se incluyen desgloses específicos en la presente memoria respecto a información de cuestiones medioambientales.

8.- INFORMACION SOBRE LOS APLAZAMIENTOS DE PAGO A PROVEEDORES EN OPERACIONES COMERCIALES

Durante el ejercicio 2020, la Sociedad no ha realizado pagos que acumularan aplazamientos superiores a los legalmente establecidos diferentes a los descritos en la memoria de las Cuentas Anuales. Asimismo, al cierre del ejercicio 2020, la Sociedad no tiene saldo alguno pendiente de pago que acumule un aplazamiento superior al plazo legal establecido.

9.- EVOLUCIÓN PREVISIBLE DE USATEGI INVERSIONES SICAV SA

USATEGI INVERSIONES sigue una política de inversiones muy prudente, con riesgo bajo y una perspectiva de medio y largo plazo, en la que se persigue el crecimiento de su patrimonio.

La Sociedad ha iniciado 2021 de forma positiva, confiándose en que se pueda evolucionar también de forma favorable durante el resto del año.

Usategi Inversiones, SICAV, S.A.
Formulación de las cuentas anuales e informe de gestión

Reunidos los Administradores de Usategi Inversiones, SICAV, S.A., en fecha 26 de Marzo de 2021, y en cumplimiento de la legislación vigente, proceden a formular las cuentas anuales y el informe de gestión del ejercicio comprendido entre el 1 de enero y el 31 de diciembre de 2020, las cuales vienen constituidas por los documentos anexos que preceden a este escrito.

- a) Balance de situación al 31 de diciembre de 2020 y 2019.
- b) Cuentas de pérdidas y ganancias, y Estado de cambios en el Patrimonio Neto correspondientes al ejercicio anual terminado el 31 de diciembre de 2020 y 2019.
- c) Memoria de las cuentas anuales correspondiente al ejercicio anual terminado el 31 de diciembre de 2020.
- d) Informe de gestión del ejercicio 2020

FIRMANTES

FIRMA

D. Carlos de Barrón Arniches
(*Presidente*)

D. Bruno Álvarez Amezaga
(*Secretario*)

Dña. Paz Mussons Martínez
(*Vocal*)