

**INFORMACIÓN PERIÓDICA DE LOS PRODUCTOS FINANCIEROS A QUE SE REFIERE
EL ARTÍCULO 8,
apartados 1,2 y 2 del Reglamento (UE) 2019/2088 y el artículo 6, párrafo primero, del
Reglamento (UE) 2020/852**

Nombre del producto: McWin Food Tech Fund I FCR

Código LEI: 959800W8AADP3Z0S0G31
ISIN CLASE A: ES0161718004
ISIN CLASE B: ES0161718012
ISIN CLASE C: ES0161718020

Inversión sostenible significa una inversión en una actividad económica que contribuye a un objetivo medioambiental o social, siempre que la inversión no cause un perjuicio significativo a ningún objetivo medioambiental o social y que las empresas en las que se invierte sigan prácticas de buena gobernanza.

La **taxonomía de la UE** es un sistema de clasificación previsto en el Reglamento (UE) 2020/852 por el que se establece una lista de **actividades económicas medioambientalmente sostenibles**.

Dicho Reglamento no prevé una lista de actividades económicas socialmente sostenibles. Las inversiones sostenibles con un objetivo medioambiental pueden ajustarse, o no, a la taxonomía.



Características medioambientales o sociales

¿Este producto financiero tenía un objetivo de inversión sostenible?

Sí

No

Realizó inversiones **sostenibles con un objetivo medioambiental**: ___%

en actividades económicas que pueden considerarse medioambientalmente sostenibles con arreglo a la taxonomía de la UE

en actividades económicas que no pueden considerarse medioambientalmente sostenibles con arreglo a la taxonomía de la UE

Realizó **inversiones sostenibles con un objetivo social**: _%

Promovió características medioambientales o sociales y, aunque no tenía como objetivo una inversión sostenible, el ___% de sus inversiones eran inversiones sostenibles

con un objetivo medioambiental, en actividades económicas que pueden considerarse medioambientalmente sostenibles con arreglo a la taxonomía de la UE

con un objetivo medioambiental, en actividades económicas que no pueden considerarse medioambientalmente sostenibles con arreglo a la taxonomía de la UE

con un objetivo social

Promovió características medioambientales o sociales, pero **no realizó ninguna inversión sostenible**

¿En qué grado se cumplieron las características medioambientales o sociales que promueve este producto financiero?

El producto financiero promueve criterios de inversión socialmente responsable. Además de criterios financieros, se siguen criterios ambientales, sociales y de buen gobierno.

Este Fondo promueve las siguientes características medioambientales y sociales:

Medioambientales:

1. Mejora de la eficiencia energética
2. Reducción de residuos
3. Reducción de las emisiones de Gases de Efecto Invernadero (GEI)

Sociales:

4. Atracción y retención del talento
5. Formación y desarrollo del personal
6. Diversidad e inclusión
7. Salud y seguridad

El 78,71% de los activos del producto financiero promociona estas características.

No se ha designado un índice de referencia para lograr las características medioambientales o sociales promovidas por el producto.

● **¿Cómo se han comportado los indicadores de sostenibilidad?**

La medición de la consecución de las características medioambientales y sociales se realiza a través del seguimiento de:

Medioambientales:

1. Mejora de la eficiencia energética
 - Consumo de energía (MWh)
 - Consumo de energía renovable (MWh)
2. Reducción de residuos
 - Toneladas de residuos generados
 - Toneladas de residuos peligrosos generados
 - Toneladas de residuos peligrosos reciclados/reutilizados
3. Reducción de las emisiones de Gases de Efecto Invernadero (GEI)
 - Emisiones totales de GEI (tCO₂e)

Sociales:

4. Atracción y retención del talento
 - Número de nuevos empleados al año
 - Rotación de personal (%)
5. Formación y desarrollo del personal
 - Número de empleados formados al año
 - Gasto anual en formación (EUR)
 - Número de empleados que recibieron una revisión anual de su rendimiento y desarrollo profesional
6. Diversidad e inclusión
 - Mujeres en el Consejo de Administración (%)
 - Mujeres en puestos directivos (%)
7. Salud y seguridad
 - Número anual de víctimas mortales relacionadas con el trabajo
 - Tasa de Frecuencia de Lesiones con Tiempo Perdido (LTIFR)

Los **indicadores de sostenibilidad** miden cómo se alcanzan las características medioambientales o sociales que promueve el producto financiero.

La siguiente tabla muestra cómo se han comportado los anteriores indicadores durante el año 2024:

Sustainability Indicators for 2024				
Environmental:	Cook Unity	EVERY	Clever Carnivore	Nuritas
Improved energy efficiency:				
Energy use (MWh)	198,140 MWh	n.m.	262 MWh	32,600 MWh
Renewable energy use (MWh)	0 MWh	n.m.	26 MWh	32,600 MWh
Reduction in waste				
Volume of waste generated (t)	3,730.84 t	n.m.	6.20 t	0.74 t
Volume of hazardous waste generated (t)	n.m.	n.m.	1.40 t	0.00 t
Volume of hazardous waste recycled/ reused (t)	n.m.	n.m.	n.m.	0.00 t
GHG emissions (tCO ₂ e)	n.m.	n.m.	n.m.	777.00 tCO ₂ e
Social:				
Talent attraction and retention:				
Number of new employees per annum	354	24	7	6
Turnover rate (%)	29%	46%	17%	22%
Training and Development:				
Number of employees trained per annum	178 employees	98 employees	18 employees	7 employees
Training spend per annum (EUR)	n.m.	n.m.	2,763 €	4,000 €
Number of employees which received annual performance and career development review	70%	100%	89%	n.m.
Diversity and Inclusion:				
Women on Board (%)	17%	0%	33%	17%
Women in management positions (%)	34%	22%	29%	29%
Health and Safety:				
Number of work-related fatalities per annum	0	0	0	0
Last Time Injury Rate (LTIR)	n.m.	0	0	0

n.m. Not measured

Based on data submitted by portfolio companies as of April 2025. Figures reflect reported practices and available tracking; not all values are externally verified.

● **¿... y en comparación con periodos anteriores?**

N/A

● **¿Cuáles han sido los objetivos de las inversiones sostenibles que ha realizado en parte del producto financiero y de qué forma ha contribuido la inversión sostenible a dichos objetivos?**

Este producto no se ha comprometido a realizar inversiones sostenibles, por lo que no persigue unos objetivos sostenibles concretos.

● **¿De qué manera las inversiones sostenibles que el producto financiero ha realizado en parte, no han causado un perjuicio significativo a ningún objetivo de inversión sostenible medioambientales o social?**

No aplica.

¿Cómo se han tenido en cuenta los indicadores de incidencias adversas sobre los factores de sostenibilidad?

No aplica.

¿Se han ajustado las inversiones a las Líneas Directrices de la OCDE para Empresas Multinacionales y los Principios rectores de las Naciones Unidas sobre las empresas y los derechos humanos? Detalles:

No aplica.

La taxonomía de la UE establece el principio de «no causar un perjuicio significativo» según el cual las inversiones que se ajusten a la taxonomía no deben perjudicar significativamente los objetivos de la taxonomía de la UE, e incluye criterios específicos de la UE.

El principio de «no causar un perjuicio significativo» se aplica únicamente a las inversiones subyacentes al producto financiero que tienen en cuenta los criterios de la UE para las actividades económicas medioambientalmente sostenibles. Las inversiones subyacentes al resto del producto financiero no tienen en cuenta los criterios de la UE para las actividades económicas medioambientalmente sostenibles.

Cualquier otra inversión sostenible realizada por el producto tampoco perjudicará significativamente a ningún objetivo medioambiental o social.

La **asignación de activos** describe el porcentaje de inversiones en activos.



¿Cómo tiene en cuenta este producto financiero las principales incidencias adversas sobre los factores de sostenibilidad?

La sociedad no considera las principales incidencias adversas sobre los factores de sostenibilidad.

La lista incluye las inversiones que **constituyen la mayor parte de las inversiones** del producto financiero durante el período de referencia, que es: 31 de diciembre 2024



¿Cuáles han sido las inversiones principales de este producto financiero?

Inversiones más importantes	Sector	% de activos	País
1. McWin Food Tech Mater Holdco SA E	ECR	33,57%	Estados Unidos
2. McWin Food Tech Mater Holdco SA F (Nuritas)	ECR	19,75%	Irlanda
3. McWin Food Tech Mater Holdco SA D (The Every Company)	ECR	13,38%	Estados Unidos
4. McWin Food Tech Mater Holdco SA B (Cook Unity)	ECR	6,74%	Estados Unidos
5. McWin Food Tech Mater Holdco SA C (Clever Carnivore)	ECR	5,28%	Estados Unidos
6. CTA BNP EUR MCWIN	ECR	21,29%	Francia



¿Cuál ha sido la proporción de inversiones relacionadas con la sostenibilidad?

La Sociedad tiene como objetivo destinar aproximadamente el 70% de sus activos totales a inversiones que promuevan características ambientales y sociales, según se indica en la

tabla de la página siguiente (#1 Alineado con Características E/S). La Sociedad no realizará ninguna inversión sostenible.

La Sociedad invierte en empresas que operan dentro de los sectores de la cadena de suministro alimentaria y que utilizan diversas tecnologías para contribuir a un sistema alimentario sostenible y resiliente. Estas empresas se agrupan en categorías que incluyen agrotecnología (Agri-tech), ingredientes, proteínas alternativas, nutrición limpia y alimentos como medicina, reducción de desperdicios y eficiencia, y tecnología para restaurantes y plataformas digitales.

● **¿Cuál ha sido la asignación de activos?**

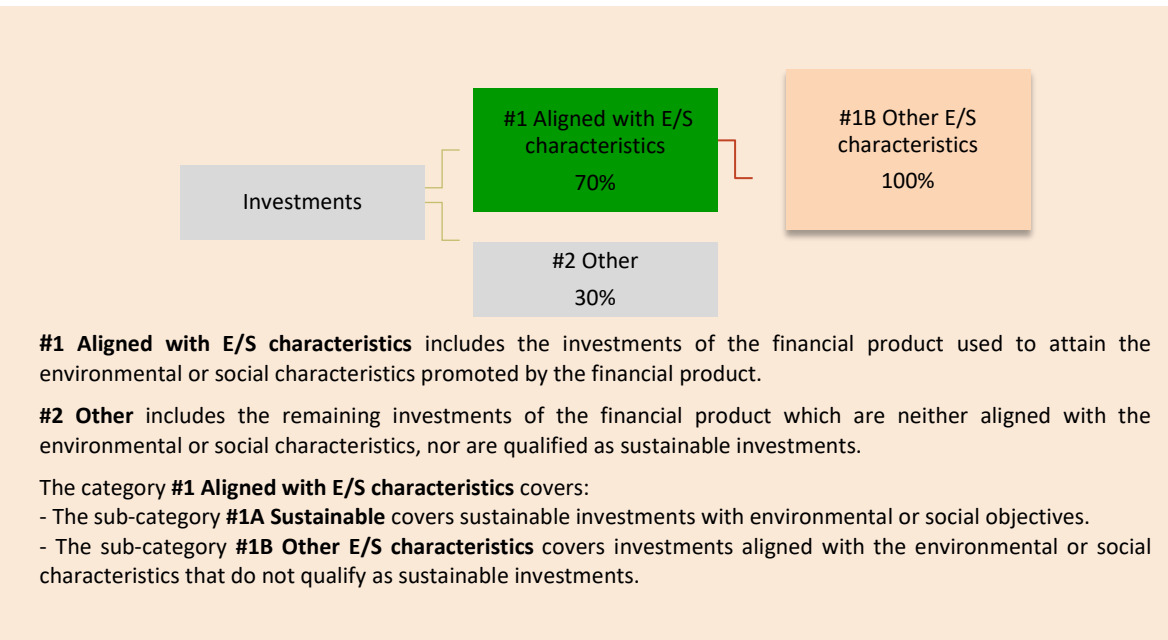
● **¿En qué sectores económicos se han realizado las inversiones?**

Los sectores económicos que se contemplan en las inversiones son las siguientes:



Sector	% activos
Industria Alimentaria	78,71%
Tesorería	21,29%

● **¿En qué medida se ajustaban las inversiones sostenibles con un objetivo medioambiental a la taxonomía de la UE?**



A 31 de diciembre 2024, no se ha podido identificar inversiones sostenibles con un objetivo medioambiental a la taxonomía de la UE.

● **¿Invirtió el producto financiero en actividades relacionadas con el gas fósil o la**

Para cumplir la taxonomía de la UE, los criterios para el **gas fósil** incluyen limitaciones de las emisiones y el paso a energías totalmente renovables o combustibles hipocarbónicos para finales de 2035. En el caso de la **energía nuclear**, los criterios incluyen normas exhaustivas de seguridad y gestión de residuos.

Las **actividades facilitadoras** permiten de forma directa que otras actividades contribuyan significativamente a un objetivo medioambiental

Las **actividades de transición** son actividades para las que todavía no se disponen de alternativas con bajas emisiones de carbono y que, entre otras cosas, tienen niveles de emisión de gases de efecto invernadero que se corresponden con los mejores

energía nuclear que cumplen la taxonomía de la UE¹?

Sí:

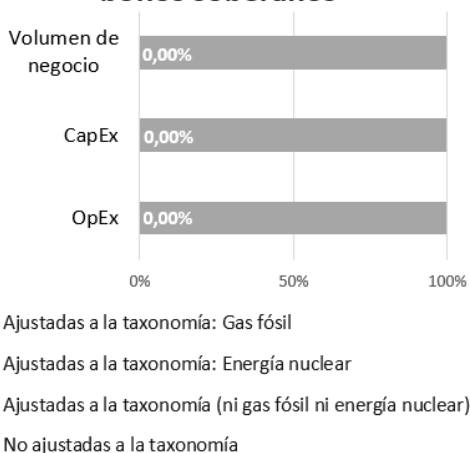
En el gas fósil

En la energía nuclear

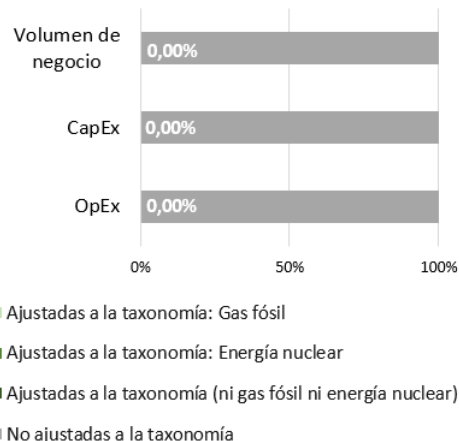
No

Los gráficos que figuran a continuación muestran en verde el porcentaje de inversiones que se ajustaban a la taxonomía de la UE. Dado que no existe una metodología adecuada para determinar la adaptación a la taxonomía de los bonos soberanos*, el primer gráfico muestra la adaptación a la taxonomía correspondiente a todas las inversiones del producto financiero, incluidos los bonos soberanos, mientras que el segundo gráfico muestra la adaptación a la taxonomía solo en relación con las inversiones del producto financiero distintas de los bonos soberanos.

1. Ajuste a la taxonomía de las inversiones, incluidos los bonos soberanos*



2. Ajuste a la taxonomía de las inversiones, excluidos los bonos soberanos*



*A efectos de estos gráficos, los «bonos soberanos» incluyen todas las exposiciones soberanas.

¿Cuál ha sido la proporción de las inversiones realizadas en actividades de transición y facilitadoras?

No aplica, porque no se han identificado inversiones sostenibles medioambientales alineadas con la taxonomía de la UE a 31 de diciembre de 2024.

¿Qué porcentaje de inversiones se han ajustado a la taxonomía de la UE en comparación con los períodos de referencia anteriores?

¹ Las actividades relacionadas con el gas fósil o la energía nuclear solo cumplirán la taxonomía de la UE cuando contribuyan a limitar el cambio climático («mitigación del cambio climático») y no perjudiquen significativamente ningún objetivo de la taxonomía de la UE (véase la nota explicativa en el margen izquierdo). Los criterios completos aplicables a las actividades económicas relacionadas con el gas fósil y la energía nuclear que cumplen la taxonomía de la UE en el Reglamento Delegado (UE) 2022/1214 de la Comisión.

No aplica, porque no se han identificado inversiones sostenibles medioambientales alineadas con la taxonomía de la UE a 31 de diciembre de 2024, ni en periodos anteriores.



¿Cuál ha sido la proporción de inversiones sostenibles con un objetivo medioambiental no ajustadas a la taxonomía de la UE?

El Producto no ha establecido una proporción mínima de inversión con objetivo medioambiental.



¿Cuál ha sido la proporción de inversiones socialmente sostenibles?

El Producto no ha establecido una proporción mínima de inversión socialmente sostenibles.



¿Qué inversiones se han incluido en «otras» y cuál ha sido su propósito? ¿ha habido garantías medioambientales o sociales mínimas?

El apartado se compone principalmente de la liquidez (y activos equivalentes) y derivados, así como aquellas inversiones directas e indirectas que a su vez no promueven características medioambientales o sociales. Estos activos cumplirán los criterios de exclusión del producto asegurando así unas salvaguardas mínimas. El propósito de estas inversiones es de rendimiento financiero.



¿Qué medidas se han adoptado para cumplir las características medioambientales o sociales durante el período de referencia?

Para cumplir con las características medioambientales o sociales durante el 2024 se han realizado las siguientes medidas:

1. Se ha incrementado el peso en ECR clasificados como art.8 y 9 según SFDR. Los cambios realizados durante el año estarán detallados en el informe de gestión que se incluye en las cuentas anuales.
2. Se han monitorizado el cumplimiento de las características medioambientales y/o sociales a través de los indicadores de sostenibilidad.



¿Cómo se ha comportado este producto financiero en comparación con el índice de referencia?

El producto financiero no ha asignado un índice de referencia.

● **¿Cómo difiere el índice de referencia de un índice general de mercado?**

N/A

● **¿Cómo se ha comportado este producto financiero con respecto a los indicadores de sostenibilidad para determinar la conformidad del índice de referencia con las características medioambientales o sociales que promueve?**

N/A

● **¿Cómo se ha comportado este producto financiero en comparación con el índice de referencia?**

Los índices de referencia son índices para medir si el producto financiero logra las características medioambientales o sociales

N/A

- ***¿Cómo se ha comportado este producto financiero en comparación con el índice general de mercado?***

N/A