

Sabadell Dólar Fijo, F.I.

Informe de Auditoría,
Cuentas Anuales e Informe de Gestión
al 31 de diciembre de 2018



Informe de auditoría de cuentas anuales emitido por un auditor independiente

Al Consejo de Administración de Sabadell Asset Management S.A., S.G.I.I.C., Sociedad Unipersonal:

Informe sobre las cuentas anuales

Opinión

Hemos auditado las cuentas anuales de Sabadell Dólar Fijo, F.I. (el Fondo), que comprenden el balance de situación a 31 de diciembre de 2018, la cuenta de pérdidas y ganancias, el estado de cambios en el patrimonio neto y la memoria correspondientes al ejercicio terminado en dicha fecha.

En nuestra opinión, las cuentas anuales adjuntas expresan, en todos los aspectos significativos, la imagen fiel del patrimonio y de la situación financiera del Fondo a 31 de diciembre de 2018, así como de sus resultados correspondientes al ejercicio terminado en dicha fecha, de conformidad con el marco normativo de información financiera que resulta de aplicación (que se identifica en la Nota 2 de la memoria) y, en particular, con los principios y criterios contables contenidos en el mismo.

Fundamento de la opinión

Hemos llevado a cabo nuestra auditoría de conformidad con la normativa reguladora de la actividad de auditoría de cuentas vigente en España. Nuestras responsabilidades de acuerdo con dichas normas se describen más adelante en la sección *Responsabilidades del auditor en relación con la auditoría de las cuentas anuales* de nuestro informe.

Somos independientes del Fondo de conformidad con los requerimientos de ética, incluidos los de independencia, que son aplicables a nuestra auditoría de las cuentas anuales en España según lo exigido por la normativa reguladora de la actividad de auditoría de cuentas. En este sentido, no hemos prestado servicios distintos a los de la auditoría de cuentas ni han concurrido situaciones o circunstancias que, de acuerdo con lo establecido en la citada normativa reguladora, hayan afectado a la necesaria independencia de modo que se haya visto comprometida.

Consideramos que la evidencia de auditoría que hemos obtenido proporciona una base suficiente y adecuada para nuestra opinión.

Cuestiones clave de la auditoría

Las cuestiones clave de la auditoría son aquellas cuestiones que, según nuestro juicio profesional, han sido de la mayor significatividad en nuestra auditoría de las cuentas anuales del periodo actual. Estas cuestiones han sido tratadas en el contexto de nuestra auditoría de las cuentas anuales en su conjunto, y en la formación de nuestra opinión sobre éstas, y no expresamos una opinión por separado sobre esas cuestiones.

Cuestiones clave de la auditoría**Modo en el que se han tratado en la auditoría***Cartera de inversiones financieras*

De conformidad con la legislación vigente, el objeto social de las Instituciones de Inversión Colectiva es la captación de fondos, bienes o derechos del público para gestionarlos e invertirlos en bienes, derechos, valores u otros instrumentos, financieros o no, siempre que el rendimiento del inversor se establezca en función de los resultados colectivos.

De acuerdo con la actividad anteriormente descrita, el Patrimonio Neto del Fondo está fundamentalmente invertido en instrumentos financieros. La política contable aplicable a la cartera de inversiones financieras del Fondo, se encuentra descrita en la Nota 3 y en la Nota 6 de la memoria adjunta del Fondo se detalla la Cartera de inversiones financieras a 31 de diciembre de 2018.

Identificamos esta área como la cuestión clave a considerar en la auditoría del Fondo por la repercusión que la cartera de inversiones tiene en el cálculo diario de su Patrimonio Neto y, por tanto, del valor liquidativo del mismo.

El Fondo mantiene un contrato de gestión con Sabadell Asset Management, S.A., S.G.I.I.C., Sociedad Unipersonal, como Sociedad Gestora. Hemos obtenido un entendimiento de los procedimientos y criterios empleados por la Sociedad Gestora, en la determinación del valor razonable de los instrumentos financieros del Fondo.

Adicionalmente, hemos realizado procedimientos sobre la cartera de inversiones financieras del Fondo, entre los que destacan los siguientes:

Obtención de la confirmación de la Entidad Depositaria de los títulos

Solicitamos, a la Entidad Depositaria, la confirmación relativa a la existencia de la totalidad de los títulos recogidos en la cartera del Fondo a 31 de diciembre de 2018, sin encontrar excepciones o diferencias significativas entre la respuesta recibida de la Entidad Depositaria y los registros contables del Fondo, proporcionados por la Sociedad Gestora del Fondo.

Valoración de la cartera de inversiones financieras

Comprobamos la valoración de la totalidad de los instrumentos financieros que se encuentran en la cartera del Fondo al 31 de diciembre de 2018, mediante la re-ejecución de los cálculos realizados por la Sociedad Gestora del Fondo, utilizando para ello, valores fiables de mercado a la fecha de análisis.

Dichas re-ejecuciones reflejan que las diferencias en las valoraciones obtenidas respecto a las valoraciones registradas en la contabilidad del Fondo no son significativas.

Otra información: Informe de gestión

La otra información comprende exclusivamente el informe de gestión del ejercicio 2018, cuya formulación es responsabilidad de los administradores de la Sociedad Gestora del Fondo y no forma parte integrante de las cuentas anuales.

Nuestra opinión de auditoría sobre las cuentas anuales no cubre el informe de gestión. Nuestra responsabilidad sobre el informe de gestión, de conformidad con lo exigido por la normativa reguladora de la actividad de auditoría de cuentas, consiste en evaluar e informar sobre la concordancia del informe de gestión con las cuentas anuales, a partir del conocimiento del Fondo obtenido en la realización de la auditoría de las citadas cuentas y sin incluir información distinta de la obtenida como evidencia durante la misma. Asimismo, nuestra responsabilidad consiste en evaluar e informar de si el contenido y presentación del informe de gestión son conformes a la normativa que resulta de aplicación. Si, basándonos en el trabajo que hemos realizado, concluimos que existen incorrecciones materiales, estamos obligados a informar de ello.

Sobre la base del trabajo realizado, según lo descrito en el párrafo anterior, la información que contiene el informe de gestión concuerda con la de las cuentas anuales del ejercicio 2018 y su contenido y presentación son conformes a la normativa que resulta de aplicación.

Responsabilidad de los Administradores y de la Comisión de Auditoría de la Sociedad Gestora del Fondo en relación con las cuentas anuales

Los Administradores de la Sociedad Gestora del Fondo son responsables de formular las cuentas anuales adjuntas, de forma que expresen la imagen fiel del patrimonio, de la situación financiera y de los resultados del Fondo, de conformidad con el marco normativo de información financiera aplicable a la entidad en España, y del control interno que consideren necesario para permitir la preparación de cuentas anuales libres de incorrección material, debida a fraude o error.

En la preparación de las cuentas anuales, los Administradores de la Sociedad Gestora del Fondo son responsables de la valoración de la capacidad del Fondo para continuar como empresa en funcionamiento, revelando, según corresponda, las cuestiones relacionadas con empresa en funcionamiento y utilizando el principio contable de empresa en funcionamiento excepto si los Administradores de la Sociedad Gestora del Fondo tienen intención de liquidar el Fondo o de cesar sus operaciones, o bien no exista otra alternativa realista.

La Comisión de Auditoría de la Sociedad Gestora del Fondo es responsable de la supervisión del proceso de elaboración y presentación de las cuentas anuales.

Responsabilidades del auditor en relación con la auditoría de las cuentas anuales

Nuestros objetivos son obtener una seguridad razonable de que las cuentas anuales en su conjunto están libres de incorrección material, debida a fraude o error, y emitir un informe de auditoría que contiene nuestra opinión.

Seguridad razonable es un alto grado de seguridad pero no garantiza que una auditoría realizada de conformidad con la normativa reguladora de la actividad de auditoría de cuentas vigente en España siempre detecte una incorrección material cuando existe. Las incorrecciones pueden deberse a fraude o error y se consideran materiales si, individualmente o de forma agregada, puede preverse razonablemente que influyan en las decisiones económicas que los usuarios toman basándose en las cuentas anuales.

Como parte de una auditoría de conformidad con la normativa reguladora de la actividad de auditoría de cuentas vigente en España, aplicamos nuestro juicio profesional y mantenemos una actitud de escepticismo profesional durante toda la auditoría. También:

- Identificamos y valoramos los riesgos de incorrección material en las cuentas anuales, debida a fraude o error, diseñamos y aplicamos procedimientos de auditoría para responder a dichos riesgos y obtenemos evidencia de auditoría suficiente y adecuada para proporcionar una base para nuestra opinión. El riesgo de no detectar una incorrección material debida a fraude es más elevado que en el caso de una incorrección material debida a error, ya que el fraude puede implicar colusión, falsificación, omisiones deliberadas, manifestaciones intencionadamente erróneas, o la elusión del control interno.
- Obtenemos conocimiento del control interno relevante para la auditoría con el fin de diseñar procedimientos de auditoría que sean adecuados en función de las circunstancias, y no con la finalidad de expresar una opinión sobre la eficacia del control interno de la Sociedad Gestora del Fondo.
- Evaluamos si las políticas contables aplicadas son adecuadas y la razonabilidad de las estimaciones contables y la correspondiente información revelada por los Administradores de la Sociedad Gestora del Fondo.
- Concluimos sobre si es adecuada la utilización, por los Administradores de la Sociedad Gestora del Fondo, del principio contable de empresa en funcionamiento y, basándonos en la evidencia de auditoría obtenida, concluimos sobre si existe o no una incertidumbre material relacionada con hechos o con condiciones que pueden generar dudas significativas sobre la capacidad del Fondo para continuar como empresa en funcionamiento. Si concluimos que existe una incertidumbre material, se requiere que llamemos la atención en nuestro informe de auditoría sobre la correspondiente información revelada en las cuentas anuales o, si dichas revelaciones no son adecuadas, que expresemos una opinión modificada. Nuestras conclusiones se basan en la evidencia de auditoría obtenida hasta la fecha de nuestro informe de auditoría. Sin embargo, los hechos o condiciones futuros pueden ser la causa de que el Fondo deje de ser una empresa en funcionamiento.
- Evaluamos la presentación global, la estructura y el contenido de las cuentas anuales, incluida la información revelada, y si las cuentas anuales representan las transacciones y hechos subyacentes de un modo que logran expresar la imagen fiel.

Nos comunicamos con la Comisión de Auditoría de la Sociedad Gestora del Fondo en relación con, entre otras cuestiones, el alcance y el momento de realización de la auditoría planificados y los hallazgos significativos de la auditoría, así como cualquier deficiencia significativa del control interno que identificamos en el transcurso de la auditoría.

También proporcionamos a la Comisión de Auditoría de la Sociedad Gestora del Fondo una declaración de que hemos cumplido los requerimientos de ética aplicables, incluidos los de independencia, y nos hemos comunicado con la misma para informar de aquellas cuestiones que razonablemente puedan suponer una amenaza para nuestra independencia y, en su caso, de las correspondientes salvaguardas.

Entre las cuestiones que han sido objeto de comunicación a la Comisión de Auditoría de la Sociedad Gestora del Fondo, determinamos las que han sido de la mayor significatividad en la auditoría de las cuentas anuales del periodo actual y que son, en consecuencia, las cuestiones clave de la auditoría.

Describimos esas cuestiones en nuestro informe de auditoría salvo que las disposiciones legales o reglamentarias prohíban revelar públicamente la cuestión.

Informe sobre otros requerimientos legales y reglamentarios

Informe adicional para la Comisión de Auditoría de la Sociedad Gestora del Fondo

La opinión expresada en este informe es coherente con lo manifestado en nuestro informe adicional para la Comisión de Auditoría de la Sociedad Gestora del Fondo de fecha 25 de marzo de 2019.

Periodo de contratación

El Consejo de Administración de Sabadell Asset Management, S.A., S.G.I.I.C., Sociedad Unipersonal en su Acta de Decisiones celebrada el 22 de marzo de 2018 nos nombró como auditores del Fondo para el ejercicio finalizado el 31 de diciembre de 2018.

Con anterioridad, fuimos designados auditores por el Consejo de Administración de Sabadell Asset Management, S.A., S.G.I.I.C., Sociedad Unipersonal y hemos venido realizando el trabajo de auditoría de cuentas del Fondo de forma ininterrumpida desde el ejercicio finalizado el 31 de diciembre de 1992.

Servicios prestados

Durante el ejercicio finalizado el 31 de diciembre de 2018, no se han prestado servicios, distintos de la auditoría de cuentas, tal y como se detalla, en la Nota 12 de la memoria de las cuentas anuales.

PricewaterhouseCoopers Auditores, S.L. (S0242)

Raúl Ara Navarro (20210)

12 de abril de 2019



PricewaterhouseCoopers
Auditores, S.L.

Año 2019 N.º 2019040005
SELLO CORPORATIVO: 96,00 EUR

Informe de auditoría de cuentas sujeto
a la normativa de auditoría de cuentas
española o internacional

SABADELL DÓLAR FIJO, FONDO DE INVERSIÓN

Cuentas anuales al 31 de diciembre de 2018 e
Informe de gestión del ejercicio 2018



CLASE 8.ª



0N6132445

SABADELL DÓLAR FIJO, FONDO DE INVERSIÓN

Balance de situación al 31 de diciembre de 2018
(Expresado en euros)

ACTIVO	2018	2017
Activo no corriente	-	-
Inmovilizado intangible	-	-
Inmovilizado material	-	-
Bienes inmuebles de uso propio	-	-
Mobiliario y enseres	-	-
Activos por impuesto diferido	-	-
Activo corriente	41 989 044,08	50 808 036,01
Deudores	102 051,72	276 908,34
Cartera de inversiones financieras	39 206 277,33	46 731 316,85
Cartera interior	-	-
Valores representativos de deuda	-	-
Instrumentos de patrimonio	-	-
Instituciones de Inversión Colectiva	-	-
Depósitos en Entidades de Crédito	-	-
Derivados	-	-
Otros	-	-
Cartera exterior	39 293 719,97	46 869 483,44
Valores representativos de deuda	39 282 925,43	46 867 359,26
Instrumentos de patrimonio	-	-
Instituciones de Inversión Colectiva	-	-
Depósitos en Entidades de Crédito	-	-
Derivados	10 794,54	2 124,18
Otros	-	-
Intereses de la cartera de inversión	(87 442,64)	(138 166,59)
Inversiones morosas, dudosas o en litigio	-	-
Periodificaciones	-	-
Tesorería	2 680 715,03	3 799 810,82
TOTAL ACTIVO	41 989 044,08	50 808 036,01

Las Notas 1 a 13, descritas en la memoria adjunta, forman parte integrante del balance de situación al 31 de diciembre de 2018.



CLASE 8.ª



ON6132446

SABADELL DÓLAR FIJO, FONDO DE INVERSIÓN

Balance de situación al 31 de diciembre de 2018
(Expresado en euros)

PATRIMONIO Y PASIVO	2018	2017
Patrimonio atribuido a partícipes o accionistas	41 949 030,88	50 724 126,88
Fondos reembolsables atribuidos a partícipes o accionistas	41 949 030,88	50 724 126,88
Capital	-	-
Partícipes	32 552 429,38	53 121 868,52
Prima de emisión	-	-
Reservas	1 359 049,00	1 359 049,00
(Acciones propias)	-	-
Resultados de ejercicios anteriores	6 994 638,00	6 994 638,00
Otras aportaciones de socios	-	-
Resultado del ejercicio	1 042 914,50	(10 751 428,64)
(Dividendo a cuenta)	-	-
Ajustes por cambios de valor en inmovilizado material de uso propio	-	-
Otro patrimonio atribuido	-	-
Pasivo no corriente	-	-
Provisiones a largo plazo	-	-
Deudas a largo plazo	-	-
Pasivos por impuesto diferido	-	-
Pasivo corriente	40 013,20	83 909,13
Provisiones a corto plazo	-	-
Deudas a corto plazo	-	-
Acreedores	39 984,12	83 302,27
Pasivos financieros	-	-
Derivados	29,08	606,86
Periodificaciones	-	-
TOTAL PATRIMONIO Y PASIVO	41 989 044,08	50 808 036,01
CUENTAS DE ORDEN	2018	2017
Cuentas de compromiso	7 620 400,66	25 992 229,81
Compromisos por operaciones largas de derivados	4 156 612,40	11 404 063,41
Compromisos por operaciones cortas de derivados	3 463 788,26	14 588 166,40
Otras cuentas de orden	10 751 428,64	-
Valores cedidos en préstamo por la IIC	-	-
Valores aportados como garantía por la IIC	-	-
Valores recibidos en garantía por la IIC	-	-
Capital nominal no suscrito ni en circulación	-	-
Pérdidas fiscales a compensar	10 751 428,64	-
Otros	-	-
TOTAL CUENTAS DE ORDEN	18 371 829,30	25 992 229,81

Las Notas 1 a 13, descritas en la memoria adjunta, forman parte integrante del balance de situación al 31 de diciembre de 2018.



CLASE 8.^a



ON6132447

SABADELL DÓLAR FIJO, FONDO DE INVERSIÓN

Cuenta de pérdidas y ganancias correspondiente al ejercicio anual terminado el 31 de diciembre de 2018

(Expresada en euros)

	2018	2017
Comisiones de descuento por suscripciones y/o reembolsos	-	-
Comisiones retrocedidas a la Institución de Inversión Colectiva	-	-
Gastos de personal	-	-
Otros gastos de explotación	(336 689,00)	(1 051 310,48)
Comisión de gestión	(287 841,78)	(947 646,50)
Comisión de depositario	(40 108,85)	(94 814,64)
Ingreso/gasto por compensación compartimento	-	-
Otros	(8 738,37)	(8 849,34)
Amortización del inmovilizado material	-	-
Excesos de provisiones	-	-
Deterioro y resultados por enajenaciones de inmovilizado	-	-
Resultado de explotación	(336 689,00)	(1 051 310,48)
Ingresos financieros	872 070,09	1 655 836,80
Gastos financieros	-	-
Variación del valor razonable en instrumentos financieros	1 158 496,27	(5 767 537,42)
Por operaciones de la cartera interior	-	-
Por operaciones de la cartera exterior	1 158 496,27	(5 767 537,42)
Por operaciones con derivados	-	-
Otros	-	-
Diferencias de cambio	137 019,32	(179 416,61)
Deterioro y resultado por enajenaciones de instrumentos financieros	(787 548,70)	(5 409 000,93)
Deterioros	-	-
Resultados por operaciones de la cartera interior	-	-
Resultados por operaciones de la cartera exterior	(412 289,29)	(5 793 400,48)
Resultados por operaciones con derivados	(375 259,41)	384 399,55
Otros	-	-
Resultado financiero	1 380 036,98	(9 700 118,16)
Resultado antes de impuestos	1 043 347,98	(10 751 428,64)
Impuesto sobre beneficios	(433,48)	-
RESULTADO DEL EJERCICIO	1 042 914,50	(10 751 428,64)

Las Notas 1 a 13, descritas en la memoria adjunta, forman parte integrante de la cuenta de pérdidas y ganancias correspondiente al ejercicio anual terminado el 31 de diciembre de 2018.

SABADELL DÓLAR FIJO, FONDO DE INVERSIÓN

Estado de cambios en el patrimonio neto correspondiente al ejercicio anual terminado el 31 de diciembre de 2018 (Expresado en euros)


A) Estado de ingresos y gastos reconocidos

Resultado de la cuenta de pérdidas y ganancias	1 042 914,50
Total ingresos y gastos imputados directamente en el patrimonio atribuido a partícipes y accionistas	-
Total transferencias a la cuenta de pérdidas y ganancias	-
Total de ingresos y gastos reconocidos	1 042 914,50

B) Estado total de cambios en el patrimonio neto

	Partícipes	Reservas	Resultados de ejercicios anteriores	Resultado del ejercicio	Total
Saldos al 31 de diciembre de 2017	53 121 868,52	1 359 049,00	6 994 638,00	(10 751 428,64)	50 724 126,88
Ajustes por cambios de criterio	-	-	-	-	-
Ajustes por errores	-	-	-	-	-
Saldo ajustado	53 121 868,52	1 359 049,00	6 994 638,00	(10 751 428,64)	50 724 126,88
Total ingresos y gastos reconocidos	-	-	-	1 042 914,50	1 042 914,50
Aplicación del resultado del ejercicio	(10 751 428,64)	-	-	10 751 428,64	-
Operaciones con partícipes					
Suscripciones	19 312 999,38	-	-	-	19 312 999,38
Reembolsos	(29 131 009,88)	-	-	-	(29 131 009,88)
Otras variaciones del patrimonio	-	-	-	-	-
Saldos al 31 de diciembre de 2018	32 552 429,38	1 359 049,00	6 994 638,00	1 042 914,50	41 949 030,88

CLASE 8.ª



0N6132448

Las Notas 1 a 13, descritas en la memoria adjunta, forman parte integrante del estado de cambios en el patrimonio neto correspondiente al ejercicio anual terminado el 31 de diciembre de 2018.

SABADELL DÓLAR FIJO, FONDO DE INVERSIÓN

Estado de cambios en el patrimonio neto correspondiente al ejercicio anual terminado el 31 de diciembre de 2017 (Expresado en euros)


A) Estado de ingresos y gastos reconocidos

Resultado de la cuenta de pérdidas y ganancias	(10 751 428,64)
Total ingresos y gastos imputados directamente en el patrimonio atribuido a partícipes y accionistas	-
Total transferencias a la cuenta de pérdidas y ganancias	-
Total de ingresos y gastos reconocidos	(10 751 428,64)

B) Estado total de cambios en el patrimonio neto

	Partícipes	Reservas	Resultados de ejercicios anteriores	Resultado del ejercicio	Total
Saldos al 31 de diciembre de 2016	125 971 763,27	1 359 049,00	6 994 638,00	7 330 515,44	141 655 965,71
Ajustes por cambios de criterio	-	-	-	-	-
Ajustes por errores	-	-	-	-	-
Saldo ajustado	125 971 763,27	1 359 049,00	6 994 638,00	7 330 515,44	141 655 965,71
Total ingresos y gastos reconocidos	-	-	-	(10 751 428,64)	(10 751 428,64)
Aplicación del resultado del ejercicio	7 330 515,44	-	-	(7 330 515,44)	-
Operaciones con partícipes					
Suscripciones	73 758 790,61	-	-	-	73 758 790,61
Reembolsos	(153 939 200,80)	-	-	-	(153 939 200,80)
Otras variaciones del patrimonio	-	-	-	-	-
Saldos al 31 de diciembre de 2017	53 121 868,52	1 359 049,00	6 994 638,00	(10 751 428,64)	50 724 126,88

CLASE 8.ª



0N6132449



CLASE 8.^a



ON6132450

SABADELL DÓLAR FIJO, FONDO DE INVERSIÓN

Memoria de las cuentas anuales correspondiente al ejercicio anual terminado el 31 de diciembre de 2018

(Expresada en euros)

1. Actividad y gestión del riesgo

a) Actividad

SABADELL DÓLAR FIJO, FONDO DE INVERSIÓN, en lo sucesivo el Fondo, fue constituido en Sabadell el 12 de marzo de 1992 bajo la denominación social de FONSABADELL EURODIVISA, FONDO DE INVERSIÓN MOBILIARIA, habiendo pasado por distintas denominaciones hasta adquirir la actual con fecha 8 de mayo de 2013. Tiene su domicilio social en C/ Isabel Colbrand, 22, 4ª Planta - Madrid 28050 (Madrid).

El Fondo se encuentra inscrito en el Registro de Fondos de Inversión de la Comisión Nacional del Mercado de Valores (C.N.M.V.) desde el 28 de mayo de 1992 con el número 326, adquiriendo, a efectos legales, la consideración de Fondo de Inversión a partir de entonces.

De conformidad con lo dispuesto en el artículo 1º de la Ley 35/2003 y sucesivas modificaciones, el objeto social de las Instituciones de Inversión Colectiva es la captación de fondos, bienes o derechos del público para gestionarlos e invertirlos en bienes, derechos, valores u otros instrumentos, financieros o no, siempre que el rendimiento del inversor se establezca en función de los resultados colectivos.

El código CNAE correspondiente a las actividades que constituyen el objeto social de la Sociedad es el 6430.

La gestión y administración del Fondo está encomendada a Sabadell Asset Management, S.A., S.G.I.I.C., Sociedad Unipersonal, sociedad participada al 100% por Banco de Sabadell, S.A., que adicionalmente es la Entidad Depositaria del Fondo. Dicha Entidad Depositaria debe desarrollar determinadas funciones de vigilancia, supervisión, custodia y administración para el Fondo, de acuerdo a lo establecido en la normativa actualmente en vigor.

En el ejercicio 2018 y 2017, la Sociedad Gestora del Fondo tenía registradas seis clases de series de participaciones en las que se divide el Patrimonio atribuido a partícipes del Fondo:

- Clase Base: establece una inversión mínima inicial de 200 euros
- Clase Plus: establece una inversión mínima inicial de 100.000 euros.
- Clase Premier: establece una inversión mínima inicial de 1.000.000 euros.



CLASE 8.^a



ON6132451

SABADELL DÓLAR FIJO, FONDO DE INVERSIÓN

Memoria de las cuentas anuales correspondiente al ejercicio anual terminado el 31 de diciembre de 2018

(Expresada en euros)

- Clase Cartera: Reservada a otras IIC, Fondos de Pensiones y EPSV, así como a clientes que hayan suscrito y mantengan en vigor contratos de gestión de carteras con empresas que formen grupo con Sabadell Asset Management SGIIC.
 - Clase Empresa: establece una inversión mínima inicial de 500.000 euros.
 - Clase PYME: establece una inversión mínima inicial de 10.000 euros.
- No se tiene constancia del registro de nuevas clases durante el 2018.

La inversión mínima a mantener por parte de los partícipes es de 10 euros para la Clase Base, de 100.000 euros para la Clase Plus, de 1.000.000 euros para la Clase Premier, de 10.000 euros para la Clase Empresa y de 10 euros para la clase PYME. Con periodicidad semestral, en caso de que, como consecuencia de una suscripción, la posición suscrita del partícipe persona física residente se sitúe por encima de la inversión mínima a mantener exigida a otra clase y siempre que dicho incremento se mantenga durante un periodo mínimo de 1 mes, se efectuará una conversión automática de las participaciones a otras de una clase más favorable para el inversor (promoción). Igualmente con periodicidad semestral, en caso de que, como consecuencia de un reembolso, la posición suscrita del partícipe persona física residente se sitúe por debajo de la inversión mínima a mantener y siempre que dicha disminución se mantenga durante un periodo mínimo de 1 mes, se efectuará una conversión automática de las participaciones a otras de una clase menos favorable para el inversor (democión). Finalmente, si como consecuencia de un reembolso la posición suscrita del partícipe persona jurídica o persona física no residente desciende por debajo de la inversión mínima a mantener, el partícipe estará obligado a reembolsar todas las participaciones pudiendo, en su caso, realizar una posterior suscripción en la clase que le corresponda en función del importe restante a suscribir.

El Fondo está sometido a la normativa legal específica de los Fondos de Inversión, recogida principalmente por el Real Decreto 1082/2012, de 13 de julio, y sucesivas modificaciones, por el que se aprueba el Reglamento de desarrollo de la Ley 35/2003 y sucesivas modificaciones, de Instituciones de Inversión Colectiva. Los principales aspectos de esta normativa que le son aplicables son los siguientes:

- El patrimonio mínimo deberá situarse en 3.000.000 euros.
- El número de partícipes del Fondo no podrá ser inferior a 100.



CLASE 8.^a



ON6132452

SABADELL DÓLAR FIJO, FONDO DE INVERSIÓN

Memoria de las cuentas anuales correspondiente al ejercicio anual terminado el 31 de diciembre de 2018

(Expresada en euros)

- Cuando por circunstancias del mercado o por el obligatorio cumplimiento de la normativa en vigor, el patrimonio o el número de partícipes de un fondo, o de uno de sus compartimentos, descendieran de los mínimos establecidos en el Real Decreto 1082/2012, y sucesivas modificaciones, dichas Instituciones gozarán del plazo de un año, durante el cual podrán continuar operando como tales.
- Los valores mobiliarios y demás activos financieros del Fondo no pueden pignorararse ni constituirse en garantía de ninguna clase, salvo para servir de garantía de las operaciones que el Fondo realice en los mercados secundarios oficiales de derivados, y deben estar bajo la custodia de las Entidades legalmente habilitadas para el ejercicio de esta función.
- Se establecen unos porcentajes máximos de obligaciones frente a terceros y de concentración de inversiones.
- El Fondo debe cumplir con un coeficiente mínimo de liquidez del 1% del promedio mensual de su patrimonio, que debe materializarse en efectivo, en depósitos o cuentas a la vista en el Depositario o en otra entidad de crédito si el Depositario no tiene esta consideración, o en compraventas con pacto de recompra a un día de valores de Deuda Pública.
- El Fondo se encuentra sujeto a unos límites generales a la utilización de instrumentos derivados por riesgo de mercado, así como a unos límites por riesgo de contraparte.

Por tratarse de un fondo de acumulación, y de conformidad con el Reglamento de Gestión del Fondo, el resultado del ejercicio, una vez considerado el impuesto sobre sociedades devengado, permanecerá en el patrimonio del Fondo.

De acuerdo con el Folleto del Fondo, la Sociedad Gestora percibirá una comisión anual en concepto de gastos de gestión que no excederá del 2,25% sobre el patrimonio del Fondo.

Igualmente el Folleto del Fondo establece una remuneración de la Entidad Depositaria que no podrá exceder del 0,20% anual del patrimonio custodiado.



CLASE 8.ª



0N6132453

SABADELL DÓLAR FIJO, FONDO DE INVERSIÓN

Memoria de las cuentas anuales correspondiente al ejercicio anual terminado el 31 de diciembre de 2018

(Expresada en euros)

Durante el ejercicio 2018 y 2017 el Fondo aplica una comisión diferente para cada clase y unas comisiones de gestión y depósito sobre el patrimonio del Fondo según se detalla a continuación:

	Base	Cartera	Plus	Premier	Empresa	Pyme
Comisión de Gestión	1,40%	0,50%	0,90%	0,60%	0,90%	1,15%
Comisión de Depósito	0,10%	0,10%	0,10%	0,10%	0,10%	0,10%

Durante el periodo comprendido entre el 1 de enero de 2017 al 31 de diciembre de 2017 la comisión de gestión de la clase cartera ascendió al 1,15% sobre el patrimonio del Fondo.

A 31 de diciembre de 2018 y 2017, la Sociedad Gestora no aplica a los partícipes del Fondo comisión sobre el importe de las participaciones suscritas, ni sobre el importe de las participaciones reembolsadas.

b) Gestión del riesgo

La política de inversión del Fondo, así como la descripción de los principales riesgos asociados, se detallan en el folleto registrado y a disposición del público en el registro correspondiente de la C.N.M.V.

Debido a la operativa en mercados financieros del Fondo, los principales riesgos a los que se encuentra expuesto son los siguientes:

- **Riesgo de mercado:** representa el riesgo de incurrir en pérdidas debido a movimientos adversos en los precios de mercado de los activos financieros en los que opera el Fondo. Entre dichos riesgos, los más significativos son los tipos de interés, los tipos de cambio y las cotizaciones de los títulos que el Fondo tenga en cartera.
- **Riesgo de crédito:** se trata del riesgo de que puedan originarse pérdidas potenciales debidas a cambios en la capacidad o intención de la contraparte de cumplir sus obligaciones financieras con el Fondo.
- **Riesgo de liquidez:** se produce cuando el Fondo no puede atender las peticiones de reembolso de sus partícipes por encontrarse con dificultades en el momento de realizar en mercado los activos en cartera.



CLASE 8.^a



ON6132454

SABADELL DÓLAR FIJO, FONDO DE INVERSIÓN

Memoria de las cuentas anuales correspondiente al ejercicio anual terminado el 31 de diciembre de 2018

(Expresada en euros)

- Riesgo operacional: aquel que puede provocar pérdidas como resultado de errores humanos, procesos internos inadecuados o defectuosos, fallos en los sistemas o como consecuencia de acontecimientos externos.

La Sociedad Gestora tiene establecidos los mecanismos necesarios para controlar la exposición a los riesgos de mercado, crédito y liquidez, así como el referido al riesgo operacional. En este sentido, el control de los coeficientes normativos mencionados en el apartado 1.a), anterior, limitan la exposición a dichos riesgos.

2. Bases de presentación de las cuentas anuales

a) Imagen fiel

Las cuentas anuales, formuladas por los Administradores de la Sociedad Gestora del Fondo, han sido preparadas a partir de los registros contables del Fondo, habiéndose aplicado las disposiciones legales vigentes en materia contable que le son aplicables, con el objeto de mostrar la imagen fiel de su patrimonio, de su situación financiera y de sus resultados.

b) Principios contables

Para la elaboración de estas cuentas anuales se han seguido los principios y criterios contables y de clasificación recogidos, fundamentalmente, en la Circular 3/2008 de la C.N.M.V. y sucesivas modificaciones. Los principios más significativos se describen en la Nota 3. No existe ningún principio contable de aplicación obligatoria que, siendo significativo su efecto sobre estas cuentas anuales, se haya dejado de aplicar.

c) Comparabilidad

Las cuentas anuales al 31 de diciembre de 2018 se presentan atendiendo a la estructura y principios contables establecidos en la normativa vigente de la C.N.M.V.

Los Administradores de la Sociedad Gestora presentan, a efectos comparativos, con cada una de las partidas del balance de situación, de la cuenta de pérdidas y ganancias y del estado de cambios en el patrimonio neto, además de las cifras del ejercicio 2018, las correspondientes al ejercicio anterior.

No se han producido modificaciones contables que afecten significativamente a la comparación entre las cuentas anuales de los ejercicios 2018 y 2017.



CLASE 8.^a



ON6132455

SABADELL DÓLAR FIJO, FONDO DE INVERSIÓN

Memoria de las cuentas anuales correspondiente al ejercicio anual terminado el 31 de diciembre de 2018

(Expresada en euros)

d) Estimaciones contables y corrección de errores

En la preparación de las cuentas anuales se han utilizado estimaciones de acuerdo a la normativa vigente. Dichas estimaciones se refieren, principalmente, al valor razonable y a las posibles pérdidas por deterioro de determinados activos financieros, si las hubiera. Aun cuando éstas se consideren las mejores estimaciones posibles, en base a la información existente en el momento del cálculo, acontecimientos futuros podrían obligar a modificarlas prospectivamente, de acuerdo con la normativa vigente. Se considera que la posibilidad de que se materialicen modificaciones en las estimaciones derivadas de interpretaciones diferentes de las aplicadas es remota, y en cualquier caso no afectaría significativamente a las cuentas anuales.

No existen cambios en las estimaciones contables ni errores que se hubieran producido en ejercicios anteriores y hayan sido detectados durante los ejercicios 2018 y 2017.

Las cifras contenidas en los documentos que componen estas cuentas anuales, el balance de situación, la cuenta de pérdidas y ganancias, el estado de cambios en el patrimonio neto y esta memoria, están expresadas en euros, excepto cuando se indique expresamente.

3. Normas de registro y valoración

En la elaboración de las cuentas anuales del Fondo correspondientes al ejercicio 2018 se han aplicado los siguientes principios y políticas contables y criterios de valoración:

a) Empresa en funcionamiento

En la elaboración de las cuentas anuales se ha considerado que la gestión del Fondo continuará en el futuro previsible. Por tanto, la aplicación de las normas contables no está encaminada a determinar el valor del patrimonio a efectos de su transmisión global o parcial ni el importe resultante en caso de su liquidación.



CLASE 8.^a



ON6132456

SABADELL DÓLAR FIJO, FONDO DE INVERSIÓN

Memoria de las cuentas anuales correspondiente al ejercicio anual terminado el 31 de diciembre de 2018

(Expresada en euros)

b) Clasificación, registro y valoración de los instrumentos financieros

i. Clasificación de los activos financieros

Los activos financieros se desglosan a efectos de presentación y valoración en los siguientes epígrafes del balance de situación:

- Tesorería: este epígrafe incluye, en su caso, las cuentas o depósitos a la vista destinados a dar cumplimiento al coeficiente de liquidez, ya sea en el depositario, cuando éste sea una entidad de crédito, o en caso contrario, la entidad de crédito designada por el Fondo. Asimismo se incluye, en su caso, las restantes cuentas corrientes o saldos que el Fondo mantenga en una institución financiera para poder desarrollar su actividad y las garantías aportadas, en su caso, al Fondo.
- Cartera de inversiones financieras: se compone, en su caso, de los siguientes epígrafes, desglosados en cartera interior y cartera exterior. La totalidad de estos epígrafes se clasifican a efectos de valoración como “Activos financieros a valor razonable con cambios en pérdidas y ganancias”:
 - Valores Representativos de Deuda: obligaciones y demás valores que supongan una deuda para su emisor, que devengan una remuneración consistente en un interés, implícito o explícito, establecido contractualmente, e instrumentados en títulos o en anotaciones en cuenta, cualquiera que sea el sujeto emisor.
 - Instrumentos de patrimonio: instrumentos financieros emitidos por otras entidades, tales como acciones y cuotas participativas, que tienen la naturaleza de instrumentos de capital para el emisor.
 - Instituciones de Inversión Colectiva: incluye, en su caso, las participaciones en otras Instituciones de Inversión Colectiva.
 - Depósitos en entidades de crédito (EECC): depósitos que el Fondo mantiene en entidades de crédito, a excepción de los saldos que se recogen en el epígrafe “Treasorería”.



CLASE 8.^a



ON6132457

SABADELL DÓLAR FIJO, FONDO DE INVERSIÓN

Memoria de las cuentas anuales correspondiente al ejercicio anual terminado el 31 de diciembre de 2018

(Expresada en euros)

- Derivados: incluye, entre otros, las diferencias de valor en los contratos de futuros y forwards, las primas pagadas por warrants y opciones compradas, cobros asociados a los contratos de permuta financiera, así como las inversiones en productos estructurados.
- Otros: recoge, en su caso, las acciones y participaciones de las entidades de capital - riesgo reguladas en la Ley 25/2005, de 24 de noviembre así como importes correspondientes a otras operaciones no recogidas en los epígrafes anteriores.
- Intereses en la cartera de inversión: recoge, en su caso, la periodificación de los intereses activos de la cartera de inversiones financieras.
 - Inversiones dudosas, morosas o en litigio: incluye, en su caso, y a los meros efectos de su clasificación contable, el valor en libros de las inversiones y periodificaciones acumuladas cuyo reembolso sea problemático y, en todo caso, de aquellas respecto a las cuales hayan transcurrido más de noventa días desde su vencimiento total o parcial.
 - Deudores: recoge, en su caso, el total de derechos de crédito y cuentas deudoras que por cualquier concepto diferente a los anteriores ostente el Fondo frente a terceros. La totalidad de los deudores se clasifican a efectos de valoración como “Partidas a cobrar”. Las pérdidas por deterioro de las “Partidas a cobrar” así como su reversión, se reconocen, en su caso, como un gasto o un ingreso, respectivamente, en el epígrafe “Deterioro y resultado por enajenaciones de instrumentos financieros - Deterioros” de la cuenta de pérdidas y ganancias.

ii. Clasificación de los pasivos financieros

Los pasivos financieros se desglosan a efectos de presentación y valoración en los siguientes epígrafes del balance de situación:

- Deudas a largo/corto plazo: recoge, en su caso, las deudas contraídas con terceros por préstamos recibidos y otros débitos, así como deudas con entidades de crédito. Se clasifican a efectos de su valoración como “Débitos y partidas a pagar”.



CLASE 8.^a



ON6132458

SABADELL DÓLAR FIJO, FONDO DE INVERSIÓN

Memoria de las cuentas anuales correspondiente al ejercicio anual terminado el 31 de diciembre de 2018

(Expresada en euros)

- Derivados: incluye, en su caso, el importe correspondiente a las operaciones con derivados financieros; en particular, las primas cobradas en operaciones con opciones así como las variaciones de valor razonable de los instrumentos financieros derivados incluidos los derivados implícitos de instrumentos financieros híbridos. Se clasifican a efectos de su valoración como “Pasivos financieros a valor razonable con cambios en pérdidas y ganancias”.
- Pasivos financieros: recoge, en su caso, pasivos distintos de derivados que han sido clasificados a efectos de su valoración como pasivos financieros a valor razonable con cambios en pérdidas y ganancias, tales como pasivos por venta de valores recibidos en préstamo.
- Acreedores: recoge, en su caso, cuentas a pagar y débitos, que no deban ser clasificados en otros epígrafes, incluidas las cuentas con las Administraciones Públicas y los importes pendientes de pago por comisiones de gestión y depósito. Se clasifican a efectos de valoración como “Débitos y partidas a pagar”.

c) Reconocimiento y valoración de los activos y pasivos financieros

i. Reconocimiento y valoración de los activos financieros

Los activos financieros clasificados a efectos de valoración como “Deudores”, y los activos clasificados en el epígrafe “Tesorería”, se valoran inicialmente, por su “valor razonable” (que salvo evidencia en contrario será el precio de la transacción), integrando los costes de transacción directamente atribuibles a la operación. Posteriormente, los activos se valoran por su coste amortizado, contabilizándose los intereses devengados en el epígrafe “Ingresos financieros” de la cuenta de pérdidas y ganancias mediante el método del tipo de interés efectivo. No obstante, si el efecto de no actualizar los flujos de efectivo no es significativo, aquellas partidas cuyo importe se espera recibir en un plazo inferior a un año se valoran a su valor nominal. Las pérdidas por deterioro del valor de las partidas a cobrar se calculan teniendo en cuenta los flujos de efectivo futuros estimados, descontados al tipo de interés efectivo calculado en el momento del reconocimiento.



CLASE 8.ª



ON6132459

SABADELL DÓLAR FIJO, FONDO DE INVERSIÓN

Memoria de las cuentas anuales correspondiente al ejercicio anual terminado el 31 de diciembre de 2018

(Expresada en euros)

En todo caso, para la determinación del valor razonable de los activos financieros se atenderá a lo siguiente

- Instrumentos de patrimonio cotizados: su valor razonable es el valor de mercado que resulta de aplicar el cambio oficial de cierre del día de referencia, si existe, o inmediato hábil anterior, o el cambio medio ponderado si no existiera precio oficial de cierre, utilizando el mercado más representativo por volumen de negociación.
- Valores representativos de deuda cotizados: su valor razonable es el precio de cotización en un mercado activo y siempre y cuando éste se obtenga de forma consistente. En el caso de que no esté disponible un precio de cotización, el valor razonable se corresponde con el precio de la transacción más reciente, siempre que no haya habido un cambio significativo en las circunstancias económicas desde el momento de la transacción. En este caso, se reflejarán las nuevas condiciones utilizando como referencia precios o tipos de interés y primas de riesgos actuales de instrumentos similares. En caso de no existencia de mercado activo, se aplicarán técnicas de valoración (precios suministrados por intermediarios, emisores o difusores de información, transacciones recientes de mercado disponibles, valor razonable en el momento actual de otros instrumentos financieros que sean sustancialmente de la misma naturaleza, modelos de descuento de flujos y valoración de opciones, en su caso) que sean de general aceptación y que utilicen en la medida de lo posible datos observables de mercado (en particular, la situación de tipos de interés y de riesgo de crédito del emisor).
- Valores no admitidos aún a cotización: su valor razonable se calcula mediante los cambios que resultan de cotizaciones de valores similares de la misma entidad procedentes de emisiones anteriores, teniendo en cuenta factores como las diferencias en sus derechos económicos.
- Valores representativos de deuda no cotizados: su valor razonable es el precio que iguala el rendimiento interno de la inversión a los tipos de interés de mercado vigentes en cada momento de la Deuda Pública asimilable por sus características financieras, incrementados en una prima o margen que sea representativo del grado de liquidez, condiciones concretas de la emisión, solvencia del emisor y, en su caso, riesgo país.



CLASE 8.^a



ON6132460

SABADELL DÓLAR FIJO, FONDO DE INVERSIÓN

Memoria de las cuentas anuales correspondiente al ejercicio anual terminado el 31 de diciembre de 2018

(Expresada en euros)

- Valores no cotizados: su valor razonable se calcula tomando como referencia el valor teórico contable que corresponda a dichas inversiones en el patrimonio contable ajustado de la entidad participada, corregido en el importe de las plusvalías o minusvalías tácitas, netas de impuestos, que subsistan en el momento de la valoración.
- Depósitos en entidades de crédito y adquisiciones temporales de activos: su valor razonable se calcula de acuerdo al precio que iguale el rendimiento interno de la inversión a los tipos de mercado vigentes en cada momento y considerando el riesgo de crédito de la Entidad.
- Acciones o participaciones de otras Instituciones de Inversión Colectiva: su valor razonable se establece en función del valor liquidativo o valor de cotización del día de referencia. En el caso de que para el día de referencia no se calculara un valor liquidativo, se utiliza el último valor liquidativo disponible. Para las inversiones en Instituciones de Inversión Colectiva de Inversión Libre, Instituciones de Inversión Colectiva de Instituciones de Inversión Colectiva de Inversión Libre e Instituciones de Inversión Colectiva extranjeras similares, se utilizan, en su caso, valores liquidativos estimados.
- Instrumentos financieros derivados: si están negociados en mercados organizados; su valor razonable es el que resulta de aplicar el cambio oficial de cierre del día de referencia. En el caso de que el mercado no sea suficientemente líquido o se trate de instrumentos derivados no negociados en mercado organizados o sistemas multilaterales de negociación, se valoran mediante la aplicación de métodos o modelos valoración adecuados y reconocidos en función de las condiciones específicas establecidas en la Circular 6/2010 de la C.N.M.V.

Los activos en los que concurra un deterioro notorio e irrecuperable de su inversión, se darán de baja con cargo a la cuenta de pérdidas y ganancias.

ii. Reconocimiento y valoración de los pasivos financieros

Los pasivos financieros clasificados a efectos de valoración como "Débitos y partidas a pagar", se valoran inicialmente por su "valor razonable" (que salvo evidencia en contrario será el precio de la transacción) integrando los costes de transacción directamente atribuibles a la operación.



CLASE 8.ª



ON6132461

SABADELL DÓLAR FIJO, FONDO DE INVERSIÓN

Memoria de las cuentas anuales correspondiente al ejercicio anual terminado el 31 de diciembre de 2018

(Expresada en euros)

Posteriormente, los pasivos se valoran por su coste amortizado, contabilizándose los intereses devengados en el epígrafe “Gastos financieros” de la cuenta de pérdidas y ganancias mediante el método del tipo de interés efectivo. No obstante, si el efecto de no actualizar los flujos de efectivo no es significativo, aquellas partidas cuyo importe se espera recibir en un plazo inferior a un año se podrán valorar a su valor nominal.

Los pasivos financieros clasificados a efectos de valoración como “Pasivos financieros a valor razonable con cambios en pérdidas y ganancias”, se valoran inicialmente por su “valor razonable” (que salvo evidencia en contrario será el precio de la transacción) incluyendo los costes de transacción directamente atribuibles a la operación. Posteriormente, los pasivos se valoran por su valor razonable, sin deducir los costes de transacción en que se pudiera incurrir en su baja. Los cambios que se produzcan en el valor razonable se imputan en la cuenta de pérdidas y ganancias.

d) Baja del balance de los activos y pasivos financieros

Los activos financieros sólo se dan de baja del balance cuando se han extinguido los flujos de efectivo que generan o cuando se han transferido sustancialmente a terceros los riesgos y beneficios que llevan implícitos. Similarmente, los pasivos financieros sólo se dan de baja del balance cuando se han extinguido las obligaciones que generan o cuando un tercero lo adquiere.

e) Contabilización de operaciones

i. Compraventa de valores al contado

Cuando existen operaciones con derivados e instrumentos de patrimonio, se contabilizan el día de contratación, mientras que las operaciones de valores representativos de deuda y operaciones del mercado de divisa, se contabilizan el día de liquidación. Las compras se adeudan en el epígrafe “Cartera de inversiones financieras” interior o exterior, según corresponda, del activo del balance de situación, según su naturaleza y el resultado de las operaciones de venta se registra en el epígrafe “Deterioro y resultado por enajenaciones de instrumentos financieros – Resultados por operaciones de la cartera interior (o exterior)” de la cuenta de pérdidas y ganancias.



CLASE 8.^a



ON6132462

SABADELL DÓLAR FIJO, FONDO DE INVERSIÓN

Memoria de las cuentas anuales correspondiente al ejercicio anual terminado el 31 de diciembre de 2018

(Expresada en euros)

No obstante, en el caso de compraventa de Instituciones de Inversión Colectiva, se entiende como día de ejecución el de confirmación de la operación, aunque se desconozca el número de participaciones o acciones a asignar. La operación no se valorará hasta que no se adjudiquen éstas. Los importes entregados antes de la fecha de ejecución se contabilizan, en su caso, en el epígrafe “Deudores” del balance de situación.

ii. Compraventa de valores a plazo

Cuando existen compraventas de valores a plazo se registran en el momento de la contratación y hasta el momento del cierre de la posición o el vencimiento del contrato en los epígrafes “Compromisos por operaciones largas de derivados” o “Compromisos por operaciones cortas de derivados” de las cuentas de orden, según su naturaleza y por el importe nominal comprometido.

En los epígrafes “Deterioro y resultado por enajenaciones de instrumentos financieros – Resultados por operaciones con derivados” o “Variación del valor razonable en instrumentos financieros – Por operaciones con derivados”, dependiendo de si los cambios de valor se han liquidado o no, se registran las diferencias que resultan como consecuencia de los cambios en el valor razonable de estos contratos. La contrapartida de estas cuentas se registra en el epígrafe “Derivados” de la cartera interior o exterior y del activo o del pasivo, según su saldo, del balance de situación, hasta la fecha de su liquidación.

iii. Adquisición temporal de activos

Cuando existen adquisiciones temporales de activos o adquisiciones con pacto de retrocesión, se registran en el epígrafe “Valores representativos de deuda” de la cartera interior o exterior del balance de situación, independientemente de cuales sean los instrumentos subyacentes a los que haga referencia.

Las diferencias de valor razonable que surjan en las adquisiciones temporales de activos, se imputan a la cuenta de pérdidas y ganancias, en su caso, en el epígrafe “Variación del valor razonable en instrumentos financieros – Por operaciones de la cartera interior (o exterior)”.



CLASE 8.^a



0N6132463

SABADELL DÓLAR FIJO, FONDO DE INVERSIÓN

Memoria de las cuentas anuales correspondiente al ejercicio anual terminado el 31 de diciembre de 2018

(Expresada en euros)

iv. Contratos de futuros, opciones y warrants

Cuando existen operaciones de contratos de futuros, opciones y/o warrants se registran en el momento de su contratación y hasta el momento del cierre de la posición o el vencimiento del contrato en los epígrafes “Compromisos por operaciones largas de derivados” o “Compromisos por operaciones cortas de derivados” de las cuentas de orden, según su naturaleza y por el importe nominal comprometido.

Las primas pagadas (cobradas) para el ejercicio de las opciones y warrants se registran por su valor razonable en los epígrafes “Derivados” de la cartera interior o exterior del activo (o pasivo) del balance de situación, en la fecha de ejecución de la operación.

En el epígrafe “Deudores” del activo del balance de situación se registran, adicionalmente, los fondos depositados en concepto de garantía en los mercados correspondientes para poder realizar operaciones en los mismos. El valor razonable de los valores aportados en garantía se registra, en su caso, en el epígrafe “Valores aportados como garantía por la IIC” de las cuentas de orden.

En los epígrafes “Deterioro y resultado por enajenaciones de instrumentos financieros – Resultados por operaciones con derivados” o “Variación del valor razonable en instrumentos financieros – Por operaciones con derivados”, dependiendo de la realización o no de la liquidación de la operación, se registran las diferencias que resultan como consecuencia de los cambios en el valor razonable de estos contratos. La contrapartida de estas cuentas se registra en el epígrafe “Derivados” de la cartera interior o exterior del activo o del pasivo, según su saldo, del balance de situación, hasta la fecha de su liquidación.

En aquellos casos en que el contrato de futuros presente una liquidación diaria, las correspondientes diferencias se contabilizarán en la cuenta “Deterioro y resultado por enajenaciones de instrumentos financieros – Resultados por operaciones con derivados” de la cuenta de pérdidas y ganancias.

En el caso de operaciones sobre valores, si la opción es ejercida, su valor se incorpora a la valoración inicial o posterior del activo subyacente adquirido o vendido, quedando excluidas las operaciones que se liquidan por diferencias.



CLASE 8.ª



ON6132464

SABADELL DÓLAR FIJO, FONDO DE INVERSIÓN

Memoria de las cuentas anuales correspondiente al ejercicio anual terminado el 31 de diciembre de 2018

(Expresada en euros)

f) Periodificaciones (activo y pasivo)

En caso de que existan, corresponden, fundamentalmente, a gastos e ingresos liquidados por anticipado que se devengarán en el siguiente ejercicio. No incluye los intereses devengados de cartera, que se recogen en el epígrafe “Cartera de inversiones financieras – Intereses de la cartera de inversión” del balance de situación.

g) Reconocimiento de ingresos y gastos

Seguidamente se resumen los criterios más significativos utilizados, en su caso, por el Fondo, para el reconocimiento de sus ingresos y gastos:

i. Ingresos por intereses y dividendos

Los intereses de activos financieros devengados con posterioridad al momento de la adquisición se reconocen, en su caso, contablemente en función de su período de devengo, por aplicación del método del tipo de interés efectivo, a excepción de los intereses correspondientes a inversiones dudosas, morosas o en litigio, que se registran en el momento efectivo del cobro. La periodificación de los intereses provenientes de la cartera de activos financieros se registra en el epígrafe “Cartera de inversiones financieras - Intereses de la Cartera de Inversión” del activo del balance de situación. La contrapartida de esta cuenta se registra en el epígrafe “Ingresos financieros” de la cuenta de pérdidas y ganancias.

Los dividendos percibidos de otras sociedades se reconocen, en su caso, como ingreso en el epígrafe “Ingresos financieros” de la cuenta de pérdidas y ganancias, en el momento en que nace el derecho a percibirlos por el Fondo.

ii. Comisiones y conceptos asimilados

Los ingresos que recibe el Fondo como consecuencia de la retrocesión de comisiones previamente soportadas, de manera directa o indirecta, se registran, en su caso, en el epígrafe “Comisiones retrocedidas”.

Las comisiones de gestión y de depósito, así como otros gastos de gestión necesarios para que el Fondo realice su actividad, se registran, según su naturaleza, en el epígrafe “Otros gastos de explotación” de la cuenta de pérdidas y ganancias de acuerdo con el criterio de devengo.



CLASE 8.ª



ON6132465

SABADELL DÓLAR FIJO, FONDO DE INVERSIÓN

Memoria de las cuentas anuales correspondiente al ejercicio anual terminado el 31 de diciembre de 2018

(Expresada en euros)

iii. Variación del valor razonable en instrumentos financieros

El beneficio o pérdida derivado de variaciones del valor razonable de los activos y pasivos financieros, realizado o no realizado, se registra en los epígrafes “Deterioro y resultado por enajenaciones de instrumentos financieros” y “Variación del valor razonable en instrumentos financieros”, según corresponda, de la cuenta de pérdidas y ganancias del Fondo.

iv. Ingresos y gastos no financieros

Se reconocen contablemente de acuerdo con el criterio de devengo.

h) Impuesto sobre Beneficios

El impuesto sobre beneficios se considera como un gasto a reconocer en la cuenta de pérdidas y ganancias, y está constituido por el gasto o ingreso por el impuesto corriente y el gasto o ingreso por el impuesto diferido.

El impuesto corriente se corresponde con la cantidad que satisface el Fondo como consecuencia de las liquidaciones fiscales del impuesto sobre beneficios, considerando, en su caso, las deducciones, otras ventajas fiscales no utilizadas pendientes de aplicar fiscalmente y el derecho a compensar las pérdidas fiscales, y no teniendo en cuenta las retenciones y pagos a cuenta.

El gasto o ingreso por impuesto diferido, en caso de que exista, se corresponde con el reconocimiento y la cancelación de los pasivos y activos por impuesto diferido, que surgen de las diferencias temporarias originadas por la diferente valoración, contable y fiscal, de los elementos patrimoniales. Las diferencias temporarias imponibles dan lugar a pasivos por impuesto diferido, mientras que las diferencias temporarias deducibles y los créditos por deducciones y ventajas fiscales que queden pendientes de aplicar fiscalmente, dan lugar a activos por impuesto diferido.

En caso de que existan derechos a compensar en ejercicios posteriores por pérdidas fiscales, estos no dan lugar al reconocimiento de un activo por impuesto diferido en ningún caso y sólo se reconocerán mediante la compensación del gasto por impuesto cuando el Fondo genere resultados positivos. Las pérdidas fiscales que pueden compensarse, en su caso, se registran en la cuenta “Pérdidas fiscales a compensar” de las cuentas de orden del Fondo.



CLASE 8.ª



ON6132466

SABADELL DÓLAR FIJO, FONDO DE INVERSIÓN

Memoria de las cuentas anuales correspondiente al ejercicio anual terminado el 31 de diciembre de 2018

(Expresada en euros)

Cuando existen pasivos por impuesto diferido se reconocen siempre; los activos por impuesto diferido sólo se reconocen si existe probabilidad de ganancias fiscales futuras que permitan la aplicación de estos activos. La cuantificación de dichos activos y pasivos se realiza considerando los tipos de gravamen esperados en el momento de su reversión. En caso de modificaciones en las normas tributarias, se producirán los correspondientes ajustes de valoración.

i) Transacciones en moneda extranjera

La moneda funcional del Fondo es el euro. Consecuentemente, todos los saldos y transacciones denominados en monedas diferentes al euro se consideran denominados en "moneda extranjera".

Cuando existen transacciones denominadas en moneda extranjera se convierten a euros utilizando los tipos de cambio de contado de la fecha de la transacción, entendiéndose como tipo de cambio de contado el más representativo del mercado de referencia a la fecha o, en su defecto, del último día hábil anterior a esa fecha.

Las diferencias de cambio que se producen al convertir los saldos denominados en moneda extranjera a la moneda funcional se registran, en el caso de partidas monetarias que son tesorería, débitos y créditos, por su importe neto, en el epígrafe "Diferencias de cambio", de la cuenta de pérdidas y ganancias; para el resto de partidas monetarias y las partidas no monetarias que forman parte de la cartera de instrumentos financieros, las diferencias de cambio se reconocerán conjuntamente con las pérdidas y ganancias derivadas de la valoración.

j) Valor liquidativo de las participaciones

La determinación del patrimonio del Fondo a los efectos del cálculo del valor liquidativo de las correspondientes participaciones que lo componen, se realiza de acuerdo con los criterios establecidos en la Circular 6/2008, de la C.N.M.V., y sucesivas modificaciones.

k) Suscripciones y reembolsos

Las suscripciones y reembolsos de participaciones se contabilizan por el importe efectivamente suscrito o reembolsado con abono o cargo, respectivamente, al capítulo "Partícipes" de pasivo del balance de situación del Fondo.



CLASE 8.^a



ON6132467

SABADELL DÓLAR FIJO, FONDO DE INVERSIÓN

Memoria de las cuentas anuales correspondiente al ejercicio anual terminado el 31 de diciembre de 2018

(Expresada en euros)

De conformidad con el Reglamento de Gestión del Fondo, el precio de las participaciones será el valor liquidativo correspondiente al mismo día de la solicitud del interesado, determinándose de este modo tanto el número de participaciones suscritas o reembolsadas, como el efectivo a reembolsar en su caso.

4. Deudores

El desglose de este epígrafe, al 31 de diciembre de 2018 y 2017, es el siguiente:

	2018	2017
Depósitos de garantía	97 111,34	274 894,63
Administraciones Públicas deudoras	4 940,38	2 013,71
	102 051,72	276 908,34

El capítulo "Depósitos de garantía" al 31 de diciembre de 2018 y 2017 recoge los importes cedidos en garantía por posiciones en futuros financieros vivas al cierre de cada ejercicio.

El capítulo "Administraciones Públicas deudoras" recoge al 31 de diciembre de 2018 y 2017, principalmente, el importe de las retenciones practicadas en el ejercicio correspondiente sobre intereses y otros rendimientos de capital mobiliario.

5. Acreedores

El desglose de este epígrafe, al 31 de diciembre de 2018 y 2017, es el siguiente:

	2018	2017
Administraciones Públicas acreedoras	433,48	-
Otros	39 550,64	83 302,27
	39 984,12	83 302,27

El capítulo de "Administraciones Públicas acreedoras" al 31 de diciembre de 2018 recoge el impuesto sobre beneficios.

El capítulo de "Acreedores - Otros" al 31 de diciembre de 2018 y 2017 recoge, principalmente, el importe de las comisiones de gestión y depositaría pendientes de pago al cierre de los ejercicios correspondientes.



CLASE 8.^a



ON6132468

SABADELL DÓLAR FIJO, FONDO DE INVERSIÓN

Memoria de las cuentas anuales correspondiente al ejercicio anual terminado el 31 de diciembre de 2018

(Expresada en euros)

Durante los ejercicios 2018 y 2017, el Fondo no ha realizado pagos que acumularan aplazamientos superiores a los legalmente establecidos. Asimismo, al cierre de los ejercicios 2018 y 2017, el Fondo no tiene saldo alguno pendiente de pago que acumule un aplazamiento superior al plazo legal establecido.

6. Cartera de inversiones financieras

El detalle de la cartera de valores del Fondo, por tipo de activo, al 31 de diciembre de 2018 y 2017 se muestra a continuación:

	2018	2017
Cartera exterior	39 293 719,97	46 869 483,44
Valores representativos de deuda	39 282 925,43	46 867 359,26
Derivados	10 794,54	2 124,18
Intereses de la cartera de inversión	(87 442,64)	(138 166,59)
	39 206 277,33	46 731 316,85

En los Anexos I y II adjuntos, partes integrantes de esta memoria, se detallan la cartera de inversiones financieras y las inversiones en derivados del Fondo, respectivamente, al 31 de diciembre de 2018. En los Anexos III y IV adjuntos, partes integrantes de esta memoria, se detallan la cartera de inversiones financieras y las inversiones en derivados del Fondo, respectivamente, al 31 de diciembre de 2017.

A 31 de diciembre de 2018 y 2017 todos los títulos recogidos dentro de la cartera de inversiones financieras se encuentran depositados en Banco Sabadell, S.A.

7. Tesorería

Al 31 de diciembre de 2018 y 2017 el saldo de este epígrafe del balance de situación adjunto corresponde íntegramente al saldo de las cuentas corrientes mantenidas por el Fondo en el Depositario, remuneradas a un tipo de interés de mercado.

El saldo denominado en monedas diferentes al euro asciende a 968.752,39 euros al 31 de diciembre de 2018 (1.402.213,66 euros al 31 de diciembre de 2017).



CLASE 8.^a



ON6132469

SABADELL DÓLAR FIJO, FONDO DE INVERSIÓN

Memoria de las cuentas anuales correspondiente al ejercicio anual terminado el 31 de diciembre de 2018

(Expresada en euros)

8. Patrimonio atribuido a partícipes

Las participaciones por las que está representado el Fondo son de iguales características, representadas por certificados nominativos sin valor nominal y que confieren a sus propietarios un derecho de propiedad sobre dicho patrimonio.

El valor liquidativo de cada participación al 31 de diciembre de 2018 y 2017 se ha obtenido de la siguiente forma:

Clase Base	2018	2017
Patrimonio atribuido a partícipes	7 405 833,82	9 500 597,81
Número de participaciones emitidas	482 814,5282	640 399,4585
Valor liquidativo por participación	15,3389	14,8354
Número de partícipes	818	870

Clase Plus	2018	2017
Patrimonio atribuido a partícipes	2 775 520,21	4 810 851,71
Número de participaciones emitidas	177 600,5283	319 872,3629
Valor liquidativo por participación	15,6279	15,0399
Número de partícipes	21	34

Clase Premier	2018	2017
Patrimonio atribuido a partícipes	-	2 222 907,28
Número de participaciones emitidas	-	146 568,0297
Valor liquidativo por participación	15,8067	15,1664
Número de partícipes		1

Clase Cartera	2018	2017
Patrimonio atribuido a partícipes	31 337 905,17	33 778 636,15
Número de participaciones emitidas	2 010 875,7003	2 261 259,5473
Valor liquidativo por participación	15,5842	14,9380
Número de partícipes	12 354	14 205



CLASE 8.^a



ON6132470

SABADELL DÓLAR FIJO, FONDO DE INVERSIÓN

Memoria de las cuentas anuales correspondiente al ejercicio anual terminado el 31 de diciembre de 2018

(Expresada en euros)

Clase PYME	2018	2017
Patrimonio atribuido a partícipes	429 771,68	411 133,93
Número de participaciones emitidas	27 297,7958	27 067,1569
Valor liquidativo por participación	15,7438	15,1894
Número de partícipes	12	10

A 31 de diciembre de 2018 y 2017 no hay partícipes en la clase empresa.

El movimiento del patrimonio atribuido a partícipes durante los ejercicios 2018 y 2017 se recoge en el Estado de cambios en el patrimonio neto correspondiente.

El resultado del ejercicio, una vez considerado el Impuesto sobre beneficios, se distribuirá en la cuenta de "Partícipes" del Fondo.

Al 31 de diciembre de 2018 el número de partícipes con un porcentaje de participación individualmente superior al 20% asciende al cierre de ejercicio a dos, representando el 44,05% de la cifra de patrimonio del Fondo, por lo que se considera participación significativa de acuerdo con el artículo 31 del Real Decreto 1082/2012 de Instituciones de Inversión Colectiva, y sucesivas modificaciones. Al 31 de diciembre de 2017 el número de partícipes con un porcentaje de participación individualmente superior al 20% asciende al cierre de ejercicio a uno, representando el 24,09% de la cifra de patrimonio del Fondo, por lo que se considera participación significativa de acuerdo con el artículo 31 del Real Decreto 1082/2012 de Instituciones de Inversión Colectiva, y sucesivas modificaciones.

Al ser el partícipe con participación significativa una persona jurídica, se incluye el detalle del mismo:

	2018	2017
Partícipes		
SABADELL PRUDENTE, FI	21,40%	24,72%
SABADELL EQUILIBRADO F.I.	22,65%	-

9. Cuentas de compromiso

En los Anexos II y IV adjuntos, partes integrantes de esta memoria, se detalla la cartera de inversiones en derivados del Fondo al 31 de diciembre de 2018 y 2017, respectivamente.



CLASE 8.ª



0N6132471

SABADELL DÓLAR FIJO, FONDO DE INVERSIÓN

Memoria de las cuentas anuales correspondiente al ejercicio anual terminado el 31 de diciembre de 2018

(Expresada en euros)

10. Otras cuentas de orden

El desglose de este epígrafe, al 31 de diciembre de 2018 y 2017, es el siguiente:

	2018	2017
Pérdidas fiscales a compensar	10 751 428,64	-
	10 751 428,64	-

11. Administraciones Públicas y situación fiscal

Durante el ejercicio 2018, el régimen fiscal del Fondo ha estado regulado por la Ley 27/2014, de 27 de noviembre, del Impuesto sobre Sociedades, modificada por Real Decreto Ley 3/2016, de 2 de diciembre, por el que se adoptan medidas en el ámbito tributario dirigidas a la consolidación de las finanzas públicas y otras medidas urgentes en materia social, encontrándose sujeto en dicho impuesto a un tipo de gravamen del 1 por 100, siempre que el número de partícipes requerido sea como mínimo el previsto en el artículo noveno de la Ley 35/2003 y sucesivas modificaciones. Adicionalmente, el artículo 26 de la Ley 27/2014 establece para el ejercicio 2018 una limitación del importe de las bases imponibles negativas de ejercicios anteriores a compensar, admitiéndose la compensación de la totalidad de ésta siempre que sea igual o inferior a un millón de euros.

El capítulo “Acreedores – Administraciones Públicas” recoge el Impuesto sobre beneficios devengado en el ejercicio, que se obtiene, principalmente, de aplicar el 1% al resultado contable antes de impuestos una vez deducidas las bases imponibles negativas de ejercicios anteriores en el momento en que sea presentada la correspondiente declaración del Impuesto sobre beneficios y hasta el límite de compensación sobre el beneficio antes de impuestos permitido por la legislación vigente para el ejercicio 2018.

No existen diferencias significativas entre el resultado contable antes de impuestos del ejercicio y la base imponible del Impuesto sobre beneficios.

De acuerdo con la legislación vigente, las declaraciones para los diferentes impuestos a los que la Sociedad se halla sujeta no pueden considerarse definitivas hasta haber sido inspeccionadas por las autoridades fiscales o haber transcurrido el plazo de prescripción de cuatro años.

El Fondo tiene abiertos a inspección todos los impuestos a los que está sujeto de los últimos cuatro ejercicios.



CLASE 8.^a



ON6132472

SABADELL DÓLAR FIJO, FONDO DE INVERSIÓN

Memoria de las cuentas anuales correspondiente al ejercicio anual terminado el 31 de diciembre de 2018

(Expresada en euros)

No existen contingencias significativas que pudieran derivarse de una revisión por las autoridades fiscales.

12. Otra información

La Sociedad Gestora realiza por cuenta del Fondo operaciones vinculadas de las previstas en el artículo 67 de la Ley 35/2003 y sucesivas modificaciones y en el artículo 139 del Real Decreto 1082/2012, y sucesivas modificaciones. Para ello, la Sociedad Gestora ha adoptado procedimientos para evitar conflictos de interés y asegurarse de que las operaciones vinculadas se realizan en interés exclusivo del Fondo y a precios de mercado. Los informes periódicos incluyen, según lo establecido en la Circular 4/2008 de la C.N.M.V., y sucesivas modificaciones, información sobre las operaciones vinculadas realizadas. Asimismo, incluyen las posibles operaciones vinculadas realizadas por cuenta del Fondo con la Sociedad Gestora o con personas o entidades vinculadas a la Sociedad Gestora, indicando la naturaleza, riesgos y funciones asumidas en dichas operaciones.

Respecto a la operativa que realiza con el Depositario, en la Nota de "Tesorería" se indican las cuentas que mantiene el Fondo con éste.

Al tratarse de una entidad que por sus peculiaridades no dispone de empleados ni oficinas y que por su naturaleza debe estar gestionada por una Sociedad Gestora de Instituciones de Inversión Colectiva, los temas relativos a la protección del medio ambiente y la seguridad y salud del trabajador aplican exclusivamente a dicha Sociedad Gestora.

Los honorarios percibidos por PricewaterhouseCoopers Auditores, S.L. por servicios de auditoría de cuentas anuales de los ejercicios 2018 y 2017, ascienden a 4 miles de euros, en ambos ejercicios.

13. Hechos posteriores

No se han producido acontecimientos posteriores al 31 de diciembre de 2018 que puedan afectar significativamente a las cuentas anuales de la Sociedad a dicha fecha.


SABADELL DÓLAR FIJO, FONDO DE INVERSIÓN

Anexo I. Cartera de inversiones financieras al 31 de diciembre de 2018

(Expresado en euros)

Cartera Exterior	Divisa	Valoración inicial	Intereses	Valor razonable	(Minusvalía) / Plusvalía	ISIN
Deuda pública						
BONO EUROFIMA EU CO 1,75 2020-05-29	USD	1 672 931,28	17 752,21	1 581 449,80	(91 481,48)	XS1239048777
OBLIGACION ESTADOS UNIDOS USA 5,25 2029-02-15	USD	534 124,79	8 443,12	533 370,68	(754,11)	US912810FG86
OBLIGACION PROVINCE OF QUEBEC 3,50 2020-07-29	USD	124 739,61	(7 525,91)	141 790,95	17 051,34	US748148RU93
OBLIGACION ESTADOS UNIDOS USA 2,25 2021-07-31	USD	2 725 907,54	(5 144,41)	2 631 055,66	(94 851,88)	US912828WY26
OBLIGACION INTERAMER. DEV. BANK 3,88 2020-02-14	USD	90 776,72	(10 348,75)	99 984,81	9 208,09	US4581X0BL14
OBLIGACION ESTADOS UNIDOS USA 5,38 2031-02-15	USD	1 216 210,07	(51 381,67)	1 177 106,45	(39 103,62)	US912810FP85
BONO ESTADOS UNIDOS USA 2,63 2021-12-15	USD	880 357,38	1 017,39	875 923,26	(4 434,12)	US9128285R78
OBLIGACION ESTADOS UNIDOS USA 1,75 2023-05-15	USD	1 844 255,44	10 978,54	1 792 584,90	(51 670,54)	US912828VB32
OBLIGACION ESTADOS UNIDOS USA 3,13 2048-05-15	USD	3 401 543,57	13 210,70	3 467 710,16	66 166,59	US912810SC36
OBLIGACION ESTADOS UNIDOS USA 2,13 2022-12-31	USD	2 725 596,80	(29 736,46)	2 608 699,32	(116 897,48)	US912828N308
BONO INTL BK RECON&DEVELO 1,38 2020-03-30	USD	1 325 674,60	2 595,26	1 289 933,51	(35 741,09)	US459058FA69
BONO ESTADOS UNIDOS USA 1,63 2020-11-30	USD	3 099 489,11	(8 299,99)	3 014 160,90	(85 328,21)	US912828M987
OBLIGACION ESTADOS UNIDOS USA 2,75 2028-02-15	USD	2 882 075,98	33 140,12	3 066 724,19	184 648,21	US9128283W81
OBLIGACION ESTADOS UNIDOS USA 2,75 2025-02-28	USD	2 094 397,76	20 523,39	2 201 435,99	107 038,23	US9128283Z13
OBLIGACION ESTADOS UNIDOS USA 3,88 2040-08-15	USD	1 499 940,94	18 845,69	1 503 191,98	3 251,04	US912810QK79
OBLIGACION INTL BK RECON&DEVELO 7,63 2023-01-19	USD	230 613,37	(42 872,02)	255 914,26	25 300,89	US459056LD78
TOTALES Deuda pública		26 348 634,96	(28 802,79)	26 241 036,82	(107 598,14)	

CLASE 8ª



0N6132473

SABADELL DÓLAR FIJO, FONDO DE INVERSIÓN


Anexo I. Cartera de inversiones financieras al 31 de diciembre de 2018

(Expresado en euros)

Renta fija privada cotizada

OBLIGACION INTEL CORP. 2,60 2026-05-19	USD	448 850,57	556,24	409 619,50	(39 231,07)	US458140AU47
OBLIGACION UNILEVER CAPITAL COR 2,60 2024-05-05	USD	449 233,30	3 260,67	417 631,40	(31 601,90)	US904764AX59
OBLIGACION DAIMLER FINAN NA LLC 2,25 2019-07-31	USD	478 465,27	2 431,95	434 944,89	(43 520,38)	USU2339CAZ15
OBLIGACION HEINEKEN NV 3,40 2022-04-01	USD	447 847,35	(1 903,48)	441 857,08	(5 990,27)	USN39427AK07
OBLIGACION APPLE INC 3,45 2024-05-06	USD	470 347,91	(6 216,24)	446 195,75	(24 152,16)	US037833AS94
OBLIGACION JOHNSON & JOHNSON 3,38 2023-12-05	USD	485 330,14	(12 650,36)	458 349,10	(26 981,04)	US478160BH61
OBLIGACION MORGAN STANLEY 3,75 2023-02-25	USD	460 090,52	(206,96)	440 402,64	(19 687,88)	US61746BDJ26
BONO BP CAPITAL MARKETS 2,11 2021-09-16	USD	222 856,19	1 226,17	211 589,10	(11 267,09)	US05565QDD79
BONO BASF SE 2,50 2022-01-18	USD	466 135,70	10 142,21	430 754,99	(35 380,71)	XS1551001768
OBLIGACION ASTRAZENECA 1,95 2019-09-18	USD	469 124,14	2 929,91	431 600,13	(37 524,01)	US046353AF58
OBLIGACION GLAXOSMITHKLINE C PL 2,85 2022-05-08	USD	473 343,67	681,38	430 623,29	(42 720,38)	US377373AD71
OBLIGACION LOCKHEED MARTIN CO 3,35 2021-09-15	USD	484 108,63	(1 069,10)	443 335,57	(40 773,06)	US539830AY52
OBLIGACION MICROSOFT 3,13 2025-11-03	USD	465 082,53	(3 235,28)	436 314,85	(28 767,68)	US594918BJ27
OBLIGACION NIKE INC 2,38 2026-11-01	USD	457 167,80	2 060,98	400 669,14	(56 498,66)	US654106AF00
OBLIGACION ROCHE HOLDINGS INC 3,35 2024-09-30	USD	468 477,10	(3 499,12)	442 070,49	(26 406,61)	USU75000BD74
OBLIGACION JPMORGAN CHASE 4,40 2020-07-22	USD	454 416,82	(12 121,22)	463 935,29	9 518,47	US46625HHS22
OBLIGACION TOTAL CAPITAL INTL 3,70 2024-01-15	USD	471 086,26	(1 256,29)	449 886,66	(21 199,60)	US89153VAG41
OBLIGACION GOLDMAN SACHS GROUP 4,00 2024-03-03	USD	464 576,67	(699,57)	435 401,81	(29 174,86)	US38141GVM31
BONO CITIGROUP INC 2,40 2020-02-18	USD	437 891,31	4 718,70	430 641,84	(7 249,47)	US172967JJ16
BONO AMERICAN HONDA FINAN 2,15 2020-03-13	USD	475 435,84	3 434,85	430 373,80	(45 062,04)	US02665WAU53
BONO TOYOTA MOTOR CREDIT 2,15 2020-03-12	USD	463 918,53	1 803,27	431 922,43	(31 996,10)	US89236TCF03
OBLIGACION PEPSICO INC 2,85 2026-02-24	USD	452 400,60	2 258,88	418 242,04	(34 158,56)	US713448DF24
OBLIGACION VERIZON COMMUNICATIO 4,60 2021-04-01	USD	459 297,61	(16 856,05)	471 778,98	12 481,37	US92343VAX29
BONO SIEMENS FINANCIERING 1,70 2021-09-15	USD	441 038,28	3 502,71	416 507,03	(24 531,25)	USN82008AJ72
OBLIGACION KELLOGG CO. 4,00 2020-12-15	USD	469 424,86	(20 912,38)	462 156,89	(7 267,97)	US487836BD94
OBLIGACION THE HOME DEPOT INC 2,63 2022-06-01	USD	470 721,73	658,00	430 593,45	(40 128,28)	US437076BG61
BONO CISCO SYSTEM 2,20 2021-02-28	USD	450 860,84	(550,56)	433 589,87	(17 270,97)	US17275RBD35
OBLIGACION SHELL INTL FINANCE 2,88 2026-05-10	USD	434 487,46	3 055,04	415 090,86	(19 396,60)	US822582BT82
OBLIGACION COCA-COLA COMPANY 2,55 2026-06-01	USD	447 836,99	907,21	410 381,55	(37 455,44)	US191216BW99
BONO MONDELEZ INTL HLD NE 2,00 2021-10-28	USD	445 207,07	8 548,25	409 851,10	(35 355,97)	USN6000LAC92
OBLIGACION ORANGE SA 5,38 2019-07-08	USD	222 181,10	(29 639,66)	255 577,09	33 395,99	US35177PAT49
TOTALES Renta fija privada cotizada		13 807 242,79	(58 639,85)	13 041 888,61	(765 354,18)	
TOTAL Cartera Exterior		40 155 877,75	(87 442,64)	39 282 925,43	(872 952,32)	

CLASE 8ª



ON6132474


SABADELL DÓLAR FIJO, FONDO DE INVERSIÓN

Anexo II. Cartera de inversiones en derivados al 31 de diciembre de 2018

(Expresado en euros)

Descripción	Divisa	Importe Nominal Comprometido	Valor razonable	Vencimiento del contrato
Futuros comprados				
FUTURO 07.TRY 09/25 1 2019-03-20	USD	317 581,64	319 161,99	20/03/2019
FUTURO 07.TRY 02/36 1 2019-03-20	USD	3 046 364,11	3 182 491,93	20/03/2019
FUTURO 07.TRY_05/23 1 2019-03-29	USD	792 666,65	799 982,56	29/03/2019
TOTALES Futuros comprados		4 156 612,40	4 301 636,48	
Futuros vendidos				
FUTURO CR.EUR/USD/EUR 125000 2019-03-18	USD	1 625 000,00	1 632 580,22	18/03/2019
FUTURO 07.TRY-09/20 1 2019-03-29	USD	1 838 788,26	1 851 185,81	29/03/2019
TOTALES Futuros vendidos		3 463 788,26	3 483 766,03	
TOTALES		7 620 400,66	7 785 402,51	

CLASE 8.ª



0N6132475


SABADELL DÓLAR FIJO, FONDO DE INVERSIÓN

Anexo III. Cartera de inversiones financieras al 31 de diciembre de 2017

(Expresado en euros)

Cartera Exterior	Divisa	Valoración inicial	Intereses	Valor razonable	(Minusvalía / Plusvalía)	ISIN
Deuda pública						
	USD	2 432 420,15	(57 759,30)	2 305 260,34	(127 159,81)	US912810FP85
19	USD	230 613,37	(33 677,15)	246 846,78	16 233,41	US459056LD78
14	USD	90 776,72	(8 200,16)	95 803,33	5 026,61	US4581X0BL14
	USD	124 739,61	(5 768,06)	136 374,96	11 635,35	US748148RU93
	USD	4 560 784,81	(78 501,52)	4 296 873,78	(263 911,03)	US912828QY99
	USD	1 844 255,44	8 552,34	1 726 406,30	(117 849,14)	US912828VB32
	USD	1 857 546,53	(297,12)	1 691 745,88	(165 800,65)	US912828WY26
	USD	1 780 754,97	(5 301,23)	1 676 346,92	(104 408,05)	US912828WW69
	USD	1 783 666,80	(1 065,50)	1 670 855,99	(112 810,81)	US912828J686
	USD	1 867 544,78	(16 968,22)	1 676 433,03	(191 111,75)	US912828N308
	USD	1 325 674,60	3 182,12	1 232 050,07	(93 624,53)	US459058FA69
	USD	4 427 841,59	(4 465,68)	4 133 837,02	(294 004,57)	US912828M987
	USD	2 165 022,21	18 429,71	2 055 250,53	(109 771,68)	US912828V988
TOTALES Deuda pública		24 491 641,58	(181 839,77)	22 944 084,93	(1 547 556,65)	
Renta fija privada cotizada						
	USD	941 443,47	1 530,57	836 582,37	(104 861,10)	US437076BG61
	USD	450 860,84	863,49	416 939,74	(33 921,10)	US17275RBD35
	USD	434 487,46	2 450,77	413 731,26	(20 756,20)	US822582BT82
	USD	895 673,98	1 745,73	815 392,27	(80 281,71)	US191216BW99
	USD	897 701,15	1 654,66	813 398,33	(84 302,82)	US458140AU47
	USD	441 038,28	2 783,24	403 567,59	(37 470,69)	USN82008AJ72
	USD	441 122,20	2 367,82	405 799,61	(35 322,59)	US822582BW12
	USD	222 856,19	1 216,97	205 403,46	(17 452,73)	US05565QDD79
05	USD	449 233,30	2 251,99	410 268,72	(38 964,58)	US904764AX59
	USD	457 167,80	1 774,85	395 768,82	(61 398,98)	US654106AF00
	USD	465 082,53	(1 110,20)	427 831,53	(37 251,00)	US594918BJ27
	USD	484 108,63	1 634,87	430 481,26	(53 627,37)	US539830AY52
08	USD	946 687,34	2 420,89	843 548,85	(103 138,49)	US377373AD71
	USD	938 248,28	5 086,94	826 903,90	(111 344,38)	US046353AF58
	USD	464 120,82	5 462,75	416 137,27	(47 983,55)	USN27915AQ54
	USD	466 135,70	8 596,06	419 554,71	(46 580,99)	XS1551001768
	USD	472 119,68	4 222,61	415 519,16	(56 600,52)	US23636BAM19

CLASE 8ª



0N6132476


SABADELL DÓLAR FIJO, FONDO DE INVERSIÓN

Anexo III. Cartera de inversiones financieras al 31 de diciembre de 2017

(Expresado en euros)

Cartera Exterior	Divisa	Valoración inicial	Intereses	Valor razonable	(Minusvalía / Plusvalía)	ISIN
BONO MONDELEZ INTL HLD NE 2,00 2021-10-28	USD	890 414,15	8 777,99	802 479,35	(87 934,80)	USN6000LAC92
OBLIGACION PEPSICO INC 2,38 2026-10-06	USD	443 048,85	2 573,52	395 469,65	(47 579,20)	US713448DN57
BONO TOYOTA MOTOR CREDIT 2,15 2020-03-12	USD	463 918,53	2 009,17	416 166,59	(47 751,94)	US89236TCF03
01 OBLIGACION VERIZON COMMUNICATIO 4,60 2021-04-	USD	918 595,23	(20 803,60)	917 273,59	(1 321,64)	US92343VAX29
OBLIGACION AT&T INC 3,00 2022-02-15	USD	853 128,31	10 672,93	833 417,03	(19 711,28)	US00206RBD35
OBLIGACION ORANGE SA 5,38 2019-07-08	USD	222 181,10	(22 347,01)	245 287,57	23 106,47	US35177PAT49
OBLIGACION KELLOGG CO. 4,00 2020-12-15	USD	469 424,86	(14 465,80)	450 053,75	(19 371,11)	US487836BD94
OBLIGACION TOTAL CAPITAL INTL 3,70 2024-01-15	USD	471 086,26	1 981,29	443 394,94	(27 691,32)	US89153VAG41
03 OBLIGACION GOLDMAN SACHS GROUP 4,00 2024-03-	USD	929 153,35	3 378,73	879 553,38	(49 599,97)	US38141GVM31
BONO CITIGROUP INC 2,40 2020-02-18	USD	875 782,62	8 568,28	830 257,21	(45 525,41)	US172967JJ16
OBLIGACION ROCHE HOLDINGS INC 3,35 2024-09-30	USD	468 477,10	(719,58)	434 145,24	(34 331,86)	USU75000BD74
BONO AMERICAN HONDA FINAN 2,15 2020-03-13	USD	475 435,84	3 130,78	414 849,34	(60 586,50)	US02665WAU53
OBLIGACION PEPSICO INC 2,85 2026-02-24	USD	452 400,60	2 937,96	413 303,19	(39 097,41)	US713448DF24
OBLIGACION DAIMLER FINAN NA LLC 2,25 2019-07-31	USD	478 465,27	2 771,90	416 705,40	(61 759,87)	USU2339CAZ15
OBLIGACION DANONE 3,00 2022-06-15	USD	884 384,19	3 584,02	836 857,46	(47 526,73)	USF12033AZ33
OBLIGACION HEINEKEN NV 3,40 2022-04-01	USD	895 694,70	(528,92)	865 098,32	(30 596,38)	USN39427AK07
BONO EUROFIMA EU CO 1,75 2020-05-29	USD	1 672 931,28	16 649,61	1 515 473,32	(157 457,96)	XS1239048777
OBLIGACION APPLE INC 3,45 2024-05-06	USD	940 695,82	(5 662,53)	873 530,09	(67 165,73)	US037833AS94
OBLIGACION JOHNSON & JOHNSON 3,38 2023-12-05	USD	485 330,14	(7 108,10)	443 377,89	(41 952,25)	US478160BH61
OBLIGACION MORGAN STANLEY 3,75 2023-02-25	USD	920 181,04	3 957,08	868 605,04	(51 576,00)	US61746BDJ26
OBLIGACION JPMORGAN CHASE 4,40 2020-07-22	USD	908 833,65	(12 395,28)	901 967,22	(6 866,43)	US46625HHS22
OBLIGACION BARCLAYS PLC 3,65 2025-03-16	USD	896 531,24	11 756,73	829 179,91	(67 351,33)	US06738EAE59
TOTALES Renta fija privada cotizada		25 884 181,78	43 673,18	23 923 274,33	(1 960 907,45)	
TOTAL Cartera Exterior		50 375 823,36	(138 166,59)	46 867 359,26	(3 508 464,10)	

CLASE 8ª



0N6132477


SABADELL DÓLAR FIJO, FONDO DE INVERSIÓN

Anexo IV. Cartera de inversiones en derivados al 31 de diciembre de 2017

(Expresado en euros)

Descripción	Divisa	Importe Nominal Comprometido	Valor razonable	Vencimiento del contrato
Futuros comprados				
FUTURO 07.TRY_11/43 1 2018-03-20	USD	5 423 742,72	5 446 558,73	20/03/2018
FUTURO 07.TRY_02/36 1 2018-03-20	USD	5 980 320,69	5 990 004,17	20/03/2018
TOTALES Futuros comprados		11 404 063,41	11 436 562,90	
Futuros vendidos				
FUTURO 07.TRY_05/22 1 2018-03-29	USD	1 359 329,45	1 354 682,95	29/03/2018
FUTURO 07.TRY_11/24 1 2018-03-20	USD	826 608,71	826 634,73	20/03/2018
FUTURO CR.EUR/USD/EUR 125000 2018-03-19	USD	3 125 000,00	3 143 351,73	19/03/2018
FUTURO 07.TRY_12/19 1 2018-03-29	USD	9 277 228,24	9 274 208,70	29/03/2018
TOTALES Futuros vendidos		14 588 166,40	14 598 878,11	
TOTALES		25 992 229,81	26 035 441,01	

CLASE 8.ª



0N6132478



CLASE 8.ª



0N6132479

SABADELL DÓLAR FIJO, FONDO DE INVERSIÓN

Informe de gestión del ejercicio 2018

Exposición fiel del negocio y actividades principales

Entorno global y de los mercados capitales

Los eventos políticos y geopolíticos son un foco de atención y tienen un impacto creciente en los mercados financieros, en un contexto en que los principales bancos centrales avanzan en la retirada de los estímulos monetarios.

El entorno político de Reino Unido está marcado por las complejidades del Brexit, tanto en las negociaciones con la Unión Europea (UE) como a nivel doméstico ante las divisiones que genera en el gobierno y en los principales partidos. El principal escollo de las negociaciones con la UE es la búsqueda de una solución para evitar una frontera física en Irlanda. Finalmente, el gobierno de May y la UE alcanzan un acuerdo que permite dar paso a un periodo de transición hasta finales de 2020, prorrogable hasta finales de 2022, durante el que se negociaría la nueva relación bilateral. La votación de este acuerdo en el Parlamento británico se retrasa hasta principios de 2019. En Italia, las elecciones del 4 de marzo son un castigo para los partidos tradicionales y dejan un Parlamento fragmentado. Después de varios meses de complicadas negociaciones, que casi desembocan en una crisis institucional, el Movimiento 5 Estrellas y la Liga alcanzan un acuerdo de gobierno. El nuevo ejecutivo presenta unos presupuestos con unos objetivos de déficit público que no se ajustaban a las consignas europeas. La disciplina impuesta por los mercados financieros y el impacto negativo de la situación política sobre la actividad económica llevan al gobierno italiano a adoptar un tono más conciliador con la Comisión Europea y a reducir el objetivo de déficit para 2019. En Estados Unidos, Trump tiene un tono cada vez más agresivo en política exterior. Adopta aranceles sobre más de la mitad de importaciones procedentes de China y amenaza con aumentar su tasa y hacerlos extensivos a la totalidad de importaciones. El sector tecnológico es otro de los focos de atención en las relaciones entre ambos países. En relación con el NAFTA, los países finalmente acuerdan renegociar y red denominar el acuerdo en términos más favorables para Estados Unidos. Los demócratas recuperan el control de la Cámara de Representantes en las elecciones de mitad de mandato celebradas en noviembre en Estados Unidos, aunque el partido republicano retiene el Senado. Los demócratas muestran su intención de usar su mayoría para aumentar la presión legal sobre Trump y limitar algunas de sus políticas domésticas. En América Latina destaca el giro político de países como México y Brasil. La victoria de López Obrador en las elecciones presidenciales y parlamentarias de julio añade incertidumbre al entorno económico e institucional en México. En este sentido, el uso de las consultas populares fuera del marco legal para tomar decisiones económicas de gran calado afecta negativamente a la confianza de los inversores. En Brasil, la victoria del exmilitar Bolsonaro es interpretada como un claro rechazo de la población a la situación de violencia y corrupción que vive el país.



CLASE 8.^a



ON6132480

SABADELL DÓLAR FIJO, FONDO DE INVERSIÓN

Informe de gestión del ejercicio 2018

El Producto Interior Bruto (PIB) mundial tiene un crecimiento relativamente elevado, soportado por factores como el carácter expansivo de la política fiscal en países como Estados Unidos y China o una política monetaria todavía acomodaticia en regiones como la zona euro. La actividad en la zona euro se expande, aunque a tasas algo menores que en el ejercicio previo, que había sido excepcionalmente bueno. El crecimiento se ve afectado negativamente por un peor comportamiento de la demanda externa, en un contexto de cierto debilitamiento del comercio internacional, y por factores puntuales como los nuevos estándares de emisiones que afectan a la producción del sector automovilístico. La economía española tiene un crecimiento robusto y superior al de la zona euro, soportada por unos reducidos tipos de interés y la mejor situación financiera del sector privado. La actividad de Reino Unido tiene un crecimiento moderado, condicionada por la incertidumbre en torno al Brexit, afectando especialmente a la inversión y a sectores como el inmobiliario. En Estados Unidos, la economía tiene un importante dinamismo por el carácter expansivo de la política fiscal, que beneficia especialmente al consumo privado. La tasa de paro retrocede y se encuentra en niveles históricamente reducidos. El crecimiento económico de China es elevado, aunque se modera afectado por el refuerzo regulatorio que realizan las autoridades en el ámbito financiero, amplificado por los efectos de la guerra comercial impulsada por Estados Unidos. Sin embargo, las medidas de expansión económica ayudan a compensar estos efectos negativos. La economía mexicana tiene un crecimiento moderado y relativamente estable, condicionado por la incertidumbre en torno a la negociación del NAFTA y a la política doméstica. En el resto de países emergentes, el foco está en las economías más vulnerables, como Argentina y Turquía, con fuertes movimientos negativos en los mercados financieros en un contexto de tensionamiento de las condiciones internacionales de financiación.

El componente subyacente de la inflación de la zona euro, que excluye energía y alimentos, se encuentra en niveles reducidos y sin mostrar una tendencia definida. En Reino Unido se modera, a medida que se disipan los efectos de la depreciación de la libra desde el referéndum del Brexit, y se sitúa en torno al objetivo de política monetaria. La inflación subyacente de Estados Unidos se encuentra alrededor del objetivo de la Reserva Federal. La dinámica salarial mejora y está prácticamente normalizada. El precio del petróleo llega a niveles máximos desde 2014 influido por los recortes de producción de la OPEP, los cuellos de botella en la producción de Estados Unidos y el anuncio de que este país reinstauraba las sanciones sobre las exportaciones de crudo procedentes de Irán. Posteriormente, el precio retrocede ante episodios de tensiones financieras, las autorizaciones temporales concedidas por Estados Unidos para poder importar crudo de Irán y el aumento de la producción de Arabia Saudita, Rusia y Estados Unidos.



CLASE 8.^a



ON6132481

SABADELL DÓLAR FIJO, FONDO DE INVERSIÓN

Informe de gestión del ejercicio 2018

Los mercados financieros tienen una creciente volatilidad. Los activos de riesgo globales tienen pérdidas prácticamente generalizadas, aunque las caídas son más intensas en los que se habían beneficiado más de la búsqueda de rentabilidades, como la deuda corporativa. Las condiciones financieras se tensionan, especialmente en la parte final del ejercicio, y se acentúan los problemas de liquidez de mercado. Con todo esto, los principales organismos internacionales advierten de los crecientes riesgos existentes en los mercados financieros para la estabilidad financiera. Los mercados financieros de los países emergentes son especialmente sensibles a los episodios de aversión al riesgo relacionados con Argentina y Turquía. La destacada depreciación de la lira turca y el fuerte aumento de la prima de riesgo corporativa que tiene lugar en agosto llega incluso a impactar temporalmente a activos financieros de países desarrollados. También han sido un lastre para los mercados emergentes la inestabilidad política doméstica en algunas economías, el giro de los bancos centrales de los países desarrollados y el proteccionismo impulsado por Trump. La prima de riesgo agregada para los países emergentes alcanza niveles máximos desde principios de 2016. En el caso particular de México, el peso tiene una elevada volatilidad y presiones depreciatorias ante la incertidumbre política. En este contexto, y con una inflación por encima del objetivo de política monetaria, el banco central aumenta el tipo de interés oficial.

Los bancos centrales avanzan en el proceso de normalización de sus políticas monetarias. El Banco Central Europeo (BCE) termina el programa de compras de activos a finales de año, aunque continuará reinvertiendo los activos que vayan venciendo durante un periodo prolongado de tiempo. El BCE señala que los tipos de interés de referencia se mantendrán sin cambios hasta por lo menos el verano de 2019. El Banco de Inglaterra aumenta el tipo rector hasta el 0,75% en su reunión de agosto, confirmando el proceso de normalización monetaria gradual y limitada que había anunciado. La Reserva Federal de Estados Unidos (Fed) avanza en su senda de subidas graduales de los tipos de interés, en un contexto de fuerte dinamismo económico, inflación en torno al objetivo de política monetaria y normalización del mercado laboral. El tipo de interés de referencia termina el año en el rango entre el 2,25% y el 2,50%.

La rentabilidad de la deuda pública a largo plazo estadounidense aumenta, debido a factores como las subidas de tipos de interés realizadas por la Fed, el carácter expansivo de la política fiscal o la fortaleza de la actividad y del mercado laboral. En la parte final del año, el mal comportamiento de los activos de riesgo y la caída del precio del crudo presionan a la baja los tipos de interés. La rentabilidad de la deuda pública alemana registra niveles muy reducidos, afectada por la situación política en Italia o la evolución de los mercados financieros a finales de año. El diferencial en la rentabilidad entre ambos bonos se sitúa en máximos desde el inicio de la Unión Monetaria Europea.



CLASE 8.^a



ON6132482

SABADELL DÓLAR FIJO, FONDO DE INVERSIÓN

Informe de gestión del ejercicio 2018

El dólar se aprecia frente al euro, tras depreciarse a principios de año hasta niveles que no se veían desde finales de 2014. La ampliación del diferencial de tipos de interés, el ruido político en Italia, la incertidumbre alrededor del Brexit y la mayor aversión al riesgo, ante las disputas en el ámbito comercial, soportan al dólar. La libra esterlina no tiene una tendencia clara frente al euro, moviéndose en el rango entre el 0,87 y el 0,90. Además del Brexit, la libra es sensible a las expectativas sobre los tipos de interés del Banco de Inglaterra y a la inestabilidad política interna.

Las bolsas se ven perjudicadas por el tensionamiento de las condiciones globales de financiación y por la guerra comercial, especialmente en aquellos sectores más expuestos, como el de automóviles y el de tecnología. Numerosas compañías internacionales rebajan sus expectativas de beneficios por el impacto de las contiendas comerciales. En la zona euro, la inestabilidad política en Italia y el intenso repunte de la prima de riesgo del país lastran la evolución del sector bancario. El IBEX 35 y el MIB italiano son los índices con una peor evolución, junto al DAX alemán, que se ve afectado por la importancia del sector automovilístico.

Perspectivas para 2019

A pesar de la guerra comercial y del tensionamiento de las condiciones financieras, se espera que el crecimiento económico global esté soportado por la política fiscal expansiva en Estados Unidos, los tipos de interés reducidos en la zona euro y las medidas de estímulo adoptadas por China.

Previsiblemente, el crecimiento en la zona euro se basará en el mayor uso de los recursos todavía excedentarios y la mayor productividad en los países que más han avanzado en las reformas estructurales. El consumo seguirá beneficiándose de la mejora del mercado laboral, de un incremento moderado de los salarios y del aumento de la riqueza de las familias, influida por el dinamismo del precio de la vivienda. La inversión se verá apoyada por una política monetaria todavía acomodaticia y la mejora de la rentabilidad de las empresas. Sin embargo, la posibilidad de que Trump restrinja el comercio internacional de automóviles será un factor limitativo. La política fiscal en la región tendrá un carácter ligeramente expansivo, incluida Alemania. En Reino Unido la actividad continuará lastrada por la incertidumbre en torno al proceso del Brexit y la negociación sobre la futura relación, incluso en el caso de que la salida de la UE sea ordenada y con acuerdo. Se espera que Estados Unidos crezca por encima de su potencial mientras duren los efectos de la expansión fiscal, hasta finales de 2019. Los sectores más expuestos a mayores tipos de interés, como el inmobiliario, tendrán un peor comportamiento.

Las bolsas estarán atentas a la campaña de publicación de los resultados empresariales del cuarto trimestre, con expectativas más moderadas, a las políticas monetarias de los bancos centrales y a los eventos políticos.



CLASE 8.ª



ON6132483

SABADELL DÓLAR FIJO, FONDO DE INVERSIÓN

Informe de gestión del ejercicio 2018

Evolución del Fondo durante 2018

El Fondo invierte en activos de renta fija a largo plazo denominados en dólares estadounidenses que presentan en su conjunto una calidad crediticia adecuada para la inversión institucional. La duración financiera de la cartera se sitúa en condiciones normales entre dos y quince años. Su misión consiste en acumular el interés de los bonos a largo plazo con las plusvalías resultantes de la negociación activa de su cartera de títulos de renta fija.

Durante el año el Fondo ha gestionado activamente su duración financiera con el objetivo de aprovechar los movimientos de la curva de tipos de interés estadounidense. En este sentido, durante la primera mitad del año, el Fondo ha realizado diversas operaciones tácticas que han situado la duración financiera entre la neutralidad y la sobreponderación respecto a su nivel objetivo. Posteriormente, y a medida que los tipos de interés repuntaban, el Fondo ha incrementado la duración financiera para seguidamente reducirla a medida que los tipos de interés disminuían. Por otro lado, el Fondo también ha realizado ventas de bonos corporativos denominados en dólar, reduciendo significativamente su nivel de inversión en renta fija privada.

Gastos de I+D y Medioambiente

A lo largo del ejercicio 2018 no ha existido actividad en materia de investigación y desarrollo.

En la contabilidad de la Entidad correspondiente a las cuentas anuales del ejercicio 2018 no existe ninguna partida que deba ser incluida en el documento aparte de información medioambiental.

Acciones propias

Al Fondo no le aplica lo referente a las acciones propias.



CLASE 8.^a



ON6132484

SABADELL DÓLAR FIJO, FONDO DE INVERSIÓN

Informe de gestión del ejercicio 2018

Uso de instrumentos financieros

Dada su actividad, el uso de instrumentos financieros por el Fondo, tal y como se describe en la memoria adjunta, está destinado a la consecución de su objeto social, ajustando sus objetivos y políticas de gestión de los riesgos de mercado, crédito, y liquidez de acuerdo a los límites y coeficientes establecidos por la Ley 35/2003 y sucesivas modificaciones, de Instituciones de Inversión Colectiva y desarrollados por el Real Decreto 1082/2012, de 13 de julio, y sucesivas modificaciones, por el que se reglamenta dicha Ley y las correspondientes Circulares emitidas por la Comisión Nacional del Mercado de Valores.

Acontecimientos posteriores al cierre al 31 de diciembre de 2018

Desde el cierre del ejercicio al 31 de diciembre de 2018 hasta la fecha de este informe de gestión, no se han producido hechos posteriores de especial relevancia que no se señalen en la memoria.



CLASE 8.ª



ON6132485

SABADELL DÓLAR FIJO, FONDO DE INVERSIÓN

Formulación de las cuentas anuales e informe de gestión

Reunidos los Administradores de Sabadell Asset Management, S.A., S.G.I.I.C., Sociedad Unipersonal, en fecha 27 de marzo de 2019, y en cumplimiento de la legislación vigente, proceden a formular las cuentas anuales y el informe de gestión del ejercicio anual terminado el 31 de diciembre de 2018 de SABADELL DÓLAR FIJO, FONDO DE INVERSIÓN, las cuales vienen constituidas por los documentos anexos que preceden a este escrito, los cuales han sido extendidos en papel timbrado del Estado, con numeración correlativa e impresos por una cara, conforme a continuación se detalla:

- Balance de situación al 31 de diciembre de 2018, Cuenta de pérdidas y ganancias y Estado de cambios en el patrimonio neto correspondientes al ejercicio anual terminado el 31 de diciembre de 2018.
- Memoria de las cuentas anuales correspondiente al ejercicio anual terminado el 31 de diciembre de 2018.
- Informe de gestión del ejercicio 2018.

FIRMANTES:

Cirus Andreu Cabot
Presidente

Mireya Giné Torrens
Consejera

Alfredo Pastor Bodmer
Consejero

José Antonio Pérez Roger
Consejero/Director General

José Lluís Oller Arifio
Consejero

Joan Lluís Andreu
Consejero