

Sanzcor Inversiones, S.I.C.A.V., S.A.

Informe de auditoría
Cuentas anuales al 31 de diciembre de 2020
Informe de gestión



Informe de auditoría de cuentas anuales emitido por un auditor independiente

A los accionistas de Sanzcor Inversiones, S.I.C.A.V., S.A.

Opinión

Hemos auditado las cuentas anuales de Sanzcor Inversiones, S.I.C.A.V., S.A. (la Sociedad), que comprenden el balance a 31 de diciembre de 2020, la cuenta de pérdidas y ganancias, el estado de cambios en el patrimonio neto y la memoria correspondientes al ejercicio terminado en dicha fecha.

En nuestra opinión, las cuentas anuales adjuntas expresan, en todos los aspectos significativos, la imagen fiel del patrimonio y de la situación financiera de la Sociedad a 31 de diciembre de 2020, así como de sus resultados correspondientes al ejercicio terminado en dicha fecha, de conformidad con el marco normativo de información financiera que resulta de aplicación (que se identifica en la nota 2 de la memoria) y, en particular, con los principios y criterios contables contenidos en el mismo.

Fundamento de la opinión

Hemos llevado a cabo nuestra auditoría de conformidad con la normativa reguladora de la actividad de auditoría de cuentas vigente en España. Nuestras responsabilidades de acuerdo con dichas normas se describen más adelante en la sección *Responsabilidades del auditor en relación con la auditoría de las cuentas anuales* de nuestro informe.

Somos independientes de la Sociedad de conformidad con los requerimientos de ética, incluidos los de independencia, que son aplicables a nuestra auditoría de las cuentas anuales en España según lo exigido por la normativa reguladora de la actividad de auditoría de cuentas. En este sentido, no hemos prestado servicios distintos a los de la auditoría de cuentas ni han concurrido situaciones o circunstancias que, de acuerdo con lo establecido en la citada normativa reguladora, hayan afectado a la necesaria independencia de modo que se haya visto comprometida.

Consideramos que la evidencia de auditoría que hemos obtenido proporciona una base suficiente y adecuada para nuestra opinión.

Aspectos más relevantes de la auditoría

Los aspectos más relevantes de la auditoría son aquellos que, según nuestro juicio profesional, han sido considerados como los riesgos de incorrección material más significativos en nuestra auditoría de las cuentas anuales del periodo actual. Estos riesgos han sido tratados en el contexto de nuestra auditoría de las cuentas anuales en su conjunto, y en la formación de nuestra opinión sobre éstas, y no expresamos una opinión por separado sobre esos riesgos.

Aspectos más relevantes de la auditoría

Modo en el que se han tratado en la auditoría

Cartera de inversiones financieras

De conformidad con la legislación vigente, el objeto social de las Instituciones de Inversión Colectiva es la captación de fondos, bienes o derechos del público para gestionarlos e invertirlos en bienes, derechos, valores u otros instrumentos, financieros o no, siempre que el rendimiento del inversor se establezca en función de los resultados colectivos.

De acuerdo con la actividad anteriormente descrita, el Patrimonio Neto de la Sociedad, está fundamentalmente invertido en instrumentos financieros. La política contable aplicable a la cartera de inversiones financieras (en adelante, la cartera) de la Sociedad, se encuentra descrita en la nota 4 de la memoria adjunta y en la nota 7 de la misma, se detalla la cartera al 31 de diciembre de 2020.

Identificamos esta área como el aspecto más relevante a considerar en la auditoría de la Sociedad, por la repercusión que la cartera tiene en el cálculo diario de su Patrimonio Neto y, por tanto, del valor liquidativo de la misma.

Durante el ejercicio 2020 la Sociedad ha mantenido un contrato de gestión con Santander Private Banking Gestión, S.A., S.G.I.I.C., como Sociedad gestora. Hemos obtenido un entendimiento de los procedimientos y criterios empleados por la misma, en la determinación del valor razonable de los instrumentos financieros de la Sociedad.

Adicionalmente, hemos realizado procedimientos sobre la cartera de la Sociedad, entre los que destacan los siguientes:

Obtención de confirmaciones de la Entidad Depositaria de los títulos

Solicitamos a la Entidad Depositaria, las confirmaciones relativas a la existencia de la totalidad de los títulos recogidos en la cartera de la Sociedad a 31 de diciembre de 2020, sin encontrar excepciones o diferencias significativas entre la respuesta recibida de la Entidad Depositaria y los registros contables de la Sociedad, proporcionados por la Sociedad gestora.

Valoración de la cartera

Comprobamos la valoración de la totalidad de los activos que se encuentran en la cartera de la Sociedad a 31 de diciembre de 2020, mediante la re-ejecución de los cálculos realizados por la Sociedad gestora y utilizando, para ello, valores fiables de mercado a la fecha de análisis.

Al realizar dichas re-ejecuciones no se han detectado diferencias significativas entre las obtenidas en nuestros cálculos y las valoraciones registradas en la contabilidad de la Sociedad.

Otra información: Informe de gestión

La otra información comprende exclusivamente el informe de gestión del ejercicio 2020, cuya formulación es responsabilidad de los administradores de la Sociedad y no forma parte integrante de las cuentas anuales.

Nuestra opinión de auditoría sobre las cuentas anuales no cubre el informe de gestión. Nuestra responsabilidad sobre el informe de gestión, de conformidad con lo exigido por la normativa reguladora de la actividad de auditoría de cuentas, consiste en evaluar e informar sobre la concordancia del informe de gestión con las cuentas anuales, a partir del conocimiento de la entidad obtenido en la realización de la auditoría de las citadas cuentas, así como en evaluar e informar de si el contenido y presentación del informe de gestión son conformes a la normativa que resulta de aplicación. Si, basándonos en el trabajo que hemos realizado, concluimos que existen incorrecciones materiales, estamos obligados a informar de ello.

Sobre la base del trabajo realizado, según lo descrito en el párrafo anterior, la información que contiene el informe de gestión concuerda con la de las cuentas anuales del ejercicio 2020 y su contenido y presentación son conformes a la normativa que resulta de aplicación.

Responsabilidad de los administradores en relación con las cuentas anuales

Los administradores son responsables de formular las cuentas anuales adjuntas, de forma que expresen la imagen fiel del patrimonio, de la situación financiera y de los resultados de la Sociedad, de conformidad con el marco normativo de información financiera aplicable a la entidad en España, y del control interno que consideren necesario para permitir la preparación de cuentas anuales libres de incorrección material, debida a fraude o error.

En la preparación de las cuentas anuales, los administradores son responsables de la valoración de la capacidad de la Sociedad para continuar como empresa en funcionamiento, revelando, según corresponda, las cuestiones relacionadas con empresa en funcionamiento y utilizando el principio contable de empresa en funcionamiento excepto si los administradores tienen intención de liquidar la Sociedad o de cesar sus operaciones, o bien no exista otra alternativa realista.

Responsabilidades del auditor en relación con la auditoría de las cuentas anuales

Nuestros objetivos son obtener una seguridad razonable de que las cuentas anuales en su conjunto están libres de incorrección material, debida a fraude o error, y emitir un informe de auditoría que contiene nuestra opinión.

Seguridad razonable es un alto grado de seguridad, pero no garantiza que una auditoría realizada de conformidad con la normativa reguladora de la actividad de auditoría de cuentas vigente en España siempre detecte una incorrección material cuando existe. Las incorrecciones pueden deberse a fraude o error y se consideran materiales si, individualmente o de forma agregada, puede preverse razonablemente que influyan en las decisiones económicas que los usuarios toman basándose en las cuentas anuales.

Como parte de una auditoría de conformidad con la normativa reguladora de la actividad de auditoría de cuentas vigente en España, aplicamos nuestro juicio profesional y mantenemos una actitud de escepticismo profesional durante toda la auditoría. También:

- Identificamos y valoramos los riesgos de incorrección material en las cuentas anuales, debida a fraude o error, diseñamos y aplicamos procedimientos de auditoría para responder a dichos riesgos y obtenemos evidencia de auditoría suficiente y adecuada para proporcionar una base para nuestra opinión. El riesgo de no detectar una incorrección material debida a fraude es más elevado que en el caso de una incorrección material debida a error, ya que el fraude puede implicar colusión, falsificación, omisiones deliberadas, manifestaciones intencionadamente erróneas, o la elusión del control interno.


- Obtenemos conocimiento del control interno relevante para la auditoría con el fin de diseñar procedimientos de auditoría que sean adecuados en función de las circunstancias, y no con la finalidad de expresar una opinión sobre la eficacia del control interno de la entidad.
- Evaluamos si las políticas contables aplicadas son adecuadas y la razonabilidad de las estimaciones contables y la correspondiente información revelada por los administradores.
- Concluimos sobre si es adecuada la utilización, por los administradores, del principio contable de empresa en funcionamiento y, basándonos en la evidencia de auditoría obtenida, concluimos sobre si existe o no una incertidumbre material relacionada con hechos o con condiciones que pueden generar dudas significativas sobre la capacidad de la Sociedad para continuar como empresa en funcionamiento. Si concluimos que existe una incertidumbre material, se requiere que llamemos la atención en nuestro informe de auditoría sobre la correspondiente información revelada en las cuentas anuales o, si dichas revelaciones no son adecuadas, que expresemos una opinión modificada. Nuestras conclusiones se basan en la evidencia de auditoría obtenida hasta la fecha de nuestro informe de auditoría. Sin embargo, los hechos o condiciones futuros pueden ser la causa de que la Sociedad deje de ser una empresa en funcionamiento.
- Evaluamos la presentación global, la estructura y el contenido de las cuentas anuales, incluida la información revelada, y si las cuentas anuales representan las transacciones y hechos subyacentes de un modo que logran expresar la imagen fiel.

Nos comunicamos con los administradores de la entidad en relación con, entre otras cuestiones, el alcance y el momento de realización de la auditoría planificados y los hallazgos significativos de la auditoría, así como cualquier deficiencia significativa del control interno que identificamos en el transcurso de la auditoría.

Entre los riesgos significativos que han sido objeto de comunicación a los administradores de la entidad, determinamos los que han sido de la mayor significatividad en la auditoría de las cuentas anuales del periodo actual y que son, en consecuencia, los riesgos considerados más significativos.

Describimos esos riesgos en nuestro informe de auditoría salvo que las disposiciones legales o reglamentarias prohíban revelar públicamente la cuestión.

PricewaterhouseCoopers Auditores, S.L. (S0242)



Gemma Mª Ramos Pascual (22788)

25 de marzo de 2021



PRICEWATERHOUSECOOPERS
AUDITORES, S.L.

2021 Núm. 01/21/10486
96,00 EUR

SELLO CORPORATIVO:
Informe de auditoría de cuentas sujeto
a la normativa de auditoría de cuentas
española o internacional



CLASE 8.^a



0N9484395

Sanzcor Inversiones, S.I.C.A.V., S.A.

Balance al 31 de diciembre de 2020
(Expresado en euros)

ACTIVO	2020	2019
Activo no corriente		
Inmovilizado intangible	-	-
Inmovilizado material	-	-
Bienes inmuebles de uso propio	-	-
Mobiliario y enseres	-	-
Activos por impuesto diferido	-	-
Activo corriente	6 483 762,08	5 690 650,69
Deudores	80 207,62	73 195,28
Cartera de inversiones financieras	5 756 595,42	4 205 523,98
Cartera interior	3 730 232,33	889 897,55
Valores representativos de deuda	-	-
Instrumentos de patrimonio	1 527 170,46	889 897,55
Instituciones de Inversión Colectiva	2 203 061,87	-
Depósitos en Entidades de Crédito	-	-
Derivados	-	-
Otros	-	-
Cartera exterior	2 026 363,09	3 315 626,43
Valores representativos de deuda	-	-
Instrumentos de patrimonio	2 026 363,09	994 746,88
Instituciones de Inversión Colectiva	-	2 320 879,55
Depósitos en Entidades de Crédito	-	-
Derivados	-	-
Otros	-	-
Intereses de la cartera de inversión	-	-
Inversiones morosas, dudosas o en litigio	-	-
Periodificaciones	-	-
Tesorería	646 959,04	1 411 931,43
TOTAL ACTIVO	6 483 762,08	5 690 650,69



ON9484396

CLASE 8.^a**Sanzcor Inversiones, S.I.C.A.V., S.A.****Balance al 31 de diciembre de 2020**
(Expresado en euros)

PATRIMONIO Y PASIVO	2020	2019
Patrimonio atribuido a partícipes o accionistas	6 476 704,56	5 313 867,85
Fondos reembolsables atribuidos a partícipes o accionistas	6 476 704,56	5 313 867,85
Capital	5 836 666,00	5 408 795,00
Partícipes	-	-
Prima de emisión	326 776,52	317 039,59
Reservas	1 114 215,40	1 077 564,00
(Acciones propias)	(25,82)	(887 875,30)
Resultados de ejercicios anteriores	(639 720,75)	(982 308,58)
Otras aportaciones de socios	-	-
Resultado del ejercicio	(161 206,79)	380 653,14
(Dividendo a cuenta)	-	-
Ajustes por cambios de valor en inmovilizado material de uso propio	-	-
Otro patrimonio atribuido	-	-
Pasivo no corriente	-	-
Provisiones a largo plazo	-	-
Deudas a largo plazo	-	-
Pasivos por impuesto diferido	-	-
Pasivo corriente	7 057,52	376 782,84
Provisiones a corto plazo	-	-
Deudas a corto plazo	-	-
Acreedores	7 057,52	376 782,84
Pasivos financieros	-	-
Derivados	-	-
Periodificaciones	-	-
TOTAL PATRIMONIO Y PASIVO	6 483 762,08	5 690 650,69
CUENTAS DE ORDEN	2020	2019
Cuentas de compromiso	-	-
Compromisos por operaciones largas de derivados	-	-
Compromisos por operaciones cortas de derivados	-	-
Otras cuentas de orden	18 802 087,07	19 614 013,58
Valores cedidos en préstamo por la IIC	-	-
Valores aportados como garantía por la IIC	-	-
Valores recibidos en garantía por la IIC	-	-
Capital nominal no suscrito ni en circulación	18 203 834,00	18 631 705,00
Pérdidas fiscales a compensar	598 253,07	982 308,58
Otros	-	-
TOTAL CUENTAS DE ORDEN	18 802 087,07	19 614 013,58

Las Notas 1 a 14, descritas en la memoria adjunta, forman parte integrante del balance al 31 de diciembre de 2020.



CLASE 8.^a



0N9484397

Sanzcor Inversiones, S.I.C.A.V., S.A.

Cuenta de pérdidas y ganancias correspondiente al ejercicio anual terminado el 31 de diciembre de 2020

(Expresada en euros)

	<u>2020</u>	<u>2019</u>
Comisiones de descuento por suscripciones y/o reembolsos	-	-
Comisiones retrocedidas a la Institución de Inversión Colectiva	-	-
Gastos de personal	-	-
Otros gastos de explotación	(38 222,07)	(30 733,72)
Comisión de gestión	(17 205,63)	(14 744,59)
Comisión de depositario	(5 735,19)	(3 612,42)
Ingreso/gasto por compensación compartimento	-	-
Otros	(15 281,25)	(12 376,71)
Amortización del inmovilizado material	-	-
Excesos de provisiones	-	-
Deterioro y resultados por enajenaciones de inmovilizado	-	-
Resultado de explotación	(38 222,07)	(30 733,72)
Ingresos financieros	31 925,22	69 815,17
Gastos financieros	(2 511,84)	(4 808,60)
Variación del valor razonable en instrumentos financieros	(230 270,11)	624 794,56
Por operaciones de la cartera interior	(107 008,77)	402 038,63
Por operaciones de la cartera exterior	(123 261,34)	222 755,93
Por operaciones con derivados	-	-
Otros	-	-
Diferencias de cambio	(42 994,64)	(1 436,07)
Deterioro y resultado por enajenaciones de instrumentos financieros	120 866,65	(276 978,20)
Deterioros	-	-
Resultados por operaciones de la cartera interior	195 158,52	(337 184,09)
Resultados por operaciones de la cartera exterior	(74 291,87)	60 205,89
Resultados por operaciones con derivados	-	-
Otros	-	-
Resultado financiero	(122 984,72)	411 386,86
Resultado antes de impuestos	(161 206,79)	380 653,14
Impuesto sobre beneficios	-	-
RESULTADO DEL EJERCICIO	(161 206,79)	380 653,14

Las Notas 1 a 14, descritas en la memoria adjunta, forman parte integrante de la cuenta de pérdidas y ganancias correspondiente al ejercicio anual terminado el 31 de diciembre de 2020.

Sanzcor Inversiones, S.I.C.A.V., S.A.

Estado de cambios en el patrimonio neto correspondiente al ejercicio anual terminado el 31 de diciembre de 2020
(Expresado en euros)



CLASE 8.ª



ON9484398

Al 31 de diciembre de 2020

A) Estado de ingresos y gastos reconocidos

Resultado de la cuenta de pérdidas y ganancias	(161 206,79)
Total ingresos y gastos imputados directamente en el patrimonio atribuido a participantes y accionistas	-
Total transferencias a la cuenta de pérdidas y ganancias	-
Total de ingresos y gastos reconocidos	(161 206,79)

B) Estado total de cambios en el patrimonio neto

	Capital	Prima de emisión	Reservas	(Acciones propias)	Resultados de ejercicios anteriores	Otras aportaciones de socios	Resultado del ejercicio	Otro patrimonio atribuido	Total
Saldos al 31 de diciembre de 2019	5 408 795,00	317 039,59	1 077 564,00	(887 875,30)	(982 308,58)	-	380 653,14	-	5 313 867,85
Ajustes por cambios de criterio	-	-	-	-	-	-	-	-	-
Ajustes por errores	-	-	-	-	-	-	-	-	-
Saldo ajustado	5 408 795,00	317 039,59	1 077 564,00	(887 875,30)	(982 308,58)	-	380 653,14	-	5 313 867,85
Total ingresos y gastos reconocidos	-	-	-	-	-	-	(161 206,79)	-	(161 206,79)
Aplicación del resultado del ejercicio	-	-	38 065,31	-	342 587,83	-	(380 653,14)	-	-
Operaciones con accionistas	427 871,00	9 736,93	(1 413,91)	887 849,48	-	-	-	-	1 324 043,50
Otras variaciones del patrimonio	-	-	-	-	-	-	-	-	-
Saldos al 31 de diciembre de 2020	5 836 666,00	326 776,52	1 114 215,40	(25,82)	(639 720,75)	-	(161 206,79)	-	6 476 704,56

Las Notas 1 a 14, descritas en la memoria adjunta, forman parte integrante del estado de cambios en el patrimonio neto correspondiente al ejercicio anual terminado el 31 de diciembre de 2020.

Sanzcor Inversiones, S.I.C.A.V., S.A.

Estado de cambios en el patrimonio neto correspondiente al ejercicio anual terminado el 31 de diciembre de 2020
(Expresado en euros)



CLASE 8.ª



ON9484399

Al 31 de diciembre de 2019

A) Estado de ingresos y gastos reconocidos

Resultado de la cuenta de pérdidas y ganancias 380 653,14

Total ingresos y gastos imputados directamente en el patrimonio atribuido a participes y accionistas -
Total transferencias a la cuenta de pérdidas y ganancias -

Total de ingresos y gastos reconocidos 380 653,14

B) Estado total de cambios en el patrimonio neto

	Capital	Prima de emisión	Reservas	(Acciones propias)	Resultados de ejercicios anteriores	Otras aportaciones de socios	Resultado del ejercicio	Otro patrimonio atribuido	Total
Saldo al 31 de diciembre de 2018	5 408 795,00	317 102,31	1 077 777,12	-	(363 603,83)	-	(618 704,75)	-	5 821 365,85
Ajustes por cambios de criterio	-	-	-	-	-	-	-	-	-
Ajustes por errores	-	-	-	-	-	-	-	-	-
Saldo ajustado	5 408 795,00	317 102,31	1 077 777,12	-	(363 603,83)	-	(618 704,75)	-	5 821 365,85
Total ingresos y gastos reconocidos	-	-	-	-	-	-	380 653,14	-	380 653,14
Aplicación del resultado del ejercicio	-	-	-	-	(618 704,75)	-	618 704,75	-	-
Operaciones con accionistas	-	(62,72)	(213,12)	(887 875,30)	-	-	-	-	(888 151,14)
Otras variaciones del patrimonio	-	-	-	-	-	-	-	-	-
Saldo al 31 de diciembre de 2019	5 408 795,00	317 039,59	1 077 564,00	(887 875,30)	(982 308,58)	-	380 653,14	-	5 313 867,85



CLASE 8.^a



0N9484400

Sanzcor Inversiones, S.I.C.A.V., S.A.

Memoria de las cuentas anuales correspondiente al ejercicio anual terminado el 31 de diciembre de 2020
(Expresada en euros)

1. Actividad y gestión del riesgo

a) Actividad

Sanzcor Inversiones, S.I.C.A.V., S.A., en lo sucesivo la Sociedad, fue constituida en Madrid el 27 de febrero de 2001. Tiene su domicilio social en Calle Juan Ignacio Luca de Tena, 9-11, Madrid.

La Sociedad se encuentra inscrita en el Registro de Sociedades de Inversión de Capital Variable de la Comisión Nacional del Mercado de Valores (C.N.M.V.) desde el 9 de agosto de 2001 con el número 1.864, adquiriendo, a efectos legales, la consideración de Sociedad de Inversión de Capital Variable a partir de entonces.

De conformidad con lo dispuesto en el artículo 1º de la Ley 35/2003, y sucesivas modificaciones, el objeto social de las Instituciones de Inversión Colectiva es la captación de fondos, bienes o derechos del público para gestionarlos e invertirlos en bienes, derechos, valores u otros instrumentos, financieros o no, siempre que el rendimiento del inversor se establezca en función de los resultados colectivos.

La gestión, administración y representación de la Sociedad está encomendada a Santander Private Banking Gestión, S.A., S.G.I.I.C., sociedad participada al 99,99% por Banco Santander, S.A.

Durante el ejercicio 2019, la Entidad Depositaria fue Santander Securities Services, S.A.U. Con fecha 20 de diciembre de 2019, una vez obtenidas las autorizaciones regulatorias y de competencia pertinentes, se produjo el cambio de control en Santander Securities Services, S.A.U., pasando de estar íntegramente participada por el Grupo Santander a estarlo por el Grupo Crédit Agricole. Durante el ejercicio 2020, Santander Securities Services, S.A.U. cambió su denominación social por la de Caceis Bank Spain, S.A. Dicha Entidad Depositaria debe desarrollar determinadas funciones de vigilancia, supervisión, custodia y administración para la Sociedad, de acuerdo a lo establecido en la normativa actualmente en vigor.



CLASE 8.^a



ON9484401

Sanzcor Inversiones, S.I.C.A.V., S.A.

Memoria de las cuentas anuales correspondiente al ejercicio anual terminado el 31 de diciembre de 2020

(Expresada en euros)

La Sociedad está sometida a la normativa legal específica de las Sociedades de Inversión de Capital Variable, recogida principalmente por el Real Decreto 1082/2012, de 13 de julio, y sucesivas modificaciones, por el que se aprueba el Reglamento de la Ley 35/2003, de 4 de noviembre, y sucesivas modificaciones, de Instituciones de Inversión Colectiva. Los principales aspectos de esta normativa que le son aplicables son los siguientes:

- Cambio de forma automática, a partir de la entrada en vigor de la mencionada Ley, de la denominación "Sociedad de Inversión Mobiliaria de Capital Variable" (S.I.M.C.A.V.) y sus diferentes variantes, por "Sociedad de Inversión de Capital Variable" (S.I.C.A.V.).
- El capital mínimo desembolsado deberá situarse en 2.400.000 euros. El capital estatutario máximo no podrá superar en más de diez veces el capital inicial.
- El número de accionistas de la Sociedad no podrá ser inferior a 100.

Cuando por circunstancias del mercado o por el obligado cumplimiento de la ley o de las prescripciones del texto refundido de la Ley de Sociedades de Capital, el capital o el número de accionistas de una sociedad de inversión, o de uno de sus compartimentos, descendieran de los mínimos establecidos en el Real Decreto 1082/2012, y sucesivas modificaciones, dichas instituciones gozarán del plazo de un año, durante el cual podrán continuar operando como tales.

- Las acciones representativas del capital estatutario máximo que no estén suscritas o las que posteriormente haya adquirido la Sociedad, deben mantenerse en cartera hasta que sean puestas en circulación por los órganos gestores. Las acciones en cartera deberán estar en poder del Depositario, tal y como se menciona en el artículo 80 del Real Decreto 1082/2012, y sucesivas modificaciones.
- Los valores mobiliarios y demás activos financieros de la Sociedad no pueden pignorararse ni constituirse en garantía de ninguna clase, salvo para servir de garantía de las operaciones que la Sociedad realice en los mercados secundarios oficiales de derivados, y deben estar bajo la custodia de las Entidades legalmente habilitadas para el ejercicio de esta función.
- Se establecen unos porcentajes máximos de obligaciones frente a terceros y de concentración de inversiones.



CLASE 8.^a



0N9484402

Sanzcor Inversiones, S.I.C.A.V., S.A.

Memoria de las cuentas anuales correspondiente al ejercicio anual terminado el 31 de diciembre de 2020

(Expresada en euros)

- La Sociedad debe cumplir con un coeficiente mínimo de liquidez del 1% del promedio mensual de su patrimonio, que debe materializarse en efectivo, en depósitos o cuentas a la vista en el Depositario o en otra entidad de crédito si el Depositario no tiene esta consideración, o en compraventas con pacto de recompra a un día de valores de Deuda Pública.
- La Sociedad se encuentra sujeta a unos límites generales a la utilización de instrumentos derivados por riesgo de mercado, así como a unos límites por riesgo de contraparte.

La Sociedad Gestora percibe una comisión anual en concepto de gastos de gestión calculada sobre el patrimonio de la Sociedad. En los ejercicios 2020 y 2019 la comisión de gestión ha sido del 0,30%.

Igualmente se establece una remuneración de la Entidad Depositaria calculada sobre el patrimonio custodiado. En los ejercicios 2020 y 2019 la comisión de depositaría ha sido del 0,10%.

b) Gestión del riesgo

La política de inversión de la Sociedad, así como la descripción de los principales riesgos asociados, se detallan en el folleto registrado y a disposición del público en el registro correspondiente de la C.N.M.V.

Debido a la operativa en mercados financieros de la Sociedad, los principales riesgos a los que se encuentra expuesta son los siguientes:

- **Riesgo de mercado:** representa el riesgo de incurrir en pérdidas debido a movimientos adversos en los precios de mercado de los activos financieros en los que opera la Sociedad. Entre dichos riesgos, los más significativos son los tipos de interés, los tipos de cambio y las cotizaciones de los títulos que la Sociedad tenga en cartera.
- **Riesgo de crédito:** se trata del riesgo de que puedan originarse pérdidas potenciales debidas a cambios en la capacidad o intención de la contraparte de cumplir sus obligaciones financieras con la Sociedad.
- **Riesgo de liquidez:** se produce cuando existen dificultades en el momento de realizar en el mercado los activos en cartera.



CLASE 8.^a



ON9484403

Sanzcor Inversiones, S.I.C.A.V., S.A.

Memoria de las cuentas anuales correspondiente al ejercicio anual terminado el 31 de diciembre de 2020

(Expresada en euros)

- Riesgo operacional: aquel que puede provocar pérdidas como resultado de errores humanos, procesos internos inadecuados o defectuosos, fallos en los sistemas o como consecuencia de acontecimientos externos.

La Sociedad Gestora tiene establecidos los mecanismos necesarios para controlar la exposición a los riesgos de mercado, crédito y liquidez, así como el referido al riesgo operacional. En este sentido, el control de los coeficientes normativos mencionados en el apartado 1.a), anterior, limitan la exposición a dichos riesgos.

Desde diciembre 2019 y durante el ejercicio 2020, el COVID-19 se ha extendido por todo el mundo. A la fecha de formulación de estas cuentas anuales, este evento sigue afectando significativamente a la actividad económica a nivel mundial y, como resultado, podría afectar a las operaciones y resultados financieros de la Sociedad. La medida en la que el Coronavirus pudiera impactar en los resultados dependerá de la evolución de las acciones que se están realizando para contener la pandemia. Dicha evolución no se puede predecir de forma fiable. No obstante, estimamos que, debido a la gestión de la cartera de inversiones realizada por la Sociedad Gestora, el efecto que pueda tener la crisis provocada por el COVID-19, no debería poner en peligro el principio de empresa en funcionamiento.

2. Bases de presentación de las cuentas anuales

a) Imagen fiel

Las cuentas anuales, formuladas por los Administradores de la Sociedad, han sido preparadas a partir de los registros contables de la Sociedad, habiéndose aplicado las disposiciones legales vigentes en materia contable que le son aplicables, con el objeto de mostrar la imagen fiel de su patrimonio, de su situación financiera y de sus resultados.

Las cuentas anuales adjuntas se encuentran pendientes de aprobación por la Junta de Accionistas de la Sociedad, si bien los Administradores estiman que serán aprobadas sin modificaciones significativas.



CLASE 8.^a



ON9484404

Sanzcor Inversiones, S.I.C.A.V., S.A.

Memoria de las cuentas anuales correspondiente al ejercicio anual terminado el 31 de diciembre de 2020

(Expresada en euros)

b) Principios contables

Para la elaboración de estas cuentas anuales se han seguido los principios y criterios contables y de clasificación recogidos, fundamentalmente, en la Circular 3/2008 de la C.N.M.V. y sucesivas modificaciones. Los principios más significativos se describen en la Nota 4. No existe ningún principio contable de aplicación obligatoria que, siendo significativo su efecto sobre estas cuentas anuales, se haya dejado de aplicar.

c) Comparabilidad

Las cuentas anuales al 31 de diciembre de 2020 se presentan atendiendo a la estructura y principios contables establecidos en la normativa vigente de la C.N.M.V.

Los Administradores de la Sociedad presentan, a efectos comparativos, con cada una de las partidas del balance, de la cuenta de pérdidas y ganancias y del estado de cambios en el patrimonio neto, además de las cifras del ejercicio 2020, las correspondientes al ejercicio anterior.

No se han producido modificaciones contables que afecten significativamente a la comparación entre las cuentas anuales de los ejercicios 2020 y 2019.

d) Consolidación

Al 31 de diciembre de 2020, la Sociedad, no está obligada, de acuerdo con el contenido del artículo 42 del Código de Comercio, a formular cuentas anuales consolidadas o bien por no ser sociedad dominante de un grupo de sociedades o no formar parte de un grupo de sociedades, según lo previsto en dicho artículo.

e) Estimaciones contables y corrección de errores

En determinadas ocasiones los Administradores de la Sociedad han realizado estimaciones para obtener la valoración de algunos activos, pasivos, ingresos, gastos y compromisos que figuran registrados en las cuentas anuales. Dichas estimaciones se refieren, principalmente, al valor razonable y a las posibles pérdidas por deterioro de determinados activos financieros, si los hubiera. Aun cuando éstas se consideren las mejores estimaciones posibles, en base a la información existente en el momento del cálculo, acontecimientos futuros podrían obligar a modificarlas prospectivamente, de acuerdo con la normativa vigente.



ON9484405

CLASE 8.^a**Sanzcor Inversiones, S.I.C.A.V., S.A.****Memoria de las cuentas anuales correspondiente al ejercicio anual terminado el 31 de diciembre de 2020**

(Expresada en euros)

En cualquier caso, el valor teórico por acción de la Sociedad se verá afectado por las fluctuaciones de los precios del mercado y otros riesgos asociados a las inversiones financieras.

No existen cambios en las estimaciones contables ni errores que se hubieran producido en ejercicios anteriores y hayan sido detectados durante los ejercicios 2020 y 2019.

Las cifras contenidas en los documentos que componen estas cuentas anuales, el balance, la cuenta de pérdidas y ganancias, el estado de cambios en el patrimonio neto y esta memoria, están expresadas en euros, excepto cuando se indique expresamente.

3. Propuesta y aprobación de distribución de resultados

El detalle de la propuesta de distribución del resultado del ejercicio 2020, por el Consejo de Administración a la Junta de Accionistas, así como la aprobación de la distribución del resultado del ejercicio 2019, es la siguiente:

	2020	2019
Base de reparto		
Resultado del ejercicio	(161 206,79)	380 653,14
	<u>(161 206,79)</u>	<u>380 653,14</u>
Propuesta de distribución		
Reserva legal	-	38 065,31
Resultados de ejercicios anteriores	(161 206,79)	-
Compensación de resultados de ejercicios anteriores	-	342 587,83
	<u>(161 206,79)</u>	<u>380 653,14</u>



CLASE 8.^a



0N9484406

Sanzcor Inversiones, S.I.C.A.V., S.A.

Memoria de las cuentas anuales correspondiente al ejercicio anual terminado el 31 de diciembre de 2020

(Expresada en euros)

4. Resumen de los principios contables y normas de valoración más significativos

Los principios contables más significativos aplicados en la formulación de estas cuentas anuales han sido los siguientes:

a) Principio de empresa en funcionamiento

En la elaboración de las cuentas anuales se ha considerado que la gestión de la Sociedad continuará en el futuro previsible. Por tanto, la aplicación de las normas contables no está encaminada a determinar el valor del patrimonio a efectos de su transmisión global o parcial ni el importe resultante en caso de su liquidación.

b) Principio del devengo

Los ingresos y gastos se registran contablemente en función del periodo en que se devengan, con independencia de cuando se produce su cobro o pago efectivo.

c) Deudores

La valoración inicial se realiza por su valor razonable que, salvo evidencia en contrario, es el precio de la transacción, que equivale al valor razonable de la contraprestación entregada más los costes de transacción que les sean directamente atribuibles.

La valoración posterior se hace a su coste amortizado. Los intereses devengados se contabilizan en la cuenta de pérdidas y ganancias aplicando el método del tipo de interés efectivo. No obstante, aquellas partidas cuyo importe se espere recibir en un plazo de tiempo inferior a un año se valoran por su valor nominal.

Las pérdidas por deterioro del valor de las partidas a cobrar se calculan teniendo en cuenta los flujos de efectivo futuros estimados, descontados al tipo de interés efectivo calculado en el momento del reconocimiento. Las correcciones valorativas por deterioro así como su reversión se reconocen como un gasto o un ingreso en la cuenta de pérdidas y ganancias.



CLASE 8.^a



0N9484407

Sanzcor Inversiones, S.I.C.A.V., S.A.

Memoria de las cuentas anuales correspondiente al ejercicio anual terminado el 31 de diciembre de 2020

(Expresada en euros)

d) Cartera de inversiones financieras

Los activos de la cartera de inversiones financieras han sido considerados como activos financieros a valor razonable con cambios en la cuenta de pérdidas y ganancias. Los principales productos financieros recogidos en la cartera, así como la determinación de su valor razonable se describen a continuación:

- Valores representativos de deuda: valores que suponen una deuda para su emisor y que devengan una remuneración consistente en un interés establecido contractualmente.

El valor razonable de los valores representativos de deuda cotizados se determina por los precios de cotización en un mercado, siempre y cuando éste sea activo y los precios se obtengan de forma consistente. Cuando no estén disponibles precios de cotización el valor razonable se corresponde con el precio de la transacción más reciente siempre que no haya habido un cambio significativo en las circunstancias económicas desde el momento de la transacción.

Los intereses devengados no cobrados de valores representativos de deuda se periodifican de acuerdo con el tipo de interés efectivo y forman parte del resultado del ejercicio.

- Instrumentos de patrimonio: instrumentos financieros emitidos por otras entidades, tales como acciones y cuotas participativas, que tienen la naturaleza de instrumentos de capital para el emisor.

El valor razonable de los instrumentos de patrimonio cotizados lo establece el cambio oficial de cierre del día de la fecha del balance, si existe, o inmediato hábil anterior o el cambio medio ponderado si no existiera precio oficial de cierre.

- Depósitos en entidades de crédito: depósitos que la Sociedad mantiene en entidades de crédito, a excepción de los saldos que se recogen en el epígrafe de "Tesorería".

Se considera valor razonable el precio que iguala el rendimiento interno de la inversión a los tipos de mercado vigentes en cada momento.



CLASE 8.^a



0N9484408

Sanzcor Inversiones, S.I.C.A.V., S.A.

Memoria de las cuentas anuales correspondiente al ejercicio anual terminado el 31 de diciembre de 2020

(Expresada en euros)

- Acciones o participaciones de otras Instituciones de Inversión Colectiva: su valor razonable se establece en función del valor liquidativo o valor de cotización del día de referencia. En el caso de que para el día de referencia no se calculara un valor liquidativo, se utiliza el último valor liquidativo disponible. Para las inversiones en Instituciones de Inversión Colectiva de Inversión Libre, Instituciones de Inversión Colectiva de Instituciones de Inversión Colectiva de Inversión Libre e Instituciones de Inversión Colectiva extranjeras similares, se utilizan, en su caso, valores liquidativos estimados.
- Derivados: incluye, entre otros, las diferencias de valor en los contratos de futuros y forwards, las primas pagadas/cobradas por warrants y opciones compradas/emitidas, cobros o pagos asociados a los contratos de permuta financiera, así como las inversiones en productos estructurados.

El valor del cambio oficial de cierre el día de referencia determina su valor razonable. Para los no negociados en mercados organizados, la Sociedad Gestora establece un modelo de valoración en función de las condiciones específicas establecidas en la Circular 6/2010 de la C.N.M.V., y sucesivas modificaciones.

Los activos en los que concurra un deterioro notorio e irrecuperable de su inversión, se darán de baja con cargo a la cuenta de pérdidas y ganancias.

Los activos y pasivos financieros se dan de baja en el balance cuando se traspasan, sustancialmente, todos los riesgos y beneficios inherentes a la propiedad de los mismos.

e) Adquisición y cesión temporal de activos

Las adquisiciones temporales de activos o adquisiciones con pacto de retrocesión se contabilizan por el importe efectivo desembolsado, cualesquiera que sean los instrumentos subyacentes, en la cuenta de activo correspondiente.

La diferencia entre este importe y el precio de retrocesión se imputa como ingreso en la cuenta de pérdidas y ganancias utilizando el método del tipo de interés efectivo.

Las diferencias de valor razonable se imputan en la cuenta de pérdidas y ganancias en el epígrafe de "Variación del valor razonable en instrumentos financieros".



CLASE 8.^a



0N9484409

Sanzcor Inversiones, S.I.C.A.V., S.A.

Memoria de las cuentas anuales correspondiente al ejercicio anual terminado el 31 de diciembre de 2020

(Expresada en euros)

La cesión en firme del activo adquirido temporalmente se registra como pasivo financiero a valor razonable con cambios en pérdidas y ganancias.

f) Instrumentos de patrimonio

Los instrumentos de patrimonio cotizados se registran en el momento de su contratación por el valor razonable de la contraprestación entregada, incluyendo los costes de transacción explícitos directamente atribuibles a la operación.

Las diferencias que surjan como consecuencia de los cambios en el valor razonable de estos activos se reflejan en la cuenta de pérdidas y ganancias de la siguiente forma: las diferencias negativas o diferencias positivas se registran bajo el epígrafe de "Deterioro y resultado por enajenaciones de instrumentos financieros" o de "Variación del valor razonable en instrumentos financieros por operaciones de la cartera interior o exterior", según los cambios se hayan liquidado o no, utilizando como contrapartida la cuenta de "Instrumentos de patrimonio", de la cartera interior o exterior del activo del balance.

g) Valores representativos de deuda

Los valores representativos de deuda se registran en el momento de su liquidación por el valor razonable de la contraprestación entregada, incluyendo los costes de transacción explícitos directamente atribuibles a la operación.

Las diferencias que surjan como consecuencia de los cambios en el valor razonable de estos activos se reflejan en la cuenta de pérdidas y ganancias de la siguiente forma: las diferencias negativas o diferencias positivas se registran bajo el epígrafe de "Deterioro y resultado por enajenaciones de instrumentos financieros" o de "Variación del valor razonable en instrumentos financieros por operaciones de la cartera interior o exterior", según los activos se hayan liquidado o no, utilizando como contrapartida la cuenta de "Valores representativos de deuda", de la cartera interior o exterior del activo del balance.

h) Moneda extranjera

En el caso de partidas monetarias que sean tesorería, débitos y créditos, las diferencias de cambio, tanto positivas como negativas, se reconocen en la cuenta de pérdidas y ganancias bajo el epígrafe de "Diferencias de cambio".



CLASE 8.^a



0N9484410

Sanzcor Inversiones, S.I.C.A.V., S.A.

Memoria de las cuentas anuales correspondiente al ejercicio anual terminado el 31 de diciembre de 2020

(Expresada en euros)

Para el resto de partidas monetarias y no monetarias que forman parte de la cartera de instrumentos financieros, las diferencias de cambio se tratan conjuntamente con las pérdidas y ganancias derivadas de la valoración.

i) Acciones propias y Prima de emisión

La adquisición por parte de la Sociedad de sus propias acciones se registra en el patrimonio neto de ésta, con signo negativo, por el valor razonable de la contraprestación entregada.

Las diferencias positivas o negativas que se producen entre la contraprestación recibida en la colocación o enajenación y el valor nominal o el valor razonable de dichas acciones, según se trate de acciones puestas en circulación por primera vez o previamente adquiridas por la Sociedad, se registrarán en el epígrafe de "Prima de emisión" del patrimonio atribuido a accionistas.

Los gastos y costes de transacción inherentes a estas operaciones se registran directamente contra el patrimonio neto como menores reservas, netos del efecto impositivo, a menos que se haya desistido de la transacción o se haya abandonado, en cuyo caso se imputará a la cuenta de pérdidas y ganancias.

En el apartado octavo del artículo 32 de la Ley 35/2003 y sucesivas modificaciones, se establece que la adquisición por la Sociedad de sus acciones propias, entre el capital inicial y el capital estatutario máximo, no estará sujeta a las limitaciones establecidas sobre adquisición derivativa de acciones propias en la Ley de Sociedades de Capital. Por debajo de dicho capital mínimo la Sociedad podrá adquirir acciones con los límites y condiciones establecidos en la citada Ley de Sociedades de Capital.

j) Valor teórico de las acciones

La determinación del patrimonio de la Sociedad a los efectos del cálculo del valor teórico de las correspondientes acciones que lo componen, se realiza de acuerdo con los criterios establecidos en la Circular 6/2008 de la C.N.M.V., y sucesivas modificaciones.



CLASE 8.^a



0N9484411

Sanzcor Inversiones, S.I.C.A.V., S.A.

Memoria de las cuentas anuales correspondiente al ejercicio anual terminado el 31 de diciembre de 2020

(Expresada en euros)

k) Impuesto sobre beneficios

La cuenta de pérdidas y ganancias recoge el gasto por el Impuesto sobre beneficios, en cuyo cálculo se contempla el efecto del diferimiento de las diferencias producidas entre la base imponible del impuesto y el resultado contable antes de aplicar el impuesto que revierte en periodos subsiguientes.

Los pasivos por impuestos diferidos se reconocen siempre, en cambio los activos por impuestos diferidos sólo se reconocen en la medida en que resulte probable que la Institución disponga de ganancias fiscales futuras que permitan la aplicación de estos activos.

Los derechos a compensar en ejercicios posteriores por las pérdidas fiscales no dan lugar al reconocimiento de un activo por impuesto diferido en ningún caso y sólo se reconocen mediante la compensación del gasto por impuesto con la frecuencia del cálculo del valor liquidativo. Las pérdidas fiscales que puedan compensarse se registran en el epígrafe de "Cuentas de orden - Pérdidas fiscales a compensar".

5. Deudores

El desglose de este epígrafe, al 31 de diciembre de 2020 y 2019, es el siguiente:

	2020	2019
Administraciones Públicas deudoras	70 886,10	70 871,95
Operaciones pendientes de liquidar	-	58,51
Otros	9 321,52	2 264,82
	<u>80 207,62</u>	<u>73 195,28</u>

El capítulo de "Administraciones Públicas deudoras" al 31 de diciembre de 2020 y 2019, recoge las retenciones sobre intereses y otros rendimientos de capital mobiliario.

Durante el mes de enero de 2020 se ha procedido a la liquidación de los activos vendidos, recogidos en el capítulo "Operaciones pendientes de liquidar" al 31 de diciembre de 2019.



ON9484412

CLASE 8.^a**Sanzcor Inversiones, S.I.C.A.V., S.A.****Memoria de las cuentas anuales correspondiente al ejercicio anual terminado el 31 de diciembre de 2020**

(Expresada en euros)

6. Acreedores

El desglose de este epígrafe, al 31 de diciembre de 2020 y 2019, es el siguiente:

	2020	2019
Administraciones Públicas acreedoras	-	11,84
Operaciones pendientes de liquidar	-	370 050,05
Otros	7 057,52	6 720,95
	<u>7 057,52</u>	<u>376 782,84</u>

El capítulo de "Administraciones Públicas acreedoras" al 31 de diciembre de 2019 recogía otras retenciones.

Durante el mes de enero de 2020 se ha procedido a la liquidación de los activos comprados, recogidos en el capítulo "Operaciones pendientes de liquidar" al 31 de diciembre de 2019.

El capítulo de "Acreedores - Otros" recoge, principalmente, el importe de las comisiones de gestión y depositaría pendientes de pago al cierre del ejercicio correspondiente, las cuales se liquidan de manera mensual y trimestral, respectivamente.

7. Cartera de inversiones financieras

El detalle de la cartera de valores de la Sociedad, por tipo de activo, al 31 de diciembre de 2020 y 2019 se muestra a continuación:

	2020	2019
Cartera interior	3 730 232,33	889 897,55
Instrumentos de patrimonio	1 527 170,46	889 897,55
Instituciones de Inversión Colectiva	2 203 061,87	-
Cartera exterior	2 026 363,09	3 315 626,43
Instrumentos de patrimonio	2 026 363,09	994 746,88
Instituciones de Inversión Colectiva	-	2 320 879,55
	<u>5 756 595,42</u>	<u>4 205 523,98</u>

En los Anexos I y II adjuntos, partes integrantes de esta memoria, se detallan la cartera de inversiones financieras de la Sociedad al 31 de diciembre de 2020 y 2019, respectivamente.



CLASE 8.^a



ON9484413

Sanzcor Inversiones, S.I.C.A.V., S.A.

Memoria de las cuentas anuales correspondiente al ejercicio anual terminado el 31 de diciembre de 2020

(Expresada en euros)

Al 31 de diciembre de 2020 y 2019 todos los títulos recogidos dentro de la cartera de inversiones financieras se encuentran depositados en la Entidad Depositaria.

8. Tesorería

El detalle de este epígrafe al cierre de los ejercicios 2020 y 2019, se muestra a continuación:

	2020	2019
Cuentas en el Depositario		
Cuentas en euros	533 025,28	1 217 751,35
Cuentas en divisa	113 933,76	194 180,08
	646 959,04	1 411 931,43

Durante los ejercicios 2020 y 2019 el tipo de interés de remuneración de las cuentas en el Depositario, ha sido un tipo de interés de mercado.

9. Patrimonio atribuido a accionistas

El movimiento del Patrimonio atribuido a accionistas durante los ejercicios 2020 y 2019 se detalla en el Estado de cambios en el patrimonio neto.

a) Capital social

El movimiento del capital social durante los ejercicios 2020 y 2019, se muestra a continuación:

	2019	Operaciones con acciones	Otros	2020
Capital inicial	2 404 050,00	-	-	2 404 050,00
Capital estatutario emitido	3 004 745,00	427 871,00	-	3 432 616,00
	5 408 795,00	427 871,00	-	5 836 666,00



CLASE 8.^a



ON9484414

Sanzcor Inversiones, S.I.C.A.V., S.A.

Memoria de las cuentas anuales correspondiente al ejercicio anual terminado el 31 de diciembre de 2020

(Expresada en euros)

	2018	Operaciones con acciones	Otros	2019
Capital inicial	2 404 050,00	-	-	2 404 050,00
Capital estatutario emitido	3 004 745,00	-	-	3 004 745,00
	<u>5 408 795,00</u>	<u>-</u>	<u>-</u>	<u>5 408 795,00</u>

El capital social inicial está representado por 2.404.050 acciones de 1,00 euro nominal cada una, totalmente suscritas y desembolsadas.

Desde el 12 de diciembre de 2006 las acciones de la Sociedad están admitidas a negociación en el Mercado Alternativo Bursátil.

El capital estatutario máximo se establece en 24.040.500,00 euros representado por 24.040.500 acciones de 1,00 euro nominal cada una.

Durante el ejercicio 2020, la Sociedad ha procedido a realizar varias emisiones de capital estatutario por un importe de 427.871,00 euros habiendo puesto en circulación 427.871 acciones de 1,00 euro de valor nominal cada una de ellas, totalmente suscritas y desembolsadas. La última emisión de acciones fue realizada con fecha 12 de octubre de 2020.

b) Reservas

El movimiento de las reservas y el resultado durante los ejercicios 2020 y 2019, se muestra a continuación:

	2019	Distribución resultados de 2019	Otros	2020
Reserva legal	149 945,55	38 065,31	-	188 010,86
Reserva voluntaria	927 618,45	-	(1 413,91)	926 204,54
Resultado de ejercicios anteriores	<u>(982 308,58)</u>	<u>342 587,83</u>	<u>-</u>	<u>(639 720,75)</u>
	<u>95 255,42</u>	<u>380 653,14</u>	<u>(1 413,91)</u>	<u>474 494,65</u>



CLASE 8.^a



0N9484415

Sanzcor Inversiones, S.I.C.A.V., S.A.

Memoria de las cuentas anuales correspondiente al ejercicio anual terminado el 31 de diciembre de 2020

(Expresada en euros)

	2018	Distribución resultados de 2018	Otros	2019
Reserva legal	149 945,55	-	-	149 945,55
Reserva voluntaria	927 831,57	-	(213,12)	927 618,45
Resultado de ejercicios anteriores	<u>(363 603,83)</u>	<u>(618 704,75)</u>	-	<u>(982 308,58)</u>
	<u>714 173,29</u>	<u>(618 704,75)</u>	<u>(213,12)</u>	<u>95 255,42</u>

La reserva legal se dota de conformidad con el artículo 274 de la Ley de Sociedades de Capital, que establece que, en todo caso, una cifra igual al 10 por 100 del beneficio del ejercicio se destinará a ésta hasta que alcance, al menos, el 20 por 100 del capital social. No puede ser distribuida y si es usada para compensar pérdidas, en el caso de que no existan otras reservas disponibles suficientes para tal fin, debe ser repuesta con beneficios futuros.

c) Acciones propias

El movimiento del epígrafe de "Acciones propias" durante los ejercicios 2020 y 2019, ha sido el siguiente:

	2020	2019
Saldo al 1 de enero	(887 875,30)	(888 989,94)
Entradas	(43,66)	(107,44)
Salidas	<u>887 893,14</u>	<u>1 222,08</u>
Saldo al 31 de diciembre	<u>(25,82)</u>	<u>(887 875,30)</u>

Al 31 de diciembre de 2020 y 2019 la Sociedad mantenía 24 y 738.159 acciones propias en cartera, respectivamente.



CLASE 8.^a



0N9484416

Sanzcor Inversiones, S.I.C.A.V., S.A.

Memoria de las cuentas anuales correspondiente al ejercicio anual terminado el 31 de diciembre de 2020

(Expresada en euros)

d) Valor teórico

El valor teórico de las acciones al 31 de diciembre de 2020 y 2019 se ha obtenido de la siguiente forma:

	2020	2019
Patrimonio atribuido a accionistas	6 476 704,56	5 313 867,85
Número de acciones en circulación	5 836 642	4 670 636
Valor teórico por acción	1,11	1,14
Número de accionistas	191	201

e) Accionistas

Al cierre de los ejercicios 2020 y 2019, 1 accionista, persona física, poseía acciones que representaban el 79,11% y 83,38%, respectivamente, de la cifra de capital social en circulación, por lo que al poseer un porcentaje individual superior al 20%, se considera participación significativa de acuerdo con el artículo 31 del Real Decreto 1082/2012 de Instituciones de Inversión Colectiva, y sucesivas modificaciones.

10. Otras cuentas de orden

El desglose de este epígrafe, al 31 de diciembre de 2020 y 2019, es el siguiente:

	2020	2019
Capital nominal no suscrito ni en circulación	18 203 834,00	18 631 705,00
Pérdidas fiscales a compensar	598 253,07	982 308,58
	18 802 087,07	19 614 013,58



CLASE 8.^a



0N9484417

Sanzcor Inversiones, S.I.C.A.V., S.A.

Memoria de las cuentas anuales correspondiente al ejercicio anual terminado el 31 de diciembre de 2020

(Expresada en euros)

11. Administraciones Públicas y situación fiscal

Durante el ejercicio 2020, el régimen fiscal de la Sociedad ha estado regulado por la Ley 27/2014, de 27 de noviembre, del Impuesto sobre Sociedades, modificada por Real Decreto-Ley 3/2016, de 2 de diciembre, por el que se adoptan medidas en el ámbito tributario dirigidas a la consolidación de las finanzas públicas y otras medidas urgentes en materia social, encontrándose sujeta en dicho impuesto a un tipo de gravamen del 1 por 100, siempre que el número de accionistas requerido sea como mínimo el previsto en el artículo noveno de la Ley 35/2003 y sucesivas modificaciones. Adicionalmente, el artículo 26 de la Ley 27/2014 establece para el ejercicio 2020 una limitación del importe de las bases imponibles negativas de ejercicios anteriores a compensar, admitiéndose la compensación de la totalidad de ésta siempre que sea igual o inferior a un millón de euros.

La base imponible del ejercicio se incorporará al epígrafe "Pérdidas Fiscales a compensar" en Cuentas de orden, en el momento en que sea presentada la correspondiente declaración del Impuesto sobre beneficios.

No existen diferencias significativas entre el resultado contable antes de impuestos del ejercicio y la base imponible del Impuesto sobre beneficios.

De acuerdo con la legislación vigente, las declaraciones para los diferentes impuestos a los que la Sociedad se halla sujeta no pueden considerarse definitivas hasta haber sido inspeccionadas por las autoridades fiscales o haber transcurrido el plazo de prescripción de cuatro años.

La Sociedad tiene abiertos a inspección todos los impuestos a los que está sujeto de los últimos cuatro ejercicios.

No existen contingencias significativas que pudieran derivarse de una revisión por las autoridades fiscales.



CLASE 8.^a



0N9484418

Sanzcor Inversiones, S.I.C.A.V., S.A.

Memoria de las cuentas anuales correspondiente al ejercicio anual terminado el 31 de diciembre de 2020

(Expresada en euros)

12. Información sobre el periodo medio de pago a proveedores. Disposición adicional tercera. “Deber de información” de la Ley 15/2010, de 5 de julio

De acuerdo con lo establecido en la disposición final segunda de la Ley 31/2014, de 3 de diciembre, por la que se modifica la disposición adicional tercera de la Ley 15/2010, de 5 de julio, de modificación de la Ley 3/2004, de 29 de diciembre, por la que se establecen medidas de lucha contra la morosidad en las operaciones comerciales, y en relación a la información a incorporar en la memoria de las cuentas anuales sobre aplazamientos de pago a proveedores en operaciones comerciales calculado en base a lo establecido en la Resolución de 29 de enero de 2016 del Instituto de Contabilidad y Auditoría de Cuentas, el periodo medio de pago a proveedores efectuado durante los ejercicios 2020 y 2019 es inferior a 30 días, estando dentro de los límites legales establecidos.

13. Otra información

La Sociedad Gestora ha adoptado procedimientos para evitar conflictos de interés y asegurarse de que las operaciones vinculadas se realizan en interés exclusivo de la Sociedad y a precios de mercado. Los informes periódicos incluyen, según lo establecido en la Circular 4/2008 de la C.N.M.V., y sucesivas modificaciones, información sobre las operaciones vinculadas realizadas, si las hubiera.

Adicionalmente, en la Nota de “Actividad y gestión del riesgo” se indica el importe de las comisiones retrocedidas con origen en las Instituciones de Inversión Colectiva gestionadas por entidades pertenecientes al Grupo de la Sociedad Gestora, en caso de que se hubieran producido durante el ejercicio.

Respecto a la operativa que realiza con el Depositario, en la Nota de “Tesorería” se indican las cuentas que mantiene la Sociedad con éste al 31 de diciembre de 2020 y 2019.

Al tratarse de una Sociedad que por sus peculiaridades no dispone de empleados ni oficinas y que por su naturaleza está gestionada por una Sociedad Gestora de Instituciones de Inversión Colectiva, los temas relativos a la protección del medio ambiente y la seguridad y salud del trabajador aplican exclusivamente a dicha Sociedad Gestora.

Los honorarios percibidos por PricewaterhouseCoopers Auditores, S.L., por servicios de auditoría de cuentas anuales de los ejercicios 2020 y 2019, ascienden a 3 miles de euros para cada ejercicio.



CLASE 8.^a



0N9484419

Sanzcor Inversiones, S.I.C.A.V., S.A.

Memoria de las cuentas anuales correspondiente al ejercicio anual terminado el 31 de diciembre de 2020

(Expresada en euros)

Durante el ejercicio 2020 no han existido remuneraciones a los miembros del Órgano de Administración, ni existen obligaciones contraídas en materia de pensiones y de seguros de vida respecto a los miembros del Consejo de Administración, ni anticipos o créditos concedidos a los mismos, ni se han asumido otras obligaciones por su cuenta a título de garantía.

El Consejo de Administración de la Sociedad, al 31 de diciembre de 2020, se compone de:

	Hombres	2020 Mujeres	Entidad Jurídica
Consejeros	2	1	-

Al 31 de diciembre de 2020, los Administradores de la Sociedad y las personas vinculadas a los mismos, tal y como se describen en el artículo 231 del Texto Refundido de la Ley de Sociedades de Capital, manifiestan que no han incurrido en ninguna situación de conflicto de interés que haya tenido que ser incluida en esta memoria, de acuerdo con lo dispuesto en el artículo 229 de la Ley anteriormente mencionada.

Por lo que hace referencia al resto de la información solicitada por la Ley de Sociedades de Capital en su artículo 260 y que no ha sido desarrollada en esta memoria, debemos indicar que la misma no es de aplicación a la Sociedad pues no se encuentra en las situaciones contempladas por los apartados correspondientes de dicho artículo.

14. Hechos Posteriores

Desde el cierre del ejercicio al 31 de diciembre de 2020 hasta la fecha de formulación de las presentes cuentas anuales, no se han producido hechos posteriores de especial relevancia que sean objeto de incluir en esta memoria.

Sanzcor Inversiones, S.I.C.A.V., S.A.

Anexo I. Cartera de inversiones financieras al 31 de diciembre de 2020
(Expresado en euros)



CLASE 8.^a



ON9484420

Cartera Interior	Divisa	Valoración inicial	Intereses	Valor razonable	(Minusvalía) / Plusvalía	ISIN
Acciones admitidas cotización						
REPSOL SA	EUR	1 741,53	-	1 701,32	(40,21)	ES06735169H8
TECNICAS REUNIDAS SA	EUR	149 828,63	-	157 571,66	7 743,03	ES0178165017
TELEFONICA SA	EUR	8 332,45	-	7 170,35	(1 162,10)	ES0178430098
TELEFONICA SA	EUR	144 143,53	-	133 100,17	(11 043,36)	ES0178430E18
INTERNATIONAL CONSOLIDATED AIRL	EUR	153 257,72	-	147 286,47	(5 971,25)	ES0177542018
PROSEGUR CIA DE SEGURIDAD SA	EUR	49 608,99	-	50 122,84	513,85	ES0175438003
REALIA BUSINESS SA	EUR	154 378,45	-	143 662,24	(10 716,21)	ES0173908015
REPSOL SA	EUR	47 650,95	-	50 003,25	2 352,30	ES0173516115
SECJOYA GRUPO DE COMUNICACION S	EUR	40 414,28	-	158 538,60	118 124,32	ES0131703003
INDRA SISTEMAS SA	EUR	151 237,72	-	156 268,24	5 030,52	ES0118594417
NATURGY ENERGY GROUP SA	EUR	100 552,36	-	98 061,12	(2 491,24)	ES0116870314
CELLNEX TELECOM SA	EUR	299 449,13	-	271 388,00	(28 061,13)	ES0105066007
AENA SME.,SA	EUR	150 693,02	-	152 296,20	1 603,18	ES0105046009
TOTALES Acciones admitidas cotización		1 451 288,76	-	1 527 170,46	75 881,70	
Acciones y participaciones Directiva						
SANTANDER PB RF CORTO PL	EUR	1 096 188,91	-	1 101 546,43	5 357,52	ES0112793015
SANTANDER RENTA FIJA AHO	EUR	1 096 166,24	-	1 101 515,44	5 349,20	ES0105931010
TOTALES Acciones y participaciones Directiva		2 192 355,15	-	2 203 061,87	10 706,72	
TOTAL Cartera Interior		3 643 643,91	-	3 730 232,33	86 588,42	

Sanzcor Inversiones, S.I.C.A.V., S.A.

Anexo I. Cartera de inversiones financieras al 31 de diciembre de 2020
(Expresado en euros)



CLASE 8.ª



ON9484421

Cartera Exterior	Divisa	Valoración inicial	Intereses	Valor razonable	(Minusvalía) / Plusvalía	ISIN
Acciones admitidas cotización						
BOEING CO/THE	USD	123 374,45	-	110 745,05	(12 629,40)	US0970231058
SALESFORCE.COM INC	USD	214 080,67	-	168 682,99	(45 397,68)	US79466L3024
FRONTIER ENERGY CORP	CAD	398 297,00	-	4,13	(398 292,87)	CA35905B1076
DELTA AIR LINES INC	USD	151 226,89	-	139 596,36	(11 630,53)	US2473617023
NETFLIX INC	USD	253 676,30	-	250 977,77	(2 698,53)	US64110L1061
AMERICAN AIRLINES GROUP	USD	204 340,26	-	194 866,22	(9 474,04)	US02376R1023
UNITED AIRLINES HOLDING INC	USD	202 954,36	-	172 278,05	(30 676,31)	US9100471096
AEROPORTS DE PARIS	EUR	148 258,87	-	145 357,00	(2 901,87)	FR0010340141
BABCOCK INTERNATIONAL GROUP PLC	GBP	99 652,61	-	31 678,68	(67 973,93)	GB0009697037
DEUTSCHE LUFTHANSA AG	EUR	149 860,84	-	159 824,07	9 963,23	DE0008232125
SAP SE	EUR	149 562,79	-	160 830,00	11 267,21	DE0007164600
BAYER AG	EUR	49 950,27	-	41 702,23	(8 248,04)	DE000BAY0017
EASYJET PLC	GBP	158 092,24	-	154 530,96	(3 561,28)	GB00B7KR2P84
SODEXO	EUR	157 653,28	-	149 722,86	(7 930,42)	FR0000121220
AIR FRANCE KLM	EUR	155 426,15	-	145 566,72	(9 859,43)	FR0000031122
TOTALES Acciones admitidas cotización		2 616 406,98	-	2 026 363,09	(590 043,89)	
TOTAL Cartera Exterior		2 616 406,98	-	2 026 363,09	(590 043,89)	

Anexo II. Cartera de inversiones financieras al 31 de diciembre de 2019
(Expresado en euros)



CLASE 8.^a



ON9484422

	Divisa	Valoración inicial	Intereses	Valor razonable	(Minusvalía / Plusvalía)	ISIN
Cartera Interior						
Acciones admitidas cotización						
REPSOL	EUR	2 877,46	-	2 873,86	(3,60)	ES06735169F2
TELEFONICA	EUR	142 976,90	-	92 539,45	(50 437,45)	ES0178430E18
REPSOL	EUR	97 132,44	-	94 640,42	(2 492,02)	ES0173516115
PROMOTORA DE INFORMACIONES	EUR	219 529,62	-	74 509,92	(145 019,70)	ES0171743901
INDUSTRIA DE DISEÑO TEXTIL	EUR	402 436,39	-	353 152,05	(49 284,34)	ES0148396007
ACERINOX	EUR	49 632,57	-	59 165,05	9 532,48	ES0132105018
SECUOYA GRUPO DE COMUNICACION	EUR	40 414,28	-	186 813,00	146 398,72	ES0131703003
ENCE ENERGIA Y CELULOSA	EUR	48 119,99	-	26 203,80	(21 916,19)	ES0130625512
TOTALES Acciones admitidas cotización		1 003 119,65	-	889 897,55	(113 222,10)	
TOTAL Cartera Interior		1 003 119,65	-	889 897,55	(113 222,10)	

Anexo II. Cartera de inversiones financieras al 31 de diciembre de 2019
(Expresado en euros)



CLASE 8.^a



ON9484423

Cartera Exterior	Divisa	Valoración Inicial	Intereses	Valor razonable	(Minusvalía) / Plusvalía	ISIN
Acciones admitidas cotización						
BAYERISCHE MOTOREN WERKE AG	EUR	116 924,04	-	101 664,60	(15 259,44)	DE0005190003
UNITEDHEALTH GROUP INC	USD	103 681,49	-	110 111,97	6 430,48	US91324P1021
CIE DE SAINT-GOBAIN	EUR	50 435,27	-	53 655,00	3 219,73	FR0000125007
MCDONALD S CORP	USD	97 985,59	-	110 142,87	12 157,28	US5801351017
FRONTERA ENERGY CORP	CAD	398 297,00	-	13,46	(398 283,54)	CA35905B1076
WALT DISNEY CO/THE	USD	151 277,81	-	147 812,26	(3 465,55)	US2546871060
PROSUS NV	USD	31 345,56	-	30 402,74	(942,82)	US74365P1084
NASPERS LTD	USD	67 783,37	-	66 436,67	(1 346,70)	US6315122092
MULTICHOICE GROUP LTD	USD	-	-	3 321,55	3 321,55	US62548D1000
AMAZON.COM INC	USD	100 902,19	-	102 170,03	1 267,84	US0231351067
PANDORA A/S	DKK	98 479,45	-	55 720,02	(42 759,43)	DK0060252690
ENGIE	EUR	49 946,17	-	50 097,60	151,43	FR0010208488
ROYAL DUTCH SHELL PLC	EUR	99 031,34	-	87 835,91	(11 195,43)	FR0010208488
BABCOCK INTERNATIONAL GROUP PLC	EUR	99 652,61	-	75 362,20	(24 290,41)	GB00B03MLX29
TOTALES Acciones admitidas cotización	GBP	1 465 741,89	-	994 746,88	(470 995,01)	GB00009697037
Acciones y participaciones Directiva						
NORDEA1 LOW DURATION EUR	EUR	360 049,96	-	360 388,35	338,39	LU1694214633
OYSTER JAPAN OPPORTUNITI	EUR	116 893,47	-	112 572,02	(4 321,45)	LU0619016396
INVESCO EURO SHORT TERM	EUR	360 050,02	-	359 565,37	(484,65)	LU1590491913
MUZINICH FUNDS ENHANCED	EUR	685 100,08	-	686 894,84	1 794,76	IE00BYXHR262
TOTALES Acciones y participaciones Directiva	EUR	1 522 093,53	-	1 519 420,58	(2 672,95)	-
Acciones y participaciones no Directiva						
SPDR GOLDSHARES ETF	USD	807 258,35	-	801 458,97	(5 799,38)	US78463V1070
TOTALES Acciones y participaciones no Directiva	USD	807 258,35	-	801 458,97	(5 799,38)	-
TOTAL Cartera Exterior		3 795 093,77	-	3 315 626,43	(479 467,34)	-



CLASE 8.^a



0N9484424

Sanzcor Inversiones, S.I.C.A.V., S.A.

Informe de gestión del ejercicio 2020

Exposición fiel del negocio y actividades principales

El año 2020 será recordado por el fuerte impacto de la crisis sanitaria. Una pandemia que ha afectado a nivel económico, político y social debido a los estrictos confinamientos y las medidas de distanciamiento. Desde su inicio, Covid-19 generó fuertes retos tanto a nivel social como económico, así como una sensación de incertidumbre en los mercados financieros. La rápida actuación de los Gobiernos y Bancos Centrales con medidas expansivas, han permitido cerrar el año con resultados que nadie podría presagiar.

Un año que comenzaba con subidas generalizadas en los activos de riesgo con la esperanza de que las tensiones comerciales entre Oriente y Occidente, el Brexit y las elecciones en Estados Unidos que eran tres de los grandes protagonistas del año, quedarían ya definitivamente en segundo plano y los temores a crisis económicas se diluían en un mar de rentabilidades positivas.

Sin embargo, el temor a una recesión económica derivada de la pandemia no dejaba títtere con cabeza y a finales del mes de vimos una de las mayores y más rápidas caídas en practicante todos los activos financieros. En los peores momentos del año hemos visto caídas del 28% en el Ibex 35, del 25% en el Eurostoxx50 y retroceder el SP500 hasta un 20%. Si hablamos de la renta fija, las caídas han sido igualmente de abruptas y la recuperación más lenta. Así índices que representan segmentos como el de los convertibles o el High Yield también han llegado a perder más de una quinta parte de su valor en los peores momentos del año.

Con mayor o menor prisa, los cierto es que los mercados, como casi siempre descontaron lo peor y también empezaron a valorar que con el desarrollo de vacunas las consecuencias de la pandemia podrían no ser tan catastróficas y de nuevo ayudados por la artillería de los bancos centrales conseguimos cerrar un año, pese a todo, con rentabilidades muy razonables

Así el S&P 500 subió un 16%, el Nasdaq un 47% y el Dow un 7,2%. Por su parte, el Nikkei registra una revalorización del 16%, mientras que, en Europa, el Eurostoxx 50 finalizó con una caída del 5% y por países, Alemania sube un 3,5%, Francia cae un 7%, y en la cola el Ibex 35 con un -15% y Reino Unido -14%%. Por el lado emergente, el MSCI Emergentes en USD sube un +16%.



CLASE 8.^a



ON9484425

Sanzcor Inversiones, S.I.C.A.V., S.A.

Informe de gestión del ejercicio 2020

En lo que a la renta fija se refiere, el movimiento ha sido en paralelo al de las bolsas. En EE. UU., la ampliación de la pendiente se genera por la mayor ampliación de los tramos más largos, mientras que en Europa toda la curva al final del año se ha comportado de manera muy similar. Por la parte de divisas, el Euro se ha debilitado casi un 9% en el año, desde los 1,12 con los que empezó el año hasta el 1,22. En su cruce frente a la libra con el Brexit como telón de fondo el cruce cerró en las 0,89 Libras por Euro desde las 0,85 que iniciaba el año.

En lo que al capítulo plebiscitario se refiere, los Estados Unidos terminan un año políticamente muy controvertido, con una victoria parlamentaria ajustada que deja dudas razonables de cuanto pueden cambiar las cosas sin elevado coste político para el nuevo gobierno. Pero sin duda lo que sido el detonante para un cambio en el sentimiento han sido las noticias sobre las vacunas que prometen elevados porcentajes de éxito y ausencia de efectos secundarios.

Por otro lado, en el plano internacional, el hecho más destacado es la firma in extremis del acuerdo comercial de mínimos (largamente demorado) del Brexit entre la Unión Europea y Reino Unido, que también ha ayudado a reducir la incertidumbre.

Después de finalizar un año al final con subidas comportamientos muy dispares entre las bolsas americanas y europeas, encaramos el 2021 con optimismo. Creemos que la combinación de los intensos estímulos fiscales y monetarios por parte de Gobiernos y Bancos Centrales, y el efecto positivo en el sentimiento del consumidor, que tendrá en sus manos la ansiada vacuna durante los próximos meses, es probable que resulten en una recuperación económica más rápida de la esperada.”

Uso de instrumentos financieros

Dada su actividad, el uso de instrumentos financieros por la Sociedad, tal y como se describe en la memoria adjunta, está destinado a la consecución de su objeto social, ajustando sus objetivos y políticas de gestión de los riesgos de mercado, crédito, y liquidez de acuerdo a los límites y coeficientes establecidos por la Ley 35/2003, de 4 de noviembre, y sucesivas modificaciones, de Instituciones de Inversión Colectiva y desarrollados por el Real Decreto 1082/2012, de 13 de julio, y sucesivas modificaciones, por el que se reglamenta dicha Ley y las correspondientes Circulares emitidas por la Comisión Nacional del Mercado de Valores.



CLASE 8.^a



ON9484426

Sanzcor Inversiones, S.I.C.A.V., S.A.

Informe de gestión del ejercicio 2020

Gastos de I+D y Medioambiente

A lo largo del ejercicio 2020 no ha existido actividad en materia de investigación y desarrollo.

En la contabilidad de la Sociedad correspondiente a las cuentas anuales del ejercicio 2020 no existe ninguna partida que deba ser incluida en el documento aparte de información medioambiental.

Periodo medio de pago a proveedores

Durante el ejercicio 2020, la Sociedad no ha realizado pagos que acumularan aplazamientos superiores a los legalmente establecidos diferentes a los descritos en la memoria de las Cuentas Anuales. Asimismo, al cierre del ejercicio 2020, la Sociedad no tiene saldo alguno pendiente de pago que acumule un aplazamiento superior al plazo legal establecido.

Acciones propias

La Sociedad no ha realizado ninguna clase de negocio sobre sus acciones propias a lo largo del pasado ejercicio 2020, distinto al previsto en su objeto social exclusivo como Institución de Inversión Colectiva sujeta a la Ley 35/2003 y sucesivas modificaciones, reguladora de las Instituciones de Inversión Colectiva y a la Orden del Ministerio de Economía y Hacienda de 6 de julio de 1993, sobre normas de funcionamiento de las Sociedades de Inversión Colectiva de Capital Variable. En la memoria se señala el movimiento de acciones propias que ha tenido lugar durante el ejercicio 2020.

Acontecimientos posteriores al cierre al 31 de diciembre de 2020

Desde el cierre del ejercicio al 31 de diciembre de 2020 hasta la fecha de este informe de gestión, no se han producido hechos posteriores de especial relevancia que no se señalen en la memoria.


Sanzcor Inversiones, S.I.C.A.V., S.A.

Formulación de las cuentas anuales e informe de gestión


Reunidos los Administradores de Sanzcor Inversiones, S.I.C.A.V., S.A., en fecha 15 de marzo de 2021, y en cumplimiento de la legislación vigente, proceden a formular el presente documento que se compone de las cuentas anuales y el informe de gestión, correspondiente al ejercicio anual terminado el 31 de diciembre de 2020, el cual viene constituido por los documentos anexos que preceden a este escrito y se encuentran impresos en papel timbrado del Estado, según la numeración que se indica a continuación:

<u>Ejemplar</u>	<u>Documento</u>	<u>Número de folios en papel timbrado</u>
Primer ejemplar	Cuentas anuales Informe de gestión	Del 0N9484395 al 0N9484423 Del 0N9484424 al 0N9484426
Segundo ejemplar	Cuentas anuales Informe de gestión	Del 0N9484427 al 0N9484455 Del 0N9484456 al 0N9484458


FIRMANTES:




D. Raúl Berdones Montoya
Presidente



D. José Pablo Jimeno Gil
Consejero



Dña. Elena Estain Atares
Consejero



D. Raúl Martín Hernández
Secretario No Consejero