

Bestinver Hedge Value Fund, Fondo de Inversión Libre

Cuentas Anuales

31 de diciembre de 2013

Informe de gestión

Ejercicio 2013

(Junto con el Informe de Auditoría)

Informe de Auditoría de Cuentas Anuales

A los Partícipes de Bestinver Hedge Value Fund, Fondo de Inversión Libre
y a Bestinver Gestión, S.A., Sociedad Gestora de Instituciones
de Inversión Colectiva (la Sociedad Gestora)

Hemos auditado las cuentas anuales de Bestinver Hedge Value Fund, Fondo de Inversión Libre (el Fondo) que comprenden el balance al 31 de diciembre de 2013, la cuenta de pérdidas y ganancias, el estado de cambios en el patrimonio neto y la memoria correspondientes al ejercicio anual terminado en dicha fecha. Los Administradores de la Sociedad Gestora son responsables de la formulación de las cuentas anuales del Fondo, de acuerdo con el marco normativo de información financiera aplicable al Fondo (que se identifica en la nota 2(a) de la memoria adjunta) y, en particular, con los principios y criterios contables contenidos en el mismo. Nuestra responsabilidad es expresar una opinión sobre las citadas cuentas anuales en su conjunto, basada en el trabajo realizado de acuerdo con la normativa reguladora de la actividad de auditoría de cuentas vigente en España, que requiere el examen, mediante la realización de pruebas selectivas, de la evidencia justificativa de las cuentas anuales y la evaluación de si su presentación, los principios y criterios contables utilizados y las estimaciones realizadas están de acuerdo con el marco normativo de información financiera que resulta de aplicación.

En nuestra opinión, las cuentas anuales del ejercicio 2013 adjuntas expresan, en todos los aspectos significativos, la imagen fiel del patrimonio y de la situación financiera de Bestinver Hedge Value Fund, Fondo de Inversión Libre al 31 de diciembre de 2013, así como de los resultados de sus operaciones correspondientes al ejercicio anual terminado en dicha fecha, de conformidad con el marco normativo de información financiera que resulta de aplicación y, en particular, con los principios y criterios contables contenidos en el mismo.

El informe de gestión adjunto del ejercicio 2013 contiene las explicaciones que los Administradores de la Sociedad Gestora consideran oportunas sobre la situación de Bestinver Hedge Value Fund, Fondo de Inversión Libre, la evolución de sus negocios y sobre otros asuntos y no forma parte integrante de las cuentas anuales. Hemos verificado que la información contable que contiene el citado informe de gestión concuerda con la de las cuentas anuales del ejercicio 2013. Nuestro trabajo como auditores se limita a la verificación del informe de gestión con el alcance mencionado en este mismo párrafo y no incluye la revisión de información distinta de la obtenida a partir de los registros contables del Fondo.

KPMG Auditores, S.L.

Luis Martín Riaño

26 de febrero de 2014

INSTITUTO DE
CENSORES JURADOS
DE CUENTAS DE ESPAÑA

Miembro ejerciente:

KPMG AUDITORES, S.L.

Año 2014 N° 01/14/01266
IMPORTE COLEGIAL: 96,00 EUR

Este informe está sujeto a la tasa
aplicable establecida en la
Ley 44/2002 de 22 de noviembre.

BESTINVER HEDGE VALUE FUND,
FONDO DE INVERSIÓN LIBRE

Balances

31 de diciembre de 2013 y 2012

(Expresado en euros con dos decimales)

	2013	2012
Activo corriente		
Deudores (nota 5)	2.208.707,06	1.865.491,76
Cartera de inversiones financieras (nota 6)		
Cartera interior		
Valores representativos de deuda	38.000.000,00	4.000.000,00
Instrumentos de patrimonio	8.113.781,14	-
	46.113.781,14	4.000.000,00
Cartera exterior		
Instrumentos de patrimonio	223.467.700,88	180.046.014,21
Intereses de la cartera de inversión	211,11	3,33
Total cartera de inversiones financieras	269.581.693,13	184.046.017,54
Tesorería (nota 7)	757.640,00	875.932,70
Total activo	272.548.040,19	186.787.442,00
Patrimonio atribuido a partícipes (nota 8)		
Fondos reembolsables atribuidos a partícipes		
Partícipes	190.679.041,84	162.400.517,46
Reservas	319.257,90	319.257,90
Resultado del ejercicio	73.741.346,93	23.699.971,03
	264.739.646,67	186.419.746,39
Pasivo corriente		
Acreedores (nota 9)	7.808.393,52	367.695,61
Total patrimonio y pasivo	272.548.040,19	186.787.442,00
Otras cuentas de orden		
Pérdidas fiscales a compensar	-	20.391.995,86
Total cuentas de orden	-	20.391.995,86

La memoria adjunta forma parte integrante de las cuentas anuales de 2013.

BESTINVER HEDGE VALUE FUND,
FONDO DE INVERSIÓN LIBRE

Cuenta de Pérdidas y Ganancias
para los ejercicios terminados en
31 de diciembre de 2013 y 2012

(Expresada en euros con dos decimales)

	<u>2013</u>	<u>2012</u>
Otros gastos de explotación		
Comisión de gestión (nota 9)	(10.683.910,78)	(3.102.061,00)
Comisión depositario (nota 9)	(231.822,22)	(176.457,17)
Otros	<u>(20.670,66)</u>	<u>(14.713,76)</u>
Resultado de explotación	<u>(10.936.403,66)</u>	<u>(3.293.231,93)</u>
Ingresos financieros	7.062.861,05	6.570.086,94
Gastos financieros	(1.297.175,72)	(1.155.388,50)
Variación del valor razonable en instrumentos financieros		
Por operaciones de la cartera interior	2.446.716,31	-
Por operaciones de la cartera exterior	<u>52.438.612,44</u>	<u>18.010.351,12</u>
	54.885.328,75	18.010.351,12
Diferencias de cambio	(101.141,26)	(46.410,58)
Deterioro y resultado por enajenaciones de instrumentos financieros		
Resultados por operaciones de la cartera interior	-	(85.171,03)
Resultados por operaciones de la cartera exterior	<u>24.872.739,86</u>	<u>3.733.148,90</u>
	<u>24.872.739,86</u>	<u>3.647.977,87</u>
Resultado financiero	<u>85.422.612,68</u>	<u>27.026.616,85</u>
Resultado antes de impuestos	74.486.209,02	23.733.384,92
Impuesto sobre beneficios (nota 10)	<u>(744.862,09)</u>	<u>(33.413,89)</u>
Resultado del ejercicio	<u><u>73.741.346,93</u></u>	<u><u>23.699.971,03</u></u>

La memoria adjunta forma parte integrante de las cuentas anuales de 2013.

BESTINVER HEDGE VALUE FUND,
FONDO DE INVERSIÓN

Estado de Cambios en el Patrimonio Neto correspondiente al ejercicio anual terminado en 31 de diciembre de 2013

(Expresado en euros con dos decimales)

A) Estado de Ingresos y Gastos Reconocidos correspondiente al ejercicio anual terminado en 31 de diciembre de 2013

Resultado de la cuenta de pérdidas y ganancias	73.741.346,93
Total de ingresos y gastos reconocidos	73.741.346,93

B) Estado Total de Cambios en el Patrimonio Neto correspondiente al ejercicio anual terminado en 31 de diciembre de 2013

	Partícipes	Reservas	Resultado del ejercicio	Total
Saldo al 31 de diciembre de 2012	162.400.517,46	319.257,90	23.699.971,03	186.419.746,39
Total ingresos y gastos reconocidos	-	-	73.741.346,93	73.741.346,93
Operaciones con partícipes				
Suscripciones	18.227.909,17	-	-	18.227.909,17
Reembolsos	(13.649.355,82)	-	-	(13.649.355,82)
Distribución del beneficio del ejercicio	23.699.971,03	-	(23.699.971,03)	-
Saldo al 31 de diciembre de 2013	190.679.041,84	319.257,90	73.741.346,93	264.739.646,67

BESTINVER HEDGE VALUE FUND,
FONDO DE INVERSIÓN

Estado de Cambios en el Patrimonio Neto correspondiente al ejercicio anual terminado en 31 de diciembre de 2012

(Expresado en euros con dos decimales)

A) Estado de Ingresos y Gastos Reconocidos correspondiente al ejercicio anual terminado en 31 de diciembre de 2012

Resultado de la cuenta de pérdidas y ganancias	23.699.971,03
Total de ingresos y gastos reconocidos	23.699.971,03

B) Estado Total de Cambios en el Patrimonio Neto correspondiente al ejercicio anual terminado en 31 de diciembre de 2012

	Partícipes	Reservas	Resultado del ejercicio	Total
Saldo al 31 de diciembre de 2011	187.998.990,33	319.257,90	(20.391.995,86)	167.926.252,37
Total ingresos y gastos reconocidos	-	-	23.699.971,03	23.699.971,03
Operaciones con partícipes				
Suscripciones	10.142.029,02	-	-	10.142.029,02
Reembolsos	(15.348.506,03)	-	-	(15.348.506,03)
Aplicación de la pérdida del ejercicio	(20.391.995,86)	-	20.391.995,86	-
Saldo al 31 de diciembre de 2012	162.400.517,46	319.257,90	23.699.971,03	186.419.746,39

BESTINVER HEDGE VALUE FUND,
FONDO DE INVERSIÓN LIBRE

Memoria de Cuentas Anuales

31 de diciembre de 2013

(1) Naturaleza y Actividades Principales

Bestinver Hedge Value Fund, Fondo de Inversión Libre (en adelante el Fondo) se constituyó en España el 21 de septiembre de 2007, por un período de tiempo indefinido.

El Fondo se regula por lo dispuesto en la Ley 35/2003, de 4 de noviembre que entró en vigor con fecha 5 de febrero de 2004, modificada parcialmente por la Ley 31/2011, de 4 de octubre, así como por el Real Decreto 1082/2012, de 13 de julio, por el que se aprueba el reglamento de desarrollo de la Ley que regula las instituciones de inversión colectiva y por la Ley 44/2002, de 22 de noviembre, la Ley 26/2003, de 17 de julio, por el Real Decreto Legislativo 1/2010, de 2 de julio, por el que se aprueba el Texto Refundido de la Ley de Sociedades de Capital, la Ley 3/2009 de 3 de abril sobre modificaciones estructurales de las Sociedades Mercantiles y las circulares de la Comisión Nacional del Mercado de Valores, los cuáles, junto con otra normativa adicional, regulan las instituciones de inversión colectiva. Esta normativa regula, entre otros, los siguientes aspectos:

- Mantenimiento de un patrimonio mínimo de 3.000.000,00 euros.
- Cantidad mínima de 25 partícipes.
- El Fondo podrá invertir en activos e instrumentos financieros y en instrumentos financieros derivados, cualquiera sea la naturaleza de su subyacente, atendiendo a los principios de liquidez, diversificación del riesgo y transparencia, que se recogen en el artículo 23 de la Ley 35/2005, de 4 de noviembre. No les serán de aplicación las reglas sobre los límites de concentración de inversiones contenidos en el Reglamento de la Ley 35/2005, de 4 de noviembre.
- Establecimiento de un límite de endeudamiento máximo que no podrá superar en cinco veces el valor de su patrimonio.
- Regulación de las relaciones entre las sociedades gestoras y los intermediarios financieros que proporcionan financiación y otros servicios a las IIC de Inversión Libre (prime brokers) y por tanto se refuerzan las funciones de supervisión y control del depositario, exigiendo que éste sea informado de los acuerdos de garantía financiera. Desde el ejercicio 2007, el Fondo tiene un acuerdo de garantía financiera con Santander Investment, S.A. Los servicios que esta entidad puede prestar, se extienden desde la simple liquidación de acciones, futuros y derivados, custodia de valores, proceso de dividendos y acciones corporativas, hasta una capacidad de financiación y préstamos de títulos muy amplia y flexible. Al 31 de diciembre de 2013 y 2012 no se ha devengado ningún gasto por estos servicios.
- Obligación de que la cartera de valores esté bajo la custodia de la entidad depositaria.
- Obligación de remitir, el último día natural del tercer mes posterior a la fecha de referencia, los estados financieros relativos a la evolución de sus actividades, a la Comisión Nacional del Mercado de Valores.

BESTINVER HEDGE VALUE FUND,
FONDO DE INVERSIÓN LIBRE

Memoria de Cuentas Anuales

El Fondo fue inscrito con el número 15 en el Registro Administrativo correspondiente de la Comisión Nacional del Mercado de Valores.

Su objeto social exclusivo es la captación de fondos, bienes o derechos del público para gestionarlos e invertirlos en bienes, derechos, valores y otros instrumentos financieros, siempre que el rendimiento del inversor se establezca en función de los resultados colectivos.

La política del Fondo está fijada en renta variable europea, fundamentalmente.

La gestión y administración del Fondo está encomendada a Bestinver Gestión, S.A., Sociedad Gestora de Instituciones de Inversión Colectiva. Los valores se encuentran depositados en Santander Investment, S.A., siendo dicha entidad la depositaria del Fondo.

(2) Bases de Presentación

(a) Imagen fiel

En cumplimiento de la legislación vigente, los Administradores de Bestinver Gestión, S.A., Sociedad Gestora de Instituciones de Inversión Colectiva han formulado estas cuentas anuales con el objeto de mostrar la imagen fiel del patrimonio, de la situación financiera, de los resultados de sus operaciones y de los cambios en el patrimonio neto del Fondo al 31 de diciembre de 2013.

Como requiere la normativa contable, los Administradores de la Sociedad Gestora presentan, a efectos comparativos, con cada una de las partidas del balance, de la cuenta de pérdidas y ganancias, del estado de cambios en el patrimonio neto y de la memoria del Fondo, además de las cifras del ejercicio 2013, las correspondientes al ejercicio anterior que fueron aprobadas en el Consejo de Administración de la Sociedad Gestora el 13 de marzo de 2013.

Las citadas cuentas anuales han sido preparadas a partir de los registros auxiliares de contabilidad del Fondo de acuerdo con las normas de clasificación y presentación establecidas en la Circular 3/2008, de 11 de septiembre, y otras circulares de la Comisión Nacional del Mercado de Valores.

(b) Moneda funcional y moneda de presentación

Las cuentas anuales se presentan en euros con dos decimales, que es la moneda funcional y de presentación del Fondo.

(c) Juicios y estimaciones utilizados

Durante el ejercicio 2013 no se han producido cambios en los juicios y estimaciones contables utilizados por el Fondo.

BESTINVER HEDGE VALUE FUND,
FONDO DE INVERSIÓN LIBRE

Memoria de Cuentas Anuales

(3) Distribución de Resultados

La propuesta de distribución de los beneficios del Fondo del ejercicio finalizado el 31 de diciembre de 2013, formulada por los Administradores de la Sociedad Gestora y pendiente de aprobación por el Consejo de Administración, es traspasar los resultados del ejercicio a Partícipes.

La distribución de los beneficios del Fondo del ejercicio finalizado el 31 de diciembre de 2013, aprobadas por el Consejo de Administración de la Sociedad Gestora el 13 de marzo de 2012, ha sido traspasar los resultados del ejercicio a Partícipes.

(4) Principios Contables y Normas de Valoración Aplicados

Estas cuentas anuales han sido preparadas de acuerdo con los principios contables y normas de valoración contenidas en la Circular 3/2008, de 11 de septiembre, y en otras circulares de la Comisión Nacional del Mercado de Valores.

Los principales principios contables aplicados en la elaboración de las cuentas anuales son los siguientes:

(a) Reconocimiento de ingresos y gastos

Los ingresos y gastos se reconocen en la cuenta de pérdidas y ganancias atendiendo a la fecha de devengo.

En aplicación de este criterio y a efectos del cálculo del valor liquidativo, las periodificaciones de ingresos y gastos se realizan diariamente como sigue:

- Los intereses de los activos y pasivos financieros se periodifican de acuerdo con el tipo de interés efectivo.
- Se exceptúan del principio anterior, los intereses correspondientes a inversiones dudosas, morosas o en litigio, que se llevan a la cuenta de pérdidas y ganancias en el momento efectivo del cobro.
- Los ingresos de dividendos se reconocen en la cuenta de pérdidas y ganancias en la fecha que nazca el derecho a percibirlos.
- El resto de ingresos o gastos referidos a un período, se periodifican linealmente a lo largo del mismo.

BESTINVER HEDGE VALUE FUND,
FONDO DE INVERSIÓN LIBRE

Memoria de Cuentas Anuales

(b) Reconocimiento, valoración y clasificación de instrumentos financieros

Los activos y pasivos financieros son reconocidos cuando el Fondo se convierte en una parte obligada del contrato o negocio jurídico de conformidad con las disposiciones del mismo.

Las inversiones en moneda extranjera se convierten al tipo de cambio de contado de la fecha de transacción.

Con carácter general, las instituciones de inversión colectiva dan de baja un activo financiero, o parte del mismo, cuando expira o se haya cedido los derechos contractuales sobre los flujos de efectivo del activo financiero, siendo necesario que se hayan transferido de manera sustancial los riesgos y beneficios inherentes a su propiedad. Asimismo se da de baja un pasivo financiero cuando la obligación se haya extinguido.

Se presentan y valoran, atendiendo a su clasificación, según los siguientes criterios:

- Partidas a cobrar

- Los activos financieros incluidos en esta categoría se valoran inicialmente por su valor razonable, que, salvo evidencia en contrario, será el precio de la transacción, que equivaldrá al valor razonable de la contraprestación entregada más los costes de transacción que les sean directamente atribuibles.
- La valoración posterior de los activos financieros considerados como partidas a cobrar se efectúa a su coste amortizado. Los intereses devengados se contabilizan en la cuenta de pérdidas y ganancias, aplicando el método del tipo de interés efectivo. No obstante, aquellas partidas cuyo importe se espere recibir en un plazo de tiempo inferior a un año, se pueden valorar a su valor nominal siempre y cuando el efecto de no actualizar los flujos de efectivo no sea significativo.
- Las pérdidas por deterioro del valor de las partidas a cobrar se calculan teniendo en cuenta los flujos de efectivo futuros estimados, descontados al tipo de interés efectivo calculado en el momento del reconocimiento. Las correcciones valorativas por deterioro así como su reversión se reconocen como un gasto o un ingreso en la cuenta de pérdidas y ganancias.

BESTINVER HEDGE VALUE FUND,
FONDO DE INVERSIÓN LIBRE

Memoria de Cuentas Anuales

- Activos financieros a valor razonable con cambios en pérdidas y ganancias
 - Los activos financieros integrantes de la cartera de las instituciones de inversión colectiva se valoran inicialmente por su valor razonable. Este valor razonable será, salvo evidencia en contrario, el precio de la transacción, que equivale al valor razonable de la contraprestación entregada, incluyendo los costes de transacción explícitos directamente atribuibles a la operación. De esta valoración inicial se excluirán los intereses por aplazamiento de pago, que se entenderá que se devengan aun cuando no figuren expresamente en el contrato y en cuyo caso, se considerará como tipo de interés el de mercado.
 - En la valoración inicial de los activos, los intereses explícitos devengados desde la última liquidación y no vencidos o "cupón corrido", se registran en la cuenta de cartera de inversiones financieras "Intereses de la cartera de inversión" del activo del balance, cancelándose en el momento del vencimiento de dicho cupón.
 - El importe de los derechos preferentes de suscripción y similares que, en su caso, se hubiesen adquirido, forman parte de la valoración inicial y son deducidos del valor de dichos activos en caso de venta.
 - La valoración posterior de estos activos se realiza por su valor razonable, sin deducir los costes de transacción en que se pudiera incurrir en su enajenación. Los cambios que se produzcan en el valor razonable se imputan en la cuenta de pérdidas y ganancias.
 - Para la determinación del valor razonable de los activos financieros se atenderá a las siguientes reglas:
 - (1) Instrumentos de patrimonio cotizados: su valor razonable será su valor de mercado considerando como tal el que resulte de aplicar el cambio oficial de cierre del día de referencia, si existe, o inmediato hábil anterior, o el cambio medio ponderado si no existiera precio oficial de cierre. La valoración de los activos integrantes de la cartera se realiza en el mercado más representativo por volúmenes de negociación. Si la cotización estuviera suspendida se toma el último cambio fijado u otro precio si constara de modo fehaciente.

BESTINVER HEDGE VALUE FUND,
FONDO DE INVERSIÓN LIBRE

Memoria de Cuentas Anuales

- (2) Valores representativos de deuda cotizados: su valor razonable serán los precios de cotización en un mercado, siempre y cuando éste sea activo y los precios se obtengan de forma consistente. Cuando no estén disponibles precios de cotización, el valor razonable se corresponde con el precio de la transacción más reciente siempre que no haya habido un cambio significativo en las circunstancias económicas desde el momento de la transacción. En ese caso, el valor razonable reflejará ese cambio en las condiciones utilizando como referencia precios o tipos de interés y primas de riesgo actuales de instrumentos similares. En caso de que el precio de la última transacción represente una transacción forzada o liquidación involuntaria, el precio será ajustado.

En caso de que no exista mercado activo para el instrumento de deuda, se aplican técnicas de valoración, como precios suministrados por intermediarios, emisores o difusores de información; utilización de transacciones recientes de mercado realizadas en condiciones de independencia mutua entre partes interesadas y debidamente informadas si están disponibles; valor razonable en el momento actual de otro instrumento que sea sustancialmente el mismo; y modelos de descuento de flujos y valoración de opciones en su caso.

No obstante, para los valores representativos de deuda con vencimiento inferior o igual a seis meses, el Fondo se ha acogido a la Norma Transitoria Cuarta de la Circular 3/2010, de 11 de septiembre, y por tanto estos títulos se valoran basándose en el coste de adquisición incrementado en los intereses devengados correspondientes, calculados de acuerdo con la tasa interna de rentabilidad.

- (3) Valores no admitidos aún a cotización: su valor razonable se estima mediante los cambios que resulten de cotizaciones de valores similares de la misma entidad procedentes de emisiones anteriores, teniendo en cuenta las diferencias que puedan existir en sus derechos económicos.
- (4) Valores no cotizados: su valor razonable se calcula de acuerdo a los criterios de valoración incluidos en las Normas 6ª, 7ª y 8ª de la Circular 4/97, de 26 de noviembre, de la Comisión Nacional del Mercado de Valores.
- (5) Depósitos en entidades de crédito de acuerdo a la letra e) del artículo 48.1 del Reglamento de IIC y adquisición temporal de activos: su valor razonable se calcula de acuerdo al precio que iguale la tasa interna de rentabilidad de la inversión a los tipos de mercado vigentes en cada momento, sin perjuicio de otras consideraciones, como por ejemplo las condiciones de cancelación anticipada o de riesgo de crédito de la entidad.

BESTINVER HEDGE VALUE FUND,
FONDO DE INVERSIÓN LIBRE

Memoria de Cuentas Anuales

- (6) Acciones o participaciones de otras instituciones de inversión colectiva: siempre que se calcule un valor liquidativo para el día de referencia, se valoran a ese valor liquidativo. En caso de que para el día de referencia no se calcule un valor liquidativo, bien por tratarse de un día inhábil respecto a la publicación del valor liquidativo de esa IIC, bien por ser distinta la periodicidad de cálculo del valor liquidativo, se utilizará el último valor liquidativo disponible. No obstante lo anterior, en el caso de que las IIC se encuentren admitidas a negociación en un mercado o sistema multilateral de negociación, se valoran a su valor de cotización del día de referencia, siempre y cuando éste sea representativo.

Para el caso particular de inversiones en IIC de inversión libre, IIC de IIC de inversión libre e IIC extranjeras similares de acuerdo con la letra j) del artículo 48.1 del Reglamento de IIC, se puede utilizar valores liquidativos estimados, bien se trate de valores preliminares del valor liquidativo definitivo, bien sean valores intermedios entre los valores liquidativos definitivos o no susceptibles de recálculo o confirmación.

- Pasivos financieros a valor razonable con cambios en pérdidas y ganancias

La valoración inicial y posterior de los pasivos incluidos en esta categoría se realiza de acuerdo a los criterios señalados para los activos a valor razonable con cambios en la cuenta de pérdidas y ganancias.

- Débitos y partidas a pagar

Los pasivos financieros en esta categoría, se valoran inicialmente por su valor razonable que, salvo evidencia en contrario, es el precio de la transacción, que equivale al valor razonable de la contraprestación recibida ajustado por los costes de transacción que les sean directamente atribuibles. La valoración posterior se realiza a su coste amortizado. Los intereses devengados se contabilizan en la cuenta de pérdidas y ganancias aplicando el método del tipo de interés efectivo. No obstante, aquellas partidas cuyo importe se espere pagar en un plazo de tiempo inferior a un año, se pueden valorar a su valor nominal siempre y cuando el efecto de no actualizar los flujos de efectivo no sea significativo.

Las inversiones en moneda extranjera se valoran al tipo de cambio al contado de la fecha de valoración, o en su defecto, del último día hábil anterior a esa fecha.

A pesar de que la cartera de inversiones financieras está íntegramente contabilizada en el activo corriente, pueden existir inversiones que se mantengan por un periodo superior a un año.

BESTINVER HEDGE VALUE FUND,
FONDO DE INVERSIÓN LIBRE

Memoria de Cuentas Anuales

(c) Compra-venta de valores al contado

Las operaciones de compra-venta al contado se contabilizan el día de su ejecución, que se entiende, en general, el día de contratación para los instrumentos de patrimonio, y como el día de la liquidación para los valores de deuda y para las operaciones en el mercado de divisa. En estos últimos casos, el periodo de tiempo comprendido entre la contratación y la liquidación se trata de acuerdo con lo dispuesto en apartado d) posterior.

No obstante, en el caso de compraventa de participaciones o acciones de instituciones de inversión colectiva, se entiende como día de ejecución el de confirmación de la operación, aunque se desconozca el número de participaciones o acciones a asignar. La operación no se valora hasta que no se adjudiquen éstas. Los importes entregados antes de la fecha de ejecución se contabilizan en la cuenta "Solicitudes de suscripción pendientes de asignar participaciones" del epígrafe "Deudores" del balance. Las compras se adeudan en la correspondiente cuenta del activo por el valor razonable de acuerdo a lo definido en el apartado b) anterior. El resultado de las operaciones de venta se reconoce en la cuenta de pérdidas y ganancias en la fecha de ejecución de las órdenes.

(d) Adquisición y cesión temporal de activos

La adquisición temporal de activos o adquisición con pacto de retrocesión, se contabilizan por el importe efectivo desembolsado en las cuentas del activo del balance, cualquiera que sean los instrumentos subyacentes. La diferencia entre este importe y el precio de retrocesión se periodifica de acuerdo con el tipo de interés efectivo.

Las diferencias de valor razonable que surjan en la adquisición temporal de activos de acuerdo con lo dispuesto en el apartado (b) punto (5) anterior se imputan a la cuenta de pérdidas y ganancias, en el epígrafe "Variación del valor razonable en instrumentos financieros". En caso de cesión en firme del activo adquirido temporalmente, se estará a lo dispuesto en el apartado (b) anterior sobre registro y valoración de pasivos financieros.

(e) Moneda extranjera

Los saldos activos y pasivos en moneda extranjera se valoran al tipo de cambio de contado de la fecha de valoración, o en su defecto, del último día hábil anterior a esa fecha. Las diferencias que se producen se registran de la siguiente forma:

- Si proceden de la cartera de instrumentos financieros se tratan conjuntamente con las pérdidas y ganancias derivadas de la valoración (véase nota 4 (b)).
- Si proceden de débitos, créditos o tesorería, estas diferencias positivas o negativas se abonan o cargan, respectivamente, a la cuenta de pérdidas, en el epígrafe "Diferencias de cambio".

BESTINVER HEDGE VALUE FUND,
FONDO DE INVERSIÓN LIBRE

Memoria de Cuentas Anuales

(f) Valor teórico de las participaciones

El valor liquidativo de la participación en el Fondo se calcula mensualmente, y es el resultado de dividir el patrimonio, determinado según las normas establecidas en la Circular 6/2008, de 26 de noviembre y otras circulares de la Comisión Nacional del Mercado de Valores, entre el número de participaciones a la fecha de cálculo, que es el último día de cada mes.

(g) Impuesto sobre Sociedades

El gasto por el Impuesto sobre Sociedades de cada ejercicio se calcula sobre el beneficio económico, corregido por las diferencias de naturaleza permanente con los criterios fiscales y tomando en cuenta las bonificaciones y deducciones aplicables. El efecto impositivo de las diferencias temporales se incluye, en su caso, en las correspondientes partidas de impuestos anticipados o diferidos del balance.

Asimismo y a efectos de calcular el valor liquidativo de cada participación se realiza diariamente la provisión para el Impuesto sobre Sociedades.

(5) Deudores

Un detalle de este capítulo al 31 de diciembre de 2013 y 2012 es como sigue:

	Euros	
	2013	2012
Hacienda Pública, deudora		
Por retenciones y pagos a cuenta (nota 10)	1.096.511,43	1.117.258,80
Por impuesto sobre Sociedades ejercicios anteriores	1.087.899,60	728.796,13
Otros	24.296,03	19.436,83
	2.208.707,06	1.865.491,76

El vencimiento de los saldos deudores al 31 de diciembre de 2013 y 2012 es inferior al año.

Todos los saldos de este epígrafe se encuentran denominados en euros al 31 de diciembre de 2013 y 2012.

(6) Cartera de Inversiones Financieras

Un detalle de la cartera de inversiones al 31 de diciembre de 2013 y 2012 se incluye en el Anexo I adjunto, el cual forma parte integrante de esta nota.

Durante los ejercicios 2013 y 2012, el valor razonable de los activos financieros se determina tomando como referencia los precios cotizados en mercados activos.

BESTINVER HEDGE VALUE FUND,
FONDO DE INVERSIÓN LIBRE

Memoria de Cuentas Anuales

(a) Vencimiento de los activos financieros

El vencimiento de los valores representativos de deuda mantenidos por el Fondo en cartera a 31 de diciembre de 2013 y 2012 es inferior al año.

(b) Importes denominados en moneda extranjera

El detalle de los activos financieros denominados en moneda extranjera es como sigue:

• A 31 de diciembre de 2013

	Francos suizos	Dólar americano	Euros Libras esterlinas	Dólar taiwanés	Won surcoreano
Instrumentos de patrimonio	<u>6.773.086,18</u>	<u>14.641.638,59</u>	<u>16.996.859,89</u>	<u>1.054.297,60</u>	<u>5.717.503,33</u>

• A 31 de diciembre de 2012

	Francos suizos	Euros Dólar americano	Dólar taiwanés
Instrumentos de patrimonio	<u>14.257.883,13</u>	<u>4.672.335,67</u>	<u>2.030.384,36</u>

El importe de las posiciones de valores con el Depositario asciende a 38.000.211,11 euros (4.000.003,33 euros en el ejercicio 2012).

Durante el ejercicio 2012 el Fondo realizó compras y ventas de valores a la entidad depositaria por importe de 3.209.000.000,00 y 3.175.000.000,00 euros, respectivamente (379.100.000,00 y 376.100.000,00 euros, respectivamente, en el ejercicio 2012).

BESTINVER HEDGE VALUE FUND,
FONDO DE INVERSIÓN LIBRE

Memoria de Cuentas Anuales

(7) Tesorería

El detalle de este capítulo del balance al 31 de diciembre de 2013 y 2012 es como sigue:

	Euros	
	2013	2012
Cuentas en depositario	757.640,00	875.932,70
En euros	616.789,13	875.932,70
En moneda extranjera	140.850,87	-
	757.640,00	875.932,70

Los saldos en cuentas en el depositario incluyen los intereses devengados al 31 de diciembre de 2013 y 2012, y son remunerados a los tipos de interés de mercado.

Todos los importes de este epígrafe se encuentran disponibles para ser utilizados.

Durante el ejercicio 2013 se han devengado ingresos financieros con el Depositario por importe de 6.469,32 euros en concepto de intereses de adquisición temporal de activos (véase nota 6) y otros intereses por cuentas en el Depositario (de 2.953,87 euros durante 2012).

(8) Fondos Propios

La composición y el movimiento del patrimonio neto para los ejercicios 2013 y 2012 se presentan en el estado de cambios en el patrimonio neto.

Un detalle del movimiento de partícipes durante los ejercicios terminados en 31 de diciembre de 2013 y 2012 es como sigue:

	Número de participaciones	Euros
Al 1 de enero de 2012	1.684.830,14	187.998.990,33
Traspaso del resultado del ejercicio	-	(20.391.995,86)
Suscripciones	94.287,02	10.142.029,02
Reembolsos	(144.609,18)	(15.348.506,03)
Al 31 de diciembre de 2012	1.634.507,98	162.400.517,46
Traspaso del resultado del ejercicio	-	23.699.971,03
Suscripciones	130.595,69	18.227.909,17
Reembolsos	(97.709,80)	(13.649.355,82)
Al 31 de diciembre de 2013	1.667.393,87	190.679.041,84

BESTINVER HEDGE VALUE FUND,
FONDO DE INVERSIÓN LIBRE

Memoria de Cuentas Anuales

Todas las participaciones están representadas por certificaciones sin valor nominal y confieren a sus titulares un derecho de propiedad sobre el Fondo.

El número de participaciones no es limitado y su suscripción o reembolso dependerán de la demanda o de la oferta que de las mismas se haga. El precio de suscripción o reembolso se fija, diariamente, en función del valor liquidativo de la participación obtenido a partir del patrimonio neto del Fondo de acuerdo con lo establecido en la Circular 6/2008 de 26 de noviembre y modificaciones de la Comisión Nacional del Mercado de Valores.

Al 31 de diciembre de 2013 y 2012, el cálculo del valor liquidativo de la participación se calcula de la siguiente manera:

	Euros	
	2013	2012
Patrimonio del Fondo	264.739.646,67	186.419.746,39
Número de participaciones	1.667.393,87	1.634.507,98
Valor liquidativo	158,77	114,05
Número de partícipes	693	653

Al 31 de diciembre de 2013 y 2012, el Fondo no tenía partícipes que posean participaciones significativas.

(9) Acreeedores

Un detalle de este epígrafe al 31 de diciembre de 2013 y 2012, es como sigue:

	Euros	
	2013	2012
Hacienda Pública acreedora		
Por Impuesto sobre Sociedades (nota 10)	744.862,09	33.413,89
Otros acreedores		
Comisiones	7.046.745,01	324.552,59
Otros	16.786,42	9.729,13
	7.808.393,52	367.695,61

BESTINVER HEDGE VALUE FUND,
FONDO DE INVERSIÓN LIBRE

Memoria de Cuentas Anuales

Un detalle de las comisiones a pagar Al 31 de diciembre de 2013 y 2012 y del importe devengado por éstas durante dichos ejercicios, es como sigue:

	Euros			
	2013		2012	
	Pendiente de pago	Total devengado	Pendiente de pago	Total devengado
Gestión	6.978.184,44	10.683.910,78	278.498,58	3.102.061,00
Custodia	68.560,57	231.822,22	46.054,01	176.457,17
	7.046.745,01	10.915.733,00	324.552,59	3.278.518,17

Como se señala en la nota 1, la gestión y administración del Fondo está encomendada a Bestinver Gestión, S.A., Sociedad Gestora de Instituciones de Inversión Colectiva. Por este servicio el Fondo paga una comisión de gestión del 1,75% anual sobre el valor patrimonial del Fondo, calculada diariamente. Adicionalmente, la Gestora percibirá una comisión del 50% del exceso de rentabilidad anual del F.I.L. respecto a la rentabilidad anual de Bestinver, F.I., siempre que la rentabilidad del F.I.L. sea superior al IPC armonizado de la zona euro. Dicha tarifa es anual y se calcula mensualmente.

Igualmente, el Fondo periodifica diariamente una comisión del 0,10% anual para activos custodiados en España y un 0,11% anual para activos custodiados fuera de España pagadera a Santander Investment, S.A., hasta el 1 de julio de 2012, calculada sobre el patrimonio del Fondo y a partir de esa fecha, del 0,10% anual tanto para activos custodiados en España como para activos custodiados fuera de España.

Los vencimientos de los saldos acreedores al 31 de diciembre de 2013 y 2012 son inferiores al año.

Todos los saldos de este epígrafe se encuentran denominados en euros al 31 de diciembre de 2013 y 2012.

BESTINVER HEDGE VALUE FUND,
FONDO DE INVERSIÓN LIBRE

Memoria de Cuentas Anuales

(10) Situación Fiscal

El Fondo está acogido al régimen fiscal establecido en el Real Decreto 4/2004, de 5 de marzo, del Impuesto sobre Sociedades y al resto de la normativa fiscal aplicable, tributando al 1%.

A continuación se incluye una conciliación entre el resultado contable de los ejercicios 2013 y 2012 y el resultado fiscal que el Fondo espera declarar tras la oportuna aprobación de cuentas anuales:

	Euros	
	2013	2012
Resultado contable del ejercicio, antes de impuestos	74.486.209,02	23.733.384,92
Compensación de bases negativas de ejercicios anteriores	-	(20.391.995,86)
Base imponible fiscal y base contable del impuesto	74.486.209,02	3.341.389,06
Cuota al 1% y gasto por Impuesto sobre Sociedades (nota 9)	744.862,09	33.413,89
Retenciones y pagos a cuenta (nota 5)	(1.096.511,43)	(1.117.258,80)
Impuesto sobre Sociedades a recuperar	(351.649,34)	(1.083.844,91)

De acuerdo con la legislación vigente, los impuestos no pueden considerarse definitivamente liquidados hasta que las declaraciones presentadas hayan sido inspeccionadas por las autoridades fiscales o haya transcurrido el plazo de prescripción de cuatro años. Al 31 de diciembre de 2012, el Fondo tiene abiertos a inspección por las autoridades fiscales todos los impuestos principales que le son de aplicación presentados desde el 1 de enero de 2010. Los Administradores de la Sociedad Gestora no esperan que, en caso de inspección del Fondo, surjan pasivos adicionales de importancia.

(11) Política y Gestión de Riesgos Factores de riesgo financiero

Factores de riesgo financiero

Las actividades del Fondo están expuestas a diversos riesgos financieros: riesgo de mercado (incluyendo riesgo de tipo de cambio, riesgo de interés en el valor razonable y riesgo de precios), riesgo de crédito, riesgo de liquidez y riesgo del tipo de interés en los flujos de efectivo. El programa de gestión del riesgo global de la Sociedad Gestora en relación con el Fondo se centra en la incertidumbre de los mercados financieros y trata de minimizar los efectos potenciales adversos sobre la rentabilidad financiera del Fondo.

La medición y análisis del riesgo permite identificar, evaluar y cubrir los riesgos financieros en estrecha colaboración con las unidades operativas de la Sociedad Gestora.

BESTINVER HEDGE VALUE FUND,
FONDO DE INVERSIÓN LIBRE

Memoria de Cuentas Anuales

La gestión del riesgo realizada por la Sociedad Gestora, se fundamenta asimismo por el perfil de riesgo asumido por el Fondo, que a su vez, viene marcado por su política de inversiones estratégica. Los rasgos más significativos durante el ejercicio son los siguientes:

- Riesgo Tipo de Interés. El riesgo de tipo de interés del Fondo surge de la variación de los mismos y su impacto en los activos del Fondo. La Entidad Gestora gestiona el riesgo de tipo de interés del Fondo a través de la modulación de la duración de sus inversiones.
- Riesgo Tipo de Cambio. La exposición a riesgo divisa es moderada. Durante el año 2013 la exposición a otras divisas es coherente con el perfil de riesgo del fondo. Dicho riesgo se ve minorado por el hecho de que la exposición a otras divisas está materializada en monedas de primer orden (CHF, GBP, USD y TWD).
- Riesgo de Concentración Sectorial: El Fondo se encuentran bien diversificado sectorialmente, no existe por tanto, concentración sectorial. Riesgo de Concentración Emisores: La concentración por emisores individuales es razonable. El Fondo cumple de forma ordenada los límites de diversificación y dispersión y congruencia de las inversiones.
- Riesgo de Crédito. Las operaciones al contado solamente se formalizan con instituciones financieras de alta calificación crediticia, siempre en la escala de Investment Grade. La Entidad Gestora dispone de políticas para limitar el importe del riesgo del Fondo con cualquier institución financiera. El seguimiento del rating crediticio del país, emisor, emisión, etc., determinado en base a la información proporcionada por agencias externas es la información más objetiva utilizada para medir el aumento o disminución de este riesgo.
- Riesgo de Mercado. En general, el VaR para el fondo a cierre de 2013 representa razonablemente su estimación de pérdida esperada, es coherente con los distintos riesgos de mercado asumidos por el fondo y también es coherente con las volatilidades y correlaciones históricas utilizadas. Los niveles y la evolución del VaR del fondo en 2013 pueden separarse en dos periodos claramente diferenciados. En primer lugar podemos ver cómo se ha mantenido una tendencia que podemos catalogar como plana o ligeramente ascendente en el primer trimestre de año para, a partir de entonces comenzar con un decremento bastante acusado del riesgo de mercado del fondo. Entre las causas probables pueden estar los rebotes de las Bolsas mundiales (en especial las europeas), los anuncios de resultados de muchas de las compañías (mejorando previsiones) o la reducción y estabilización de la prima de riesgo española. En porcentaje, los niveles de VaR se han reducido significativamente en 2013 con respecto a 2012.

BESTINVER HEDGE VALUE FUND,
FONDO DE INVERSIÓN LIBRE

Memoria de Cuentas Anuales

(12) Información sobre Medio Ambiente

Los Administradores de la Sociedad Gestora del Fondo consideran mínimos, y en todo caso adecuadamente cubiertos los riesgos medioambientales que se pudieran derivar de su actividad, y estiman que no surgirán pasivos adicionales relacionados con dichos riesgos. El Fondo no ha incurrido en gastos ni recibido subvenciones relacionadas con dichos riesgos, durante los ejercicios terminados a 31 de diciembre de 2013 y 2012.

(13) Remuneración del Auditor

El auditor de cuentas del Fondo es KPMG Auditores, S.L. Los honorarios y gastos de auditoría correspondientes al ejercicio anual terminado el 31 de diciembre de 2013 ha ascendido a 6.531,80 euros (5.039,10 euros en 2012), con independencia del momento de su facturación.

(14) Información sobre los aplazamientos de pago efectuados a proveedores. Disposición adicional tercera. “Deber de información” de la Ley 15/2010, de 5 de julio

Durante los ejercicios 2013 y 2012, todos los pagos a proveedores se han realizado dentro del plazo máximo legal establecido, no existiendo aplazamientos que a 31 de diciembre de 2013 y 2012 sobrepasen el mencionado plazo máximo legal.

BESTINVER HEDGE VALUE FUND, FONDO DE INVERSIÓN LIBRE

Desglose de la Cartera de Inversiones Financieras

31 de diciembre de 2013

(Expresado en euros con dos decimales)

	Valoración inicial	Valor razonable	Intereses	(Minusvalías)/ Plusvalías acumulada
Cartera interior				
Valores representativos de deuda	38.000.000,00	38.000.000,00	211,11	-
Instrumentos de patrimonio	5.667.064,83	8.113.781,14	-	2.446.716,31
Cartera exterior				
Instrumentos de patrimonio	156.722.040,52	223.467.700,88	-	66.745.660,35
Total	<u>200.389.105,35</u>	<u>269.581.482,02</u>	<u>211,11</u>	<u>69.192.376,66</u>

BESTINVER HEDGE VALUE FUND, FONDO DE INVERSIÓN LIBRE

Desglose de la Cartera de Inversiones Financieras

31 de diciembre de 2012

(Expresado en euros con dos decimales)

	Valoración inicial	Valor razonable	Intereses	(Minusvalías)/ Plusvalías acumulada
Cartera interior				
Valores representativos de deuda	4.000.000,00	4.000.000,00	3,33	-
Instrumentos de patrimonio	-	-	-	-
Cartera exterior				
Instrumentos de patrimonio	162.710.721,34	180.046.014,21	-	17.335.292,87
Total	<u>166.710.721,34</u>	<u>184.046.014,21</u>	<u>3,33</u>	<u>17.335.292,87</u>

BESTINVER HEDGE VALUE FUND,
FONDO DE INVERSIÓN LIBRE

Informe de Gestión

Ejercicio 2013

Visión de la gestora

Durante 2013, el valor liquidativo de Bestinver Hedge Value Fund aumentó un 39,21%, hasta 158,77 euros frente al 19,35% de su índice de referencia. El patrimonio del fondo se incrementó un 42,01%, hasta, 264,74 millones de euros. El número de partícipes aumentó un 6,13%, hasta 693 a cierre de año.

En 2013 Bestinver Hedge Value Fund ha tenido comportamiento mejor que el de Bestinfond (+31,8%). Asimismo, desde su lanzamiento en octubre de 2007, el Hedge Value ha terminado el 2013 con una rentabilidad acumulada del 58,8%, frente al 36% de Bestinfond y del 4,2% que acumula el MSCI World desde entonces.

El índice de referencia subió un 19,35% (70% MSCI, 20% IGBM y 10% PSI). El ÍGBM subió un 22,71%, el PSI de Portugal un 15,60% y el MSCI World Index un 18,74%. Todos los mercados han tenido un comportamiento muy positivo en el año, con subidas en la mayoría de las plazas de dos dígitos. En Europa, el Euro Stoxx 600 se ha revalorizado un 17,37% y el Euro Stoxx 50 un 17,95%. En EEUU, el Dow Jones cerró en positivo con una ganancia del 26,50% y el S&P 500 del 29,60%, alcanzando máximos históricos en el nivel 1.848,36 puntos. Asimismo, en Asia el comportamiento del índice Nikkei ha sido espectacular con una ganancia anual del 56,72%.

Política de inversiones

Como fieles seguidores de la “filosofía value”, el círculo de competencia de Bestinver es la valoración de empresas, actividad a la que el Equipo de Gestión dedica el 95% de su tiempo. No obstante, aprovechamos las deficiencias que se producen en el mercado a corto plazo para rotar la cartera, tomando o deshaciendo posiciones según la evolución de las cotizaciones de cada una de las compañías que conforman la cartera.

Siendo el Hedge Value una cartera más concentrada en nuestras mejores inversiones (las 10 primeras posiciones suman el 60% de la cartera). El buen comportamiento en 2013 se debe a la fuerte revalorización de algunas de las principales inversiones, entre las que destacan Exor y Thales.

Durante el año su valor objetivo ha caído ligeramente desde los 253 euros por participación hasta 250 euros. El fondo cotiza a un PER de 9,5x, ofreciendo un potencial de revalorización del 57% y una relación precio / valor de 64 céntimos por cada Euro de valor objetivo.

El VAR del fondo a cierre de 2013 es de 8,34% y el de su benchmark de 8,04%.

Bestinver Gestión, S.A., SGIIC, ha ejercido los derechos de asistencia y voto en las Juntas Generales de las sociedades españolas en las que sus fondos bajo gestión tienen con más de un año de antigüedad, una participación superior al 1% del capital social. En todas las Juntas Generales el voto ha sido favorable a los acuerdos propuestos por el Consejo de Administración de cada sociedad. Excepto en la Junta Extraordinaria de Pescanova, S.A., que se votó a favor de las propuestas formuladas por Corporación Económica Damm, S.A.

El fondo soporta gastos derivados del servicio de análisis financiero sobre inversiones incluidos en el servicio de intermediación. Los análisis facilitados sobre compañías cotizadas en las que el fondo invierte, o podría invertir, contribuyen significativamente a la mejor valoración de las compañías y, en consecuencia, a la mejor toma de decisiones de inversión por parte de la sociedad gestora respecto al fondo. La sociedad gestora cuenta con procedimientos y órganos internos de selección de intermediarios financieros que garantizan la razonabilidad de los costes soportados y la utilidad de los análisis financieros facilitados.

Comisión sobre resultados

La comisión de éxito devengada por el FIL en 2013 ha sido de 6,57 millones de euros. Esta comisión sobre resultado es el 50% de la diferencia entre el beneficio contable anual del FIL y el beneficio anual que el FIL habría obtenido con una rentabilidad igual a la de Bestinfond, FI. Para calcular el exceso de rentabilidad sobre el Bestinfond FI se consideran los resultados contables brutos del fondo, es decir, antes de contabilizar la propia comisión de éxito. Para calcular las rentabilidades de cada fondo se toman los valores liquidativos de julio de 2011 que es cuando se cambia el folleto para referenciar la rentabilidad del FIL del Euribor a Bestinfond y los liquidativos brutos de cierre de 2013.

El cálculo en detalle es el siguiente: el beneficio contable bruto del FIL ha sido de 80,25 millones de euros, la rentabilidad bruta del FIL desde julio 2011 es del 41,85% y la rentabilidad de Bestinfond desde julio 2011 es del 35,00%. El beneficio contable bruto del FIL si hubiera tenido la rentabilidad de Bestinfond hubiera sido de 67,10 millones de euros. El 50% de la diferencia entre 80,25 y 67,10 millones de euros se corresponde con la comisión de éxito devengada por el FIL a cierre de 2013, esto es 6,57 millones de euros.


Otros hechos significativos

El fondo no invierte en productos derivados, ni en valores no cotizados.


Se han realizado operaciones vinculadas debidamente autorizadas por el órgano de seguimiento, de conformidad con el procedimiento implantado para su control.

DILIGENCIA que se extiende para hacer constar que los Consejeros de BESTINVER GESTIÓN S.A., SGIIC, conocen el contenido íntegro de las Cuentas Anuales y el Informe de Gestión correspondientes al ejercicio 2013 de BESTINVER HEDGE VALUE FUND, FIL, extendidas en 24 hojas adjuntas, compuestas de Balance de Situación, Cuenta de Pérdidas y Ganancias, Estado de Cambios en el Patrimonio Neto, Memoria, Anexos e Informe de Gestión.


Por lo que en prueba de conformidad, firman a continuación la totalidad de los miembros del Consejo de Administración, en Madrid, a 21 de febrero de 2014.



D. Jorge Vega-Penichet López
Presidente



D.ª Ana Palacio Cárdenas
Secretaria Consejera



D. Carlos Arilla de Juana
Vocal