




PKF
Attest

BORJUNI CAPITAL, SICAV, S.A.

**CUENTAS ANUALES E INFORME DE GESTIÓN DEL EJERCICIO 2024,
JUNTO CON EL INFORME DE AUDITORÍA EMITIDO
POR UN AUDITOR INDEPENDIENTE**



INFORME DE AUDITORÍA DE CUENTAS ANUALES EMITIDO POR UN AUDITOR INDEPENDIENTE

A los Accionistas de BORJUNI CAPITAL, SICAV, S.A.

Opinión

Hemos auditado las cuentas anuales de BORJUNI CAPITAL, SICAV, S.A. (la Sociedad), que comprenden el balance al 31 de diciembre de 2024, la cuenta de pérdidas y ganancias, el estado de cambios en el patrimonio neto y la memoria correspondientes al ejercicio terminado en dicha fecha.

En nuestra opinión, las cuentas anuales adjuntas expresan, en todos los aspectos significativos, la imagen fiel del patrimonio y de la situación financiera de la Sociedad al 31 de diciembre de 2024, así como de sus resultados correspondientes al ejercicio terminado en dicha fecha, de conformidad con el marco normativo de información financiera que resulta de aplicación (que se identifica en la Nota 2 de la memoria) y, en particular, con los principios y criterios contables contenidos en el mismo.

Fundamento de la opinión

Hemos llevado a cabo nuestra auditoría de conformidad con la normativa reguladora de la actividad de auditoría de cuentas vigente en España. Nuestras responsabilidades de acuerdo con dichas normas se describen más adelante en la sección *Responsabilidades del auditor en relación con la auditoría de las cuentas anuales* de nuestro informe.

Somos independientes de la Sociedad de conformidad con los requerimientos de ética, incluidos los de independencia, que son aplicables a nuestra auditoría de las cuentas anuales en España según lo exigido por la normativa reguladora de la actividad de auditoría de cuentas. En este sentido, no hemos prestado servicios distintos a los de la auditoría de cuentas ni han concurrido situaciones o circunstancias que, de acuerdo con lo establecido en la citada normativa reguladora, hayan afectado a la necesaria independencia de modo que se haya visto comprometida.

Consideramos que la evidencia de auditoría que hemos obtenido proporciona una base suficiente y adecuada para nuestra opinión.

Aspectos más relevantes de la auditoría

Los aspectos más relevantes de la auditoría son aquellos que, según nuestro juicio profesional, han sido considerados como los riesgos de incorrección material más significativos en nuestra auditoría de las cuentas anuales del periodo actual. Estos riesgos han sido tratados en el contexto de nuestra auditoría de las cuentas anuales en su conjunto, y en la formación de nuestra opinión sobre éstas, y no expresamos una opinión por separado sobre esos riesgos.

Existencia y valoración de la Cartera de inversiones financieras

La valoración de la cartera de inversiones financieras de la Sociedad y su existencia han sido aspectos significativos para nuestra auditoría, debido al riesgo inherente ligado a los procesos de valoración de las inversiones y dado que dicha cartera de inversiones supone un importe significativo del activo al 31 de diciembre de 2024.

Nuestros procedimientos de auditoría para abordar dichos aspectos han incluido, entre otros, el contraste de precios con fuentes externas o mediante la utilización de datos observables de mercado, así como la obtención de confirmaciones de las posiciones con el depositario o la contraparte, según la naturaleza de los instrumentos financieros.

El desglose de información en relación con los activos de la cartera de inversiones financieras está incluido en la Nota 5 de la Memoria adjunta.

Otra información: Informe de gestión

La otra información comprende exclusivamente el informe de gestión del ejercicio 2024, cuya formulación es responsabilidad de los Administradores de la Sociedad y no forma parte integrante de las cuentas anuales.

Nuestra opinión de auditoría sobre las cuentas anuales no cubre el informe de gestión. Nuestra responsabilidad sobre el informe de gestión, de conformidad con lo exigido por la normativa reguladora de la actividad de auditoría de cuentas, consiste en evaluar e informar sobre la concordancia del informe de gestión con las cuentas anuales, a partir del conocimiento de la Sociedad obtenido en la realización de la auditoría de las citadas cuentas, así como en evaluar e informar de si el contenido y presentación del informe de gestión son conformes a la normativa que resulta de aplicación. Si, basándonos en el trabajo que hemos realizado, concluimos que existen incorrecciones materiales, estamos obligados a informar de ello.

Sobre la base del trabajo realizado, según lo descrito en el párrafo anterior, la información que contiene el informe de gestión concuerda con la de las cuentas anuales del ejercicio 2024 y su contenido y presentación son conformes a la normativa que resulta de aplicación.

Responsabilidad de los Administradores en relación con las cuentas anuales

Los Administradores son responsables de formular las cuentas anuales adjuntas, de forma que expresen la imagen fiel del patrimonio, de la situación financiera y de los resultados de la Sociedad, de conformidad con el marco normativo de información financiera aplicable a la entidad en España, y del control interno que consideren necesario para permitir la preparación de cuentas anuales libres de incorrección material, debida a fraude o error.

En la preparación de las cuentas anuales, los Administradores son responsables de la valoración de la capacidad de la Sociedad para continuar como empresa en funcionamiento, revelando, según corresponda, las cuestiones relacionadas con la empresa en funcionamiento y utilizando el principio contable de empresa en funcionamiento excepto si los Administradores tienen intención de liquidar la Sociedad o de cesar sus operaciones, o bien no exista otra alternativa realista.

Responsabilidades del auditor en relación con la auditoría de las cuentas anuales

Nuestros objetivos son obtener una seguridad razonable de que las cuentas anuales en su conjunto están libres de incorrección material, debida a fraude o error, y emitir un informe de auditoría que contiene nuestra opinión.

Seguridad razonable es un alto grado de seguridad pero no garantiza que una auditoría realizada de conformidad con la normativa reguladora de la actividad de auditoría de cuentas vigente en España siempre detecte una incorrección material cuando existe. Las incorrecciones pueden deberse a fraude o error y se consideran materiales si, individualmente o de forma agregada, puede preverse razonablemente que influyan en las decisiones económicas que los usuarios toman basándose en las cuentas anuales.

En el Anexo 1 de este informe de auditoría se incluye una descripción más detallada de nuestras responsabilidades en relación con la auditoría de las cuentas anuales. Esta descripción que se encuentra en la página 4 siguiente es parte integrante de nuestro informe de auditoría.



ATTEST CONSULTING, S.L.

2025 Núm. 01/25/10893

SELLO CORPORATIVO: 96,00 EUR

Informe de auditoría de cuentas sujeto a la normativa de auditoría de cuentas española o internacional

11 de marzo de 2025

ATTEST Consulting, S.L.
Inscrita en el ROAC con el N° S0689



Asier Barañano
Inscrito en el ROAC con el N° 18.046

Anexo 1 de nuestro informe de auditoría

Adicionalmente a lo incluido en nuestro informe de auditoría, en este Anexo incluimos nuestras responsabilidades respecto a la auditoría de las cuentas anuales.

Responsabilidades del auditor en relación con la auditoría de las cuentas anuales

Como parte de una auditoría de conformidad con la normativa reguladora de la actividad de auditoría de cuentas vigente en España, aplicamos nuestro juicio profesional y mantenemos una actitud de escepticismo profesional durante toda la auditoría. También:

- Identificamos y valoramos los riesgos de incorrección material en las cuentas anuales, debida a fraude o error, diseñamos y aplicamos procedimientos de auditoría para responder a dichos riesgos y obtenemos evidencia de auditoría suficiente y adecuada para proporcionar una base para nuestra opinión. El riesgo de no detectar una incorrección material debida a fraude es más elevado que en el caso de una incorrección material debida a error, ya que el fraude puede implicar colusión, falsificación, omisiones deliberadas, manifestaciones intencionadamente erróneas, o la elusión del control interno.
- Obtenemos conocimiento del control interno relevante para la auditoría con el fin de diseñar procedimientos de auditoría que sean adecuados en función de las circunstancias, y no con la finalidad de expresar una opinión sobre la eficacia del control interno de la entidad.
- Evaluamos si las políticas contables aplicadas son adecuadas y la razonabilidad de las estimaciones contables y la correspondiente información revelada por los Administradores.
- Concluimos sobre si es adecuada la utilización, por los Administradores, del principio contable de empresa en funcionamiento y, basándonos en la evidencia de auditoría obtenida, concluimos sobre si existe o no una incertidumbre material relacionada con hechos o con condiciones que pueden generar dudas significativas sobre la capacidad de la Sociedad para continuar como empresa en funcionamiento. Si concluimos que existe una incertidumbre material, se requiere que llamemos la atención en nuestro informe de auditoría sobre la correspondiente información revelada en las cuentas anuales o, si dichas revelaciones no son adecuadas, que expresemos una opinión modificada. Nuestras conclusiones se basan en la evidencia de auditoría obtenida hasta la fecha de nuestro informe de auditoría. Sin embargo, los hechos o condiciones futuros pueden ser la causa de que la Sociedad deje de ser una empresa en funcionamiento.
- Evaluamos la presentación global, la estructura y el contenido de las cuentas anuales, incluida la información revelada, y si las cuentas anuales representan las transacciones y hechos subyacentes de un modo que logran expresar la imagen fiel.

Nos comunicamos con los Administradores de la entidad en relación con, entre otras cuestiones, el alcance y el momento de realización de la auditoría planificados y los hallazgos significativos de la auditoría, así como cualquier deficiencia significativa del control interno que identificamos en el transcurso de la auditoría.

Entre los riesgos significativos que han sido objeto de comunicación a los Administradores de la entidad, determinamos los que han sido de la mayor significatividad en la auditoría de las cuentas anuales del periodo actual y que son, en consecuencia, los riesgos considerados más significativos.

Describimos esos riesgos en nuestro informe de auditoría salvo que las disposiciones legales o reglamentarias prohíban revelar públicamente la cuestión.

BORJUNI CAPITAL, SICAV, S.A.

El Consejo de Administración de la Sociedad, en su reunión del día 10 de marzo de 2025 formula las presentes Cuentas Anuales correspondientes al ejercicio 2024 y el Informe de Gestión, para su aprobación por la Junta General Ordinaria de Accionistas de dicha Sociedad, que están extendidas en 42 folios de la clase 8ª, serie OO, números 4451454 al 4451495 (ambos inclusive).

En Madrid, a 10 de marzo de 2025.

Presidenta

Dña. Carmen Cereceda López-Gil

Consejero

D. Ignacio de Loyola Cereceda Gómez

Consejera - Secretaria

Dña. Ainhoa Goikolea Sanz



CLASE 8.^a



004451454

BORJUNI CAPITAL, SICAV, S.A.

CUENTAS ANUALES E INFORME DE GESTIÓN

DEL EJERCICIO 2024



CLASE 8.^a

0,03 EUROS



004451455

BORJUNI CAPITAL, SICAV, S.A.

BALANCES AL 31 DE DICIEMBRE DE 2024 Y 2023

(Euros)

ACTIVO	31-12-2024	31-12-2023	PATRIMONIO Y PASIVO	31-12-2024	31-12-2023
ACTIVO NO CORRIENTE:			PATRIMONIO ATRIBUIDO A PARTICIPES O ACCIONISTAS (Nota 7):	17.351.025,39	10.880.876,56
Inmovilizado intangible	-	-	Fondos reembolsables atribuidos a participes o accionistas	17.351.025,39	10.880.876,56
Inmovilizado material-			Capital	14.235.160,00	14.235.160,00
Bienes inmuebles de uso propio	-	-	Participes	-	-
Mobiliario y enseres	-	-	Prima de emisión	977.712,08	415.448,45
Activos por impuesto diferido	-	-	Reservas	1.316.900,93	1.185.781,17
ACTIVO CORRIENTE:	17.381.657,65	10.896.898,04	(Acciones propias)	(135.130,72)	(5.088.582,98)
Deudores (Notas 5 y 9)	135.084,01	118.599,02	Resultados de ejercicios anteriores	-	(341.589,11)
Cartera de inversiones financieras (Nota 5)-	14.509.091,82	9.069.316,45	Otras aportaciones de socios	-	-
Cartera interior-	624.602,59	1.129.247,49	Resultado del ejercicio (Nota 4)	956.383,10	474.659,03
Valores representativos de deuda	467.302,54	668.557,47	(Dividendo a cuenta)	-	-
Instrumentos de patrimonio	157.300,05	152.526,75	Ajustes por cambios de valor en inmovilizado material de uso propio	-	-
Instituciones de Inversión Colectiva	-	308.163,27	Otro patrimonio atribuido	-	-
Depósitos en EECC	-	-			
Derivados	-	-	PASIVO NO CORRIENTE	-	-
Otros	-	-	Provisiones a largo plazo	-	-
Cartera exterior-	13.842.985,39	7.895.986,91	Deudas a largo plazo	-	-
Valores representativos de deuda	1.054.170,43	2.009.393,53	Pasivos por impuesto diferido	-	-
Instrumentos de patrimonio	2.367.604,31	1.679.022,50			
Instituciones de Inversión Colectiva	10.420.099,86	4.206.161,03	PASIVO CORRIENTE	30.632,26	16.021,48
Depósitos en EECC	-	-	Provisiones a corto plazo	-	-
Derivados	1.110,79	1.409,85	Deudas a corto plazo	-	-
Otros	-	-	Acreeedores (Notas 8 y 9)	24.987,78	12.907,11
Intereses de la cartera de inversión	41.503,84	44.082,05	Pasivos financieros	-	-
Inversiones morosas, dudosas o en litigio	-	-	Derivados (Nota 5)	5.644,48	3.114,37
Periodificaciones	-	-	Periodificaciones	-	-
Tesorería (Nota 6)	2.737.481,82	1.708.982,57			
TOTAL ACTIVO	17.381.657,65	10.896.898,04	TOTAL PATRIMONIO Y PASIVO	17.381.657,65	10.896.898,04
CUENTAS DE ORDEN:					
CUENTAS DE COMPROMISO (Nota 5):	2.419.007,25	2.506.029,71			
Compromisos por operaciones largas de derivados	1.377.191,14	1.384.200,27			
Compromisos por operaciones cortas de derivados	1.041.816,11	1.121.829,44			
OTRAS CUENTAS DE ORDEN:	9.814.840,00	10.150.259,27			
Valores cedidos en préstamo por la IIC	-	-			
Valores aportados como garantía por la IIC	-	-			
Valores recibidos en garantía por la IIC	-	-			
Capital nominal no suscrito ni en circulación (SICAV)	9.814.840,00	9.814.840,00			
Pérdidas fiscales a compensar (Nota 9)	-	335.419,27			
Otros	-	-			
TOTAL CUENTAS DE ORDEN	12.233.847,25	12.656.288,98			

Las Notas 1 a 13 descritas en la memoria adjunta forman parte integrante del balance al 31 de diciembre de 2024.



CLASE 8.ª



004451456

BORJUNI CAPITAL, SICAV, S.A.

CUENTAS DE PÉRDIDAS Y GANANCIAS
CORRESPONDIENTES A LOS EJERCICIOS ANUALES TERMINADOS
EL 31 DE DICIEMBRE DE 2024 Y 2023

(Euros)

	2024	2023
Comisiones de descuento por suscripciones y/o reembolsos	-	-
Comisiones retrocedidas a la IIC	-	-
Gastos de personal	-	-
Otros gastos de explotación (Nota 8)-	(98.663,27)	(73.493,70)
Comisión de gestión	(72.876,83)	(52.925,51)
Comisión depositario	(14.558,16)	(10.582,30)
Ingreso/gasto por compensación compartimento	-	-
Otros	(11.228,28)	(9.985,89)
Amortización del inmovilizado material	-	-
Excesos de provisiones	-	-
Deterioro y resultados por enajenaciones de inmovilizado	-	-
RESULTADO DE EXPLOTACIÓN	(98.663,27)	(73.493,70)
Ingresos financieros	211.537,59	167.372,79
Gastos financieros	(9.925,23)	(11.286,04)
Variación del valor razonable en instrumentos financieros-	874.785,42	432.871,89
Por operaciones de la cartera interior	53.539,25	7.479,92
Por operaciones de la cartera exterior	821.246,17	425.391,97
Por operaciones con derivados	-	-
Otros	-	-
Diferencias de cambio	83.365,98	(7.671,70)
Deterioro y resultado por enajenaciones de instrumentos financieros-	(95.056,95)	(31.727,75)
Deterioros	-	-
Resultados por operaciones de la cartera interior	2.584,81	(3.622,48)
Resultados por operaciones de la cartera exterior	114.524,10	120.389,47
Resultados por operaciones con derivados	(212.165,86)	(148.494,74)
Otros	-	-
RESULTADO FINANCIERO	1.064.706,81	549.559,19
RESULTADO ANTES DE IMPUESTOS	966.043,54	476.065,49
Impuesto sobre beneficios (Nota 9)	(9.660,44)	(1.406,46)
RESULTADO DEL EJERCICIO	956.383,10	474.659,03

Las Notas 1 a 13 descritas en la memoria adjunta forman parte integrante de la cuenta de pérdidas y ganancias correspondiente al ejercicio anual terminado el 31 de diciembre de 2024.

BORJUNI CAPITAL, SICAV, S.A.- ESTADOS DE CAMBIOS EN EL PATRIMONIO NETO CORRESPONDIENTES A LOS EJERCICIOS ANUALES TERMINADOS EL 31 DE DICIEMBRE DE 2024 Y 2023

A) Estados de ingresos y gastos reconocidos correspondientes a los ejercicios anuales terminados el 31 de diciembre de 2024 y 2023

	Euros	
	2024	2023
Resultado de la cuenta de pérdidas y ganancias		
Total ingresos y gastos imputados directamente en el patrimonio atribuido a partícipes y accionistas	956.383,10	474.659,03
Total transferencias a la cuenta de pérdidas y ganancias	-	-
Total de ingresos y gastos reconocidos	956.383,10	474.659,03

B) Estados totales de cambios en el patrimonio neto correspondientes a los ejercicios anuales terminados el 31 de diciembre de 2024 y 2023

	Euros									
	Capital	Prima de emisión	Reservas	(Acciones propias)	Resultados de ejercicios anteriores	Otras aportaciones de socios	Resultado del ejercicio	(Dividendo a cuenta)	Ajustes por cambios de valor	Total
Saldo al 31 de diciembre de 2022	14.235.160,00	365.688,70	1.186.326,90	(5.025.031,98)	-	-	(341.589,11)	-	-	10.420.554,51
Ajustes por cambios de criterio	-	-	-	-	-	-	-	-	-	-
Ajustes por errores	-	-	-	-	-	-	-	-	-	-
Saldo al inicio del ejercicio 2023	14.235.160,00	365.688,70	1.186.326,90	(5.025.031,98)	-	-	(341.589,11)	-	-	10.420.554,51
Total ingresos y gastos reconocidos	-	-	-	-	-	-	474.659,03	-	-	474.659,03
Operaciones con acciones:	-	-	-	-	-	-	-	-	-	-
- Aumentos de capital	-	-	-	-	-	-	-	-	-	-
- Reducciones de capital	-	-	-	-	-	-	-	-	-	-
- Distribución de dividendos	-	-	-	-	-	-	-	-	-	-
- Operaciones con acciones propias	-	49.759,75	(545,73)	(63.551,00)	-	-	-	-	-	-
- Otras operaciones con acciones	-	-	-	-	-	-	-	-	-	-
- Otras variaciones del patrimonio-	-	-	-	-	-	-	-	-	-	-
- Aplicación del resultado del ejercicio	-	-	-	-	(341.589,11)	-	341.589,11	-	-	-
- Aplicación de resultados de ejercicios anteriores	-	-	-	-	-	-	-	-	-	-
- Otros	-	-	-	-	-	-	-	-	-	-
Saldo al 31 de diciembre de 2023	14.235.160,00	415.448,45	1.185.781,17	(5.088.582,98)	(341.589,11)	-	474.659,03	-	-	10.880.876,56
Ajustes por cambios de criterio	-	-	-	-	-	-	-	-	-	-
Ajustes por errores	-	-	-	-	-	-	-	-	-	-
Saldo al inicio del ejercicio 2024	14.235.160,00	415.448,45	1.185.781,17	(5.088.582,98)	(341.589,11)	-	474.659,03	-	-	10.880.876,56
Total ingresos y gastos reconocidos	-	-	-	-	-	-	956.383,10	-	-	956.383,10
Operaciones con acciones:	-	-	-	-	-	-	-	-	-	-
- Aumentos de capital	-	-	-	-	-	-	-	-	-	-
- Reducciones de capital	-	-	-	-	-	-	-	-	-	-
- Distribución de dividendos	-	-	-	-	-	-	-	-	-	-
- Operaciones con acciones propias	-	562.263,63	(1.950,16)	4.953.452,26	-	-	-	-	-	-
- Otras operaciones con acciones	-	-	-	-	-	-	-	-	-	-
- Otras variaciones del patrimonio-	-	-	-	-	-	-	-	-	-	-
- Aplicación del resultado del ejercicio	-	-	133.069,92	-	341.589,11	-	(474.659,03)	-	-	-
- Aplicación de resultados de ejercicios anteriores	-	-	-	-	-	-	-	-	-	-
- Traspasos	-	-	-	-	-	-	-	-	-	-
Saldo al 31 de diciembre de 2024	14.235.160,00	977.712,08	1.316.900,93	(1.135.130,72)	-	-	956.383,10	-	-	17.351.025,39

Las Notas 1 a 13 descritas en la memoria adjunta forman parte integrante del estado de cambios en el patrimonio neto correspondiente al ejercicio anual terminado el 31 de diciembre de 2024.



CLASE 8.ª



004451457



CLASE 8.^a



004451458

BORJUNI CAPITAL, SICAV, S.A.

MEMORIA CORRESPONDIENTE AL EJERCICIO ANUAL

TERMINADO EL 31 DE DICIEMBRE DE 2024

(1) Actividad de la Sociedad

Borjuni Capital, Sociedad de Inversión de Capital Variable, S.A. (en adelante, la Sociedad), se constituyó en Benidorm, el día 18 de enero de 2000. La Sociedad se encuentra acogida, junto con otra normativa adicional, a lo establecido en la Ley 35/2003, de 4 de noviembre, de Instituciones de Inversión Colectiva, considerando las modificaciones introducidas por la Ley 22/2014, de 12 de noviembre, así como al Real Decreto 1082/2012, de 13 de julio, y sus posteriores modificaciones, por el que se aprueba el Reglamento de desarrollo de la Ley 35/2003, y a la restante normativa específica de las Instituciones de Inversión Colectiva.

El objeto social exclusivo de la Sociedad consiste en la captación de fondos, bienes o derechos del público para gestionarlos e invertirlos en bienes, derechos, valores u otros instrumentos, financieros o no, siempre que el rendimiento del inversor se establezca en función de los resultados colectivos.

La Sociedad figura inscrita en el registro administrativo específico de la Comisión Nacional del Mercado de Valores con el número 1.146 en la categoría de no armonizadas conforme a lo establecido en el artículo 13 del Real Decreto 1082/2012. Las acciones de la Sociedad están admitidas a negociación en BME MTF Equity, sistema organizado de negociación autorizado por el Gobierno español, sujeto al artículo 43.4 de la vigente Ley española del Mercado de Valores y supervisado por la Comisión Nacional del Mercado de Valores en su organización y funcionamiento.

El domicilio de la Sociedad se encuentra en Madrid, Calle Juan Ignacio Luca de Tena, 11.

La Sociedad no tiene personal propio y su dirección y administración están encomendadas a Santander Private Banking Gestión, S.A., SGIIC., Sociedad inscrita en el Registro Administrativo de Entidades Gestoras de Instituciones de Inversión Colectiva con el número 60, que se encarga de la gestión y administración de su cartera de valores (Nota 8). El depositario de la Sociedad es CACEIS Bank Spain, S.A.U.

La actividad de las Sociedades de Inversión se halla sujeta a determinadas normas legales. Al 31 de diciembre de 2024 y 2023, la Sociedad cumplía con los requisitos establecidos por la normativa que regulaba su actividad, o se hallaba dentro de los plazos establecidos por dichas



CLASE 8.^a



004451459

normas legales para su cumplimiento.

(2) **Bases de Presentación de las Cuentas Anuales**

Imagen fiel-

Las cuentas anuales han sido obtenidas de los registros contables de la Sociedad y se presentan de acuerdo con los formatos y criterios de valoración establecidos en la Circular 3/2008, de la Comisión Nacional del Mercado de Valores, sobre normas contables, cuentas anuales y estados de información reservada de las instituciones de inversión colectiva, que constituye el desarrollo y adaptación, para las instituciones de inversión colectiva, de lo previsto en el Código de Comercio, Ley de Sociedades de Capital, Plan General de Contabilidad y normativa legal específica que le resulta de aplicación, de forma que muestran la imagen fiel del patrimonio neto y de la situación financiera de la Sociedad al 31 de diciembre de 2024 y de los resultados de sus operaciones que se han generado durante el ejercicio terminado en esa fecha.

Las cuentas anuales del ejercicio 2024 no han sido sometidas a la aprobación de la Junta General Ordinaria de Accionistas. No obstante, los Administradores de la Sociedad no esperan que se produzcan modificaciones en el proceso de ratificación.

Principios contables y normas de valoración-

Para la elaboración de estas cuentas anuales del ejercicio 2024 se han seguido los principios contables y normas de valoración descritos en la Nota 3. No existe ningún principio contable o norma de valoración de carácter obligatorio que, siendo significativo su efecto, se haya dejado de aplicar en la elaboración de dichas cuentas anuales.

Los resultados y la determinación del patrimonio neto son sensibles a los principios y políticas contables, criterios de valoración y estimaciones seguidos por los Administradores de la Sociedad para la elaboración de las cuentas anuales.

En las cuentas anuales de la Sociedad se han utilizado ocasionalmente estimaciones realizadas por sus Administradores para cuantificar algunos de los activos, pasivos, ingresos, gastos y compromisos que figuran registrados en ellas. Básicamente, estas estimaciones se refieren, en su caso, a la evaluación de posibles pérdidas por deterioro de determinados activos y al valor razonable de determinados instrumentos financieros. A pesar de que estas estimaciones se han realizado sobre la base de la mejor información disponible al cierre del ejercicio 2024, es posible que acontecimientos que puedan tener lugar en el futuro obliguen a modificarlas (al alza o a la baja) en los próximos ejercicios, lo que se realizaría, en su caso, de forma prospectiva, de acuerdo con la normativa contable en vigor.



CLASE 8.ª

0,03 EUROS



004451460

En todo caso, las inversiones de la Sociedad, cualquiera que sea su política de inversión, están sujetas a las fluctuaciones del mercado y otros riesgos inherentes a la inversión en valores (véase Nota 5), lo que puede provocar que el valor liquidativo de la acción fluctúe tanto al alza como a la baja.

Comparación de la información-

La información contenida en estas cuentas anuales relativa al ejercicio 2023 se presenta, a efectos comparativos, junto con la información correspondiente al ejercicio 2024.

Agrupación de partidas-

Determinadas partidas del balance, de la cuenta de pérdidas y ganancias y del estado de cambios en el patrimonio neto se presentan de forma agrupada para facilitar su comprensión, si bien, en la medida en que sea significativa, se ha incluido la información desagregada en las correspondientes notas de la memoria.

Cambios en criterios contables-

Durante el ejercicio 2024 no se han producido cambios de criterios contables respecto a los criterios aplicados al 31 de diciembre de 2023.

Corrección de errores-

En la elaboración de las cuentas anuales adjuntas no se ha detectado ningún error significativo que haya supuesto la reexpresión de los importes incluidos en las cuentas anuales del ejercicio 2023.

Impacto medioambiental-

Dadas las actividades a las que se dedica la Sociedad, ésta no tiene responsabilidades, gastos, activos, ni provisiones o contingencias de naturaleza medioambiental que pudieran ser significativos en relación con el patrimonio, la situación financiera y los resultados de la misma. Por este motivo, no se incluyen desgloses específicos en la presente memoria respecto a información de cuestiones medioambientales.

Información sobre derechos de emisión de gases de efecto invernadero-

La Sociedad durante los ejercicios 2024 y 2023 no ha dispuesto de derechos de emisión de gases de efecto invernadero.



CLASE 8.^a



004451461

Cuentas anuales consolidadas-

La Sociedad no está obligada, de acuerdo con el contenido del artículo 42 del Código de Comercio, a formular cuentas anuales consolidadas por no ser sociedad dominante de un grupo de sociedades, ni forma parte de un grupo de sociedades en los términos previstos en dicho artículo.

(3) Normas de Registro y Valoración

En la elaboración de las cuentas anuales de la Sociedad correspondientes al ejercicio 2024 se han aplicado los siguientes principios y políticas contables y criterios de valoración:

a) **Clasificación de los instrumentos financieros a efectos de presentación y valoración**

i. Clasificación de los activos financieros

Los activos financieros se desglosan a efectos de presentación y valoración en los siguientes epígrafes del balance:

- *Tesorería*: este epígrafe incluye, en su caso, las cuentas o depósitos a la vista, ya sea en el depositario, cuando éste sea una entidad de crédito, o en caso contrario, la entidad de crédito designada por la Sociedad. Asimismo se incluye, en su caso, las restantes cuentas corrientes o saldos que la Sociedad mantenga en una institución financiera para poder desarrollar su actividad y las garantías aportadas, en su caso, a la Sociedad.
- *Cartera de inversiones financieras*: se compone, en su caso, de los siguientes epígrafes, desglosados en cartera interior y cartera exterior. La totalidad de estos epígrafes se clasifican a efectos de valoración como “Activos financieros a valor razonable con cambios en pérdidas y ganancias”:
 - *Valores Representativos de Deuda*: obligaciones y demás valores que supongan una deuda para su emisor, que devengan una remuneración consistente en un interés, implícito o explícito, establecido contractualmente, e instrumentados en títulos o en anotaciones en cuenta, cualquiera que sea el sujeto emisor.
 - *Instrumentos de patrimonio*: instrumentos financieros emitidos por otras entidades, tales como acciones y cuotas participativas, que tienen la naturaleza de instrumentos de capital para el emisor.



CLASE 8.^a



004451462

- Instituciones de Inversión Colectiva: incluye, en su caso, las participaciones en otras Instituciones de Inversión Colectiva.
 - Depósitos en entidades de crédito (EECC): depósitos que la Sociedad mantiene en entidades de crédito, a excepción de los saldos que se recogen en el epígrafe “Tesorería”.
 - Derivados: incluye, entre otros, el valor razonable en los contratos de futuros y forwards, las primas pagadas por warrants y opciones compradas y el valor razonable de los contratos de permuta financiera, así como las inversiones en productos estructurados.
 - Otros: recoge, en su caso, las acciones y participaciones de las entidades de capital-riesgo reguladas en la Ley 22/2014, de 12 de noviembre, así como importes correspondientes a otras operaciones no recogidas en los epígrafes anteriores.
- Intereses en la cartera de inversión: recoge, en su caso, la periodificación de los intereses activos de la cartera de inversiones financieras.
 - Inversiones morosas, dudosas o en litigio: a efectos de valoración se clasifican como “Activos financieros a valor razonable con cambios en pérdidas y ganancias”. No obstante, y a los meros efectos de su clasificación contable, el valor en libros de las inversiones y periodificaciones acumuladas, cuyo reembolso sea problemático y, en todo caso, de aquellas respecto a las cuales hayan transcurrido más de noventa días desde su vencimiento total o parcial, se clasifican en este epígrafe.
 - Deudores: recoge, en su caso, el efectivo depositado en concepto de garantía en los mercados correspondientes para poder realizar operaciones en los mismos y el total de derechos de crédito y cuentas deudoras que por cualquier concepto diferente a los anteriores ostente la Sociedad frente a terceros. La totalidad de los deudores se clasifican a efectos de valoración como “Partidas a cobrar”. Las pérdidas por deterioro de las “Partidas a cobrar” como su reversión, se reconocen, en su caso, como un gasto o un ingreso, respectivamente, en el epígrafe “Deterioro y resultado por enajenaciones de instrumentos financieros - Deterioros” de la cuenta de pérdidas y ganancias.

ii. Clasificación de los pasivos financieros

Los pasivos financieros se desglosan a efectos de presentación y valoración en los siguientes epígrafes del balance:

- Deudas a largo/corto plazo: recoge, en su caso, las deudas contraídas con terceros por préstamos recibidos y otros débitos, así como deudas con entidades de



CLASE 8.^a



004451463

crédito. Se clasifican a efectos de valoración como “Débitos y partidas a pagar”.

- *Derivados*: incluye, en su caso, las operaciones con derivados financieros con un valor razonable desfavorable para la empresa; en particular, las primas cobradas en operaciones con opciones así como las variaciones de valor razonable de los instrumentos financieros derivados incluidos los derivados implícitos de instrumentos financieros híbridos. Se clasifican a efectos de su valoración como “Pasivos financieros a valor razonable con cambios en pérdidas y ganancias”.
- *Pasivos financieros*: recoge, en su caso, pasivos distintos de derivados que han sido clasificados a efectos de su valoración como “Pasivos financieros a valor razonable con cambios en pérdidas y ganancias”, tales como pasivos por venta de valores recibidos en préstamo.
- *Acreedores*: recoge, en su caso, cuentas a pagar y débitos, que no deban ser clasificados en otros epígrafes, incluidas las cuentas con las Administraciones Públicas y los importes pendientes de pago por comisiones de gestión y depósito. Se clasifican a efectos de valoración como “Débitos y partidas a pagar”.

b) Reconocimiento y valoración de los activos y pasivos financieros

i. Reconocimiento y valoración de los activos financieros

Los activos financieros clasificados a efectos de valoración como “Partidas a cobrar”, y los activos clasificados en el epígrafe “Tesorería”, se valoran inicialmente por su “valor razonable”, que, salvo evidencia en contrario, corresponde al precio de la transacción, que equivale al valor razonable de la contraprestación entregada más los costes de transacción que le sean directamente atribuibles.

Posteriormente, los activos se valoran por su coste amortizado, contabilizándose los intereses devengados en el epígrafe “Ingresos financieros” de la cuenta de pérdidas y ganancias mediante el método del tipo de interés efectivo. No obstante, aquellas partidas cuyo importe se espere recibir en un plazo de tiempo inferior a un año, se valoran a su valor nominal siempre y cuando el efecto de no actualizar los flujos de efectivo no sea significativo.

Los activos financieros clasificados a efectos de valoración como “Activos financieros a valor razonable con cambios en pérdidas y ganancias”, se valoran inicialmente por su “valor razonable”. Este “valor razonable” corresponde, salvo evidencia en contrario, al precio de la transacción entregada, incluyendo los costes de transacción explícitos directamente atribuibles a la operación. De esta valoración inicial se excluyen los intereses por aplazamiento de pago, que se entienden devengados aun cuando no figuren expresamente en el contrato y en cuyo caso, se considera como tipo de interés el de mercado.



CLASE 8.^a

0,03 EUROS



004451464

Los intereses explícitos devengados desde la última liquidación y no vencidos o (cupón corrido), se registran en el epígrafe “Cartera de inversiones financieras-Intereses de la cartera de inversión” del activo del balance. El importe de los derechos preferentes de suscripción y similares que, en su caso, se hubieran adquirido, forman parte de la valoración inicial.

Posteriormente, los activos se valoran por su valor razonable, sin deducir los costes de transacción en que se pudiera incurrir en su enajenación. Los cambios que se produzcan en el valor razonable se imputan en la cuenta de pérdidas y ganancias (véase apartado 3.g.iii).

En todo caso, para la determinación del valor razonable de los activos financieros se atenderá a lo siguiente:

- *Instrumentos de patrimonio cotizados*: su valor razonable se corresponde con el de su cotización al cierre del día a que se refiera su estimación o, en su defecto, al último publicado o al cambio medio ponderado si no existiera precio oficial de cierre. Cuando se haya negociado en más de un mercado, se toma la cotización o precio correspondiente a aquel en el que se haya producido el mayor volumen de negociación.

- *Valores representativos de deuda cotizados*: su valor razonable es el precio de cotización en un mercado activo y siempre y cuando éste se obtenga de forma consistente.

Cuando no estén disponibles precios de cotización, el valor razonable se corresponderá con el precio de la transacción más reciente, siempre que no haya habido un cambio significativo en las circunstancias económicas desde el momento de la transacción. En ese caso, el valor razonable refleja ese cambio en las condiciones utilizando como referencia precios o tipos de interés y primas de riesgos actuales de instrumentos similares.

En caso de no existencia de mercado activo, se aplican técnicas de valoración (precios suministrados por intermediarios, emisores o difusores de información, transacciones recientes de mercado disponibles, valor razonable en el momento actual de otros instrumentos que sean sustancialmente el mismo, modelos de descuento de flujos y valoración de opciones, en su caso) de general aceptación y que utilizan en la medida de lo posible datos observables de mercado (en particular, la situación de tipos de interés y de riesgo de crédito del emisor).

- *Valores no admitidos aún a cotización*: su valor razonable se estima mediante los cambios que resultan de cotizaciones de valores similares de la misma entidad procedentes de emisiones anteriores, teniendo en cuenta las diferencias, si las hubiese, en sus derechos económicos.



CLASE 8.^a

INSTRUMENTOS



004451465

- *Valores Representativos de Deuda no cotizados*: su valor razonable es el precio que iguala el rendimiento interno de la inversión a los tipos de interés de mercado vigentes en cada momento de la deuda pública, incrementado en una prima o margen determinada en el momento de la adquisición de los valores.

- *Instrumentos de Patrimonio no cotizados*: su valor razonable se calcula tomando como referencia el valor teórico contable que corresponda a dichas inversiones en el patrimonio contable ajustado de la entidad o del grupo consolidado, corregido en el importe de las plusvalías o minusvalías tácitas, netas de impuestos, que subsistan en el momento de la valoración.

- *Depósitos en entidades de crédito y adquisiciones temporales de activos*: su valor razonable se calcula de acuerdo al precio que iguale la tasa interna de rentabilidad de la inversión a los tipos de mercado vigentes en cada momento, sin perjuicio de otras consideraciones, como las condiciones de cancelación anticipada o de riesgo de crédito de la entidad.

- *Acciones o participaciones en otras instituciones de inversión colectiva y entidades de capital riesgo*: su valor razonable es el valor liquidativo del día de referencia comunicado por la correspondiente sociedad gestora. En el caso de que para el día de referencia no se calcule un valor liquidativo, bien por tratarse de un día inhábil respecto a la publicación del valor liquidativo de esa IIC, bien por ser distinta la periodicidad de cálculo del valor liquidativo, se utiliza el último valor liquidativo disponible.


En el caso de que se encuentren admitidas a negociación en un mercado o sistema multilateral de negociación, se valoran a su valor de cotización del día de referencia, siempre y cuando éste sea representativo. Esta representatividad se valora atendiendo a la valoración diaria de la institución y a la fijación del valor de cotización de acuerdo con las operaciones de compraventa realizadas por terceros.

Para las inversiones en IIC de inversión libre, IIC de IIC de inversión libre e IIC extranjeras similares, se pueden utilizar valores liquidativos estimados, bien se trate de valores preliminares del valor liquidativo definitivo, bien sean valores intermedios entre los valores liquidativos definitivos o no susceptibles de recálculo o confirmación.

- *Instrumentos financieros derivados*: su valor razonable es el valor de mercado, considerando como tal el que resulta de aplicar el cambio oficial de cierre del día de referencia. En caso de que no exista un mercado suficientemente líquido, o se trate de instrumentos derivados no negociados en mercados regulados o sistemas multilaterales de negociación, se valoran mediante la aplicación de métodos o modelos de valoración adecuados y reconocidos conforme a lo estipulado en la Circular 6/2010, de 21 de diciembre, de la Comisión Nacional del Mercado de Valores, y sus sucesivas modificaciones.



CLASE 8.^a



004451466

ii. Reconocimiento y valoración de los pasivos financieros

Los pasivos financieros clasificados a efectos de valoración como “Débitos y partidas a pagar”, se valoran inicialmente por su “valor razonable” que, salvo evidencia en contrario, corresponde al precio de la transacción, que equivale al valor razonable de la contraprestación recibida ajustado por los costes de transacción que les sean directamente atribuibles.

La valoración posterior se realiza a su coste amortizado. Los intereses devengados se contabilizan en el epígrafe “Gastos financieros” de la cuenta de pérdidas y ganancias aplicando el método del tipo de interés efectivo. No obstante, aquellas partidas cuyo importe se espere pagar en un plazo de tiempo inferior a un año se valoran a su valor nominal siempre y cuando el efecto de no actualizar los flujos de efectivo no sea significativo.

Los pasivos financieros clasificados a efectos de valoración como “Pasivos financieros a valor razonable con cambios en pérdidas y ganancias”, se valoran inicialmente por su “valor razonable”. Este “valor razonable” corresponde, salvo evidencia en contrario, al precio de la transacción entregada, incluyendo los costes de transacción explícitos directamente atribuibles a la operación.

Posteriormente, los pasivos se valoran por su valor razonable, sin deducir los costes de transacción en que se pudiera incurrir en su baja. Los cambios que se produzcan en el valor razonable se imputan en la cuenta de pérdidas y ganancias (véase apartado 3.g.iii).

En el caso particular de financiación por venta de valores recibidos en préstamo y pasivos surgidos por venta en firme de activos adquiridos temporalmente o activos aportados en garantía, se atiende al valor razonable de los activos a recomprar para hacer frente a la devolución del préstamo o restitución de los activos adquiridos temporalmente o aportados en garantía.

c) Baja del balance de los activos y pasivos financieros

El tratamiento contable de las transferencias de activos financieros está condicionado por la forma en que se traspasan a terceros los riesgos y beneficios asociados a los activos que se transfieren:

1. Se da de baja un activo financiero o parte del mismo, cuando expiren o se hayan cedido los derechos contractuales sobre los flujos de efectivo del activo financiero, siendo necesario que se hayan transferido de manera sustancial los riesgos y beneficios inherentes a su propiedad. En todo caso se darán de baja entre otros:
 - a) Los activos financieros vendidos en firme o incondicionalmente.



CLASE 8.^a

VALORES RECIBIDOS



004451467

- b) Las ventas de activos financieros con pacto de recompra por su valor razonable en la fecha de recompra.
- c) Los activos en los que concurra un deterioro notorio e irrecuperable de su inversión, con cargo a la cuenta de pérdidas y ganancias.

Cuando el activo financiero se dé de baja de acuerdo a las letras a) y b) anteriores, la diferencia entre la contraprestación recibida bruta de los costes de transacción atribuibles, considerando cualquier nuevo activo obtenido menos cualquier pasivo asumido, y el valor en libros del activo financiero, determina la ganancia o la pérdida surgida al dar de baja dicho activo, y formará parte del resultado del ejercicio, en el que ésta se produce.

- 2. No se da de baja un activo financiero o parte del mismo, cuando se retienen sustancialmente los riesgos y beneficios inherentes a la propiedad. En todo caso no se darán de baja entre otros:
 - a) Las ventas de activos financieros con pacto de recompra a un precio fijo o al precio de venta más un interés.
 - b) Los activos financieros prestados en el marco de un préstamo de valores en los que el prestatario tenga la obligación de devolver los mismos activos, otros sustancialmente iguales, u otros similares que tengan idéntico valor razonable.
 - c) Los activos financieros cedidos en el marco de un acuerdo de garantía financiera, a menos que se incumplan los términos del contrato y se pierda el derecho a recuperar los activos en garantía, en cuyo caso se darán de baja.

En los casos a) y b) se reconoce, en su caso, un pasivo financiero, por un importe igual a la contraprestación recibida, que se valora posteriormente a su coste amortizado.

Adicionalmente en los casos b) y c) se reconocen, en su caso, en los epígrafes “Valores recibidos en garantía por la IIC” o “Valores aportados como garantía por la IIC” el valor razonable de los activos prestados o cedidos en garantía.

- 3. Si ni se transfieren ni se retienen sustancialmente los riesgos y beneficios asociados al activo financiero transferido, éste se da de baja cuando no se hubiese retenido el control del mismo.

De acuerdo con lo anterior, los activos financieros sólo se dan de baja del balance cuando se han extinguido los flujos de efectivo que generan o cuando se han transferido sustancialmente a terceros los riesgos y beneficios que llevan implícitos. Similarmente, los pasivos financieros sólo se dan de baja del balance cuando se han



CLASE 8.^a



004451468

extinguido las obligaciones que generan o cuando un tercero los adquiere.

d) Contabilización de operaciones

i. Compraventa de valores al contado

Se contabilizan el día de su ejecución. Como día de la ejecución se entiende, en general, el día de contratación para los instrumentos derivados y los instrumentos de patrimonio, y como el día de la liquidación para los valores de deuda y para las operaciones en el mercado de divisa.

No obstante, en el caso de compraventa de instituciones de inversión colectiva, se entiende como día de ejecución el de confirmación de la operación, aunque se desconozca el número de participaciones o acciones a asignar. La operación no se valora hasta que no se adjudican éstas. Los importes entregados antes de la fecha de ejecución se contabilizan, en su caso, en el epígrafe “Deudores” del balance.

Las compras se adeudan en el epígrafe “Cartera de inversiones financieras” interior o exterior, según corresponda, del activo del balance, según su naturaleza, y el resultado de las operaciones de venta se registra en el epígrafe “Deterioro y resultado por enajenaciones de instrumentos financieros – Resultados por operaciones de la cartera interior (o exterior)” de la cuenta de pérdidas y ganancias.

ii. Compraventa de valores a plazo

Se registran en el momento de su contratación y hasta el momento del cierre de la posición o el vencimiento del contrato en los epígrafes “Compromisos por operaciones largas de derivados” o “Compromisos por operaciones cortas de derivados” de las cuentas de orden, según su naturaleza y por el importe nominal comprometido.

En los epígrafes “Deterioro y resultado por enajenaciones de instrumentos financieros – Resultados por operaciones con derivados” o “Variación del valor razonable en instrumentos financieros – Por operaciones con derivados”, dependiendo de si los cambios de valor se han liquidado o no, se registran las diferencias que resultan como consecuencia de los cambios en el valor razonable de estos contratos. La contrapartida de estas cuentas se registra en el epígrafe “Derivados” de la cartera interior o exterior y del activo o del pasivo, según su saldo, del balance, hasta la fecha de su liquidación.



CLASE 8.ª



004451469

iii. Adquisición temporal de activos

Las adquisiciones temporales de activos o adquisiciones con pacto de retrocesión, se registran por el importe efectivo desembolsado, en el epígrafe “Valores representativos de deuda” de la cartera interior o exterior del balance, independientemente de cuales sean los instrumentos subyacentes a los que haga referencia.

Las diferencias de valor razonable que surjan en las adquisiciones temporales de activos, se imputan a la cuenta de pérdidas y ganancias, en su caso, en el epígrafe “Variación del valor razonable en instrumentos financieros – Por operaciones de la cartera interior (o exterior)”.

iv. Contratos de futuros, opciones, warrants y otros derivados

Cuando existen operaciones de contratos de futuros, opciones y/o warrants y otros derivados se registran en el momento de su contratación y hasta el momento del cierre de la posición o el vencimiento del contrato en los epígrafes “Compromisos por operaciones largas de derivados” o “Compromisos por operaciones cortas de derivados” de las cuentas de orden, según su naturaleza y por el importe nominal comprometido.

El efectivo depositado en concepto de garantía en los mercados correspondientes para poder realizar operaciones en los mismos tiene la consideración contable de depósito cedido, registrándose en el epígrafe “Deudores” del activo del balance. En este epígrafe se registra cualquier otro movimiento de efectivo habido en el depósito de garantía.

El valor razonable de los valores aportados en garantía se registra, en su caso, en el epígrafe “Valores aportados como garantía por la IIC” de las cuentas de orden.


Las primas por opciones y warrants comprados; y las primas por opciones emitidas y warrants vendidos, se reflejan en los epígrafes “Derivados” de la cartera interior o exterior del activo del balance y del pasivo del balance, respectivamente, en la fecha de ejecución de la operación.

Las diferencias que surjan como consecuencia del cambio de valor de los contratos se reflejan en la cuenta de pérdidas y ganancias, de la siguiente forma: los pagos o diferencias positivas, cobros o diferencias negativas se registran en el epígrafe “Deterioro y resultado por enajenaciones de instrumentos financieros – Resultados por operaciones con derivados” o “Variación del valor razonable en instrumentos financieros – Por operaciones con derivados”, según los cambios de valor se hayan liquidado o no, utilizando como contrapartida el epígrafe “Derivados”, de la cartera interior o exterior del activo o del pasivo del balance, según corresponda.



CLASE 8.^a

IMPUESTO



004451470

En el caso de operaciones sobre valores, si la opción es ejercida, su valor se incorpora a la valoración inicial o posterior del activo subyacente adquirido o vendido, quedando excluidas las operaciones que se liquidan por diferencias.

v. Garantías aportadas a la Sociedad

Cuando existen valores aportados en garantía a la Sociedad distintos de efectivo, el valor razonable de estos se registra en el epígrafe “Valores recibidos en garantía por la IIC” de las cuentas de orden. En caso de venta de los valores aportados en garantía, se reconoce un pasivo financiero por el valor razonable de su obligación de devolverlos. Cuando existe efectivo recibido en garantía, se registra en el epígrafe “Tesorería” del balance.

e) Periodificaciones (activo y pasivo)

En caso de que existan, corresponden, fundamentalmente, a gastos e ingresos liquidados por anticipado que se devengarán en el siguiente ejercicio. No incluye los intereses devengados de cartera, que se recogen en el epígrafe “Cartera de inversiones financieras – Intereses de la cartera de inversión” del balance.

f) Instrumentos de patrimonio propio

Los instrumentos de patrimonio propio de la Sociedad son las acciones que representan su capital, que se registran en el epígrafe “Patrimonio atribuido a partícipes o accionistas – Fondos reembolsables atribuidos a partícipes o accionistas – Capital” del balance.

De acuerdo con la Ley 35/2003, de 4 de noviembre, que regula las Instituciones de Inversión Colectiva, el capital de las Sociedades de Inversión de Capital Variable es variable dentro de los límites del capital inicial y máximo fijados estatutariamente.

La adquisición por parte de la Sociedad de sus acciones propias, se registra con signo negativo por el valor razonable de la contraprestación entregada en el epígrafe “Patrimonio atribuido a partícipes o accionistas – Fondos reembolsables atribuidos a partícipes o accionistas – Acciones Propias” del balance. La amortización de acciones propias da lugar, en su caso, a la reducción del capital por el importe del nominal de dichas acciones cargándose/abonándose la diferencia positiva/negativa, respectivamente, entre la valoración y el nominal de las acciones amortizadas en la cuenta “Patrimonio atribuido a partícipes o accionistas – Fondos reembolsables atribuidos a partícipes o accionistas – Reservas” del balance. En la puesta en circulación de acciones de la sociedad, las diferencias positivas o negativas entre la contraprestación recibida en la colocación o enajenación y el valor nominal o valor razonable de dichas acciones, según se trate de acciones puestas en circulación por



CLASE 8.ª

004451471



004451471

primera vez o previamente adquiridas por la sociedad, se registran en la cuenta “Patrimonio atribuido a partícipes o accionistas – Fondos reembolsables atribuidos a partícipes o accionistas – Prima de emisión” sin que en ningún caso, se imputen a la cuenta de pérdidas y ganancias.

g) Reconocimiento de ingresos y gastos

Seguidamente se resumen los criterios más significativos utilizados, en su caso, por la Sociedad, para el reconocimiento de sus ingresos y gastos:

i. Ingresos por intereses y dividendos

Los intereses y dividendos de activos financieros devengados con posterioridad al momento de la adquisición se reconocen como ingresos en la cuenta de pérdidas y ganancias. Los intereses se reconocen utilizando el método del tipo de interés efectivo y los dividendos en el momento en que nace el derecho a percibirlos por la Sociedad.

La periodificación de los intereses provenientes de la cartera de activos financieros se efectúa, cualquiera que sea su clase, mediante adeudo en el epígrafe “Cartera de inversiones financieras – Intereses de la Cartera de Inversión” y abono simultáneo al epígrafe “Ingresos financieros” de la cuenta de pérdidas y ganancias.

Se exceptúan del principio anterior los intereses correspondientes a inversiones morosas, dudosas o en litigio, que se llevarán a la cuenta de pérdidas y ganancias en el momento efectivo del cobro.

ii. Comisiones y conceptos asimilados

Los ingresos que recibe la Sociedad como consecuencia de la retrocesión de comisiones previamente soportadas, de manera directa o indirecta, se registran, en su caso, en el epígrafe “Comisiones retrocedidas a la IIC” de la cuenta de pérdidas y ganancias.

Las comisiones de gestión y de depósito, así como otros gastos de gestión necesarios para que la Sociedad realice su actividad, se registran, según su naturaleza, en el epígrafe “Otros gastos de explotación” de la cuenta de pérdidas y ganancias.

Los costes directamente atribuibles a la operativa con derivados, tales como corretajes y comisiones pagadas a intermediarios se registran, en su caso, en el epígrafe “Gastos financieros” de la cuenta de pérdidas y ganancias, salvo en el caso de las comisiones de liquidación satisfechas al depositario que se registran en el epígrafe “Otros gastos de explotación – Otros” de la cuenta de pérdidas y ganancias.



CLASE 8.^a

IMPUESTO



004451472

iii. Variación del valor razonable en instrumentos financieros

El beneficio o pérdida derivado de variaciones del valor razonable de los activos y pasivos financieros, realizado o no realizado, se registra en los epígrafes “Deterioro y resultado por enajenaciones de instrumentos financieros” y “Variación del valor razonable en instrumentos financieros”, según corresponda, de la cuenta de pérdidas y ganancias de la Sociedad (véanse apartados 3.b.i 3.b.ii y 3.i).

iv. Ingresos y gastos no financieros

Se reconocen contablemente de acuerdo con el criterio de devengo.

h) Impuesto sobre Beneficios

El impuesto sobre beneficios se considera como un gasto a reconocer en la cuenta de pérdidas y ganancias, y está constituido por el gasto o ingreso por el impuesto corriente y el gasto o ingreso por el impuesto diferido.

El impuesto corriente se corresponde con la cantidad que satisface la Sociedad como consecuencia de las liquidaciones fiscales del impuesto sobre beneficios, considerando, en su caso, las deducciones, otras ventajas fiscales no utilizadas pendientes de aplicar fiscalmente y el derecho a compensar las pérdidas fiscales, y no teniendo en cuenta las retenciones y pagos a cuenta.

El gasto o ingreso por impuesto diferido, en caso de que exista, se corresponde con el reconocimiento y la cancelación de los pasivos y activos por impuesto diferido, que surgen de las diferencias temporarias originadas por la diferente valoración, contable y fiscal, de los elementos patrimoniales. Las diferencias temporarias imponderables dan lugar a pasivos por impuesto diferido, mientras que las diferencias temporarias deducibles y los créditos por deducciones y ventajas fiscales que queden pendientes de aplicar fiscalmente, dan lugar a activos por impuesto diferido.

En caso de que existan derechos a compensar en ejercicios posteriores por pérdidas fiscales, estos no dan lugar al reconocimiento de un activo por impuesto diferido en ningún caso y sólo se reconocen mediante la compensación del gasto por impuesto cuando la Sociedad genere resultados positivos. Las pérdidas fiscales que pueden compensarse, en su caso, se registran en el epígrafe “Pérdidas fiscales a compensar” de las cuentas de orden de la Sociedad.

Cuando existen pasivos por impuesto diferido se reconocen siempre; los activos por impuesto diferido sólo se reconocen si existe probabilidad de ganancias fiscales futuras que permitan la aplicación de estos activos. La cuantificación de dichos activos y pasivos se realiza considerando los tipos de gravamen esperados en el momento de su reversión. En caso de modificaciones en las normas tributarias, se



CLASE 8.^a



004451473

producirán los correspondientes ajustes de valoración.

i) Transacciones en moneda extranjera

Las transacciones en moneda extranjera son aquellas que se denominan o liquidan en una moneda distinta de la moneda funcional de la Sociedad. La moneda funcional de la Sociedad es el euro. Consecuentemente, todos los saldos y transacciones denominados en monedas diferentes al euro se consideran denominados en “moneda extranjera”.

Cuando existen transacciones denominadas en moneda extranjera se convierten a euros utilizando los tipos de cambio de contado de la fecha de la transacción, entendiendo como tipo de cambio de contado el más representativo del mercado de referencia a la fecha o, en su defecto, del último día hábil anterior a esa fecha.

Las diferencias de cambio que se producen al convertir los saldos denominados en moneda extranjera a la moneda funcional se registran, en el caso de partidas monetarias que son tesorería, débitos y créditos, por su importe neto, en el epígrafe “Diferencias de cambio”, de la cuenta de pérdidas y ganancias; para el resto de partidas monetarias y las partidas no monetarias que forman parte de la cartera de instrumentos financieros, las diferencias de cambio se llevan conjuntamente con las pérdidas y ganancias derivadas de la valoración (véase Nota 3.g.iii).

j) Operaciones vinculadas

La Sociedad realiza operaciones vinculadas de las previstas en el artículo 67 de la Ley 35/2003 y sucesivas modificaciones y los artículos 144 y 145 del Real Decreto 1.082/2012. Para ello, la Sociedad Gestora dispone de una política por escrito en materia de conflictos de interés que garantiza la independencia en la ejecución de las distintas funciones dentro de la Sociedad Gestora, así como la existencia de un registro regularmente actualizado de aquellas operaciones y actividades desempeñadas por las sociedades gestoras o en su nombre en las que haya surgido o pueda surgir un conflicto de interés. La Sociedad Gestora dispone de un procedimiento interno formal para cerciorarse de que las operaciones vinculadas se realizan en interés exclusivo de la Sociedad y a precios o en condiciones iguales o mejores que los de mercado. Según lo establecido en la normativa vigente, los informes periódicos registrados en la Comisión Nacional del Mercado de Valores incluyen, en su caso, información sobre las operaciones vinculadas realizadas, fundamentalmente, comisiones por liquidación e intermediación, comisiones retrocedidas con origen en las instituciones de inversión colectiva gestionadas por entidades pertenecientes al Grupo de la Sociedad Gestora de la Sociedad, el importe de los depósitos y adquisiciones temporales de activos mantenidos con el depositario e importe efectivo por compras y ventas realizado en activos emitidos, colocados o



CLASE 8.ª
CORRESPONDIENTE



004451474

asegurados por el Grupo de la Sociedad Gestora.

k) Valor teórico de las acciones

La determinación del patrimonio de la Sociedad a los efectos del cálculo del valor teórico de las correspondientes acciones que lo componen, se realiza de acuerdo con los criterios establecidos en la Circular 6/2008, de 26 de noviembre, de la Comisión Nacional del Mercado de Valores.

(4) Aplicación de Resultados

Las propuestas de aplicación de los resultados de los ejercicios 2024 y 2023 formuladas por los Administradores de la Sociedad para su aprobación por la Junta General de Accionistas, se muestran a continuación:

	Euros	
	2024	2023
Base de reparto:		
Saldo de la cuenta de pérdidas y ganancias	956.383,10	474.659,03
Aplicación:		
A Resultados de ejercicios anteriores	-	341.589,11
A Reserva legal	95.638,31	47.465,90
A Reserva voluntaria	860.744,79	85.604,02
	956.383,10	474.659,03

La distribución del ejercicio 2023 fue aprobada en la Junta General de Accionistas.

(5) Cartera de Inversiones Financieras

La composición detallada de las carteras de inversiones de la Sociedad, sin tener en cuenta las inversiones morosas, dudosas o en litigio, al cierre de los ejercicios 2024 y 2023, así como el detalle individualizado de su divisa y de los vencimientos de los valores representativos de deuda, se muestran a continuación:



CLASE 8.ª



004451475

Cartera de Inversiones al 31 de diciembre de 2024	Fecha Vencimiento	Divisa	Euros		Total valor Registrado
			Valor en Libros	Intereses Devengados	
CARTERA INTERIOR:					
VALORES REPRESENTATIVOS DE DEUDA-					
ES00000127G9 BONOS Y OBLIG DEL ESTADO 2.15	31/10/2025	EUR	196.316,17	4.090,50	200.406,67
ES0213679JR9 BANKINTER SA	06/10/2027	EUR	173.545,55	15.587,18	189.132,73
XS1814065345 GESTSM 3.25	30/04/2026	EUR	97.440,82	2.720,54	100.161,36
			467.302,54	22.398,22	489.700,76
INSTRUMENTOS DE PATRIMONIO-					
ES0173516115 REPSOL SA		EUR	87.499,65	-	87.499,65
ES0178165017 TECNICAS REUNIDAS SA		EUR	69.800,40	-	69.800,40
			157.300,05	-	157.300,05
			624.602,59	22.398,22	647.000,81
CARTERA EXTERIOR					
VALORES REPRESENTATIVOS DE DEUDA-					
US912810EY62 US TREASURY 6.875	15/08/2025	USD	100.339,42	533,32	100.872,74
US91282CBQ33 US TREASURY N/B 0.50	28/02/2026	USD	178.743,01	6.666,24	185.409,25
US91282CEQ06 US TREASURY N/B 2.75	15/05/2025	USD	187.293,63	5.482,40	192.776,03
XS2179037697 INTESA SANPAOLO SPA 2.125	26/05/2025	EUR	98.182,19	2.733,70	100.915,89
XS2242929532 ENI SPA 2.625 FRN 12M PERP.CALL	(*)	EUR	99.120,59	2.538,92	101.659,51
US345397XL24 FORD MOTOR	04/08/2025	USD	198.157,35	(2.859,88)	195.297,47
XS1686846061 ANGLO AMERICAN	18/09/2025	EUR	97.281,34	2.332,77	99.614,11
XS1721051495 EDP FINANCE	22/11/2027	EUR	95.052,90	1.678,15	96.731,05
			1.054.170,43	19.105,62	1.073.276,05
INSTRUMENTOS DE PATRIMONIO-					
FR0000120271 TOTALENERGIES SE		EUR	32.662,44	-	32.662,44
FR0000121014 LVMH MOET HENNESSY LOUIS VUITTO		EUR	47.662,50	-	47.662,50
GB0002374006 DIAGEO		GBP	25.324,31	-	25.324,31
DE0005557508 DEUTSCHE TELEKOM AG		EUR	56.999,97	-	56.999,97
GB00B24CGK77 RECKITT BENCKISER PLC		GBP	30.869,41	-	30.869,41
CH0038863350 NESTLE SA REG		CHF	25.106,22	-	25.106,22
US30231G1022 EXXON MOBIL		USD	112.317,91	-	112.317,91
US0079031078 ADVANCE MICRO DEVICES		USD	110.720,84	-	110.720,84
US7134481081 PEPSICO		USD	78.284,24	-	78.284,24
US1266501006 CVS HEALTH CORP		USD	24.151,10	-	24.151,10
US83304A1060 SNAP INC- A		USD	48.892,89	-	48.892,89
US0378331005 APPLE COMPUTER		USD	76.918,06	-	76.918,06
US6541061031 NIKE B		USD	26.312,28	-	26.312,28
US6544453037 NINTENDO CO LTD ADR		USD	66.472,77	-	66.472,77
US75734B1008 REDDIT INC-CL A		USD	269.952,05	-	269.952,05
US4581401001 INTEL CORP		USD	10.399,70	-	10.399,70

(*) Titulo perpetuo



CLASE 8.ª



004451476

Cartera de Inversiones al 31 de diciembre de 2024	Fecha Venecimiento	Divisa	Euros	
			Valor en Libros	Intereses Devengados
US78463V1070		USD	654.845,43	-
SPDR GOLD TRUST ETC				654.845,43
US1729674242		USD	84.035,27	-
CITIGROUP INC				84.035,27
US5801351017		USD	54.040,92	-
MCDONALDS				54.040,92
US0846707026		USD	218.911,58	-
BERKSHIRE HATHA B				218.911,58
US98978V1035		USD	52.720,32	-
ZOETIS INC				52.720,32
FR0000120628		EUR	40.943,76	-
AXA				40.943,76
US1912161007		USD	46.425,71	-
COCA COLA				46.425,71
CH0012032048		CHF	75.331,31	-
ROCHE HOLDING G				75.331,31
US5949181045		USD	97.303,32	-
MICROSOFT				97.303,32
			2.367.604,31	2.367.604,31
INSTITUCIONES DE INVERSIÓN COLECTIVA-				
FR0010213355		EUR	1.329.824,99	-
GROUPAMA ENTREPRISES				1.329.824,99
FR0011088657		EUR	1.022.674,85	-
AMUNDI 3-6 M				1.022.674,85
IE0032591004		USD	104.170,02	-
PRINCIPAL GLOBAL INVESTORS				104.170,02
LU1078767826		EUR	732.020,61	-
SCHRÖDER INTERNATIONAL SELECTION				732.020,61
IE00B03HD316		EUR	198.627,42	-
VANGUARD INVEST-GLOBAL STOCK				198.627,42
IE00B359F030		EUR	123.656,74	-
ISHARES MSCI UK GBP ACC -ETF				123.656,74
IE00B81TMV64		GBP	474.455,81	-
ALGEBRIS FUNDS- FINANCIAL CREDIT- IE				474.455,81
IE00BD008T51		EUR	230.975,88	-
AXA ROSENBERG US ENHANCED INDEX				230.975,88
IE00BDRK7J14		EUR	523.101,88	-
ISHARES EURO INVESTMENT GRADE CORP BD-D				523.101,88
IE00BYXHR262		EUR	787.055,83	-
MUZINICH ENHANCEDYIELD SHRT-TERM-HAH				787.055,83
FR0010527275		EUR	141.527,82	-
LYXOR ETF WORLD WATER				141.527,82
LU2183143846		EUR	256.590,60	-
AMUNDI FUNDS EUROPEAN EQUITY				256.590,60
LU0219424487		EUR	218.538,16	-
MFS MERIDIAN FUNDS-EUROPEAN				218.538,16
LU0301639745		USD	71.004,56	-
JPM KOREA EQUITY				71.004,56
LU0360478795		EUR	1.032.470,80	-
MORGAN ST				1.032.470,80
LU0441855128		USD	105.446,37	-
JPM ASIA PACIFIC EQUITY				105.446,37
LU1681048630		EUR	53.092,58	-
AMUNDI S&P GLOBAL LUXURY UCITS				53.092,58
LU1819949246		EUR	1.327.259,94	-
BNP PAR-SUSTAINABLE ENHANCED				1.327.259,94
LU0992624949		EUR	1.061.399,49	-
CARMIGNAC SECURITE				1.061.399,49
LU0992631217		EUR	306.067,61	-
CARMIGNAC PORTFOLIO FLEXIBLE				306.067,61
US4642876555		USD	320.137,90	-
ISHARES RUSSELL 2000				320.137,90
			10.420.099,86	10.420.099,86
DERIVADOS-				
			1.110,79	-
Márgenes a liquidar				1.110,79
			13.842.985,39	19.105,62
			14.467.587,98	41.503,84
				14.509.091,82
PASIVO:				
DERIVADOS-				
			5.644,48	-
Márgenes a liquidar				5.644,48

Cartera de Inversiones
al 31 de diciembre de 2023

CARTERA INTERIOR:

VALORES REPRESENTATIVOS DE DEUDA-

ISIN	Emisor	Divisa	Fecha Vencimiento	Valor en Libros	Intereses Devengados	Total valor Registrado
ES00000127G9	BONOS Y OBLIG DEL ESTADO 2.15	EUR	31/10/2025	197.379,90	1.398,95	198.778,85
ES0213679JR9	BANKINTER SA	EUR	06/10/2027	174.021,53	8.533,97	182.555,50
XS1814065345	GETSM 3.25	EUR	30/04/2026	97.825,51	1.344,00	99.169,51
XS1954087695	BANCO BILBAO VIZCAYA	EUR	22/02/2019	199.330,53	4.416,30	203.746,83
				668.557,47	15.693,22	684.250,69

INSTRUMENTOS DE PATRIMONIO-

ES0173516115	REPSOL SA	EUR		100.673,25	-	100.673,25
ES0178165017	TECNICAS REUNIDAS SA	EUR		51.853,50	-	51.853,50
				152.526,75	-	152.526,75

INSTITUCIONES DE INVERSIÓN COLECTIVA-

ES0112793015	SPB RF AHORRO CLASE A	EUR		308.163,27	-	308.163,27
				1.129.247,49	15.693,22	1.144.940,71

CARTERA EXTERIOR

VALORES REPRESENTATIVOS DE DEUDA-

ISIN	Emisor	Divisa	Fecha Vencimiento	Valor en Libros	Intereses Devengados	Total valor Registrado
IT0004953417	ITALY REPUBLIK	EUR	01/03/2024	102.601,75	(996,88)	101.604,87
DE000BU0E022	GERMAN TREASURY BILL. 0	EUR	21/02/2024	193.985,87	4.993,57	198.979,44
FR0127613505	FRENCH DISCOUNT T-BILL	EUR	21/02/2024	193.678,31	5.293,13	198.971,44
US912810EV62	US TREASURY 6.875	USD	15/08/2025	94.463,06	1.990,59	96.453,65
US912828W481	US TREASURY N/B 2.125	USD	29/02/2024	87.878,67	2.884,98	90.763,65
US91282CBV28	US TREASURY 0.375	USD	15/04/2024	173.683,63	5.147,01	178.830,64
US91282CEG24	UNITED STATES OF AMERICA	USD	31/03/2024	176.880,75	3.996,38	180.877,13
US91282CEQ06	US TREASURY N/B 2.75	USD	15/05/2025	175.174,71	2.308,75	177.483,46
US91282CER88	US TREASURY N/B 2.5	USD	31/05/2024	176.484,69	3.074,67	179.559,36
FR0010800540	ELECTRICITE DE FRANCE 4.625	EUR	11/09/2024	101.573,72	359,41	101.933,13
XS2025842688	LLOYDS BANK	GBP	11/07/2024	170.727,60	219,58	170.947,18
US345397XL24	FORD MOTOR	USD	04/08/2025	180.986,85	(1.781,30)	179.205,55
US26835PAF71	EDP FINANCE	USD	15/07/2024	181.273,92	898,94	182.172,86
				2.009.393,53	28.388,83	2.037.782,36

INSTRUMENTOS DE PATRIMONIO-

FR0000120271	TOTALENERGIES SE	EUR		37.699,20	-	37.699,20
FR0000121014	LVMH MOET HENNESSY LOUIS VUITTON	EUR		55.020,00	-	55.020,00
GB0002374006	DIAGEO PLC	GBP		27.178,77	-	27.178,77
DE0005557508	DEUTSCHE TELEKOM AG	EUR		42.912,75	-	42.912,75
GB00B24CGK77	RECKITT BENCKISER GROUP PLC	GBP		33.010,40	-	33.010,40
CH0038863350	NESTLE SA	CHF		33.077,68	-	33.077,68
US0079031078	ADVANCED MICRO DEVICES INC	USD		126.742,23	-	126.742,23
US7134481081	PEPSICO INC	USD		82.015,40	-	82.015,40
US1266501006	CVS HEALTH CORP	USD		39.846,53	-	39.846,53



CLASE 8.ª



004451477



CLASE 8.ª



004451478

Cartera de Inversiones al 31 de diciembre de 2023	Divisa	Fecha Vencimiento	Euros	
			Valor en Libros	Intereses Devengados
US0378331005	USD		55.469,43	-
US5380341090	USD		77.254,26	-
US6541061031	USD		35.411,19	-
US6544453037	USD		55.361,09	-
US4581401001	USD		24.447,73	-
US78463V1070	USD		484.960,06	-
US1729674242	USD		57.603,34	-
US0846707026	USD		161.566,98	-
US98978V1035	USD		59.903,77	-
FR0000120628	EUR		35.181,57	-
CH0012032048	CHF		72.934,67	-
US5949181045	USD		81.425,45	-
			1.679.022,50	-
INSTITUCIONES DE INVERSIÓN COLECTIVA-				
IE00B539F030	GBP		108.262,90	-
IE00BD008T51	EUR		190.911,94	-
IE00BDRK7J14	EUR		308.130,07	-
IE00BYX1HR262	EUR		752.307,22	-
FR0010527275	EUR		126.541,65	-
LU2183143846	EUR		240.855,10	-
LU0219424487	EUR		206.212,05	-
LU0301639745	USD		80.747,40	-
LU0348927095	EUR		127.886,00	-
LU0360483019	EUR		54.378,40	-
LU0441855128	USD		90.826,34	-
LU1663931324	EUR		123.292,32	-
LU1681048630	EUR		50.575,80	-
LU1966276856	EUR		296.735,90	-
LU0992624949	EUR		1.002.985,45	-
LU0992631217	EUR		289.619,24	-
US81369Y8865	USD		155.893,25	-
			4.206.161,03	-
DERIVADOS-				
			1.409,85	-
Márgenes a liquidar			7.895.986,91	28.388,83
			9.025.234,40	44.082,05
PASIVO:				
DERIVADOS-				
			3.114,37	-
Márgenes a liquidar			-	3.114,37



CLASE 8.^a



004451479

Adicionalmente, al 31 de diciembre de 2024 y 2023, la Sociedad mantenía las siguientes posiciones vivas en las cuentas de compromiso, cuyas principales características mostramos a continuación:

Descripción	Subyacente	Vencimiento	Divisa	Número de contratos	Importe nominal comprometido en euros	Riesgo asociado
2024						
COMPROMISOS POR OPERACIONES LARGAS DE DERIVADOS-						
	FUTURO EUR/USD	17.03.2025	USD	11	1.377.191,14	Tipo de Cambio
COMPROMISOS POR OPERACIONES CORTAS DE DERIVADOS-						
	FUTURO S&P 500	21.03.2025	USD	1	292.791,11	Precio
	FUTURO DJ EURO STOXX 50	21.03.2025	EUR	15	749.025,00	Precio
					<u>1.041.816,11</u>	
					<u>2.419.007,25</u>	
2023						
COMPROMISOS POR OPERACIONES LARGAS DE DERIVADOS-						
	FUTURO EUR/USD	18.03.2024	USD	11	1.384.200,27	Tipo de Cambio
COMPROMISOS POR OPERACIONES CORTAS DE DERIVADOS-						
	FUTURO S&P 500	15.03.2024	USD	2	434.604,44	Precio
	FUTURO DJ EURO STOXX 50	15.03.2024	EUR	15	687.225,00	Precio
					<u>1.121.829,44</u>	
					<u>2.506.029,71</u>	

En el epígrafe “Deudores” del balance al 31 de diciembre de 2024 se recogen 89.091,34 euros (90.100,36 euros al 31 de diciembre de 2023) depositados en concepto de garantía en los mercados de derivados, necesaria para poder realizar operaciones en los mismos.

Los valores y activos que integran la cartera de la Sociedad que son susceptibles de estar depositados, lo están en CACEIS Bank Spain, S.A.U. o en trámite de depósito en dicha entidad (véanse Notas 1 y 8). Los valores mobiliarios y demás activos financieros de la Sociedad no pueden pignorarse ni constituirse en garantía de ninguna clase, salvo para servir de garantía de las operaciones que la Sociedad realice en los mercados secundarios oficiales de derivados, y deben estar bajo la custodia de las Entidades legalmente habilitadas para el ejercicio de esta función.


Gestión del riesgo-

La gestión de los riesgos financieros de la Sociedad está dirigida al establecimiento de mecanismos necesarios para controlar la exposición de la Sociedad al riesgo de mercado (que comprende el riesgo de tipos de interés, el riesgo de tipo de cambio y el riesgo de precio de acciones o índices bursátiles), así como a los riesgos de crédito y liquidez. En este sentido, el



CLASE 8.ª

0,03 EUROS



004451480

Real Decreto 1082/2012, de 13 de julio, establece una serie de coeficientes normativos que limitan dicha exposición y que son controlados por la Sociedad Gestora de la Sociedad. A continuación se indican los principales coeficientes normativos a los que está sujeta la Sociedad:

- Límites a la inversión en otras Instituciones de Inversión Colectiva:

La inversión en acciones o participaciones emitidas por una única IIC, de las mencionadas en el artículo 48.1.c) y d) del Real Decreto 1082/2012, de 13 de julio, no podrá superar el 20% del patrimonio, salvo en las IIC cuya política de inversión se base en la inversión en un único fondo. Asimismo, la inversión total en IICs mencionadas en el artículo 48.1.d) del Real Decreto 1082/2012, de 13 de julio, no podrá superar el 30% del patrimonio de la Sociedad.

- Límite general a la inversión en valores cotizados:

La inversión en los activos e instrumentos financieros emitidos por un mismo emisor no podrá superar el 5% del patrimonio de la Sociedad. Este límite quedará ampliado al 10%, siempre que la inversión en los emisores en los que supere el 5% no exceda del 40% del patrimonio de la Sociedad. Puede quedar ampliado al 35% cuando se trate de inversiones en valores emitidos o avalados por un Estado miembro de la Unión Europea, una comunidad autónoma, una entidad local, un organismo internacional del que España sea miembro o por cualquier otro Estado que presente una calificación de solvencia otorgada por una agencia especializada en calificación de riesgos de reconocido prestigio, no inferior a la del Reino de España. Cuando se desee superar el límite del 35%, se especificarán los emisores en cuyos valores se tiene intención de invertir o se tiene invertido más del 35% del patrimonio. Quedará ampliado al 25% cuando se trate de inversiones en obligaciones emitidas por entidades de crédito que tengan su sede en un Estado Miembro de la Unión Europea cuyo importe esté garantizado por activos que cubran suficientemente los compromisos de la emisión y que queden afectados de forma privilegiada al reembolso del principal y al pago de los intereses en el caso de situación concursal del emisor. El total de las inversiones en este tipo de obligaciones en las que se supere el límite del 5% no podrá superar el 80% del patrimonio de la Sociedad.

A estos efectos, las entidades pertenecientes a un mismo Grupo económico se consideran un único emisor.

- Límite general a la inversión en derivados:

La exposición total al riesgo de mercado asociada a instrumentos financieros derivados no podrá superar el patrimonio neto de la Sociedad. Por exposición total al riesgo se entenderá cualquier obligación actual o potencial que sea consecuencia de la utilización de instrumentos financieros derivados, entre los que se incluirán las ventas al descubierto.



CLASE 8.ª



004451481

La Sociedad podrá invertir en instrumentos financieros derivados cuyo activo subyacente consista en acciones o participaciones de IIC de inversión libre, instituciones extranjeras similares, materias primas para las que exista un mercado secundario de negociación, así como cualquier otro activo subyacente cuya utilización haya sido autorizada por la CNMV.

Las primas pagadas por la compra de opciones, bien sean contratadas aisladamente, bien incorporadas en operaciones estructuradas, en ningún caso podrán superar el 10% del patrimonio de la Sociedad.

La exposición al riesgo de contraparte en derivados OTC se limita al 5% del patrimonio con carácter general y al 10% del patrimonio si la contraparte es una entidad de crédito con ciertas limitaciones.

Las posiciones frente a un único emisor en productos derivados, obligaciones emitidas por entidades de crédito cuyo importe esté garantizado por activos que cubran suficientemente los compromisos de la emisión y queden afectados de forma privilegiada al reembolso del principal e intereses y depósitos que la Sociedad tenga en dicha entidad no podrán superar el 35% de patrimonio de la Sociedad.

Las posiciones frente a un único emisor en productos derivados, activos e instrumentos financieros y depósitos que la Sociedad tenga en dicha entidad no podrán superar el 20% de patrimonio de la Sociedad.

La exposición al riesgo de mercado del activo subyacente asociada a la utilización de instrumentos financieros derivados deberá tomarse en cuenta para el cumplimiento de los límites de diversificación señalados en los artículos 50.2, 51.1 y 51.4 a 51.6 del Real Decreto 1.082/2012. A tales efectos, se excluirán los instrumentos derivados cuyo subyacente sea un índice bursátil o de renta fija que cumpla con los requisitos establecidos en el artículo 50.2.d) del Real Decreto 1082/2012, de 13 de julio, tipos de interés, tipos de cambio, divisas, índices financieros y volatilidad.

A estos efectos, las entidades pertenecientes a un mismo Grupo económico se consideran un único emisor.

- Límites a la inversión en valores no cotizados:

Los valores susceptibles de ser adquiridos no podrán presentar ninguna limitación a su libre transmisión.

Queda prohibida la inversión de la Sociedad en valores no cotizados emitidos por entidades pertenecientes a su grupo o al grupo de su Sociedad Gestora. Asimismo, no podrá tener invertido más del 2% de su patrimonio en valores emitidos o avalados por una misma entidad. Igualmente, no podrá tener más del 4% de su patrimonio invertido en valores emitidos o avalados a entidades pertenecientes a un mismo grupo.



CLASE 8.ª

0,03 EUROS



004451482

Se autoriza la inversión, con un límite máximo conjunto del 10% del patrimonio, en:

- Acciones y activos de renta fija admitidos a negociación en cualquier mercado o sistema de negociación que no cumplan los requisitos establecidos en el artículo 48.1.a) del Real Decreto 1082/2012, de 13 de julio, o que dispongan de otros mecanismos que garanticen su liquidez al menos con la misma frecuencia con la que la IIC inversora atienda los reembolsos de sus acciones o participaciones, ya sea directamente o de acuerdo con lo previsto en el artículo 82 del Real Decreto 1082/2012, de 13 de julio.
- Acciones y participaciones de IIC de carácter financiero no autorizadas conforme a la Directiva 2009/65/CE, de 13 de julio de 2009, distintas de las previstas en el artículo 48.1.c) y d) del Real Decreto 1082/2012, de 13 de julio.
- Acciones y participaciones de IIC de inversión libre, tanto las reguladas en los artículos 73 y 74 del Real Decreto 1082/2012, de 13 de julio, como las instituciones extranjeras similares.
- Valores no cotizados de acuerdo con lo previsto en el artículo 49 del Real Decreto 1082/2012.
- Acciones y participaciones, cuando sean transmisibles, de las entidades de capital-riesgo reguladas en la Ley 22/2014, de 12 de noviembre, así como las entidades extranjeras similares.
- Obligaciones frente a terceros:

La Sociedad puede endeudarse hasta el límite conjunto del 10% de su activo para resolver dificultades transitorias de tesorería, siempre que se produzca por un plazo no superior a un mes, o por adquisición de activos con pago aplazado, con las condiciones que establezca la CNMV. No se tendrán en cuenta, a estos efectos, los débitos contraídos en la compra de activos financieros en el período de liquidación de la operación que establezca el mercado donde se hayan contratado.

Los coeficientes legales anteriores mitigan los siguientes riesgos a los que se expone la Sociedad que, en todo caso, son objeto de seguimiento específico por la Sociedad Gestora.

Riesgo de crédito

El riesgo de crédito representa las pérdidas que sufriría la Sociedad en el caso de que alguna contraparte incumpliese sus obligaciones contractuales de pago con la misma. Dicho riesgo se vería cubierto con los límites a la inversión y concentración de riesgos antes descritos.

Podemos distinguir entre dos tipos de riesgos de crédito:



CLASE 8.^a



004451483

- Riesgo de Contrapartida: Vendrá representado por la pérdida en que se incurriría en caso de incumplimiento de la contraparte al tener que reponer la posición en el mercado.
- Riesgo de Emisor: Representa el riesgo de insolvencia del emisor por cambios en su fortaleza económica-financiera no pudiendo hacer frente, a su vencimiento, a los títulos por él emitidos. También se considera riesgo de emisor el cambio potencial adverso en el valor de mercado de los títulos de un emisor provocado por un cambio en la percepción de su solvencia por el mercado.

La política de control de riesgo de crédito que lleva a cabo la Sociedad consiste, principalmente, en la definición y monitorización periódica de límites internos en función de la vocación inversora de la IIC determinando, entre otros aspectos, el rating mínimo de inversión y rating medio de la cartera, la exposición máxima por emisor y su rating y la exposición máxima por tramos de rating.

Riesgo de liquidez

En el caso de que la Sociedad invirtiese en valores de baja capitalización o en mercados con una reducida dimensión y limitado volumen de contratación, o inversión en otras Instituciones de Inversión Colectiva con liquidez inferior a la de la Sociedad, las inversiones podrían quedar privadas de liquidez. Por ello, la Sociedad Gestora de la Sociedad gestiona el riesgo de liquidez inherente a la actividad, garantizando la capacidad de la misma para responder con rapidez a los requerimientos de sus accionistas. La Sociedad Gestora dispone, por tanto, de un sistema de gestión de la liquidez, así como de procedimientos para controlar los riesgos inherentes de la liquidez de la Sociedad.

Riesgo de mercado

El riesgo de mercado representa la pérdida en las posiciones de las Instituciones de Inversión Colectiva como consecuencia de movimientos adversos en los precios de mercado. Los factores de riesgo más significativos podrían agruparse en los siguientes:

- Riesgo de tipo de interés: La inversión en activos de renta fija conlleva un riesgo de tipo de interés, cuya fluctuación de tipos es reducida para activos a corto plazo y elevada para activos a largo plazo.
- Riesgo de tipo de cambio: La inversión en activos denominados en divisas distintas del euro conlleva un riesgo por las fluctuaciones de los tipos de cambio.
- Riesgo de precio de acciones o índices bursátiles: La inversión en instrumentos de patrimonio conlleva que la rentabilidad de la Sociedad se vea afectada por la volatilidad de los mercados en los que invierte. Adicionalmente, la inversión en mercados considerados emergentes puede conllevar, en su caso, riesgos de



CLASE 8.ª



004451484

nacionalización o expropiación de activos o imprevistos de índole político que pueden afectar al valor de las inversiones, haciéndolas más volátiles.

La política de control de riesgo de mercado que lleva a cabo la Sociedad consiste, principalmente, en la definición y monitorización periódica de límites internos en función de la vocación inversora de la IIC determinando, entre otros aspectos, las bandas de exposición máxima y mínima de las carteras a la renta variable y/o a la renta fija, la exposición a divisas o los rangos de exposición a riesgo de tipos de interés (duración).

Los riesgos inherentes a las inversiones mantenidas por la Sociedad se encuentran descritos en el folleto informativo, según lo establecido en la normativa aplicable.

Riesgo de sostenibilidad

La sociedad gestora de la Sociedad tiene en cuenta los riesgos de sostenibilidad en las decisiones o, en su caso, asesoramiento de inversión. El riesgo de sostenibilidad de las inversiones dependerá, entre otros, del tipo de emisor, el sector de actividad o su localización geográfica. De este modo, las inversiones que presenten un mayor riesgo de sostenibilidad pueden ocasionar una disminución del precio de los activos subyacentes y, por tanto, afectar negativamente al valor liquidativo de la Sociedad. No obstante, las decisiones de inversión de la Sociedad en sus inversiones subyacentes no tienen en cuenta los criterios de la Unión Europea para las actividades económicas medioambientalmente sostenibles.

(6) Tesorería

Al 31 de diciembre de 2024 y 2023, la composición del saldo de este epígrafe de los balances era la siguiente:



004451485

CLASE 8.^a

	Euros	
	2024	2023
Cuentas en depositario:		
Caceis Bank Spain, S.A.U (euros)	1.405.535,81	1.061.478,06
Caceis Bank Spain, S.A.U (divisa)	1.322.328,53	606.120,68
	2.727.864,34	1.667.598,74
Otras cuentas de tesorería:		
Otras cuentas de tesorería (euros)	-	-
Otras cuentas de tesorería (divisas)	9.617,48	41.383,83
	9.617,48	41.383,83
	2.737.481,82	1.708.982,57

Las cuentas corrientes mantenidas por la Sociedad en los ejercicios 2024 y 2023 han sido remuneradas a tipos de interés de mercado en función de sus saldos.

(7) **Patrimonio Atribuido a Partícipes o Accionistas – Fondos Reembolsables Atribuidos a Partícipes o Accionistas**

Capital y acciones propias-

En el epígrafe “Capital” de los balances se recoge el capital inicial con el que se constituyó la Sociedad, así como la parte del capital estatutario máximo (que reglamentariamente no puede ser superior a diez veces el capital inicial), que ha sido efectivamente suscrito.

A continuación se detalla al 31 de diciembre de 2024 y 2023, la composición del saldo de “Capital”, el capital en circulación, el valor liquidativo y el saldo de “Patrimonio atribuido a partícipes o accionistas”:



004451486

CLASE 8.^a

INFORME

	Euros	
	31/12/2024	31/12/2023
Número total de acciones emitidas totalmente suscritas y desembolsadas	1.423.516	1.423.516
Valor nominal unitario	10,00	10,00
Capital estatutario máximo	24.050.000,00	24.050.000,00
Capital nominal no suscrito ni en circulación	(9.814.840,00)	(9.814.840,00)
Capital	14.235.160,00	14.235.160,00
<i>Capital inicial</i>	2.405.000,00	2.405.000,00
<i>Capital estatutario emitido</i>	11.830.160,00	11.830.160,00
Nominal acciones propias en cartera	(126.920,00)	(4.796.070,00)
Capital en circulación	14.108.240,00	9.439.090,00
Número de acciones en circulación	1.410.824	943.909
Valor liquidativo de la acción	12,2985	11,5275
Patrimonio atribuido a accionistas de la Sociedad al cierre del ejercicio	17.351.025,39	10.880.876,56

La rentabilidad anual generada por la Sociedad en los ejercicios 2024 y 2023 ha sido del 6,69% y 4,58%, respectivamente.

El artículo 32.8 de la Ley 35/2003 de Instituciones de Inversión Colectiva establece que la adquisición por la Sociedad de sus acciones propias, entre el capital inicial y el capital estatutario máximo, no estará sujeta a las limitaciones establecidas sobre adquisición derivativa de acciones propias establecidas en el Real Decreto Legislativo 1/2010, de 2 de julio, por el que se aprueba el Texto Refundido de la Ley de Sociedades de Capital. Estas operaciones, por tanto, no precisan autorización de la Junta General y no están sujetas a los límites porcentuales sobre el capital social.

De acuerdo con la legislación aplicable a la Sociedad, el ejercicio de los derechos económicos y políticos incorporados a las acciones pendientes de suscripción y desembolso o en cartera se encuentra en suspenso hasta que éstas sean suscritas y desembolsadas o vendidas.

Al 31 de diciembre de 2024 y 2023, tres y dos accionistas poseían una participación superior al 20% del capital social, se considera participación significativa de acuerdo con el artículo 31 del Real Decreto 1082/2012 de Instituciones de Inversión Colectiva, y sucesivas modificaciones, representando en su conjunto el 97,84% y 89,91%, respectivamente, de las acciones en circulación de la Sociedad.

Al 31 de diciembre de 2024 y 2023 el número de accionistas de la Sociedad era de 219 y 255, respectivamente. Conforme a la normativa aplicable, el número mínimo de accionistas de las Sociedades de Inversión de Capital Variable no debe ser inferior a 100, en cuyo caso dispondrán del plazo de un año para llevar a cabo la reconstitución permanente del número mínimo de accionistas.



CLASE 8.^a



004451487

Prima de emisión

En el caso de puesta en circulación de acciones de la sociedad, las diferencias positivas o negativas entre la contraprestación recibida en la colocación o enajenación y el valor nominal o valor razonable de dichas acciones, según se trate de acciones puestas en circulación por primera vez o previamente adquiridas por la sociedad, se registran, en su caso, en el epígrafe “Prima de emisión” del balance.

El Texto Refundido de la Ley de Sociedades de Capital permite expresamente la utilización de este saldo para ampliar el capital y no establece restricción específica alguna en cuanto a su disponibilidad.

Reservas y Resultados de ejercicios anteriores

Al 31 de diciembre de 2024 y 2023 la composición del saldo de reservas es la siguiente:

	Euros	
	31/12/2024	31/12/2023
Reserva legal	269.999,18	222.533,28
Reserva voluntaria	1.046.901,75	963.247,89
Reservas	1.316.900,93	1.185.781,17

De acuerdo con el Texto Refundido de la Ley de Sociedades de Capital, las sociedades que obtengan beneficios en el ejercicio económico deberán destinar un 10% del mismo a la reserva legal hasta que ésta alcance, al menos, el 20% del capital social, excepto cuando existan pérdidas acumuladas que hicieran que el patrimonio neto de la Sociedad fuera inferior a la cifra de capital social, en cuyo caso el beneficio se destinará a la compensación de dichas pérdidas, destinándose el 10% del beneficio restante a dotar la correspondiente reserva legal.

La reserva legal podrá utilizarse para aumentar el capital en la parte de su saldo que exceda del 10% del capital ya aumentado. Salvo para la finalidad mencionada anteriormente y mientras no supere el 20% del capital social, esta reserva sólo podrá destinarse a la compensación de pérdidas y siempre que no existan otras reservas disponibles suficientes para este fin.

El saldo del epígrafe “Resultados de ejercicios anteriores” recoge, en su caso, los resultados de ejercicios anteriores (negativos o positivos) pendientes de aplicación de la Sociedad.

Tanto la reserva voluntaria como los resultados de ejercicios anteriores no tienen restricciones específicas en cuanto a su disponibilidad.



CLASE 8.ª

0,03 EUROS



004451488

(8) Otros Gastos de Explotación

Según se indica en la Nota 1, la gestión y administración de la Sociedad están encomendadas a su Sociedad Gestora. Por este servicio, y conforme a lo establecido contractualmente en cada momento, la Sociedad devenga como gasto una comisión calculada sobre el patrimonio diario de la Sociedad que se satisface mensualmente.

La Entidad Depositaria de la Sociedad (véase Nota 1) ha percibido por este servicio, y conforme a lo establecido contractualmente en cada momento, una comisión anual calculada sobre el patrimonio diario de la Sociedad que se satisface trimestralmente.

Los importes pendientes de pago por ambos conceptos al 31 diciembre de 2024 y 2023, se incluyen en el saldo del epígrafe “Acreedores” de los balances.

El Real Decreto 1.082/2012, de 13 de julio, por el que se reglamenta la Ley de Instituciones de Inversión Colectiva (modificado por el Real Decreto 83/2015, de 13 de febrero), desarrolla en su Título V las funciones de vigilancia, supervisión, custodia y administración de las entidades depositarias de las Instituciones de Inversión Colectiva. Con fecha 13 de octubre de 2016 ha entrado en vigor la Circular 4/2016, de 29 de junio, de la Comisión Nacional del Mercado de Valores sobre las funciones de los depositarios de Instituciones de Inversión Colectiva y entidades reguladas por la Ley 22/2014, de 12 de noviembre. Esta circular completa la regulación de los depositarios de instituciones de inversión colectiva desarrollando el alcance de las funciones y responsabilidades que tienen encomendadas, así como las especificidades y excepciones en el desempeño de dichas funciones.

Al 31 de diciembre de 2024, incluido en el saldo del epígrafe “Otros gastos de explotación – Otros” de la cuenta de pérdidas y ganancias se recogen los honorarios relativos a servicios de auditoría de cuentas anuales de la Sociedad, por un importe de 3.809 euros (3.694 euros en el ejercicio 2023), no habiéndose percibido por parte del auditor, ni por sociedades vinculadas al mismo, cantidad adicional alguna por éste u otros conceptos.

(9) Situación Fiscal

Las operaciones realizadas por la Sociedad durante los últimos cuatro ejercicios, se encuentran sujetas a inspección por parte de las autoridades fiscales.

Al 31 de diciembre de 2024 y 2023 en el epígrafe “Deudores” del activo de los balances adjuntos, se incluyen, principalmente, las retenciones sobre los rendimientos del capital mobiliario a cuenta del Impuesto sobre beneficios.

Durante el ejercicio 2024, el régimen fiscal de la Sociedad ha estado regulado por la Ley 27/2014, de 27 de noviembre, del Impuesto sobre Sociedades, encontrándose sujeta en dicho



CLASE 8.^a



004451489

impuesto a un tipo de gravamen del 1% o del 25%, en función de lo establecido en el artículo 29.4. de dicha Ley, modificado por la Ley 11/2021, de 9 de julio.

Durante los ejercicios 2024 y 2023 la Sociedad ha tributado al 1%.

Cuando se generan resultados positivos, la Sociedad registra en el epígrafe “Impuesto sobre beneficios” de la cuenta de pérdidas y ganancias un gasto en concepto de impuesto sobre beneficios neto, en su caso, del efecto de la compensación de las pérdidas fiscales. No se generan ingresos por impuesto sobre beneficios en el caso de que la Sociedad obtenga resultados negativos (véase Nota 3.h).

Conforme a la Ley 27/2014, de 27 de noviembre, del Impuesto sobre Sociedades se establece un límite de compensación del importe de las bases imponibles negativas de ejercicios anteriores del 70% de la base imponible previa, pudiéndose compensar en todo caso, bases imponibles negativas hasta el importe de un millón de euros.

La Sociedad ha registrado un gasto en concepto de Impuesto sobre beneficios correspondiente al beneficio de los ejercicios 2024 y 2023 que ha ascendido a 9.660,44 euros y 1.406,46 euros, respectivamente, que se encuentran registrados en el epígrafe “Impuesto sobre beneficios” de las cuentas de pérdidas y ganancias y unos pasivos por los mismos importes, que se incluyen en la cuenta “Acreedores” del pasivo de los balances adjuntos.

En opinión de los Administradores de la Sociedad, no se esperan pasivos fiscales derivados de futuras inspecciones como consecuencia de las diferentes interpretaciones que puedan hacerse de las normas fiscales aplicables y, en consecuencia, las cuentas anuales no reflejan provisión alguna por este concepto.

(10) Información Relativa al Consejo de Administración

Retribuciones y otras prestaciones al Consejo de Administración

Durante los ejercicios 2024 y 2023, la Sociedad no ha pagado ni devengado cantidad alguna en concepto de sueldos, dietas, indemnizaciones por cese o pagos basados en instrumentos de patrimonio y otras remuneraciones a los miembros actuales o anteriores de su Consejo de Administración.

El Consejo de Administración de la Sociedad, al 31 de diciembre de 2024, se compone de dos mujeres y un hombre.

Asimismo, al 31 de diciembre de 2024 y 2023 no existían préstamos o créditos concedidos por la Sociedad, ni obligaciones contraídas por ésta en materia de pensiones o de pago de primas de seguros de vida o de responsabilidad civil respecto a sus actuales o anteriores Administradores.



CLASE 8.ª



004451490

Durante los ejercicios 2024 y 2023, los miembros del Consejo de Administración no han realizado con la Sociedad operaciones ajenas al tráfico ordinario o en condiciones distintas a las de mercado.

Información en relación con situaciones de conflicto de interés por parte de los Administradores

Al cierre del ejercicio terminado el 31 de diciembre de 2024, según se define en la Ley de Sociedades de Capital, los Administradores de la Sociedad no han comunicado a los demás miembros del Consejo de Administración situación alguna de conflicto, directo o indirecto, que pudieran tener (ellos o sus personas vinculadas) con el interés de la Sociedad.

(11) Información sobre los Aplazamientos de Pago Efectuados a Acreedores en Operaciones Comerciales

En relación a la información a incorporar en la memoria de las cuentas anuales sobre aplazamientos de pago a proveedores en operaciones comerciales calculado en base a lo establecido en la Resolución de 29 de enero de 2016 del Instituto de Contabilidad y Auditoría de Cuentas, el periodo medio de pago a proveedores efectuado durante los ejercicios 2024 y 2023 es inferior a 30 días, estando dentro de los límites legales establecidos, de acuerdo con lo establecido en la legislación vigente.

(12) Otra información

Por lo que hace referencia al resto de la información solicitada por la Ley de Sociedades de Capital en su artículo 260 y que no ha sido desarrollada en esta memoria, debemos indicar que la misma no es de aplicación a la Sociedad pues no se encuentra en las situaciones contempladas por los apartados correspondientes de dicho artículo.

(13) Acontecimientos Posteriores al Cierre

Con posterioridad al cierre del ejercicio no se ha producido ningún hecho significativo no descrito en las notas anteriores.



CLASE 8.^a



004451491

BORJUNI CAPITAL, SICAV, S.A.

INFORME DE GESTIÓN DEL EJERCICIO 2024



CLASE 8.^a



004451492

BORJUNI CAPITAL, SICAV, S.A.

INFORME DE GESTIÓN 2024

INTRODUCIR COMENTARIOS (INFORME DE MERCADOS) DE LA GESTORA

Situación Económica y Evolución de los Mercados

2024 fue un año de alta volatilidad en los mercados financieros, con la fortaleza del dólar, tasas de interés elevadas y una desaceleración del crecimiento económico global. Las bolsas de valores tuvieron altibajos, los tipos de interés se mantuvieron elevados por la inflación persistente, y las materias primas como el petróleo y el oro experimentaron fluctuaciones significativas debido a factores geopolíticos y económicos. Los mercados emergentes sufrieron presiones adicionales debido a la fuerza del dólar y la incertidumbre económica global.

Un año caracterizado por:

- Un crecimiento económico global moderado: La economía mundial siguió recuperándose de los efectos de la pandemia de COVID-19, aunque el crecimiento fue desigual entre las distintas regiones. Las principales economías, como Estados Unidos, Europa y China, experimentaron una expansión más moderada en comparación con los picos de crecimiento de 2021-2022.
- Inflación y política monetaria: La inflación, aunque disminuyó respecto a los picos de 2022, continuó siendo un desafío para muchos países. Los bancos centrales, especialmente la Reserva Federal de EE. UU. y el Banco Central Europeo, mantuvieron políticas monetarias restrictivas a lo largo de 2024, con tasas de interés relativamente altas en comparación con los niveles previos a la pandemia, con el objetivo de controlar la inflación.
- Mercados bursátiles: Las bolsas tuvieron un comportamiento mixto. En general, hubo una recuperación en los primeros meses del año, impulsada por las expectativas de un aterrizaje suave en las economías, pero en el segundo semestre, la volatilidad aumentó debido a las preocupaciones sobre el crecimiento económico global y las altas tasas de interés. Algunos sectores, como la tecnología, tuvieron un buen desempeño, mientras que otros, como el energético, enfrentaron presiones. Mientras los bonos del gobierno experimentaron un rendimiento volátil debido a las decisiones de los bancos centrales sobre las tasas de interés. Los rendimientos de los bonos del Tesoro de EE. UU. se mantuvieron altos, lo que reflejó las expectativas de una política monetaria más estricta. Sin embargo, las preocupaciones sobre una posible recesión global hicieron que los rendimientos cayeran hacia el final del año.



CLASE 8.^a

REPÚBLICA



004451493

- Divisas y mercados emergentes: Las monedas de los mercados emergentes se enfrentaron a una presión creciente debido a la fortaleza del dólar estadounidense y la incertidumbre económica. Algunos países tuvieron que aumentar sus tasas de interés para defender sus monedas, lo que afectó la inflación local y el crecimiento.
- Sector energético: El mercado energético fue afectado por la fluctuación de los precios del petróleo, que se mantuvieron elevados en la primera mitad del año debido a la demanda global y las políticas de la OPEC+, pero luego cayeron debido a temores de desaceleración económica mundial. La transición hacia energías renovables también fue un tema relevante en los mercados financieros.
- Tecnología y sostenibilidad: El sector tecnológico continuó su tendencia alcista, con un enfoque particular en la inteligencia artificial y la sostenibilidad. Las inversiones en empresas que lideran la transición energética y las soluciones verdes aumentaron significativamente a lo largo del año.

En 2024, las bolsas internacionales experimentaron un comportamiento mixto con grandes oscilaciones durante el año debido a varios factores económicos y geopolíticos. El mercado de acciones en EE.UU. estuvo impulsado principalmente por el rendimiento de grandes empresas tecnológicas, como Apple, Microsoft y Nvidia, que se beneficiaron del auge de la inteligencia artificial. Sin embargo, la elevada inflación y las tasas de interés más altas mantenían a los inversores cautelosos, lo que llevó a volatilidad en la segunda mitad del año. El S&P 500 cerró 2024 con un rendimiento positivo, en gran parte gracias al empuje de la tecnología. En Europa, el Eurostoxx 50 y los índices nacionales, como el DAX de Alemania, tuvieron una recuperación moderada al principio del año, pero las preocupaciones sobre la inflación persistente y el crecimiento económico débil limitaban los avances. Los índices bursátiles europeos mostraron un comportamiento más estable que en EE. UU. pero con subidas más moderadas. Los mercados emergentes enfrentaron dificultades debido a la fortaleza del dólar estadounidense y la alta volatilidad global. Las economías como China e India tuvieron un desempeño relativamente débil en comparación con los desarrollados debido a la desaceleración económica y las restricciones internas en algunos casos, como las políticas de cero COVID en China que aún afectaban el crecimiento.

La política monetaria de los principales bancos centrales fue uno de los factores determinantes en los mercados financieros de 2024. La Reserva Federal mantuvo los tipos de interés elevados durante la mayor parte del año para combatir la inflación persistente. A lo largo de 2024, las tasas se estabilizaron en niveles cercanos al 5% (su nivel más alto en más de dos décadas). A pesar de las preocupaciones sobre una posible recesión, la Fed adoptó una postura cautelosa, incrementando las tasas solo en casos necesarios y manteniéndolas altas para evitar un repunte inflacionario. El Banco Central Europeo también mantuvo una política de tipos altos, con un tipo de interés de referencia cercano al 4% a finales de 2024. Aunque la inflación en la zona euro mostró signos de desaceleración, la preocupación por la estabilidad financiera y las expectativas de un crecimiento económico débil mantenían las tasas relativamente altas. Japón continuó con su política de tipos ultra bajos, con un tipo de interés cerca de cero y un enfoque en la flexibilización cuantitativa. La política monetaria extremadamente acomodaticia persistió debido a los bajos niveles de inflación en Japón, lo que contrastaba con las políticas más restrictivas de los bancos centrales de economías más grandes.”



CLASE 8.ª

004451494



004451494

Uso de instrumentos financieros por la Sociedad

Dada su actividad, el uso de instrumentos financieros por la Sociedad, tal y como se describe en la memoria adjunta, está destinado a la consecución de su objeto social, ajustando sus objetivos y políticas de gestión de los riesgos de mercado, crédito, liquidez y operacional, de acuerdo a los límites y coeficientes establecidos por la Ley 35/2003, de 4 de noviembre, y sucesivas modificaciones, de Instituciones de Inversión Colectiva y desarrollados por el Real Decreto 1082/2012, de 13 de julio, y sucesivas modificaciones, por el que se reglamenta dicha Ley y las correspondientes Circulares emitidas por la Comisión Nacional del Mercado de Valores.

Las decisiones de inversión de la Sociedad en sus inversiones subyacentes no tienen en cuenta los criterios de la Unión Europea para las actividades económicas medioambientalmente sostenibles.

Acontecimientos importantes ocurridos después del cierre del ejercicio

Desde el cierre del ejercicio al 31 de diciembre de 2024 hasta la fecha de este informe de gestión, no se han producido hechos posteriores de especial relevancia que no se señalen en la memoria.

Investigación y Desarrollo

Dado su objeto social, la Sociedad no ha desarrollado actividades de Investigación y Desarrollo durante el ejercicio 2024.

Información medioambiental

Dadas las actividades a las que se dedica la Sociedad, ésta no tiene responsabilidades, gastos, activos, ni provisiones o contingencias de naturaleza medioambiental que pudieran ser significativos en relación con el patrimonio, la situación financiera y los resultados de la misma. Por este motivo, no se incluyen desgloses específicos en la presente memoria respecto a información de cuestiones medioambientales.

Movimientos de acciones propias

La Sociedad no ha realizado ninguna clase de negocio sobre sus propias acciones a lo largo del pasado ejercicio 2024, distinto al previsto en su objeto social exclusivo como Institución de Inversión Colectiva sujeta a la Ley 35/2003, de 4 de noviembre, de Instituciones de Inversión Colectiva y a la Orden del Ministerio de Economía y Hacienda de 6 de julio de 1993, sobre normas de funcionamiento de las Sociedades de Inversión Colectiva de Capital Variable.



CLASE 8.ª
INSTRUMENTOS



004451495

Al 31 de diciembre de 2024, la Sociedad mantiene en cartera 12.692 acciones propias cuyo valor contable asciende a 135.130,72 euros.

Información sobre los aplazamientos de pago a proveedores en operaciones comerciales

Durante el ejercicio 2024, la Sociedad no ha realizado pagos que acumularan aplazamientos superiores a los legalmente establecidos diferentes a los descritos en la memoria de las Cuentas Anuales. Asimismo, al cierre del ejercicio 2024, la Sociedad no tiene saldo alguno pendiente de pago que acumule un aplazamiento superior al plazo legal establecido.