

**Informe de Auditoría de Cuentas Anuales
emitido por un Auditor Independiente**

**MAGESTIC INVERSIONES FINANCIERAS, SOCIEDAD
DE INVERSIÓN LIBRE, S.A.
Cuentas Anuales e Informe de Gestión
correspondientes al ejercicio anual terminado
el 31 de diciembre de 2017**

INFORME DE AUDITORÍA DE CUENTAS ANUALES EMITIDO POR UN AUDITOR INDEPENDIENTE

A los accionistas de MAGESTIC INVERSIONES FINANCIERAS, SOCIEDAD DE INVERSIÓN LIBRE, S.A.:

Opinión

Hemos auditado las cuentas anuales de MAGESTIC INVERSIONES FINANCIERAS, SOCIEDAD DE INVERSIÓN LIBRE, S.A. (la Sociedad), que comprenden el balance a 31 de diciembre de 2017, la cuenta de pérdidas y ganancias, el estado de cambios en el patrimonio neto y la memoria correspondientes al ejercicio anual terminado en dicha fecha.

En nuestra opinión, las cuentas anuales adjuntas expresan, en todos los aspectos significativos, la imagen fiel del patrimonio y de la situación financiera de la Sociedad a 31 de diciembre de 2017, así como de sus resultados correspondientes al ejercicio anual terminado en dicha fecha, de conformidad con el marco normativo de información financiera que resulta de aplicación (que se identifica en la nota 2 de la memoria) y, en particular, con los principios y criterios contables contenidos en el mismo.

Fundamento de la opinión

Hemos llevado a cabo nuestra auditoría de conformidad con la normativa reguladora de la actividad de auditoría de cuentas vigente en España. Nuestras responsabilidades de acuerdo con dichas normas se describen más adelante en la sección *Responsabilidades del auditor en relación con la auditoría de las cuentas anuales* de nuestro informe.

Somos independientes de la Sociedad de conformidad con los requerimientos de ética, incluidos los de independencia, que son aplicables a nuestra auditoría de las cuentas anuales en España según lo exigido por la normativa reguladora de la actividad de auditoría de cuentas. En este sentido, no hemos prestado servicios distintos a los de la auditoría de cuentas ni han concurrido situaciones o circunstancias que, de acuerdo con lo establecido en la citada normativa reguladora, hayan afectado a la necesaria independencia de modo que se haya visto comprometida.

Consideramos que la evidencia de auditoría que hemos obtenido proporciona una base suficiente y adecuada para nuestra opinión.

Aspectos más relevantes de la auditoría

Los aspectos más relevantes de la auditoría son aquellos que, según nuestro juicio profesional, han sido considerados como los riesgos de incorrección material más significativos en nuestra auditoría de las cuentas anuales del periodo actual. Estos riesgos han sido tratados en el contexto de nuestra auditoría de las cuentas anuales en su conjunto, y en la formación de nuestra opinión sobre éstas, y no expresamos una opinión por separado sobre esos riesgos.

Existencia y valoración de la cartera de inversiones financieras

La política contable aplicable a la cartera de inversiones financieras de la Sociedad, se encuentra descrita en la nota 3.d de la memoria adjunta, y en la nota 6 de la citada memoria se encuentra detallada la cartera de inversiones financieras al 31 de diciembre de 2017.

Identificamos esta área como aspecto más relevante de nuestra auditoría de la Sociedad por la repercusión que la valoración de la cartera de inversiones financieras tiene en el cálculo diario de su Patrimonio Neto y, por tanto, del valor liquidativo de la acción de la Sociedad.

Como parte de nuestra auditoría, hemos obtenido un entendimiento y evaluado los procedimientos de control interno implantados en relación con la existencia y valoración de la cartera de inversiones financieras de la Sociedad.

Adicionalmente, hemos realizado procedimientos de auditoría sustantivos, entre los que destacan los siguientes:

- ▶ Hemos obtenido las confirmaciones de la entidad depositaria relativas a la existencia de la totalidad de las posiciones incluidas en la cartera de inversiones financieras de la Sociedad al 31 de diciembre de 2017.
- ▶ Hemos realizado procedimientos de auditoría para comprobar la valoración de la totalidad de la cartera de inversiones financieras, entre los que destacan el cotejo de las cotizaciones utilizadas por la Sociedad Gestora de la Sociedad con cotizaciones publicadas por proveedores de precios de mercado.

Otra información: Informe de gestión

La otra información comprende exclusivamente el informe de gestión del ejercicio 2017, cuya formulación es responsabilidad de los administradores de la Sociedad y no forma parte integrante de las cuentas anuales.

Nuestra opinión de auditoría sobre las cuentas anuales no cubre el informe de gestión. Nuestra responsabilidad sobre el informe de gestión, de conformidad con lo exigido por la normativa reguladora de la actividad de auditoría de cuentas, consiste en evaluar e informar sobre la concordancia del informe de gestión con las cuentas anuales, a partir del conocimiento de la Sociedad obtenido en la realización de la auditoría de las citadas cuentas y sin incluir información distinta de la obtenida como evidencia durante la misma. Asimismo, nuestra responsabilidad consiste en evaluar e informar de si el contenido y presentación del informe de gestión son conformes a la normativa que resulta de aplicación. Si, basándonos en el trabajo que hemos realizado, concluimos que existen incorrecciones materiales, estamos obligados a informar de ello.

Sobre la base del trabajo realizado, según lo descrito en el párrafo anterior, la información que contiene el informe de gestión concuerda con la de las cuentas anuales del ejercicio 2017 y su contenido y presentación son conformes a la normativa que resulta de aplicación.

Responsabilidad de los administradores en relación con las cuentas anuales

Los administradores son responsables de formular las cuentas anuales adjuntas, de forma que expresen la imagen fiel del patrimonio, de la situación financiera y de los resultados de la Sociedad, de conformidad con el marco normativo de información financiera aplicable a la Sociedad en España, que se identifica en la nota 2 de la memoria adjunta, y del control interno que consideren necesario para permitir la preparación de cuentas anuales libres de incorrección material, debida a fraude o error.

En la preparación de las cuentas anuales, los administradores son responsables de la valoración de la capacidad de la Sociedad para continuar como empresa en funcionamiento, revelando, según corresponda, las cuestiones relacionadas con la empresa en funcionamiento y utilizando el principio contable de empresa en funcionamiento excepto si los administradores tienen intención de liquidar la sociedad o de cesar sus operaciones, o bien no exista otra alternativa realista.

Responsabilidades del auditor en relación con la auditoría de las cuentas anuales

Nuestros objetivos son obtener una seguridad razonable de que las cuentas anuales en su conjunto están libres de incorrección material, debida a fraude o error, y emitir un informe de auditoría que contiene nuestra opinión.

Seguridad razonable es un alto grado de seguridad pero no garantiza que una auditoría realizada de conformidad con la normativa reguladora de la actividad de auditoría de cuentas vigente en España siempre detecte una incorrección material cuando existe. Las incorrecciones pueden deberse a fraude o error y se consideran materiales si, individualmente o de forma agregada, puede preverse razonablemente que influyan en las decisiones económicas que los usuarios toman basándose en las cuentas anuales.

Como parte de una auditoría de conformidad con la normativa reguladora de la actividad de auditoría de cuentas vigente en España, aplicamos nuestro juicio profesional y mantenemos una actitud de escepticismo profesional durante toda la auditoría. También:

- ▶ Identificamos y valoramos los riesgos de incorrección material en las cuentas anuales, debida a fraude o error, diseñamos y aplicamos procedimientos de auditoría para responder a dichos riesgos y obtenemos evidencia de auditoría suficiente y adecuada para proporcionar una base para nuestra opinión. El riesgo de no detectar una incorrección material debida a fraude es más elevado que en el caso de una incorrección material debida a error, ya que el fraude puede implicar colusión, falsificación, omisiones deliberadas, manifestaciones intencionadamente erróneas, o la elusión del control interno.
- ▶ Obtenemos conocimiento del control interno relevante para la auditoría con el fin de diseñar procedimientos de auditoría que sean adecuados en función de las circunstancias, y no con la finalidad de expresar una opinión sobre la eficacia del control interno de la Sociedad.
- ▶ Evaluamos si las políticas contables aplicadas son adecuadas y la razonabilidad de las estimaciones contables y la correspondiente información revelada por los administradores.

- ▶ Concluimos sobre si es adecuada la utilización, por los administradores, del principio contable de empresa en funcionamiento y, basándonos en la evidencia de auditoría obtenida, concluimos sobre si existe o no una incertidumbre material relacionada con hechos o con condiciones que pueden generar dudas significativas sobre la capacidad de la Sociedad para continuar como empresa en funcionamiento. Si concluimos que existe una incertidumbre material, se requiere que llamemos la atención en nuestro informe de auditoría sobre la correspondiente información revelada en las cuentas anuales o, si dichas revelaciones no son adecuadas, que expresemos una opinión modificada. Nuestras conclusiones se basan en la evidencia de auditoría obtenida hasta la fecha de nuestro informe de auditoría. Sin embargo, los hechos o condiciones futuros pueden ser la causa de que la Sociedad deje de ser una empresa en funcionamiento.
- ▶ Evaluamos la presentación global, la estructura y el contenido de las cuentas anuales, incluida la información revelada, y si las cuentas anuales representan las transacciones y hechos subyacentes de un modo que logran expresar la imagen fiel.

Nos comunicamos con los administradores de la Sociedad en relación con, entre otras cuestiones, el alcance y el momento de realización de la auditoría planificados y los hallazgos significativos de la auditoría, así como cualquier deficiencia significativa del control interno que identificamos en el transcurso de la auditoría.

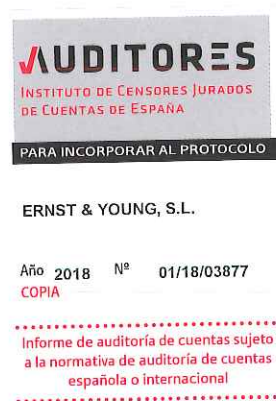
Entre los riesgos significativos que han sido objeto de comunicación a los administradores de la Sociedad, determinamos los que han sido de la mayor significatividad en la auditoría de las cuentas anuales del periodo actual y que son, en consecuencia, los riesgos considerados más significativos.

Describimos esos riesgos en nuestro informe de auditoría salvo que las disposiciones legales o reglamentarias prohíban revelar públicamente la cuestión.

ERNST & YOUNG, S.L.
(Inscrita en el Registro Oficial de Auditores
de Cuentas con el N° S0530)



José Carlos Hernández Barrasús
(Inscrito en el Registro Oficial de Auditores
de Cuentas con el N° 17469)



13 de abril de 2018

**MAGESTIC INVERSIONES FINANCIERAS,
SOCIEDAD DE INVERSIÓN LIBRE, S.A.**

**Cuentas Anuales e Informe de Gestión
correspondientes al ejercicio anual terminado el
31 de diciembre de 2017**

ÍNDICE

- Balances de situación al 31 de diciembre de 2017 y 2016
- Cuentas de pérdidas y ganancias correspondientes a los ejercicios anuales terminados a 31 de diciembre de 2017 y 2016
- Estados de cambios en el patrimonio neto correspondientes a los ejercicios anuales terminados a 31 de diciembre de 2017 y 2016
- Memoria correspondiente al ejercicio anual terminado el 31 de diciembre de 2017
- Informe de Gestión 2017
- Formulación de cuentas anuales e informe de gestión

**MAGESTIC INVERSIONES FINANCIERAS,
SOCIEDAD DE INVERSIÓN LIBRE, S.A.**

**Balances de Situación
31 de diciembre**

	Nota	Euros		PATRIMONIO Y PASIVO	Nota	Euros	
		2017	2016			2017	2016
ACTIVO							
ACTIVO CORRIENTE							
Deudores	5	39.960.021,85	31.791.193,47	PATRIMONIO ATRIBUIDO A PARTICIPES O ACCIONISTAS	8	39.921.503,68	31.773.407,54
Cartera de inversiones financieras	6	326.642,38	167.848,10	Fondos reembolsables atribuidos a participes o accionistas		39.921.503,68	31.773.407,54
Cartera interior		39.449.897,68	30.951.035,18	Capital		36.920.900,00	32.592.980,00
Valores representativos de deuda		27.400.554,30	27.324.219,37	Prima de emisión		1.920.998,21	1.653.714,66
Instrumentos de patrimonio				Reservas		121.484,42	-
Instituciones de Inversión Colectiva		22.309.932,05	25.201.756,58	(Acciones propias)		-	-
Depósitos en entidades de crédito		5.090.622,25	2.122.462,79	Resultados de ejercicios anteriores		(2.594.774,54)	(3.688.131,30)
Derivados		-	-	Resultado del ejercicio		3.552.892,59	1.214.844,18
Otros		-	-	Otro patrimonio atribuido		-	-
Cartera exterior		12.049.343,38	3.626.815,81	PASIVO NO CORRIENTE		-	-
Valores representativos de deuda		-	-	Provisiones a largo plazo		-	-
Instrumentos de patrimonio		516.458,98	-	Deudas a largo plazo		-	-
Instituciones de Inversión Colectiva		11.532.884,40	3.626.815,81	Pasivos por impuesto diferido		-	-
Depósitos en entidades de crédito		-	-	PASIVO CORRIENTE		38.518,17	17.785,93
Derivados		-	-	Provisiones a corto plazo		-	-
Otros		-	-	Deudas a corto plazo		-	-
Intereses de la cartera de inversión		-	-	Acreedores	9	38.518,17	17.785,93
Inversiones dudosas, morosas o en litigio		-	-	Pasivos financieros		-	-
Periodificaciones		-	-	Derivados		-	-
Tesorería	7	183.481,79	672.310,19	Periodificaciones		-	-
TOTAL ACTIVO		39.960.021,85	31.791.193,47	TOTAL PATRIMONIO Y PASIVO		39.960.021,85	31.791.193,47
CUENTAS DE ORDEN							
Cuentas de compromiso		-	-				
Compromisos por operaciones largas de derivados		-	-				
Compromisos por operaciones cortas de derivados		-	-				
Otras cuentas de orden		13.272.722,52	19.880.307,12				
Valores cedidos en préstamo por la IIC		-	-				
Valores aportados como garantía por la IIC		-	-				
Valores recibidos en garantía por la IIC		-	-				
Capital nominal no suscrito ni en circulación		13.079.100,00	17.407.020,00				
Pérdidas fiscales a compensar		193.622,52	2.473.287,12				
Otros		-	-				
TOTAL CUENTAS DE ORDEN		13.272.722,52	19.880.307,12				

MAGESTIC INVERSIONES FINANCIERAS,
SOCIEDAD DE INVERSIÓN LIBRE, S.A.

Cuentas de Pérdidas y Ganancias
para los ejercicios anuales terminados el 31 de diciembre

	Nota	Euros	
		2017	2016
Comisiones retrocedidas a la I.I.C.		118.873,26	18.343,69
Otros gastos de explotación		(218.258,17)	(153.892,29)
Comisión de gestión	9	(161.766,32)	(112.172,82)
Comisión depositario	9	(37.941,60)	(25.543,22)
Otros		(18.550,25)	(16.176,25)
Excesos de provisiones		-	-
A.1.) RESULTADO DE EXPLOTACIÓN		(99.384,91)	(135.548,60)
Ingresos financieros		807.310,31	785.603,27
Gastos financieros		(585,47)	(713,91)
Variación del valor razonable de instrumentos financieros		2.880.132,17	574.748,32
Por operaciones de la cartera interior		1.963.089,12	447.980,18
Por operaciones de la cartera exterior		917.043,05	126.815,90
Por operaciones con derivados		-	-
Otros		-	(47,76)
Diferencias de cambio		-	-
Deterioro y resultado por enajenaciones de instrumentos financieros		(23.888,76)	(9.244,90)
Deterioros		-	-
Resultados por operaciones de la cartera interior		(15.132,62)	(9.244,51)
Resultados por operaciones de la cartera exterior		(8.881,46)	(0,10)
Resultados por operaciones con derivados		(60,50)	(0,29)
Otros		185,82	-
A.2.) RESULTADO FINANCIERO		3.662.968,25	1.350.392,78
A.3.) RESULTADO ANTES DE IMPUESTOS		3.563.583,34	1.214.844,18
Impuesto sobre beneficios	10	(10.690,75)	-
A.4.) RESULTADO DEL EJERCICIO		3.552.892,59	1.214.844,18

MAGESTIC INVERSIONES FINANCIERAS,
SOCIEDAD DE INVERSIÓN LIBRE, S.A.

Estados de cambios en el patrimonio neto
para los ejercicios anuales terminados el 31 de diciembre

A) ESTADOS DE INGRESOS Y GASTOS RECONOCIDOS CORRESPONDIENTES A LOS EJERCICIOS ANUALES TERMINADOS EL 31 DE DICIEMBRE

	Euros	
	2017	2016
Resultado de la cuenta de pérdidas y ganancias	3.552.892,59	1.214.844,18
Total ingresos y gastos imputados directamente al patrimonio neto atribuido a partícipes y accionistas	-	-
Total transferencias a la cuenta de pérdidas y ganancias	-	-
TOTAL DE INGRESOS Y GASTOS RECONOCIDOS	3.552.892,59	1.214.844,18

B) ESTADOS TOTALES DE CAMBIOS EN EL PATRIMONIO NETO CORRESPONDIENTES A LOS EJERCICIOS ANUALES TERMINADOS EL 31 DE DICIEMBRE

	Euros						
	Capital	Prima de emisión	Acciones propias	Reservas	Resultado de ejercicios anteriores	Resultado del ejercicio	TOTAL
A. SALDO al 31 de diciembre de 2015	25.949.990,00	2.298.537,25	-	-	(959.398,08)	(2.728.733,22)	24.560.395,95
I. Total ingresos y gastos reconocidos	-	-	-	-	-	1.214.844,18	1.214.844,18
II. Operaciones con accionistas	6.642.990,00	(644.822,59)	-	-	-	-	5.998.167,41
1. Aumentos de capital	-	-	-	-	-	-	-
2. (-) Reducciones de capital	-	-	-	-	-	-	-
3. Operaciones con acciones propias (netas)	6.642.990,00	(644.822,59)	-	-	-	-	5.998.167,41
III. Otras variaciones del patrimonio neto.	-	-	-	-	(2.728.733,22)	2.728.733,22	-
Distribución del resultado ejercicio 2015	-	-	-	-	(2.728.733,22)	2.728.733,22	-
B. SALDO al 31 de diciembre de 2016	32.592.980,00	1.653.714,66	-	-	(3.688.131,30)	1.214.844,18	31.773.407,54
I. Total ingresos y gastos reconocidos	-	-	-	-	-	3.552.892,59	3.552.892,59
II. Operaciones con accionistas	4.327.920,00	267.283,55	-	-	-	-	4.595.203,55
1. Aumentos de capital	-	-	-	-	-	-	-
2. (-) Reducciones de capital	-	-	-	-	-	-	-
3. Operaciones con acciones propias (netas)	4.327.920,00	267.283,55	-	-	-	-	4.595.203,55
III. Otras variaciones del patrimonio neto.	-	-	-	121.484,42	1.093.359,76	(1.214.844,18)	-
Distribución del resultado ejercicio 2016	-	-	-	121.484,42	1.093.359,76	(1.214.844,18)	-
C. SALDO al 31 de diciembre de 2017	36.920.900,00	1.920.998,21	-	121.484,42	(2.594.771,54)	3.552.892,59	39.921.503,68

MAGESTIC INVERSIONES FINANCIERAS,
SOCIEDAD DE INVERSIÓN LIBRE, S.A.

Memoria de las cuentas anuales
correspondiente al ejercicio anual terminado el 31 de diciembre de 2017

1. NATURALEZA Y ACTIVIDADES PRINCIPALES

MAGESTIC INVERSIONES FINANCIERAS, Sociedad de Inversión Libre, S.A. (en adelante, "la Sociedad") se constituyó en España el 6 de junio de 2014. Tiene su domicilio social en Paseo de la Habana 74, Madrid.

La normativa básica de la Sociedad se recoge en la Ley 35/2003, de 4 de noviembre (modificada por la Ley 31/2011 de 4 de octubre y por la Ley 22/2014 de 12 de noviembre), en el Real Decreto 1082/2012, de 13 de julio, de aplicación a partir del 21 de julio de 2012 (modificado por el Real Decreto 83/2015, de 13 de febrero y por el Real Decreto 877/2015, de 2 de octubre), que desarrolla la Ley 3/2003 y en el Real Decreto 1/2010, de 2 de junio, por el que se aprueba el texto refundido de la Ley de Sociedades de Capital. Asimismo, está sujeta a las disposiciones que desarrollan, sustituyen o modifican las normas citadas, y a otra normativa legal, y en especial a las Circulares emitidas por la Comisión Nacional del Mercado de Valores que regulan las Instituciones de Inversión Colectiva (en adelante, "IIC").

La Sociedad está inscrita con el número 9 en el Registro Administrativo específico de la Comisión Nacional del Mercado de Valores.

La Sociedad tiene por objeto social exclusivo la captación de fondos, bienes o derechos del público para gestionarlos e invertirlos en bienes, derechos, valores y otros instrumentos financieros, siempre que el rendimiento del inversor se establezca en función de los resultados colectivos.

La Sociedad de Inversión Libre se configura como un producto de amplia flexibilidad inversora, destinado a inversores que, por su mayor experiencia o formación financiera, precisan de menor protección. No obstante, para facilitar que también los pequeños inversores puedan acceder a esta modalidad de inversión, la normativa aplicable, exige que el inversor suscriba una declaración escrita de consentimiento, que acredite que conoce las singularidades de las sociedades de inversión libre y sus diferencias con las sociedades de inversión de capital variable.

La normativa vigente regula, entre otros, los siguientes aspectos:

- El capital social mínimo debe ser de 2.400.000,00 euros.
- El capital estatutario máximo no podrá superar en más de diez veces el capital inicial.
- Mantenimiento de un porcentaje mínimo del 1% de sus activos líquidos en efectivo o en cuenta corriente en el banco depositario o en adquisiciones temporales de activos a un día de valores de Deuda Pública.
- Inversión en valores negociables e instrumentos financieros, admitidos a cotización en bolsas de valores o en otros mercados o sistemas organizados de negociación, cualquiera que sea el Estado en que se encuentren radicados, que cumplan los requisitos indicados en la legislación vigente. Del mismo modo podrán invertir en depósitos bancarios, acciones y participaciones de otras IIC, instrumentos financieros derivados, instrumentos del mercado monetario y valores no cotizados.
- Las inversiones en instrumentos financieros derivados están reguladas por el artículo 52 del Real Decreto 1082/2012, donde se establecen determinados límites para la utilización de estos instrumentos y por la Orden EHA 888/2008 de 27 de marzo, sobre operaciones de las instituciones de inversión colectiva de carácter financiero con instrumentos financieros derivados, en todo lo que no contradiga el Real Decreto anterior.
- Establecimiento de unos porcentajes máximos de concentración de inversiones.

MAGESTIC INVERSIONES FINANCIERAS,
SOCIEDAD DE INVERSIÓN LIBRE, S.A.

Memoria de las cuentas anuales
correspondiente al ejercicio anual terminado el 31 de diciembre de 2017

- Obligación de que la cartera de valores esté bajo la custodia de la entidad depositaria.
- Obligación de remitir los estados de información reservada que se citan en la Norma 21ª de la Circular 3/2008 a la Comisión Nacional del Mercado de Valores en el plazo indicado en dicha Norma.
- Régimen especial de tributación.

El Real Decreto 1082/2012, de 13 de julio establece en el Artículo 73 las disposiciones especiales de las IIC de Inversión Libre.

A las Sociedades de Inversión Libre les serán aplicables las reglas sobre IIC de carácter financiero contenidas en el Real Decreto 1082/2012, de 4 de noviembre, con las siguientes excepciones:

- a) Las acciones o participaciones de estas IIC deberán suscribirse o adquirirse mediante un desembolso mínimo inicial de 100.000 euros. La exigencia anterior no será aplicable a los partícipes que tengan la condición de clientes profesionales tal y como están definidos en el artículo 78 bis.3 de la Ley 24/1988, de 28 de julio.
- b) Solo podrán realizar las actividades de comercialización a las que se refiere el artículo 2.1 de la Ley 35/2003, de 4 de noviembre, cuando se dirijan a clientes profesionales tal y como se definen en el artículo 78 bis.3 de la Ley 24/1988, de 28 de julio.

No obstante lo anterior, las acciones o participaciones de las IIC de Inversión Libre se podrán comercializar a inversores no profesionales cuando tales inversores realicen un desembolso mínimo inicial de 100.000 euros, y dejen constancia por escrito de que conocen los riesgos inherentes a la inversión, tal y como se señala en el apartado n).

- c) Las IIC de inversión libre tendrán como mínimo 25 accionistas o partícipes.
- d) Las suscripciones y reembolsos de los fondos de inversión o, en su caso, las adquisiciones y ventas de las acciones de las sociedades de inversión podrán efectuarse, siempre que el folleto lo establezca, mediante entrega de activos e instrumentos financieros aptos para la inversión, adecuados a la vocación inversora de la IIC.
- e) El valor liquidativo de las acciones y participaciones deberá calcularse, al menos, trimestralmente. No obstante, cuando así lo exijan las inversiones previstas, el valor liquidativo podrá ser calculado con una periodicidad no superior a la semestral. Las suscripciones y reembolsos de los fondos o, en su caso, las adquisiciones y ventas de las acciones de las sociedades de inversión se realizarán con la misma periodicidad que el cálculo del valor liquidativo. No obstante, una IIC de Inversión Libre podrá no otorgar derecho de reembolso en todas las fechas de cálculo del valor liquidativo cuando así lo exijan las inversiones previstas, debiendo figurar expresamente dicha circunstancia en el folleto informativo.
- f) La CNMV podrá autorizar que las IIC de inversión libre establezcan períodos mínimos de permanencia para sus accionistas o partícipes con una duración máxima de 1 año. Dicha exigencia deberá constar en el folleto de la institución.

Memoria de las cuentas anuales
correspondiente al ejercicio anual terminado el 31 de diciembre de 2017

- g) La IIC de Inversión Libre que garantice el reembolso con cargo a su patrimonio podrá establecer un límite máximo al importe de los reembolsos en una determinada fecha, debiéndose aplicar reglas de prorrateo cuando las peticiones de reembolsos superen ese límite máximo. Para una petición de reembolso determinada el prorrateo podrá aplicarse solo una vez. Cuando el socio o partícipe no haya renunciado expresamente, la parte no abonada será reembolsada con prioridad en la siguiente fecha de cálculo de valor liquidativo y será calculada conforme al mismo. Estas circunstancias deberán constar en el folleto informativo.
- h) No les resultarán de aplicación las previsiones del Real Decreto 1082/2012, de 13 de julio sobre los límites máximos y las formas de cálculo de las comisiones de gestión, depósito, suscripción y reembolso.
- i) La IIC de Inversión Libre podrá establecer períodos de preaviso para las suscripciones y los reembolsos, cualquiera que sea su cuantía. Dicha circunstancia deberá constar en el folleto.
- j) No les resultará de aplicación lo dispuesto en el artículo 78.5 del Real Decreto 1082/2012, de 13 de julio sobre el plazo máximo para el pago del reembolso. No obstante, el pago del reembolso deberá realizarse antes de que transcurra el doble del período de cálculo del valor liquidativo a contar desde la fecha a la que corresponda el valor liquidativo aplicable, siendo este último el primero calculado con posterioridad al vencimiento del preaviso, y siempre, en todo caso, antes de expirar los nueve meses posteriores a la fecha en que se produjo el preaviso. Dichas circunstancias deberán constar en el folleto.
- k) Podrán invertir, atendiendo a los principios de liquidez, diversificación del riesgo y transparencia que se recogen en el artículo 23 de la Ley 35/2003, de 4 de noviembre, en activos e instrumentos financieros de los relacionados en el artículo 30.1 de la Ley 35/2003, de 4 de noviembre, siempre que el activo subyacente en el caso de instrumentos derivados consista en activos o instrumentos mencionados en el artículo 48.1.f); en materias primas para las que exista un mercado secundario de negociación; acciones o participaciones en IIC de Inversión Libre, así como en instituciones extranjeras similares a éstas; cualquier otro activo subyacente cuya utilización haya sido autorizada por la Comisión Nacional del Mercado de Valores; o cualquier combinación de los mencionados en las letras anteriores.

Adicionalmente, y sin que les sea de aplicación el principio de liquidez, podrán invertir en facturas, préstamos, efectos comerciales de uso habitual en el ámbito del tráfico mercantil y otros activos de naturaleza similar, en activos financieros vinculados a estrategias de inversión con un horizonte temporal superior a un año y en instrumentos financieros derivados, cualquiera que sea la naturaleza del subyacente siempre que su liquidación no suponga la incorporación al patrimonio de la IIC de Inversión Libre de un activo no financiero. Asimismo podrán otorgar préstamos. En el caso de las IIC a las que se refiere este párrafo, la CNMV podrá autorizar, teniendo en cuenta las inversiones previstas, que establezcan períodos mínimos de permanencia superiores al previsto en la letra f), pudiendo llegar tales períodos al plazo previsto para la liquidación de las inversiones que efectúen.

Las IICIL a las que se refiere el párrafo anterior solo podrán comercializarse a clientes profesionales y no les resultará de aplicación lo previsto en el artículo 30.4 de la Ley 35/2003, de 4 de noviembre.

No les serán de aplicación las reglas sobre inversiones contenidas en la sección 1.ª del capítulo I del título III del Real Decreto 1082/2012, de 13 de julio.

MAGESTIC INVERSIONES FINANCIERAS,
SOCIEDAD DE INVERSIÓN LIBRE, S.A.

Memoria de las cuentas anuales
correspondiente al ejercicio anual terminado el 31 de diciembre de 2017

En todo caso, solo podrán invertir en aquellas titulizaciones cuyo originador retenga al menos el 5 por ciento conforme a lo dispuesto en el Reglamento Delegado (UE) n.o 231/2013 de la Comisión, de 19 de diciembre de 2012, y estén sometidas a los límites de las posiciones de titulización previstos en dicho reglamento delegado.

- l) Las IIC de Inversión Libre solo podrán endeudarse siempre que dicho endeudamiento no supere en cinco veces el valor de su patrimonio y éste sea congruente con la implementación de su política y estrategia de inversión. No les serán de aplicación los límites generales previstos en la Ley 35/2003, de 4 de noviembre, para la pignoración de activos.

Las IIC de Inversión Libre cuya política de inversión consista en la concesión de préstamos, no podrán endeudarse.

En el folleto informativo se incluirá información sobre los criterios que la IIC o la sociedad gestora han decidido aplicar en la valoración de los activos, la posible existencia de conflictos de interés al realizar operaciones vinculadas, las comisiones y gastos aplicables a la IIC y a los inversores y los preavisos mínimos exigibles para realizar los reembolsos que garanticen una adecuada gestión de la liquidez de la IIC.

- m) El sistema de gestión del riesgo a que se refiere el artículo 52.1 del Real Decreto 1082/2012, de 13 de julio deberá controlar el incumplimiento de sus compromisos de reembolso de efectivo o de entrega de valores y deberá incluir la realización periódica de ejercicios de simulación, que permitan conocer el efecto sobre la capacidad de cumplimiento de las obligaciones de la IIC en el caso de una evolución adversa del mercado. No les será aplicable el apartado 2 del mencionado artículo.
- n) Con anterioridad a la suscripción o adquisición de las participaciones o de las acciones de estas IIC, el inversor deberá dejar constancia por escrito de que conoce los riesgos inherentes a la inversión. El cumplimiento de esta obligación se entenderá sin perjuicio del respeto en todo momento, por parte de estas IIC, a las normas de conducta previstas en la Ley 35/2003, de 4 de noviembre, en este reglamento y en sus normas de desarrollo.

La exigencia del documento en el que conste por escrito el consentimiento anterior no será aplicable a los clientes profesionales tal y como están definidos en el artículo 78 bis.3 de la Ley 24/1988, de 28 de julio. Tampoco será exigible dicho documento cuando existan contratos de gestión discrecional de carteras que autoricen a invertir en este tipo de IIC e incluyan advertencias equivalentes a las del documento citado.

- o) Estas IIC se inscribirán en un registro especial creado a tal efecto en la CNMV.
- p) La CNMV determinará el grado de detalle con el que, conforme al artículo 17.5 de la Ley 35/2003, de 4 de noviembre, estas instituciones informarán sobre su cartera de títulos, sin que les resulte de aplicación a este respecto el artículo 26.1.d) del Real Decreto 1082/2012, de 13 de julio en relación con los informes anual, semestral y trimestral.
- q) La CNMV determinará el régimen de utilización de valores liquidativos estimados para estas IIC.

Las acciones de la Sociedad están admitidas a negociación en el Mercado Alternativo Bursátil (MAB).

MAGESTIC INVERSIONES FINANCIERAS,
SOCIEDAD DE INVERSIÓN LIBRE, S.A.

Memoria de las cuentas anuales
correspondiente al ejercicio anual terminado el 31 de diciembre de 2017

La gestión, administración y representación de la Sociedad está encomendada a Renta 4 Gestora, S.G.I.I.C., S.A. Los valores se encuentran depositados en Renta 4 Banco, S.A., siendo dicha entidad la depositaria de la Sociedad. La Sociedad Gestora y el depositario pertenecen al mismo grupo económico, de acuerdo con las circunstancias contenidas en el artículo 4 de la Ley del Mercado de Valores.

Al 31 de diciembre de 2017 la Sociedad forma parte de un grupo de sociedades (Nota 8). No obstante, los Administradores de la Sociedad consideran que se cumplen las condiciones establecidas por la normativa en vigor para que la sociedad dominante quede eximida de presentar cuentas anuales consolidadas.

2. BASES DE PRESENTACIÓN DE LAS CUENTAS ANUALES

a) Imagen fiel

Las cuentas anuales se han obtenido de los registros contables de la Sociedad y han sido formuladas de acuerdo con los principios contables y normas de valoración contenidos en la Circular 3/2008, de 11 de septiembre, de la Comisión Nacional del Mercado de Valores, con el objeto de mostrar la imagen fiel del patrimonio y de la situación financiera de la Sociedad al 31 de diciembre de 2017 y de los resultados de sus operaciones que se han generado durante el ejercicio terminado en dicha fecha.

Las Cuentas Anuales del ejercicio han sido formuladas por el Consejo de Administración de la Sociedad, y se someterán a la aprobación de la Junta General de Accionistas de la misma, estimándose que serán aprobadas sin ningún cambio significativo.

Las cifras incluidas en las cuentas anuales están expresadas en euros con dos decimales, salvo que se indique lo contrario.

b) Principios contables

Para la elaboración de estas cuentas anuales se han seguido los principios y criterios contables y de clasificación recogidos fundamentalmente, en la Circular 3/2008 de la Comisión Nacional del Mercado de Valores y sus sucesivas modificaciones. Los principios más significativos se describen en la Nota 3. No existe ningún principio contable de aplicación obligatoria que, siendo significativo su efecto sobre estas cuentas anuales, se haya dejado de aplicar.

c) Utilización de juicios y estimaciones en la elaboración de las cuentas anuales

En la preparación de las cuentas anuales de la Sociedad, los Administradores han tenido que realizar juicios, estimaciones y asunciones que afectan a la aplicación de las políticas contables y a los saldos de los activos, pasivos, ingresos, gastos y compromisos existentes en la fecha de emisión de las presentes cuentas anuales.

Las estimaciones y asunciones realizadas están basadas en la experiencia histórica y en otros factores diversos que son entendidos como razonables de acuerdo con las circunstancias y cuyos resultados constituyen la base para establecer los juicios sobre el valor contable de los activos y pasivos que no son fácilmente disponibles mediante otras fuentes. Las estimaciones y las asunciones son revisadas de forma continuada. Sin embargo, la incertidumbre inherente a las estimaciones y asunciones podría conducir a resultados que podrían requerir ajuste de valores de los activos y pasivos afectados. Si como consecuencia de estas revisiones o de hechos futuros se produjese un cambio en dichas estimaciones, su efecto se registraría en la cuenta de pérdidas y ganancias de ese período y de periodos sucesivos.

MAGESTIC INVERSIONES FINANCIERAS,
SOCIEDAD DE INVERSIÓN LIBRE, S.A.

Memoria de las cuentas anuales
correspondiente al ejercicio anual terminado el 31 de diciembre de 2017

Las estimaciones más significativas utilizadas en la preparación de estas cuentas anuales se refieren a:

- Las pérdidas por deterioro de activos financieros (Nota 3.d).
- El valor razonable de determinados activos financieros cotizados en mercados no activos (Nota 3.d.).

d) Comparación de la información

De acuerdo con la legislación mercantil, se presenta, a efectos comparativos, con cada una de las partidas del balance de situación, de la cuenta de pérdidas y ganancias y del estado de cambios en el patrimonio neto, además de las cifras del ejercicio 2017, las correspondientes al ejercicio anterior. En la memoria también se incluye información cuantitativa del ejercicio anterior, salvo cuando una norma contable específicamente establece que no es necesario.

e) Distribución del resultado

La propuesta de distribución del resultado del ejercicio 2017, formulada por los Administradores y que se espera sea aprobada por la Junta General de Accionistas, es la siguiente:

	<u>Euros</u>
Resultado del ejercicio	3.552.892,59
A resultado de ejercicios anteriores	2.594.771,54
A reserva legal	355.289,26
A reserva voluntaria	602.831,79

3. PRINCIPIOS CONTABLES Y NORMAS DE VALORACIÓN APLICADOS

Los principales principios contables aplicados en la elaboración de estas cuentas anuales son los siguientes:

a) Empresa en funcionamiento

El Consejo de Administración de la Sociedad ha considerado que la gestión de la misma continuará en un futuro previsible, por lo que la aplicación de los principios y criterios contables no tiene como el propósito de determinar el valor del patrimonio neto a efectos de su transmisión global o parcial, ni el importe resultante en caso de su liquidación total.

No obstante, dada la naturaleza específica de la Sociedad y su carácter abierto, las normas contables tendrán como finalidad la determinación del valor teórico de las acciones.

b) Reconocimiento de ingresos y gastos

Los ingresos y gastos se reconocen en la cuenta de pérdidas y ganancias de acuerdo con el principio de devengo, con independencia de la fecha de su cobro o pago.

En aplicación de este criterio y a efectos del cálculo del valor teórico, las periodificaciones de ingresos y gastos se realizan diariamente como sigue:

- Los intereses activos de las inversiones financieras se periodifican de acuerdo con la tasa interna de rentabilidad de las operaciones.

MAGESTIC INVERSIONES FINANCIERAS,
SOCIEDAD DE INVERSIÓN LIBRE, S.A.

Memoria de las cuentas anuales
correspondiente al ejercicio anual terminado el 31 de diciembre de 2017

- Los ingresos de dividendos se reconocen en la cuenta de pérdidas y ganancias en la fecha en la que se declare el derecho a percibirlos.
- El resto de ingresos o gastos referidos a un período, se periodifican linealmente a lo largo del mismo.

La periodificación de los intereses provenientes de la cartera de activos financieros se efectúa, cualquiera que sea su clase, mediante adeudo en la cuenta de activo "Intereses de la Cartera de Inversión" y abono simultáneo a la cuenta de pérdidas y ganancias.

c) Deudores

La valoración inicial se realiza por su valor razonable que, salvo evidencia en contrario, es el precio de la transacción que equivale al valor razonable de la contraprestación entregada más los costes de transacción que le sean directamente atribuibles.

Mientras la valoración posterior se hace a su coste amortizado, los intereses devengados se contabilizan en la cuenta de pérdidas y ganancias aplicando el método del tipo de interés efectivo. No obstante, aquellas partidas cuyo importe se espere recibir en un plazo de tiempo inferior a un año, se valoran por su valor nominal.

Las pérdidas por deterioro del valor de las partidas a cobrar se calculan teniendo en cuenta los flujos de efectivo futuros estimados, descontados al tipo de interés efectivo calculado en el momento del reconocimiento. Las correcciones valorativas por deterioro así como su reversión se reconocen como un gasto o un ingreso en la cuenta de pérdidas y ganancias.

d) Cartera de inversiones financieras

Los activos financieros se reconocen en el balance de situación cuando la Sociedad se convierte en una parte obligada del contrato o negocio jurídico conforme a las disposiciones del mismo.

Los activos financieros se clasifican en:

- Valores representativos de deuda.
- Instrumentos de patrimonio.
- Instituciones de Inversión Colectiva.
- Depósitos en Entidades de Crédito.
- Instrumentos derivados.
- Otros.

Clasificación

Los activos financieros en los que invierte la Sociedad, se clasifican, a efectos de su valoración, como "Otros activos financieros a valor razonable con cambios en la cuenta de Pérdidas y Ganancias".

Los títulos que componen la cartera de inversiones financieras se contabilizan inicialmente de acuerdo con los siguientes criterios:

Memoria de las cuentas anuales
correspondiente al ejercicio anual terminado el 31 de diciembre de 2017

Valoración inicial

- Los activos financieros integrantes de la cartera de la Sociedad se valorarán inicialmente por su valor razonable. Este valor razonable es, salvo evidencia en contrario, el precio de la transacción, que equivale al valor razonable de la contraprestación entregada, incluyendo los costes de transacción explícitos directamente atribuibles a la operación.

De esta valoración inicial se excluyen los intereses por aplazamiento de pago, que se entiende que se devengan aun cuando no figuran expresamente en el contrato y en cuyo caso, se considera como tipo de interés el de mercado.

- En la valoración inicial de los activos, los intereses explícitos devengados desde la última liquidación y no vencidos o "cupón corrido", se registran en la cuenta de cartera de inversiones financieras "Intereses de la Cartera de Inversión" del activo del balance de situación, cancelándose en el momento del vencimiento de dicho cupón.
- El importe de los derechos de suscripción y similares que, en su caso, se hubiesen adquirido, forman parte de la valoración inicial.
- Los activos y valores emitidos a descuento, adquiridos en firme o con pacto de retrocesión, se contabilizan por el efectivo realmente pagado. La diferencia entre este valor y el nominal o el precio de reventa se periodifica de acuerdo con el criterio descrito en el apartado (a) anterior.
- Las inversiones en moneda extranjera se contabilizan al tipo de cambio vigente a la fecha de adquisición de los títulos.
- En su caso, los contratos de futuros y las operaciones de compra - venta a plazo se registran en el momento de su contratación y hasta el momento del cierre de la posición o el vencimiento del contrato según corresponda, en las cuentas de compromiso, por el importe nominal comprometido. Los fondos depositados en concepto de garantía se contabilizan en el activo del balance "Depósitos de garantía en mercados organizados de derivados" u "Otros depósitos de Garantía" en el epígrafe de "Deudores". Los intereses de estos fondos depositados se periodifican diariamente según la tasa interna de rentabilidad. El valor razonable de los valores aportados en garantía por la Sociedad se registra en cuentas de orden, en la rúbrica "Valores aportados como garantía".
- En su caso, las opciones y warrants sobre valores se registran en el momento de su contratación y hasta el momento del cierre de la posición o del vencimiento del contrato, en la rúbrica correspondiente de las cuentas de orden, por el importe nominal comprometido. En caso de que la Sociedad aporte valores y efectivo en concepto de garantía se le da el mismo tratamiento contable que en el caso de los contratos de futuros. Los fondos depositados en concepto de garantía se contabilizan en el activo del balance en la partida de "Deudores". Las primas por opciones y warrants comprados/ opciones emitidas y warrants vendidos, se reflejan en la cuenta "Derivados" del activo o del pasivo del balance, respectivamente, en la fecha de ejecución de la operación.
- Las operaciones de permuta financiera, en su caso, se registran en el momento de su contratación y hasta el momento del cierre de la posición o el vencimiento del contrato, en la rúbrica correspondiente de las cuentas de orden, por el importe nominal del contrato. Los cobros o pagos asociados a cada contrato de permuta financiera se contabilizan utilizando como contrapartida la cuenta "Derivados" de la cartera interior o exterior del activo o el pasivo del balance, según corresponde.

Memoria de las cuentas anuales
correspondiente al ejercicio anual terminado el 31 de diciembre de 2017

Valoración posterior

Los activos financieros se valoran diariamente a valor razonable, sin deducir los costes de transacción en que se pudiera incurrir en su enajenación. Los cambios que se producen en el valor razonable se imputan en la cuenta de pérdidas y ganancias. Cuando el valor razonable incluya los intereses explícitos devengados, a efectos de determinar las variaciones en el valor razonable se tienen en cuenta los saldos de la cuenta "Intereses de la cartera de inversión". Para la determinación del valor razonable de los activos financieros se atiende a las siguientes reglas:

- Instrumentos de patrimonio cotizados: su valor razonable es su valor de mercado considerado como tal en que resulte de aplicar el cambio oficial de cierre del día de referencia, si existe, e inmediato hábil anterior, o el cambio medio prevalorado si no existiera precio oficial de cierre.
- Valores representativos de deuda cotizados: su valor razonable es el precio de cotización en un mercado, siempre y cuando éste sea activo y los precios se obtengan de forma consistente. Cuando no estén disponibles precios de cotización, el valor razonable se corresponde con el precio de la transacción más reciente siempre que no haya habido un cambio significativo en las circunstancias económicas desde el momento de la transacción. En este caso, el valor razonable refleja ese cambio en las condiciones. En caso de que no exista mercado activo se aplican técnicas de valoración que son de general aceptación y que utilizan en la mayor medida posible datos observables de mercado, en particular la situación actual de tipo de interés y el riesgo de crédito del emisor.
- Valores no admitidos aún a cotización: su valor razonable se estima mediante los cambios que resulten de cotizaciones de valores similares de la misma entidad procedentes de emisiones anteriores, teniendo en cuenta las diferencias que puedan existir en sus derechos económicos.
- Valores no cotizados: su valor razonable se calcula de acuerdo a los criterios de valoración incluidos en las Normas 6ª, 7ª y 8ª de la Circular 4/97, de 26 de noviembre, de la Comisión Nacional del Mercado de Valores.
- Depósitos en entidades de crédito: su valor razonable se calcula de acuerdo al precio que iguale la tasa interna de rentabilidad de la inversión a los tipos de mercado vigentes en cada momento, sin perjuicio de otras consideraciones, como por ejemplo las condiciones de cancelación anticipada o de riesgo de crédito de la entidad.
- Para las acciones o participaciones de otras instituciones de inversión colectiva, el valor razonable se calcula en función del último valor liquidativo publicado el día de la valoración.
- Las inversiones en moneda extranjera se valoran al tipo de cambio de cierre publicado por el Banco Central Europeo o por los mercados más representativos en función de la divisa.
- Instrumentos financieros derivados: se valoran por su valor razonable, que es el que resulta de aplicar el cambio oficial de cierre del día de referencia. En caso de que no exista un mercado suficientemente líquido, o se trate de instrumentos derivados no negociados en mercados regulados o sistemas multilaterales de negociación, se valorarán mediante la aplicación de métodos o modelos de valoración adecuados y reconocidos que deberán cumplir con los requisitos y condiciones específicas establecidas en la normativa de instituciones de inversión colectiva relativa a sus operaciones con instrumentos derivados.

MAGESTIC INVERSIONES FINANCIERAS,
SOCIEDAD DE INVERSIÓN LIBRE, S.A.

Memoria de las cuentas anuales
correspondiente al ejercicio anual terminado el 31 de diciembre de 2017

Cancelación

Los activos financieros se dan de baja del balance de la Sociedad cuando han expirado o se han cedido los derechos contractuales sobre los flujos de efectivo del activo financiero, siendo necesario que se hayan transferido de manera sustancial los riesgos y beneficios inherentes a su propiedad, o aun no existiendo transmisión ni retención sustancial de éstos, se transmita el control del activo financiero.

En todo caso se dan de baja entre otros:

- a) Los activos financieros vendidos en firme o incondicionalmente.
- b) Las ventas de activos financieros con pacto de recompra por su valor razonable en la fecha de recompra.
- c) Los activos en los que concurra un deterioro notorio e irreparable de su inversión, con cargo a la cuenta de pérdidas y ganancias.

Cuando el activo financiero se da de baja de acuerdo a las letras a) y b) anteriores, la diferencia entre la contraprestación recibida bruta de los costes de transacción atribuibles, considerando cualquier nuevo activo obtenido menos cualquier pasivo asumido, y el valor en libros del activo financiero, determina la ganancia o la pérdida surgida al dar de baja dicho activo, y formará parte del resultado del ejercicio en que esta se produce.

La Sociedad no da de baja los activos financieros en las cesiones en las que retiene sustancialmente los riesgos y beneficios inherentes a su propiedad, tales como:

- a) Las ventas de activos financieros con pacto de recompra a un precio fijo o al precio de venta más un interés.
- b) Los activos financieros prestados en el marco de un préstamo de valores en los que el prestatario tenga la obligación de devolver los mismos activos, otros sustancialmente iguales, u otros similares que tengan idéntico valor razonable.
- c) Los activos financieros cedidos en el marco de un acuerdo de garantía financiera, a menos que se incumplan los términos del contrato y se pierda el derecho a recuperar los activos en garantía en cuyo caso se darán de baja.

En los casos a) y b) la Sociedad reconoce un pasivo por la contraprestación recibida.

En los casos b) y c) la Sociedad reconoce en las "Cuentas de orden" del balance el valor razonable de los activos prestados o cedidos en garantía.

Deterioro

La Sociedad determinará y efectuará diariamente las correcciones valorativas necesarias siempre que exista evidencia objetiva de que el valor del activo se ha deteriorado y se da una reducción o retraso en los flujos de efectivo estimados futuros, que pueden venir motivados por la insolvencia del deudor.

Las pérdidas por deterioro se calculan teniendo en cuenta los flujos de efectivo futuros estimados, descontados al tipo de interés efectivo calculado en el momento del reconocimiento. Las correcciones valorativas por deterioro así como su reversión se reconocen como un gasto o un ingreso en la cuenta de pérdidas y ganancias.

MAGESTIC INVERSIONES FINANCIERAS,
SOCIEDAD DE INVERSIÓN LIBRE, S.A.

Memoria de las cuentas anuales
correspondiente al ejercicio anual terminado el 31 de diciembre de 2017

e) Adquisición temporal de activos

La adquisición temporal de activos es una operación que, a efectos contables, se entiende que nace el día de su desembolso y vence el día en que se resuelve el citado pacto. Se entiende que vencen a la vista las adquisiciones temporales cuya recompra debe necesariamente realizarse, pero puede exigirse opcionalmente a lo largo de un periodo de tiempo.

Estas operaciones se contabilizan por el importe efectivo desembolsado en las cuentas del activo del balance. La diferencia entre este importe y el precio de retrocesión se periodifica, de acuerdo con el tipo de interés efectivo.

Las diferencias de valor razonable que surjan diariamente en la adquisición temporal de activos se imputan a la cuenta de pérdidas y ganancias, en el epígrafe "Variación de valor razonable en instrumentos financieros".

f) Contratos de futuros, operaciones de compra - venta a plazo y operaciones de permuta financiera

Las diferencias que surjan como consecuencia de los cambios en el valor razonable de estos contratos se reflejan en pérdidas y ganancias de la siguiente forma: los pagos o diferencias positivas, cobro o diferencias negativas se registran en la cuenta "Resultado por operaciones con derivados" o "Variación del valor razonable en instrumentos financieros, por operaciones con derivados", según los cambios de valor se hayan liquidado o no, utilizando como contrapartida la cuenta "Derivados", de la cartera interior o exterior del activo o el pasivo del balance, según corresponda.

En aquellos casos en que el contrato presenta una liquidación diaria, las correspondientes diferencias se contabilizan en la cuenta "Resultados por operaciones con derivados".

g) Opciones y Warrants

Las primas por opciones y warrants comprados/ opciones emitidas o warrants vendidos se registran en la cuenta de "Derivados" del activo/pasivo del Balance, respectivamente, en la fecha de ejecución de la operación. Las diferencias que surjan como consecuencia del cambio de valor de los contratos se reflejan en la cuenta de pérdidas y ganancias, de la siguiente forma: los pagos o diferencias positivas, cobros o diferencias negativas se registran en la cuenta "Resultado de operaciones con derivados", o "Variación de valor razonable en instrumentos financieros, por operaciones con derivados", según los cambios de valor se hayan liquidado o no, utilizando como contrapartida la cuenta "Derivados" de la cartera interior o exterior del activo o del pasivo del balance, según corresponda.

En caso de operaciones sobre valores, si la opción es ejercida, su valor se incorpora a la valoración inicial o posterior del activo subyacente adquirido o vendido, que no podría superar el valor razonable del activo subyacente. Se excluye de esta regla las operaciones que se liquidan por diferencias. En caso, de adquisición, sin embargo la valoración inicial no puede superar el valor razonable del activo subyacente, registrándose la diferencia como pérdida en la cuenta de pérdidas y ganancias.

h) Moneda extranjera

La moneda funcional y de presentación de la Sociedad es el euro.

Se consideran como partidas monetarias de la Sociedad la tesorería, los valores representativos de deuda y los débitos y créditos ajenos a la cartera de instrumentos financieros.

Se consideran como partidas no monetarias aquellas no incluidas en el apartado anterior, entre ellas los instrumentos financieros derivados y los instrumentos de patrimonio.

MAGESTIC INVERSIONES FINANCIERAS,
SOCIEDAD DE INVERSIÓN LIBRE, S.A.

Memoria de las cuentas anuales
correspondiente al ejercicio anual terminado el 31 de diciembre de 2017

Los saldos activos y pasivos en moneda extranjera se valoran al tipo de cambio de cierre publicado por el Banco Central Europeo o por los mercados más representativos en función de la divisa. Las diferencias que se producen respecto al cambio histórico se registran de la siguiente forma:

- Las partidas monetarias y las partidas no monetarias que formen parte de la cartera de instrumentos financieros se valoran al tipo de cambio de contado de la fecha de valoración, o en su defecto, del último día hábil anterior a esa fecha.

En el caso de partidas monetarias que sean tesorería y débitos y créditos, las diferencias de cambio, tanto positivas como negativas, que se originen en este proceso, se reconocen en la cuenta de pérdidas y ganancias bajo el epígrafe "Diferencias de cambio".

- Para el resto de partidas monetarias y las partidas no monetarias que formen parte de la cartera de instrumentos financieros, las diferencias de cambio se tratan conjuntamente con las pérdidas y ganancias derivadas de la valoración.
- Las partidas no monetarias no recogidas anteriormente se valoran aplicando el tipo de cambio de la fecha de registro inicial.

i) Pasivos financieros

Los pasivos financieros se reconocen en el balance de la Sociedad cuando ésta se convierte en una parte obligada del contrato o negocio jurídico conforme a las disposiciones del mismo.

Los instrumentos financieros emitidos, incurridos o asumidos por la Sociedad se clasifican como pasivos financieros, en su totalidad o en una de sus partes, siempre que de acuerdo con su realidad económica supongan para la Sociedad una obligación contractual, directa o indirecta, de entregar efectivo u otro activo financiero, o de intercambiar activos o pasivos financieros con terceros en condiciones potencialmente desfavorables. También se consideran pasivos financieros las solicitudes de suscripción pendientes de asignar participaciones y los saldos acreedores por equalización de comisiones.

Clasificación

Los pasivos financieros se clasifican, a efectos de su valoración, como débitos y partidas a pagar, excepto cuando se trata de instrumentos derivados, financiación por venta de valores recibidos en préstamo y pasivos surgidos por la venta en firme tanto de activos adquiridos temporalmente como de activos aportados en garantía a la Sociedad, que se consideran como pasivos financieros a valor razonable con cambios en la cuenta de pérdidas y ganancias.

Valoración inicial y posterior

- Débitos y partidas a pagar: se valoran inicialmente por su valor razonable que, salvo evidencia en contrario, será el precio de la transacción, que equivaldrá al valor razonable de la contraprestación recibida ajustado por los costes de transacción que les sean directamente atribuibles.

La valoración posterior se realiza a su coste amortizado. Los intereses devengados se contabilizan en la cuenta de pérdidas y ganancias aplicando el método del tipo de interés efectivo. No obstante, aquellas partidas cuyo importe se espere pagar en un plazo de tiempo inferior a un año, se pueden valorar a su valor nominal siempre y cuando el efecto de no actualizar los flujos de efectivo no sea significativo.

Memoria de las cuentas anuales
correspondiente al ejercicio anual terminado el 31 de diciembre de 2017

- Pasivos financieros a valor razonable con cambios en la cuenta de pérdidas y ganancias: La valoración inicial y posterior de los pasivos incluidos en esta categoría se realiza de acuerdo a los criterios señalados para los activos a valor razonable con cambios en la cuenta de pérdidas y ganancias (Ver apartado d) de esta Nota).

En el caso particular de financiación por venta de valores recibidos en préstamo y pasivos surgidos por venta en firme de activos adquiridos temporalmente o activos aportados en garantía, se atiende al valor razonable de los activos a recomprar para hacer frente a la devolución del préstamo o restitución de los activos adquiridos temporalmente o aportados en garantía.

Cancelación

La Sociedad da de baja un pasivo financiero cuando la obligación se ha extinguido. La diferencia entre el valor en libros del pasivo financiero o de la parte del mismo que se haya dado de baja y la contraprestación pagada incluidos los costes de transacción atribuibles y en la que se recoge asimismo cualquier activo cedido diferente del efectivo o pasivo asumido, se reconoce en la cuenta de pérdidas y ganancias del ejercicio en que tenga lugar.

j) Valor teórico de acciones

El valor teórico de las acciones se calcula diariamente, y es el resultado de dividir el "Patrimonio atribuido a accionistas", determinado según las normas establecidas en la Circular 6/2008 y en el artículo 78 del Real Decreto 1082/2012, de la Comisión Nacional del Mercado de Valores, entre el número de acciones en circulación a la fecha de cálculo.

k) Impuesto sobre beneficios

El impuesto sobre beneficios se considera en general como un gasto a reconocer en la cuenta de pérdidas y ganancias, y está constituido por el gasto o ingreso por el impuesto corriente y el gasto o ingreso por el impuesto diferido. El impuesto corriente se corresponde con la cantidad que satisface la Sociedad como consecuencia de las liquidaciones fiscales del impuesto sobre beneficios una vez consideradas las deducciones, otras ventajas fiscales no utilizadas pendientes de aplicar fiscalmente y el derecho a compensar las pérdidas fiscales, y no teniendo en cuenta las retenciones y pagos a cuenta. El gasto o ingreso por impuesto diferido se corresponde con el reconocimiento y la cancelación de los pasivos y activos por impuesto diferido, que surgen de las diferencias temporarias originadas por la diferente valoración, contable y fiscal, de los elementos patrimoniales. Las diferencias temporarias imponibles (que dan lugar a mayores cantidades a pagar o menos cantidades a devolver por el impuesto en ejercicios futuros) dan lugar a pasivos por impuesto diferido, mientras que las diferencias temporarias deducibles (que dan lugar a menores cantidades a pagar o mayores cantidades a devolver por el impuesto en ejercicios futuros) y los créditos por deducciones y ventajas fiscales que quedan pendientes de aplicar fiscalmente, dan lugar a activos por impuesto diferido.

La Circular 3/2008 de 11 de septiembre, en su Norma 17ª, establece que los pasivos por impuesto diferido se reconocen siempre; por el contrario, los activos por impuesto diferido solo se reconocen en la medida en que resulte probable que la Sociedad disponga de ganancias fiscales futuras que permitan la aplicación de estos activos. Los derechos a compensar en ejercicios posteriores las pérdidas fiscales no dan lugar al reconocimiento de un activo por impuesto diferido en ningún caso, y sólo se reconocen mediante la compensación del gasto por impuesto cuando la Sociedad genera resultados positivos. Esta compensación, cuando aplica, se realiza diariamente y se calcula aplicando el tipo de gravamen a las pérdidas fiscales compensables. En cualquier caso las pérdidas fiscales que puedan compensarse se registran en las cuentas de orden.

MAGESTIC INVERSIONES FINANCIERAS,
SOCIEDAD DE INVERSIÓN LIBRE, S.A.

Memoria de las cuentas anuales
correspondiente al ejercicio anual terminado el 31 de diciembre de 2017

Asimismo y a efectos de calcular el valor teórico de cada acción, se realiza diariamente la provisión para el Impuesto sobre beneficios.

l) Acciones propias

La adquisición por parte de la Sociedad de sus propias acciones se registra en el patrimonio de ésta, con signo negativo, por el valor razonable de la contraprestación entregada.

La amortización de acciones propias da lugar a la reducción del capital por el importe del nominal de dichas acciones. La diferencia, positiva o negativa, entre la valoración y el nominal de las acciones deberá cargarse o abonarse, respectivamente, a cuentas de reservas.

Las diferencias obtenidas en la enajenación de acciones propias se registran en el patrimonio en cuentas de reservas.

La Ley 35/2003, de 4 de noviembre, establece que la adquisición por la Sociedad de sus acciones propias entre el capital inicial y el capital estatutario máximo no estará sujeta a las limitaciones sobre adquisición derivativa de acciones propias establecidas en el Real Decreto Legislativo 1/2010, de 2 de julio, por el que se aprueba el texto refundido de la Ley de Sociedades de Capital. Estas operaciones por tanto, no precisan autorización de la Junta General, no están sujetas a los límites porcentuales sobre el capital social y no obligan a la constitución de una reserva indisponible.

4. RIESGO ASOCIADO A LA OPERATIVA CON INSTRUMENTOS FINANCIEROS

El riesgo es inherente a las actividades de la Sociedad pero el mismo es gestionado por la Sociedad Gestora a través de un proceso de identificación, medición y seguimiento continuo, verificando el cumplimiento de determinados límites y controles. Este proceso es crítico para la continuidad de las operaciones de la Sociedad. La política de inversión de la Sociedad, así como la descripción de los principales riesgos asociados, se describen en el folleto registrado y a disposición del público en los registros habilitados al efecto en la CNMV.

La Sociedad está expuesta al riesgo de mercado (el cual incluye los riesgos de tipo de interés, de precio y de tipo de cambio), riesgo de crédito y riesgo de liquidez derivados de la operativa con instrumentos financieros que mantiene en su cartera.

4.1. Riesgo de mercado

Este riesgo comprende los riesgos resultantes de posibles variaciones adversas de los tipos de interés de los activos y pasivos, de los tipos de cambio en los que están denominadas las masas patrimoniales y de los precios de mercado de los instrumentos financieros.

4.1.1. Riesgo de tipo de interés

El riesgo de tipo de interés deriva de la posibilidad de que cambios en los tipos de interés afecten a los cash flows o al valor razonable de los instrumentos financieros. Los gestores de la Sociedad tienen establecidos límites y controles para gestionar dicho riesgo.

Memoria de las cuentas anuales
correspondiente al ejercicio anual terminado el 31 de diciembre de 2017

4.1.2. Riesgo de tipo de cambio

El riesgo por tipo de cambio es el riesgo de que el valor de un instrumento financiero varíe debido a cambios en los tipos de cambio. La Sociedad invierte en activos financieros y otras inversiones que están denominadas en monedas distintas de la moneda funcional establecida (euro). Por ello, el valor de los activos de la Sociedad puede ser afectado favorablemente o desfavorablemente por las fluctuaciones de los tipos de cambio.

4.1.3. Riesgo de precio

Este riesgo se define como aquel que surge como consecuencia de cambios en los precios de mercado, provocados bien por factores específicos del propio instrumento financiero o bien por factores que afecten a todos los instrumentos negociados en el mercado.

La Sociedad mide periódicamente el riesgo de las posiciones que mantiene en su cartera de inversiones financieras a través de la metodología VaR (Value at Risk), que expresa la pérdida máxima esperada para un horizonte temporal concreto determinado sobre la base del comportamiento histórico de un valor o cartera.

4.1.4. Riesgo de liquidez

Este riesgo refleja la posible dificultad de la Sociedad para disponer de fondos líquidos, o para poder acceder a ellos, en la cuantía suficiente y al coste adecuado, de forma que pueda hacer frente en todo momento a sus obligaciones de pago.

La Sociedad Gestora dispone de una política expresa de control de la liquidez global de la cartera de la Sociedad que controla la profundidad de los mercados, de manera que permite planificar la venta de posiciones de forma gradual y ordenada, garantizando la capacidad de la misma para responder con rapidez a los requerimientos de sus accionistas.

Adicionalmente, la Sociedad debe cumplir un coeficiente mínimo de liquidez del 1% de su patrimonio. Dicho coeficiente se calcula sobre el promedio mensual de saldos diarios del patrimonio de la Sociedad y se ha de materializar en efectivo, en depósitos o cuentas a la vista en el depositario o en la otra entidad de crédito si el depositario no tiene esa consideración, o en compraventas con pacto de recompra a un día en valores de deuda pública.

4.1.5. Riesgo de crédito

El riesgo de crédito nace de la posible pérdida causada por el incumplimiento de las obligaciones contractuales de las contrapartes de la Sociedad. La política de la Sociedad es que las contrapartes sean entidades de reconocida solvencia.

La Sociedad no espera incurrir en pérdidas significativas derivadas del incumplimiento de sus obligaciones por parte de la contraparte. Dicho riesgo adicionalmente se ve reducido con los límites a la inversión y concentración de riesgos antes descritos.

MAGESTIC INVERSIONES FINANCIERAS,
SOCIEDAD DE INVERSIÓN LIBRE, S.A.

Memoria de las cuentas anuales
correspondiente al ejercicio anual terminado el 31 de diciembre de 2017

5. DEUDORES

El detalle de este capítulo del activo del balance de situación al 31 de diciembre es como sigue:

	Euros	
	2017	2016
Deudores por retrocesión de comisiones	20.656,74	6.850,40
Deudores por dividendos pendientes de liquidar	-	14.671,30
Administraciones Públicas deudoras	305.985,64	146.326,40
	<u>326.642,38</u>	<u>167.848,10</u>

6. CARTERA DE INVERSIONES FINANCIERAS

La composición de la cartera de inversiones financieras a 31 de diciembre, es la siguiente:

	Euros	
	2017	2016
Cartera interior	27.400.554,30	27.324.219,37
Instrumentos de patrimonio	22.309.932,05	25.201.756,58
Instituciones de Inversión Colectiva	5.090.622,25	2.122.462,79
Cartera exterior	12.049.343,38	3.626.815,81
Instrumentos de patrimonio	516.458,98	-
Instituciones de Inversión Colectiva	11.532.884,40	3.626.815,81
Inversiones dudosas, morosas o en litigio	-	-
	<u>39.449.897,68</u>	<u>30.951.035,18</u>

En los anexos I y II adjuntos, partes integrantes de esta memoria, se detalla la cartera de inversiones financieras al 31 de diciembre de 2017 y 2016, sin considerar, en su caso, el saldo del epígrafe "Derivados" e "Intereses de la cartera de inversión".

A 31 de diciembre de 2017 y 2016, los valores de la Sociedad son custodiados por Renta 4 Banco, S.A. (que es la Entidad depositaria legal), no encontrándose pignorados ni cedidos en garantía de otras operaciones.

Al 31 de diciembre de 2017 y 2016 la Sociedad no mantiene en cartera inversiones consideradas morosas, dudosas o en litigio.

MAGESTIC INVERSIONES FINANCIERAS,
SOCIEDAD DE INVERSIÓN LIBRE, S.A.

Memoria de las cuentas anuales
correspondiente al ejercicio anual terminado el 31 de diciembre de 2017

7. TESORERÍA

El detalle de este capítulo del activo del balance de situación al 31 de diciembre es como sigue:

	Euros	
	2017	2016
Cuenta en el Depositario (euros)	180.024,15	669.607,41
Otras cuentas de tesorería (euros)	3.457,64	2.702,78
	<u>183.481,79</u>	<u>672.310,19</u>

Los saldos en cuentas corrientes son remunerados a los tipos de interés de mercado y son de libre disposición por la Sociedad.

8. PATRIMONIO ATRIBUIDO A ACCIONISTAS

El detalle de las cuentas que componen el epígrafe "Patrimonio atribuido a Accionistas" a 31 de diciembre es el siguiente:

	Euros	
	2017	2016
Capital	36.920.900,00	32.592.980,00
Prima de emisión	1.920.998,21	1.653.714,66
Reservas	121.484,42	-
Resultados de ejercicios anteriores	(2.594.771,54)	(3.688.131,30)
Resultado del ejercicio	3.552.892,59	1.214.844,18
	<u>39.921.503,68</u>	<u>31.773.407,54</u>

a) Capital

Al 31 de diciembre de 2017 y 2016 el capital de la Sociedad está representado por 3.692.090 y 3.259.298 acciones ordinarias nominativas de 10,00 euros de valor nominal cada una, respectivamente, totalmente suscritas y desembolsadas. Estas acciones gozan de iguales derechos políticos y económicos y cotizan en el MAB.

Durante el ejercicio 2017 se han emitido 432.792 nuevas acciones que han sido íntegramente suscritas y desembolsadas (2016: 664.299 acciones).

Al 31 de diciembre de 2017 y 2016 el capital social mínimo y máximo es de 5.000.000,00 y 50.000.000,00 euros, respectivamente, representado por tantas acciones ordinarias, nominativas de 10,00 euros de valor nominal cada una de ellas, como capital inicial y estatutario emitido corresponda.

Al 31 de diciembre de 2017 el capital no suscrito ni en circulación asciende a 13.079.100,00 euros (31 de diciembre de 2016: 17.407.020,00 euros).

Al 31 de diciembre de 2017, el valor teórico de cada acción asciende a 10,81 euros (9,75 euros a 31 de diciembre de 2016) como resultado de dividir el patrimonio atribuido a accionistas entre el número de acciones en circulación a esa fecha, que asciende a 3.692.090 acciones (31 de diciembre de 2016: 3.259.298 acciones).

MAGESTIC INVERSIONES FINANCIERAS,
SOCIEDAD DE INVERSIÓN LIBRE, S.A.

Memoria de las cuentas anuales
correspondiente al ejercicio anual terminado el 31 de diciembre de 2017

Al 31 de diciembre de 2017 y 2016 el número de accionistas era de 27. Conforme a la normativa aplicable, el número mínimo de accionistas de las Sociedades de Inversión Libre no debe ser inferior a 25, en cuyo caso dispondrán del plazo de un año para llevar a cabo la reconstitución permanente del número mínimo de accionistas.

Al 31 de diciembre de 2017 y 2016 el número de accionistas que poseen una participación individual significativa, superior al 20% es de 1, de acuerdo con el artículo 31 del Reglamento de Instituciones de Inversión Colectiva:

	Porcentaje de Participación	
	2017	2016
Afrilanz 2000, S.L.	100,00%	100,00%

9. ACREEDORES Y DERIVADOS

El detalle de este capítulo del pasivo del balance de situación al 31 de diciembre es como sigue:

	Euros	
	2017	2016
Administraciones Públicas acreedoras (Nota 10)	10.677,41	-
Otros	27.840,76	17.785,93
Total Acreedores	<u>38.518,17</u>	<u>17.785,93</u>
Total derivados	<u>-</u>	<u>-</u>
Total acreedores y derivados	<u>38.518,17</u>	<u>17.785,93</u>

El capítulo de Administraciones Públicas acreedoras al 31 de diciembre de 2017 y 2016 recoge el impuesto sobre beneficios devengado en el ejercicio y las retenciones sobre plusvalías en reembolsos.

El capítulo de "Acreedores – Otros" recoge, principalmente, el importe de las comisiones de gestión y depositaria pendientes de pago al cierre del ejercicio correspondiente.

Como se señala en la Nota 1, la gestión y administración de la Sociedad está encomendada a Renta 4 Gestora, S.G.I.I.C., S.A. Por este servicio la Sociedad periodifica diariamente una comisión de gestión fija de 0,5% anual sobre el valor patrimonial, hasta 10.000.000 de euros, y de 0,4% a partir de 10.000.000 de euros.

Igualmente la Sociedad periodifica diariamente una comisión de depositaria del 0,1% anual calculada diariamente sobre el patrimonio de la Sociedad.

10. SITUACIÓN FISCAL

La Sociedad está acogida al régimen fiscal establecido en la Ley 27/2014, de 27 de noviembre, del Impuesto sobre Sociedades y al resto de la normativa fiscal aplicable, tributando al 1%.

MAGESTIC INVERSIONES FINANCIERAS,
SOCIEDAD DE INVERSIÓN LIBRE, S.A.

Memoria de las cuentas anuales
correspondiente al ejercicio anual terminado el 31 de diciembre de 2017

De acuerdo con la legislación vigente, los impuestos no pueden considerarse definitivamente liquidados hasta que las declaraciones presentadas hayan sido inspeccionadas por las autoridades fiscales o haya transcurrido el plazo de prescripción de cuatro años. Al 31 de diciembre de 2017, la Sociedad tiene abiertos a inspección por las autoridades fiscales todos los impuestos principales que le son de aplicación de los últimos 4 ejercicios. Los Administradores de la Sociedad no esperan que, en caso de inspección, surjan pasivos adicionales de importancia.

No existen diferencias significativas entre el resultado contable antes de impuestos del ejercicio y la base imponible antes de compensación de bases imponibles negativas, en su caso.

Cuando se generan resultados positivos, la Sociedad registra en el epígrafe "Impuesto sobre beneficios" de la cuenta de pérdidas y ganancias un gasto en concepto de impuesto sobre beneficios neto, en su caso, del efecto de la compensación de pérdidas fiscales. No se generan ingresos por impuesto sobre beneficios en el caso de que la Sociedad obtenga resultados negativos.

Conforme a las declaraciones del Impuesto de Sociedades presentadas y al cálculo estimado para 2017, la Sociedad dispone de las siguientes bases imponibles negativas a compensar contra eventuales beneficios fiscales futuros:

<u>Año de origen</u>	<u>Euros</u>
2015	<u>193.622,52</u>
	<u>193.622,52</u>

11. OPERACIONES CON PARTES VINCULADAS

La Sociedad Gestora realiza por cuenta de la Sociedad operaciones vinculadas de las previstas en el artículo 67 de la Ley 35/2003 y sucesivas modificaciones y los artículos 144 y 145 del Real Decreto 1082/2012. Para ello, la Sociedad Gestora ha adoptado procedimientos para evitar conflictos de interés y asegurarse de que las operaciones vinculadas se realizan en interés exclusivo de la Sociedad y a precios de mercado. Los informes periódicos incluyen, según lo establecido en la Circular 4/2008 de la C.N.M.V., y sucesivas modificaciones, información sobre las operaciones vinculadas realizadas. Asimismo, incluyen las posibles operaciones vinculadas a la Sociedad Gestora, indicando la naturaleza, riesgos y funciones asumidas en dichas operaciones.

Respecto a la operativa que realiza con el Depositario, en la Nota de "Tesorería" se indican las cuentas que mantiene la Sociedad con el Depositario y en los Anexos I y II se recogen las adquisiciones temporales de activos realizadas con éste, al 31 de diciembre de 2017 y 2016.

12. INFORMACIÓN RELATIVA AL CONSEJO DE ADMINISTRACIÓN

Durante los ejercicios 2017 y 2016, los miembros del Consejo de Administración de la Sociedad no han devengado ningún importe en concepto de sueldo o cualquier otro tipo de remuneración, ni mantienen saldos a cobrar o pagar con la Sociedad, al 31 de diciembre de los ejercicios mencionados.

Durante los ejercicios 2017 y 2016, los miembros del Consejo de Administración no han realizado con la Sociedad operaciones ajenas al tráfico ordinario o en condiciones distintas a las de mercado.

En cumplimiento de los requerimientos del artículo 229 y 231 de la Ley de Sociedades de Capital (LSC), los administradores han comunicado que no tienen situaciones de conflicto con el interés de la Sociedad.

Memoria de las cuentas anuales
correspondiente al ejercicio anual terminado el 31 de diciembre de 2017

13. INFORMACIÓN SOBRE MEDIO AMBIENTE Y DERECHOS DE EMISIÓN DE GASES DE EFECTO INVERNADERO

Los Administradores de la Sociedad consideran mínimos, y en todo caso adecuadamente cubiertos los riesgos medioambientales que se pudieran derivar de su actividad, y estiman que no surgirán pasivos adicionales relacionados con dichos riesgos. La Sociedad no ha incurrido en gastos ni recibido subvenciones relacionadas con dichos riesgos, durante los ejercicios terminados a 31 de diciembre de 2017 y 2016.

Asimismo, durante los ejercicios 2017 y 2016 la Sociedad no ha tenido derechos de emisión de gases de efecto invernadero.

14. OTRA INFORMACIÓN

- Honorarios de Auditoría

Los honorarios de auditoría correspondientes al ejercicio anual terminado el 31 de diciembre de 2017 y 2016 han ascendido a 2 y 3 miles de euros, respectivamente, con independencia del momento de su facturación. Asimismo, durante los ejercicios 2017 y 2016 no se ha prestado ningún otro servicio por la sociedad auditora ni por otras sociedades vinculadas a ella.

- Información sobre el periodo medio de pago a proveedores. Disposición adicional tercera. «Deber de información» de la Ley 15/2010, de 5 de julio

Al 31 de diciembre de 2017 y 2016, la Sociedad no tenía ningún importe significativo pendiente de pago a proveedores en operaciones comerciales. Asimismo, durante los ejercicios 2017 y 2016, la Sociedad no ha realizado pagos significativos a proveedores en operaciones comerciales. En opinión de los Administradores de la Sociedad, tanto los importes pendientes de pago a proveedores en operaciones comerciales al 31 de diciembre de 2017 y 2016 como los pagos realizados a dichos proveedores durante el ejercicio 2017 y 2016 cumplen o han cumplido con los límites legales de aplazamiento.

15. HECHOS POSTERIORES

Desde el cierre del ejercicio hasta la formulación por el Consejo de Administración de la Sociedad de estas Cuentas Anuales, no se ha producido ningún hecho significativo digno de mención.

MAGESTIC INVERSIONES FINANCIERAS,
SOCIEDAD DE INVERSIÓN LIBRE, S.A.

Anexo I

Detalle de la Cartera de Inversiones Financieras a 31 de diciembre de 2017

Divisa	ISIN	Descripción	Euros
EUR	ES0113211835	ACCIONES BBVA	2.891.959,67
EUR	ES0113860A34	ACCIONES BANCO DE SABADELL	155.751,77
EUR	ES0113900J37	ACCIONES BANCO SANTANDER	6.239.770,11
EUR	ES0115056139	ACCIONES BME	1.871.828,10
EUR	ES0116870314	ACCIONES GAS NATURAL	744.917,25
EUR	ES0118594417	ACCIONES INDRA SISTEMAS	236.402,84
EUR	ES0118900010	ACCIONES FERROVIAL, S.A.	924.183,45
EUR	ES0125220311	ACCIONES GRUPO ACCIONA	703.465,56
EUR	ES0130960018	ACCIONES ENAGAS	1.048.060,09
EUR	ES0132105018	ACCIONES ACERINOX	273.842,45
EUR	ES0144580Y14	ACCIONES IBERDROLA	918.805,80
EUR	ES0167050915	ACCIONES ACS	969.955,70
EUR	ES0171996087	ACCIONES GRIFOLS S.A.	120.171,00
EUR	ES0173093024	ACCIONES RED ELECTRICA	1.134.724,08
EUR	ES0173516115	ACCIONES REPSOL	1.388.462,93
EUR	ES0178430E18	ACCIONES TELEFONICA	2.357.371,25
EUR	ES0182870214	ACCIONES SACYR VALLEHERMOSO	330.260,00
Total Cartera interior - Instrumentos de patrimonio			22.309.932,05
EUR	ES0113118006	IIC RENTA 4 SMALL CAPS EURO FI	550.352,38
EUR	ES0140963002	IIC ALGAR GLOBAL FUND FI	522.639,33
EUR	ES0173128002	IIC RENTA 4 ACCIONES GLOBALES FI	503.241,68
EUR	ES0173268006	IIC RENTA 4 NEXUS FI	514.046,29
EUR	ES0173320039	IIC RENTA 4 LATINOAMERICA F.I.M.	606.647,92
EUR	ES0173322001	IIC RENTA 4 VALOR EUROPA FI	1.234.285,82
EUR	ES0173394034	IIC RENTA 4 BOLSA F.I.M.	611.429,92
EUR	ES0180792006	IIC TRUE VALUE FI	547.978,91
Total Cartera interior - Instituciones de Inversión colectiva			5.090.622,25
GBP	IE00BLP58F76	IIC OLD MUTUAL UK SM CO FOC	516.458,98
Total Cartera exterior - Instrumentos de patrimonio			516.458,98
EUR	DE0008490962	IIC DWS DEUTSCHLAND ACC (LC)	636.410,39
EUR	FR0010286005	IIC SEXTANT PEA	491.929,00
EUR	FR0011050863	IIC SEXTANT EUROPE - A	485.955,97
EUR	IE00B0H1Q962	IIC INVESCO ASIAN EQUITY-E AC	622.909,70
EUR	LU0069449576	IIC FIDELITY WORLD	538.184,44
EUR	LU0104030142	IIC JP MORGAN F-EUROPE TECHNO AE	525.366,89
EUR	LU0125951151	IIC MFS MER-EUROPEAN VALUE-A1 EUR	1.124.493,61
EUR	LU0145644893	IIC DEUT-INV I TOP ERLND-LC	604.526,97
EUR	LU0171269466	IIC BGF ASIAN DRAGON FUND EU-A2	609.569,25
EUR	LU0200080918	IIC HENDERSON GART-LAT AMER-REA	515.089,80
EUR	LU0278529986	IIC NORDEA 1 SIC-GLOB ST-BP-EUR	542.331,29
EUR	LU0289089384	IIC JPM EUR EQUITY PLUS 2A" ACC	620.202,75
EUR	LU0318931192	IIC FIDELITY FUND-CHINA FC-A EUR	540.672,79
EUR	LU0390221256	IIC MAINFIRST GERMAN FUND	551.476,85
EUR	LU0390857471	IIC NORDEA I SIC-EMER CON-BP-EUR	524.352,09
EUR	LU0702159426	IIC FIDELITY-ASIAN SMALLER CO-AE	492.531,32
EUR	LU0840617350	IIC ALLIANZ GERMANY EQUITY AT (EUR)	566.857,86
EUR	LU0864710602	IIC MAINFIRST GLOBAL EQUITIES-C	512.191,25
EUR	LU1127969597	IIC T. ROWE PRICE-GBL FC GR E-QE	522.886,12
EUR	LU1590492135	IIC INVESCO GLB LEISURE-AHEURACC	504.946,06
Total Cartera exterior - Instituciones de Inversión colectiva			11.532.884,40

MAGESTIC INVERSIONES FINANCIERAS,
SOCIEDAD DE INVERSIÓN LIBRE, S.A.

Anexo II

Detalle de la Cartera de Inversiones Financieras a 31 de diciembre de 2016

Divisa	ISIN	Descripción	Euros
EUR	ES0113211835	ACCIONES BBVA	2.608.131,23
EUR	ES0113679I37	ACCIONES BANKINTER	1.775.305,60
EUR	ES0113790226	ACCIONES BANCO POPULAR	164.121,88
EUR	ES0113860A34	ACCIONES BANCO DE SABADELL	124.432,12
EUR	ES0113900J37	ACCIONES BANCO SANTANDER	5.647.567,07
EUR	ES0105046009	ACCIONES AENA S.A.	688.441,50
EUR	ES0111845014	ACCIONES ABERTIS A	130.556,90
EUR	ES0115056139	ACCIONES BME	1.973.703,49
EUR	ES0116870314	ACCIONES GAS NATURAL	693.063,27
EUR	ES0118594417	ACCIONES INDRA SISTEMAS	215.778,48
EUR	ES0118900010	ACCIONES FERROVIAL, S.A.	816.558,77
EUR	ES0125220311	ACCIONES GRUPO ACCIONA	723.006,27
EUR	ES0130670112	ACCIONES ENDESA	421.799,88
EUR	ES0130960018	ACCIONES ENAGAS	1.059.256,38
EUR	ES0132105018	ACCIONES ACERINOX	289.700,72
EUR	ES0144580Y14	ACCIONES INBERDROLA	1.219.395,34
EUR	ES0167050915	ACCIONES ACS	1.337.421,02
EUR	ES0171996087	ACCIONES GRIFOLS S.A.	92.889,60
EUR	ES0173093024	ACCIONES RED ELÉCTRICA	1.087.115,40
EUR	ES0173516115	ACCIONES REPSOL	1.263.694,30
EUR	ES0178430E18	ACCIONES TELEFÓNICA	2.559.017,16
EUR	ES0182870214	ACCIONES SACYR VALLEHERMOSO	310.800,00
Total Cartera Interior - Valores representativos de deuda			25.201.756,38
EUR	ES0173320039	IIC RENTA 4 LATINOAMÉRICA F.I.M.	508.685,47
EUR	ES0173322001	IIC RENTA 4 VALOR EUROPA FI	1.090.319,71
EUR	ES0173394034	IIC RENTA 4 BOLSA F.I.M.	523.457,61
Total Cartera Interior - Instituciones de inversión colectiva			2.122.462,79
EUR	DE0008490962	IIC DWS DEUTSCHLAND ACC	536.744,66
EUR	IE00B0H1Q962	IIC INVESCO ASIAN EQUITY-E AC	498.327,76
EUR	LU0125951151	IIC MFS MER-EUROPEAN VALUE-A1 EUR	980.016,17
EUR	LU0145644893	IIC DEUT-INV I TOP ERLND-LC	549.638,94
EUR	LU0171269466	IIC BGF ASIAN DRAGON FUND EU-A2	502.711,22
EUR	LU0289089384	IIC JPM EUR EQUITY PLUS 2A" ACC	559.377,26
Total Cartera Exterior - Instituciones de inversión colectiva			3.626.816,01

INFORME DE GESTIÓN

Entorno macroeconómico y escenario bursátil

El 2017 ha sido un año positivo para la renta variable. El MSCI mundial se ha revalorizado un 21,6% en dólares en el año, destacando Estados Unidos (S&P +20% en divisa local, +5% en euros, Nasdaq +30%). Mientras tanto, el Eurostoxx 50 se ha conformado con un avance del 6,5% (si bien en su mejor momento llegó a acumular ganancias de más del 15%), y el Ibex 35 un 7,4%, con un peor comportamiento relativo en la última parte del año con motivo de la mayor incertidumbre política en nuestro país. A destacar el gran comportamiento de las bolsas emergentes (MSCI de emergentes +34,3%).

Son varios los apoyos que han propiciado la positiva evolución de las bolsas en 2017: Entre ellos, la positiva evolución del ciclo económico, los resultados empresariales y movimientos corporativos, el mantenimiento de políticas monetarias expansivas ante la inflación contenida (políticas monetarias que presionan la rentabilidad en otras alternativas de inversión) y la neutralización de riesgos políticos en Europa (Holanda, Francia, Alemania). Por sectores, en Europa, el mejor comportamiento se ha observado en tecnología, industriales y servicios financieros. El peor, en telecomunicaciones, media y retail. En el caso de Estados Unidos, con un dólar débil apoyando su economía, expectativas crecientes de reforma fiscal y una FED bastante "dovish", el S&P500 ha tenido un año muy positivo, con rentabilidad elevada sin apenas volatilidad (la mayor caída del año en el S&P500 ha sido del -3%, la menor caída desde 1995). La elevada liquidez suministrada por los bancos centrales ha mantenido la volatilidad en mínimos históricos, y ni siquiera los riesgos geopolíticos (Corea del Norte, Oriente Medio) han sido capaces de incrementarla.

El FMI estima que los países desarrollados crecerán en 2017 un 2,1%, frente al 1,6% de 2016. Esta fortaleza responde a algunos patrones bastante generalizados, como el buen comportamiento de la demanda interna, ayudada por el ritmo elevado de creación de empleo. Asimismo, a medida que la recuperación global se ha ido extendiendo a un número más elevado de países, la demanda externa ha contribuido de manera positiva. En este contexto, el gran ausente de la recuperación ha seguido siendo la inflación. La lentitud con la que se está observando la aceleración de los salarios, así como unas tasas de crecimiento relativamente bajas cuando se comparan con otros periodos de recuperación económica explicaría la ausencia de repunte de la inflación. 2017 también ha sido un año positivo en términos macroeconómicos para las regiones emergentes. La recuperación económica se ha confirmado y ninguno de los BRICS se encuentra en recesión. Además, algunas de las debilidades estructurales que presentaban algunos países, como la elevada inflación, han empezado a reducirse de forma generalizada.

Respecto a la renta fija, durante el año hemos asistido a una elevada volatilidad, tanto en renta fija pública como privada. En el área euro, el bono a 10 años de Alemania marcaba mínimos anuales en abril en 0,15% desde donde repuntaba hasta máximos en 0,60% tras la reunión del BCE en Sintra. En esta reunión el optimismo mostrado por Draghi, que mencionaba que el área euro avanzaba hacia un escenario reflacionista, provocaba un intenso repunte de las curvas de deuda y el adelantamiento de las expectativas de subida para el tipo. Los diferenciales de España e Italia, ceden en torno a 10pb en el 2017 y se sitúan, actualmente, en los 103 y 150pb, a pesar de que se han visto levemente perjudicados por la incertidumbre política registrada en la última parte del año. Ha destacado el comportamiento de Portugal, donde el diferencial frente a Alemania se reduce más de 200pb hasta los 140 pb como consecuencia de la mejora de las perspectivas económicas y corrección de desequilibrios, que han llevado a que dos de las tres principales agencias de calificación hayan revisado el rating al alza hasta situarlo en grado de inversión.

Informe de Gestión
Ejercicio 2017

En EEUU, la victoria de Trump en noviembre de 2016 daba paso al denominado "Trump Trade" y el tipo a 10a en EEUU repuntaba hasta cotizar en el 2,60% en marzo de 2017 (máximos desde 2014). Tras un año de dudas sobre la capacidad de Trump para implementar su programa electoral, la firma en diciembre de la reforma fiscal y el entorno de coyuntura positiva ha provocado un repunte de los tipos estadounidenses a largo hasta el 2,49%.

En renta fija privada EUR ha continuado la cesión de diferenciales. El crédito de grado de inversión cede 30pb en el año y 80pb el crédito de grado especulativo. En la última parte del año estas cesiones se han intensificado después de que el BCE anunciase que las compras de deuda corporativa seguirían siendo elevadas a pesar de la reducción en el ritmo total de compras de activos de los 60.000 millones a los 30.000 millones mensuales.

Dentro de las materias primas, destaca el comportamiento del crudo, +17% en el año pero con una ganancia acumulada de casi +50% desde los mínimos 2017 y +140% desde marzo 2016 (cuando llegó a caer hasta niveles de 27 USD/b). Esta recuperación del precio del crudo ha sido posible gracias al buen comportamiento de la demanda (apoyada en un ciclo económico al alza y sincronizado en la mayor parte del mundo) y a la contención de la oferta, habiéndose extendido los recortes de producción (-1,8 mln b/día) al conjunto de 2018.

En el mercado de divisas, el dólar ha tenido su peor comportamiento de los últimos 14 años, con una caída frente al euro de casi el 15% y un descenso frente al resto de divisas de referencia (el llamado dólar index) cercana al 10%. Factores a tener en cuenta en esta evolución son: 1) la mayor sorpresa positiva en crecimiento europeo vs americano, 2) la reducción del riesgo político en la Eurozona tras los resultados electorales 2017 que evitan el éxito de las opciones más populistas y 3) el fuerte superávit por cuenta corriente de la Eurozona vs déficit en Estados Unidos. Esto ha podido explicar, al menos en parte, el desigual comportamiento entre las Bolsas americanas y europeas, y explica también el repunte de las materias primas, con el petróleo (WTI) por encima de los 60 dólares barril al cierre del año y con el oro por encima de 1.300 dólares.

Por otro lado, la libra británica se ha depreciado más de un 3% frente al EUR a pesar de la subida de tipos del BoE. La depreciación se debe a la incertidumbre sobre las negociaciones del Brexit y la revisión a la baja de la senda de subidas del tipo de intervención en el medio plazo. Las divisas emergentes han evolucionado de manera favorable, al igual que el resto de activos de estos países, registrando una apreciación media del 5% frente al dólar en 2017. Sólo las divisas de países especialmente vulnerables, como el peso argentino o la lira turca, se han depreciado fuertemente frente al dólar en el 2017. De forma adicional, el real brasileño ha sufrido una ligera depreciación frente al dólar, con una elevada volatilidad motivada por la incertidumbre política que han generado las acusaciones contra Temer por corrupción y las dificultades para la aprobación de la reforma de las pensiones.

Perspectivas de la Gestora 2018

De cara a 2018, esperamos un buen fondo macroeconómico, con un escenario de crecimiento económico sincronizado: suave expansión en países desarrollados (pendientes de impacto Brexit y estímulos fiscales en Estados Unidos), y aceleración del crecimiento en emergentes (economías como Brasil o Rusia confirmando la salida de la recesión). No obstante seguirá siendo un crecimiento moderado, en términos históricos. El elevado endeudamiento de los estados sigue siendo el principal lastre para un mayor crecimiento económico a nivel global.

Informe de Gestión
Ejercicio 2017

Esperamos inflación al alza, aunque de forma moderada y con divergencias geográficas: mayor incremento en Estados Unidos (política fiscal expansiva con impacto en crecimiento, mercado laboral en pleno empleo), y en Reino Unido (impacto de depreciación de la libra). Y menor incremento en Eurozona y Japón, que seguirán por debajo de sus objetivos del 2%. El "output gap" (brecha entre el nivel de producción actual y el potencial) ha mejorado en los últimos años, pero aún no está cerrado en la mayoría de los países, por lo que es previsible que las presiones inflacionistas se mantengan contenidas durante 2018.

Respecto a políticas monetarias, esperamos normalización muy gradual. La Reserva Federal estadounidense va a la cabeza, en proceso de normalización de tipos de interés (nivel de llegada 2,5%/3%, claramente inferior a la anterior normalidad, en un entorno de crecimiento e inflación inferior a los históricos), y de reducción muy gradual de balance. El BCE moderará compras desde enero 2018, pero las mantendrá en vigor hasta sept-18 y con puerta abierta a ampliar/incrementar QE si es preciso; creemos que los tipos no subirán hasta bien finalizado el QE (2019e). En el caso del Banco de Inglaterra, se encuentra en situación de "esperar y ver" los efectos del Brexit sobre crecimiento e inflación. Y en el caso del Banco de Japón, creemos que mantendrá por el momento una política monetaria ampliamente expansiva.

Los resultados empresariales continúan con su recuperación a nivel global de la mano de la positiva evolución del ciclo económico global, apalancamiento operativo y condiciones financieras favorables. En el caso de Europa, el consenso estima un crecimiento anual del 9% en los beneficios por acción del Eurostoxx 50, que siguen claramente por debajo de niveles de 2007/08, (mientras que Estados Unidos está muy por encima). Si bien una parte se explica por composición sectorial, consideramos que este gap debería tender a reducirse en cierta medida. En el caso de Estados Unidos, los márgenes están en máximos, las empresas deberán afrontar el repunte de tipos de interés y posibles presiones salariales, no obstante se verán positivamente afectadas por menores impuestos. El consenso de mercado espera un crecimiento del BPA del S&P 500 del 10% para 2018.

En este escenario hay razones para seguir siendo razonablemente constructivos en renta variable de cara a 2018. En Europa, los principales apoyos son: crecimiento sólido (FMle PIB 2018e +1,9%) y beneficios 2018e +9%. Valoraciones atractivas (PER 18e 14x, P/Vc <1,6x, RPDe 3%) con ligero descuento frente a su historia pero con elevado potencial de mejora de beneficios (-30% vs niveles previos a la crisis). Tras punto de inflexión en 2017 (BPA >+12%, primer año de crecimiento robusto desde 2010) se abre un nuevo ciclo positivo de resultados. Bajos niveles de endeudamiento, alta generación de caja, apalancamiento operativo, mejora de ventas y de márgenes y mayor crecimiento de los beneficios apoyarán una subida de las cotizaciones iguales o superiores a la mejora de los beneficios más los dividendos. Un BCE en retirada muy gradual alargará el ciclo económico y de beneficios en Europa. Apoyos adicionales son mayor inversión empresarial y pública (niveles de capex en mínimos de los últimos 30 años), mayor confianza empresarial y del consumidor. El escenario además es propicio para ver un repunte de M&A, con buenos balances y tipos de interés muy bajos.

No obstante hay riesgos, que elevarán la volatilidad y prima de riesgo en momentos determinados, y que hacen imprescindible tanto la elección del "timing" de entrada/salida, como la selección adecuada de sectores y compañías (según se ha podido apreciar en últimos años). Los más importantes, se pueden agrupar en: 1) desaceleración del ciclo económico global, con posibles focos en Brexit (negociaciones e impacto), China (elevada deuda), o Estados Unidos (impulso fiscal menor al descontado, políticas proteccionistas con impacto negativo en comercio mundial); 2) errores de política monetaria (abandono excesivamente rápido de estímulos monetarios) en un contexto de elevada deuda mundial; 3) riesgos geopolíticos, donde además de los focos habituales (Oriente Medio, Corea del Norte, Brexit, agenda Trump), este año cobran relevancia las elecciones en Italia, Brasil o México.

En lo que respecta a la Renta Fija, es preciso distinguir deuda pública de crédito. En deuda pública, tras cierto empinamiento a corto plazo de la pendiente de la curva de deuda soberana en Estados Unidos, esperamos aplanamiento de la curva en 2018 (subidas de tipos fundamentalmente en plazos cortos). En Europa, la revisión al alza de previsiones de inflación favorecerá una mayor pendiente de la curva.

En crédito, la renta fija privada grado de inversión ofrece retornos esperados muy bajos o del 0%, por lo que para obtener rentabilidad tiene sentido sobreponderar bonos AT1 híbridos con opciones "call" de corto plazo. Por otro lado, es razonable infraponderar subordinados LT2 con "call" superiores a 2 años ya que los recientes episodios de resolución de bancos aproximan estos instrumentos a los AT1, por lo que pueden tener cierta convergencia con ellos en rentabilidad. También conviene ser prudente en High Yield, especialmente los B o peor rating, ya que el fin del QE y sus bajísimos niveles de rentabilidad, para el riesgo asumido, hacen que puedan sufrir fuertes correcciones en caso de incremento de volatilidad de los mercados.

En renta fija emergente, creemos que tiene sentido sobreponderar inversiones en Renta Fija Corto Plazo en "Hard Currency" (divisa fuerte, moneda no local), que no están tan expuestas a las oscilaciones del corto plazo y ofrecen un atractivo "carry" (rentabilidad).

Respecto a divisas, creemos que el dólar debería continuar apoyado en el corto plazo por la aprobación de la reforma fiscal, pero esperamos una gradual apreciación del Euro a medida que avance el ejercicio y el BCE vaya adentrándose en la normalización de su política monetaria. Preveemos un rango en próximos 12 meses de 1,12-1,25 USD/EUR. Las divisas emergentes, por su parte, podrían tener escaso margen de apreciación frente al EUR en 2018. Las elecciones en países clave como Brasil o México, así como a continuada desaceleración de países como China podrían tener un impacto negativo sobre sus cotizaciones.

Evolución del Sector (Fuente: Inverco)

El volumen de patrimonio de las INSTITUCIONES DE INVERSIÓN COLECTIVA se situó a 31 de Diciembre en 452.983 millones de euros, cifra un 14,90% superior a la de finales de 2016, mientras que el número de partícipes y accionistas era de 12.907.457.

FONDOS DE INVERSIÓN MOBILIARIA (FI):

- El patrimonio se situó, a 31 de diciembre de 2017, en 262.847 millones de euros, lo que supone un aumento de activos de un 11,7% respecto del año 2016.
- El número de partícipes se situó en 10.338.156, con un aumento de un 24,9% en el conjunto del ejercicio.

SOCIEDADES DE INVERSIÓN DE CAPITAL VARIABLE (SICAV):

- El patrimonio alcanzó la cifra de 32.058 millones de euros, que representa un 2,2% menos que en 2016.
- El número de accionistas era de 433.565, un 10,3% menos que en diciembre de 2016.

MAGESTIC INVERSIONES FINANCIERAS,
SOCIEDAD DE INVERSIÓN LIBRE, S.A.

Informe de Gestión
Ejercicio 2017

Actividades de I+D

No hay nada que reseñar en este epígrafe.

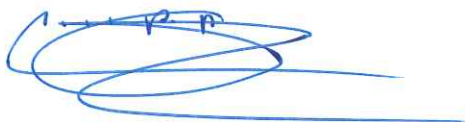
Acciones Propias

La información sobre acciones propias se refleja en el correspondiente punto de la memoria.


El presente ejemplar de las cuentas Anuales así como el Informe de Gestión correspondientes al ejercicio cerrado al 31 de diciembre de 2017, son los formulados conforme al acuerdo adoptado por el Consejo de Administración de **MAGESTIC INVERSIONES FINANCIERAS, SIL, S.A.** reunido con fecha 14 marzo de 2018 identificada mediante la firma de los Sres. Consejeros que constan en el presente documento, al objeto de dar cumplimiento a lo establecido por el artículo 253 de la Ley de Sociedades de Capital.



Antonio Fernández Vera
Presidente



Rosa María Pérez Díaz
Vocal Secretario



Alejandro Varela Sobreira
Vocal