

INFORME DE AUDITORIA
DE CUENTAS ANUALES DEL EJERCICIO 2018 DE
FONDCOYUNTURA, FONDO DE INVERSIÓN
EMITIDO POR UN AUDITOR INDEPENDIENTE

Nº CNMV: 543

INFORME

INFORME DE AUDITORÍA DE CUENTAS ANUALES

EMITIDO POR UN AUDITOR INDEPENDIENTE

A los partícipes de FONDCOYUNTURA, FONDO DE INVERSIÓN:

Opinión

Hemos auditado las cuentas anuales de FONDCOYUNTURA, FONDO DE INVERSIÓN (en adelante el Fondo), que comprenden el balance al 31 de diciembre de 2018, la cuenta de pérdidas y ganancias, el estado de cambios en el patrimonio neto y la memoria correspondientes al ejercicio anual terminado en dicha fecha.

En nuestra opinión, las cuentas anuales adjuntas expresan, en todos los aspectos significativos, la imagen fiel del patrimonio y de la situación financiera del Fondo a 31 de diciembre de 2018, así como de sus resultados correspondientes al ejercicio anual terminado en dicha fecha, de conformidad con el marco normativo de información financiera que resulta de aplicación (que se identifica en la nota 2 de la memoria) y, en particular, con los principios y criterios contables contenidos en el mismo.

Fundamento de la opinión

Hemos llevado a cabo nuestra auditoría de conformidad con la normativa reguladora de la actividad de auditoría de cuentas vigente en España. Nuestras responsabilidades de acuerdo con dichas normas se describen más adelante en la sección *Responsabilidades del auditor en relación con la auditoría de las cuentas anuales* de nuestro informe.

Somos independientes del Fondo de conformidad con los requerimientos de ética, incluidos los de independencia, que son aplicables a nuestra auditoría de las cuentas anuales en España según lo exigido por la normativa reguladora de la actividad de auditoría de cuentas. En este sentido, no hemos prestado servicios distintos a los de la auditoría de cuentas ni han concurrido situaciones o circunstancias que, de acuerdo con lo establecido en la citada normativa reguladora, hayan afectado a la necesaria independencia de modo que se haya visto comprometida.

Consideramos que la evidencia de auditoría que hemos obtenido proporciona una base suficiente y adecuada para nuestra opinión.

Aspectos más relevantes de la auditoría

Los aspectos más relevantes de la auditoría son aquellos que, según nuestro juicio profesional, han sido considerados como los riesgos de incorrección material más significativos en nuestra auditoría de las cuentas anuales del periodo actual. Estos riesgos han sido tratados en el contexto de nuestra auditoría de las cuentas anuales en su conjunto, y en la formación de nuestra opinión sobre éstas, y no expresamos una opinión por separado sobre esos riesgos.

Aspectos más relevantes de la auditoría	Modo en el que se han tratado en la auditoría
<p><i>Valoración de la cartera de inversiones financieras</i></p> <p>De conformidad con la legislación vigente, el objeto social de las Instituciones de Inversión Colectiva (I.I.C.) es la captación de fondos, bienes o derechos del público para gestionarlos e invertirlos en bienes, derechos, valores u otros instrumentos, financieros o no, siempre que el rendimiento del inversor se establezca en función de los resultados colectivos.</p> <p>De acuerdo con la actividad anteriormente descrita, el Patrimonio Neto de FONDCOYUNTURA, FONDO DE INVERSIÓN, está fundamentalmente invertido en instrumentos financieros. La política contable aplicable a la cartera de inversiones financieras del Fondo, se encuentra descrita en la nota 3 de las cuentas anuales adjuntas, y en la nota 5 de dichas cuentas anuales, se encuentra detallada la cartera de inversiones financieras al 31 de diciembre de 2018.</p>	<p>Mediante el contrato de gestión firmado con la Entidad Gestora, hemos obtenido un entendimiento de los procedimientos y criterios empleados por la Entidad Gestora en la determinación del valor razonable de los instrumentos financieros del Fondo (I.I.C.).</p> <p>Adicionalmente, como parte de nuestros procedimientos en el contexto de nuestra auditoría, hemos realizado procedimientos sobre el registro, presentación y desglose, existencia, exactitud, corte, totalidad, derechos y obligaciones y valoración de la cartera de inversiones financieras del Fondo entre los que destacan los siguientes:</p> <p><i>Obtención de confirmaciones de las Entidades Depositarias de títulos</i></p> <p>Solicitamos a las Entidades Depositarias, en el</p>



Identificamos esta área como el aspecto más significativo a considerar en la auditoría del Fondo por la repercusión que la valoración de la cartera de inversiones financieras tiene en el cálculo diario de su Patrimonio Neto y, por tanto, del valor liquidativo de la misma.



desarrollo de sus funciones de vigilancia, supervisión, custodia y administración para el Fondo (I.I.C.), las confirmaciones relativas a la existencia de la totalidad de los títulos recogidos en la cartera de inversiones financieras del Fondo al 31 de diciembre de 2018. Comparamos y conciliamos las posibles excepciones o diferencias entre las respuestas enviadas por las Entidades Depositarias y los registros contables del Fondo (I.I.C.) proporcionados por la entidad Gestora.

Valoración de la cartera de inversiones

Comprobamos la valoración de los títulos líquidos negociados en mercados organizados que se encuentran en la cartera de inversiones financieras del Fondo al 31 de diciembre de 2018, mediante la re-ejecución de los cálculos realizados por la Entidad Gestora y que figuran registrados en la contabilidad y utilizando para ello valores fiables de mercado a la fecha de análisis.

Otra información: Informe de gestión

La otra información comprende exclusivamente el informe de gestión del ejercicio 2018, cuya formulación es responsabilidad de la Entidad Gestora del Fondo y no forma parte integrante de las cuentas anuales.

Nuestra opinión de auditoría sobre las cuentas anuales no cubre el informe de gestión. Nuestra responsabilidad sobre el informe de gestión, de conformidad con lo exigido por la normativa reguladora de la actividad de auditoría de cuentas, consiste en evaluar e informar sobre la concordancia del informe de gestión con las cuentas anuales, a partir del conocimiento de la entidad obtenido en la realización de la auditoría de las citadas cuentas y sin incluir información distinta de la obtenida como evidencia durante la misma. Asimismo, nuestra responsabilidad consiste en evaluar e informar de si el contenido y presentación del informe de gestión son conformes a la normativa que resulta de aplicación. Si, basándonos en el trabajo que hemos realizado, concluimos que existen incorrecciones materiales, estamos obligados a informar de ello.

Sobre la base del trabajo realizado, según lo descrito en el párrafo anterior, la información que contiene el informe de gestión concuerda con la de las cuentas anuales del ejercicio 2018 y su contenido y presentación son conformes a la normativa que resulta de aplicación.

Responsabilidad de los Administradores en relación con las cuentas anuales

La Entidad Gestora del Fondo (Renta 4 Gestora, S.G.I.I.C., S.A.) es responsable de formular las cuentas anuales adjuntas, de forma que expresen la imagen fiel del patrimonio, de la situación financiera y de los resultados del Fondo, de conformidad con el marco normativo de información financiera aplicable a la entidad en España, que se identifica en la nota 2 de la memoria adjunta, y del control interno que consideren necesario para permitir la preparación de cuentas anuales libres de incorrección material, debida a fraude o error.

En la preparación de las cuentas anuales, la Entidad Gestora es responsable de la valoración de la capacidad del Fondo para continuar como empresa en funcionamiento, revelando, según corresponda, las cuestiones relacionadas con la empresa en funcionamiento y utilizando el principio contable de empresa en funcionamiento excepto si la Entidad Gestora tienen intención de liquidar el Fondo o de cesar sus operaciones, o bien no exista otra alternativa realista.

Responsabilidades del auditor en relación con la auditoría de las cuentas anuales

Nuestros objetivos son obtener una seguridad razonable de que las cuentas anuales en su conjunto están libres de incorrección material, debida a fraude o error, y emitir un informe de auditoría que contiene nuestra opinión.

Seguridad razonable es un alto grado de seguridad, pero no garantiza que una auditoría realizada de conformidad con la normativa reguladora de la actividad de auditoría de cuentas vigente en España siempre detecte una incorrección material cuando existe. Las incorrecciones pueden deberse a fraude o error y se consideran materiales si, individualmente o de forma agregada, puede preverse razonablemente que influyen en las decisiones económicas que los usuarios toman basándose en las cuentas anuales.

Como parte de una auditoría de conformidad con la normativa reguladora de la actividad de auditoría de cuentas vigente en España, aplicamos nuestro juicio profesional y mantenemos una actitud de escepticismo profesional durante toda la auditoría. También:

- Identificamos y valoramos los riesgos de incorrección material en las cuentas anuales, debida a fraude o error, diseñamos y aplicamos procedimientos de auditoría para responder a dichos riesgos y obtenemos evidencia de auditoría suficiente y adecuada para proporcionar una base para nuestra opinión. El riesgo de no detectar una incorrección material debida a fraude es más elevado que en el caso de una incorrección material debida a error, ya que el fraude puede implicar colusión, falsificación, omisiones deliberadas, manifestaciones intencionadamente erróneas, o la elusión del control interno.

- Obtenemos conocimiento del control interno relevante para la auditoría con el fin de diseñar procedimientos de auditoría que sean adecuados en función de las circunstancias, y no con la finalidad de expresar una opinión sobre la eficacia del control interno de la entidad.
- Evaluamos si las políticas contables aplicadas son adecuadas y la razonabilidad de las estimaciones contables y la correspondiente información revelada por los Administradores.
- Concluimos sobre si es adecuada la utilización, por los Administradores, del principio contable de empresa en funcionamiento y, basándonos en la evidencia de auditoría obtenida, concluimos sobre si existe o no una incertidumbre material relacionada con hechos o con condiciones que pueden generar dudas significativas sobre la capacidad del Fondo para continuar como empresa en funcionamiento. Si concluimos que existe una incertidumbre material, se requiere que llamemos la atención en nuestro informe de auditoría sobre la correspondiente información revelada en las cuentas anuales o, si dichas revelaciones no son adecuadas, que expresemos una opinión modificada. Nuestras conclusiones se basan en la evidencia de auditoría obtenida hasta la fecha de nuestro informe de auditoría. Sin embargo, los hechos o condiciones futuros pueden ser la causa de que el Fondo deje de ser una empresa en funcionamiento.
- Evaluamos la presentación global, la estructura y el contenido de las cuentas anuales, incluida la información revelada, y si las cuentas anuales representan las transacciones y hechos subyacentes de un modo que logran expresar la imagen fiel.

Nos comunicamos con los Administradores de la entidad en relación con, entre otras cuestiones, el alcance y el momento de realización de la auditoría planificados y los hallazgos significativos de la auditoría, así como cualquier deficiencia significativa del control interno que identificamos en el transcurso de la auditoría.

Entre los riesgos significativos que han sido objeto de comunicación a los Administradores de la entidad, determinamos los que han sido de la mayor significatividad en la auditoría de las cuentas anuales del periodo actual y que son, en consecuencia, los riesgos considerados más significativos.


Describimos esos riesgos en nuestro informe de auditoría salvo que las disposiciones legales o reglamentarias prohíban revelar públicamente la cuestión.

En Madrid a uno de abril de dos mil diecinueve.

Lasemer Auditores, S.L.
Inscrita en el R.O.A.C. Nº S 1.259



Pedro Rodríguez San Román
Socio - Auditor de Cuentas
(R.O.A.C. 5.109)





CUENTAS ANUALES E INFORME DE GESTIÓN
CORRESPONDIENTES AL EJERCICIO ANUAL
TERMINADO EL 31 DE DICIEMBRE DE 2018

BALANCE AL CIERRE DEL EJERCICIO 2018

(Unidad de cuenta euro)

ACTIVO	NOTAS MEMORIA	31/12/2018	31/12/2017
B) ACTIVO CORRIENTE		7.156.149,31	10.978.429,54
I. Deudores	3 y 7	164.139,03	139.827,58
II. Cartera de inversiones financieras	3 y 5	6.910.061,05	10.520.855,50
1. Cartera interior		3.580.105,63	5.224.002,57
1.1. Valores representativos de deuda		1.037.559,26	1.144.658,56
1.2. Instrumentos de patrimonio		2.542.346,37	4.079.344,01
1.5. Derivados		200,00	-
2. Cartera exterior		3.290.715,73	5.240.402,28
2.1. Valores representativos de deuda		1.246.554,86	1.648.723,73
2.2. Instrumentos de patrimonio		1.934.566,87	3.251.232,87
2.3. Instituciones de inversión colectiva		109.594,00	336.510,00
2.5. Derivados		-	3.935,68
3. Intereses de la cartera de inversión		39.239,69	56.450,65
IV. Tesorería	3 y 6	81.949,23	317.746,46
TOTAL ACTIVO		7.156.149,31	10.978.429,54

PATRIMONIO Y PASIVO	NOTAS MEMORIA	31/12/2018	31/12/2017
A) PATRIMONIO ATRIBUIDO A PARTICÍPES O ACCIONISTAS	3, 4 y 8	7.112.308,32	10.948.531,99
A-1) Fondos reembolsables atribuido a partícipes o accionistas		7.112.308,32	10.948.531,99
II. Partícipes		6.254.123,08	8.804.178,95
IV. Reservas		1.954.760,27	1.954.760,27
VIII. Resultado del ejercicio		-1.096.575,03	189.592,77
C) PASIVO CORRIENTE	3, 9, 10 y 11	43.840,99	29.897,55
III. Acreedores		43.000,34	29.481,55
V. Derivados		840,65	416,00
TOTAL PATRIMONIO Y PASIVO		7.156.149,31	10.978.429,54

CUENTAS DE ORDEN	NOTAS MEMORIA	31/12/2018	31/12/2017
1. CUENTAS DE COMPROMISO	3 y 5	1.211.168,60	1.528.259,01
1.1. Compromisos por operaciones largas de derivados		704.812,50	101.443,85
1.2. Compromisos por operaciones cortas de derivados		506.356,10	1.426.815,16
2. OTRAS CUENTAS DE ORDEN	3, 5 y 8	1.849.958,97	-
2.5. Pérdidas fiscales a compensar		1.849.958,97	-
TOTAL CUENTAS DE ORDEN		3.061.127,57	1.528.259,01

Las notas de la memoria 1 a 13 adjuntas forman parte integrante del balance de situación al 31 de diciembre de 2018

CUENTA DE PÉRDIDAS Y GANANCIAS CORRESPONDIENTE AL EJERCICIO ANUAL
TERMINADO EL 31 DE DICIEMBRE DE 2018

(Unidad de cuenta euro)

	NOTAS MEMORIA	31/12/2018	31/12/2017
	3, 4, 8, 10 y 11		
1. Comisiones de descuento por suscripciones y/o reembolsos		-	-
2. Comisiones retrocedidas		-	60,50
3. Gastos de personal		-	-
4. Otros gastos de explotación		-212.639,83	-269.592,23
4.1. Comisión de gestión		-179.830,07	-226.416,19
4.2. Comisión depositario		-8.991,44	-11.320,84
4.3. Otros		-23.818,32	-31.855,20
5. Amortización del inmovilizado material		-	-
6. Excesos de provisiones		-	-
7. Deterioro y resultados por enajenaciones de inmovilizado		-	-
A.1.) RESULTADO DE EXPLOTACIÓN		-212.639,83	-269.531,73
8. Ingresos financieros		298.832,51	404.958,18
9. Gastos financieros		-79,78	-30,37
10. Variación del valor razonable en instrumentos financieros		-1.266.951,62	324.246,50
10.1. Por operaciones de la cartera interior		-877.704,63	20.546,68
10.2. Por operaciones de la cartera exterior		-387.268,76	303.804,64
10.3. Por operaciones con derivados		-	-
10.4. Otros		-1.978,23	-104,82
11. Diferencias de cambio		-	-
12. Deterioro y resultados por enajenaciones de instrumentos financieros		84.263,69	-269.077,96
12.1. Deterioro		-	-
12.2. Resultados por operaciones de la cartera interior		31.086,07	29.486,62
12.3. Resultados por operaciones de la cartera exterior		21.672,46	45.038,03
12.4. Resultados por operaciones con derivados		37.775,87	-341.809,93
12.5. Otros		-6.270,71	-1.792,68
A.2.) RESULTADO FINANCIERO		-883.935,20	460.096,35
A.3.) RESULTADO ANTES DE IMPUESTOS		-1.096.575,03	190.564,62
13. Impuestos sobre beneficios		-	-971,85
A.4.) RESULTADO DEL EJERCICIO		-1.096.575,03	189.592,77

Las notas de la memoria 1 a 13 adjuntas forman parte integrante de la cuenta de pérdidas y ganancias al 31 de diciembre de 2018

ESTADO DE CAMBIOS EN EL PATRIMONIO NETO CORRESPONDIENTE AL EJERCICIO ANUAL TERMINADO EL 31 DE DICIEMBRE DE 2018

(Unidad de cuenta euro)

A) ESTADO DE INGRESOS Y GASTOS RECONOCIDOS

	NOTAS MEMORIA	
	31/12/2018	31/12/2017
	3.4.9.10	
Resultado de la cuenta de pérdidas y ganancias	-1.096.575,03	189.592,77
Total ingresos y gastos imputados directamente en el patrimonio atribuido a participes y accionistas	-	-
Total transferencias a la cuenta de pérdidas y ganancias	-	-
TOTAL DE INGRESOS Y GASTOS RECONOCIDOS	-1.096.575,03	189.592,77

B) ESTADO TOTAL DE CAMBIOS EN EL PATRIMONIO NETO

	Participes	Prima de Emisión	Reservas	(Acciones Propias)	Resultados de ejercicios anteriores	Resultados del ejercicio	(Dirigido a cuenta)	TOTAL
Saldo al 31 de diciembre de 2016	8.344.731,06	-	1.954.760,27	-	-	840.165,30	-	11.139.656,63
Ajustes por cambios de criterio	-	-	-	-	-	-	-	-
Ajustes por errores	-	-	-	-	-	-	-	-
Saldo ajustado	8.344.731,06	-	1.954.760,27	-	-	840.165,30	-	11.139.656,63
Total ingresos y gastos reconocidos	-	-	-	-	-	189.592,77	-	189.592,77
Aplicación del resultado del ejercicio	840.165,30	-	-	-	-	-840.165,30	-	-
Operaciones con accionistas o participes:								
Suscripción de participaciones	139.382,93	-	-	-	-	-	-	139.382,93
Reembolso de participaciones	-520.100,34	-	-	-	-	-	-	-520.100,34
Distribución de dividendos	-	-	-	-	-	-	-	-
Operaciones con participaciones propias	-	-	-	-	-	-	-	-
Otras operaciones con participes	-	-	-	-	-	-	-	-
Otras variaciones del patrimonio	-	-	-	-	-	-	-	-
Saldo al 31 de diciembre de 2017	8.804.178,95	-	1.954.760,27	-	-	189.592,77	-	10.948.531,99
Ajustes por cambios de criterio	-	-	-	-	-	-	-	-
Ajustes por errores	-	-	-	-	-	-	-	-
Saldo ajustado	8.804.178,95	-	1.954.760,27	-	-	189.592,77	-	10.948.531,99
Total ingresos y gastos reconocidos	-	-	-	-	-	-1.096.575,03	-	-1.096.575,03
Aplicación del resultado del ejercicio	189.592,77	-	-	-	-	-189.592,77	-	-
Operaciones con accionistas o participes:								
Suscripción de participaciones	-	-	-	-	-	-	-	-
Reembolso de participaciones	-2.739.648,64	-	-	-	-	-	-	-2.739.648,64
Distribución de dividendos	-	-	-	-	-	-	-	-
Operaciones con participaciones propias	-	-	-	-	-	-	-	-
Otras operaciones con participes	-	-	-	-	-	-	-	-
Otras variaciones del patrimonio	-	-	-	-	-	-	-	-
Saldo al 31 de diciembre 2018	6.254.123,08	-	1.954.760,27	-	-	-1.096.575,03	-	7.112.308,32

Las notas de la memoria 1 a 13 adjuntas forman parte integrante del estado de cambios en el patrimonio neto al 31 de diciembre de 2018

MEMORIA DEL EJERCICIO 2018

1.- ACTIVIDAD DEL FONDO.-

FONDCOYUNTURA, FONDO DE INVERSIÓN, (en adelante, el Fondo) se constituyó en Madrid el 22 de diciembre de 1994 y se encuentra acogida a lo establecido en Ley 35/2003, de 4 de noviembre, de Instituciones de Inversión Colectiva (I.I.C.), en el Real Decreto 1.082/2012, de 13 de julio por el que se aprueba el Reglamento de la Ley de I.I.C. y sus posteriores modificaciones por el Real Decreto 83/2015, de 13 de febrero y por el Real Decreto 877/2015, de 2 de octubre y en la restante normativa específica aplicable a las I.I.C.

De conformidad con lo establecido en artículo 1.2 del R.D. 1.082/2012, de 13 de julio por el que se aprueba el Reglamento de la Ley de I.I.C. su objeto social exclusivo es la captación de fondos, bienes o derechos del público para gestionarlos e invertirlos en bienes, derechos, valores u otros instrumentos, financieros o no, siempre que el rendimiento del inversor se establezca en función de los resultados colectivos.

El código CNAE correspondiente a las actividades que constituyen el objeto social exclusivo del Fondo es el 6430.

El domicilio social de la Sociedad se encuentra en el Paseo de la Habana, 74 de Madrid (C.P. 28036).

El Fondo está inscrito con el número 543 en el Registro Especial de Fondos de Inversión (F.I.), en la **categoría de armonizados**, dependiente de la Comisión Nacional del Mercado de Valores.

La **administración y la gestión** del Fondo es realizada por Renta 4 Gestora, Sociedad Gestora de Instituciones de Inversión Colectiva, S.A., inscrita en el Registro Especial de la Comisión Nacional del Mercado de Valores con el número 43, entidad perteneciente al Grupo Renta 4. Y el **depositario** es Renta 4 Banco, S.A. inscrita en el Registro Especial de la Comisión Nacional del Mercado de Valores con el número 234, entidad perteneciente al Grupo Renta 4.

2.- BASES DE PRESENTACIÓN DE LAS CUENTAS ANUALES.-

a) **Imagen fiel:**

Las cuentas anuales adjuntas han sido obtenidas de los registros contables del Fondo y se formulan de acuerdo con el marco normativo de información financiera que resulta de aplicación al Fondo, que es el establecido en la Circular 3/2008, de 11 de septiembre, de la C.N.M.V., sobre normas contables, cuentas anuales y estados de información reservada de las instituciones de inversión colectiva y que constituye el desarrollo y adaptación, para las instituciones de inversión colectiva, de lo previsto en el Código de Comercio, Ley de Sociedades de Capital, Plan General de Contabilidad y normativa legal específica que le resulta de aplicación, de forma que muestran la imagen fiel del patrimonio y de la situación financiera del Fondo al 31 de diciembre de 2018 y de los resultados de sus operaciones que se han generado durante el ejercicio terminado en esa fecha.

Las cuentas anuales del Fondo correspondientes al ejercicio terminado el 31 de diciembre de 2018 han sido formuladas por la Gestora del Fondo.

b) **Principios contables:**

En la elaboración de las cuentas anuales se han seguido los principios contables y normas de valoración descritos en la Nota 3. No existe ningún principio contable o norma de valoración de carácter obligatorio que, teniendo un efecto significativo en las cuentas anuales, se haya dejado de aplicar en su preparación.

Los resultados y la determinación del patrimonio neto son sensibles a los principios y políticas contables, criterios de valoración y estimaciones seguidos por la Sociedad Gestora del Fondo para la elaboración de las cuentas anuales.

En las cuentas anuales del Fondo se han utilizado ocasionalmente estimaciones realizadas por su Sociedad Gestora para cuantificar algunos de los activos, pasivos, ingresos, gastos y compromisos que figuran registrados en ellas. Básicamente, estas estimaciones se refieren, en su caso, a la evaluación de posibles pérdidas por deterioro de determinados activos y al valor razonable de determinados instrumentos financieros. A pesar de que estas estimaciones se han realizado sobre la base de la mejor información disponible al cierre del ejercicio 2018, es posible que acontecimientos que puedan tener lugar en el futuro obliguen a modificarlas (al alza o a la baja) en los próximos ejercicios, lo que se realizaría, en su caso, de forma prospectiva, de acuerdo con la normativa contable en vigor.

En todo caso, las inversiones del Fondo, cualquiera que sea su política de inversión, están sujetas a las fluctuaciones del mercado y otros riesgos inherentes a la inversión en valores (ver Nota 5), lo que puede provocar que el valor liquidativo de la participación fluctúe tanto al alza como a la baja.

Las cifras contenidas en los documentos que componen estas cuentas anuales, el balance, la cuenta de pérdidas y ganancias, el estado de cambios en el patrimonio neto y esta memoria, están expresadas en euros, excepto cuando se indique expresamente.

c) Comparación de la información:

La Sociedad Gestora del Fondo presenta, a efectos comparativos, con cada una de las partidas del balance de situación, de la cuenta de pérdidas y ganancias y del estado de cambios en el patrimonio neto, además de las cifras del ejercicio 2018, las correspondientes al ejercicio anterior.

No se han producido modificaciones contables que afecten significativamente a la comparación entre las cuentas anuales de los ejercicios 2018 y 2017.

d) Agrupación de partidas:

Determinadas partidas del balance, de la cuenta de pérdidas y ganancias y del estado de cambios en el patrimonio neto se presentan de forma agrupada para facilitar su comprensión, si bien, en la medida en que sea significativa, se ha incluido la información desagregada en las correspondientes notas de la memoria.

e) Cambios en criterios contables:

Durante el ejercicio 2018 no se han producido cambios de criterios contables respecto a los criterios aplicados al 31 de diciembre de 2017.

f) Corrección de errores:

En la elaboración de las cuentas anuales adjuntas no se ha detectado ningún error significativo que haya supuesto la reexpresión de los importes incluidos en las cuentas anuales del ejercicio 2017.

g) Principio de empresa en funcionamiento y principio de devengo (Circular 3/2008 Norma 7ª 1 y 2):

Estas cuentas anuales del ejercicio 2018 se elaboran bajo la hipótesis de empresa en funcionamiento considerando que la gestión del Fondo continuará en el futuro previsible, por lo que las normas contables no se han aplicado con el objetivo de determinar el valor del patrimonio neto a efectos de su transmisión global o parcial ni para una hipotética liquidación. No obstante, dada la naturaleza específica de las instituciones de inversión colectiva (I.I.C.) y su carácter abierto, las normas contables tendrán como finalidad la determinación del valor liquidativo de las participaciones (ver nota 8).

Estas cuentas anuales reconocen los ingresos y gastos en función de su fecha de devengo y no conforme a su fecha de cobro o pago.

h) Impacto medioambiental:

Dadas las actividades a las que se dedica el Fondo, éste no tiene responsabilidades, gastos, activos, ni provisiones o contingencias de naturaleza medioambiental que pudieran ser significativos en relación con el patrimonio, la situación financiera y los resultados del mismo. Por este motivo, no se incluyen desgloses específicos en la presente memoria respecto a información de cuestiones medioambientales.

3.- NORMAS DE REGISTRO Y VALORACIÓN.-

En la elaboración de las cuentas anuales del Fondo correspondientes a los ejercicios 2018 y 2017 se han aplicado los siguientes principios y políticas contables y criterios de valoración:

a) Clasificación de los instrumentos financieros a efectos de presentación y valoración:**i. Clasificación de los activos financieros:**

Los activos financieros se desglosan a efectos de presentación y valoración en los siguientes epígrafes del Balance:

- **Deudores:** recoge, en su caso, el total de derechos de crédito y cuentas deudoras que por cualquier concepto no clasificable en los epígrafes detallados a continuación, ostente el Fondo frente a terceros, incluyendo el efectivo depositado en concepto de garantía en los mercados correspondientes para poder realizar operaciones en los mismos. La totalidad de los deudores se clasifican a efectos de valoración como "*Partidas a cobrar*". Las pérdidas por deterioro de las "*Partidas a cobrar*" como su reversión, se reconocen, en su caso, como un gasto o un ingreso, respectivamente, en el epígrafe "*Deterioro y resultado por enajenaciones de instrumentos financieros-Deterioros*" de la cuenta de pérdidas y ganancias.
- **Cartera de inversiones financieras:** se compone, en su caso, de los siguientes epígrafes, desglosados en cartera interior, cartera exterior, intereses de la cartera e inversiones morosas y dudosas o en litigio. La totalidad de estos epígrafes se clasifican a efectos de valoración como "*Activos financieros a valor razonable con cambios en pérdidas y ganancias*":
 - **Valores Representativos de Deuda:** obligaciones y demás valores que supongan una deuda para su emisor, que devengan una remuneración consistente en un interés, implícito o explícito, establecido contractualmente, e instrumentados en títulos o en anotaciones en cuenta, cualquiera que sea el sujeto emisor.
 - **Instrumentos de patrimonio:** instrumentos financieros emitidos por otras entidades, tales como acciones y cuotas participativas, que tienen la naturaleza de instrumentos de capital para el emisor.
 - **Instituciones de Inversión Colectiva:** incluye, en su caso, las participaciones en otras I.I.C.

- **Depósitos en entidades de crédito (EECC):** depósitos que el Fondo mantiene en entidades de crédito, a excepción de los saldos que se recogen en el epígrafe “Tesorería”.
- **Derivados:** incluye, entre otros, las diferencias por variaciones positivas de valor razonable en los contratos de futuros y forwards, las primas pagadas por warrants y opciones compradas, pagos asociados a los contratos de permuta financiera, así como la parte implícita de instrumento derivado de las inversiones en productos híbridos o estructurados.
- **Otros:** recoge, en su caso, las acciones y participaciones en entidades de capital-riesgo reguladas por la Ley 22/2014, de 12 de noviembre así como los importes correspondientes a otras operaciones no recogidas en los epígrafes anteriores de la cartera de inversiones financieras.
- **Intereses en la cartera de inversión:** recoge, en su caso, la periodificación de los intereses activos de la cartera de inversiones financieras.
- **Inversiones morosas, dudosas o en litigio:** incluye, en su caso, y a los meros efectos de su clasificación contable, el valor en libros de las inversiones y periodificaciones acumuladas cuyo reembolso sea problemático y, en todo caso, de aquellas respecto a las cuales hayan transcurrido más de noventa días desde su vencimiento total o parcial.
- **Tesorería:** este epígrafe incluye, en su caso, las cuentas o depósitos a la vista destinados a dar cumplimiento al coeficiente de liquidez, ya sea en la Entidad Depositaria, cuándo este sea una entidad de crédito, o en caso contrario, la entidad de crédito designada por el Fondo. Asimismo se incluyen, en su caso, las restantes cuentas corrientes o saldos que el Fondo mantenga en una institución financiera para poder desarrollar su actividad y las garantías recibidas, en su caso, por el Fondo.

ii. **Clasificación de los pasivos financieros:**

Los pasivos financieros se desglosan a efectos de presentación y valoración en los siguientes epígrafes del Balance:

- **Deudas a largo/corto plazo:** recoge, en su caso, las deudas contraídas con terceros por préstamos recibidos y otros débitos, así como deudas con entidades de crédito. Se clasifican a efectos de su valoración como “*Débitos y partidas a pagar*”.
- **Acreeedores:** recoge, en su caso, cuentas a pagar y débitos, que no deban ser clasificados en otros epígrafes, incluidas las cuentas con las Administraciones Públicas y los importes pendientes de pago por comisiones de gestión, depósito y otros gastos. Se clasifican a efectos de valoración como “*Débitos y partidas a pagar*”.
- **Pasivos financieros:** recoge, en su caso, pasivos distintos de derivados que han sido clasificados a efectos de su valoración como “*Pasivos financieros a valor razonable con cambios en pérdidas y ganancias*”, tales como pasivos por venta de valores recibidos en préstamo.
- **Derivados:** incluye, en su caso, el importe correspondiente a las operaciones con derivados financieros; en particular, las primas cobradas en operaciones con opciones emitidas, las primas recibidas por warrants vendidos, cobros asociados a los contratos de permuta financiera así como las diferencias por variaciones negativas de valor razonable de los instrumentos financieros derivados futuros, forwards y los derivados implícitos de instrumentos financieros híbridos o estructurados. Se clasifican a efectos de su valoración como “*Pasivos financieros a valor razonable con cambios en pérdidas y ganancias*”.

b) Reconocimiento y valoración de los activos y pasivos financieros:

i. **Reconocimiento y valoración de los activos financieros:**

Los activos financieros clasificados a efectos de valoración como “*Partidas a cobrar*”, y los activos clasificados en el epígrafe “Tesorería”, se valoran inicialmente, por su “valor razonable” (que salvo evidencia en contrario será el precio de la transacción), integrando los costes de transacción directamente atribuibles a la operación. Posteriormente, los activos se valoran por su coste amortizado, contabilizándose los intereses devengados en el epígrafe “Ingresos financieros” de la cuenta de pérdidas y ganancias mediante el método del tipo de interés efectivo. No obstante, si el efecto de no actualizar los flujos de efectivo no es significativo, aquellas partidas cuyo importe se espera recibir en un plazo inferior a un año se valoran a su valor nominal.

Los activos financieros clasificados a efectos de valoración como “*Activos financieros a valor razonable con cambios en pérdidas y ganancias*”, se valoran inicialmente por su “valor razonable” (que salvo evidencia en contrario será el precio de la transacción), incluyendo los costes de transacción explícitos directamente atribuibles a la operación y excluyendo, en su caso, los intereses por aplazamiento de pago. Los intereses explícitos devengados desde la última liquidación se registran en el epígrafe “Cartera de inversiones financieras-Intereses de la cartera de inversión” del activo del balance. Posteriormente, los activos se valoran por su valor razonable, sin deducir los costes de transacción en que se pudiera incurrir en su enajenación.

Los cambios que se produzcan en el valor razonable se imputan en la cuenta de pérdidas y ganancias (ver apartado 3.g.iii).

En todo caso, para la **determinación del valor razonable** de los activos financieros se atenderá a lo siguiente (Circular 3/2008 Norma 11ª 3.2):

- **Instrumentos de patrimonio cotizados:** su valor razonable es el valor de mercado que resulta de aplicar el cambio oficial de cierre del día de referencia, si existe, o inmediato hábil anterior, o el cambio medio ponderado si no existiera precio oficial de cierre, utilizando el mercado más representativo por volumen de negociación.
- **Valores representativos de deuda cotizados:** su valor razonable es el precio de cotización en un mercado activo y siempre y cuando éste se obtenga de forma consistente. En el caso de que no esté disponible un precio de cotización, el valor razonable se corresponde con el precio de la transacción más reciente, siempre que no haya habido un cambio significativo en las circunstancias económicas desde el momento de la transacción. En este caso, se reflejarán las nuevas condiciones utilizando como referencia precios o tipos de interés y primas de riesgos actuales de instrumentos similares. En caso de no existencia de mercado activo, se aplicarán técnicas de valoración (precios suministrados por intermediarios, emisores o difusores de información, transacciones recientes de mercado disponibles, valor razonable en el momento actual de otros instrumentos que sea sustancialmente el mismo, modelos de descuento de flujos y valoración de opciones, en su caso) que sean de general aceptación y que utilicen en la medida de lo posible datos observables de mercado (en particular, la situación de tipos de interés y de riesgo de crédito del emisor).
- **Valores no admitidos aún a cotización:** su valor razonable se calcula mediante los cambios que resultan de cotizaciones de valores similares de la misma entidad procedentes de emisiones anteriores, teniendo en cuenta factores como las diferencias en sus derechos económicos.
- **Valores representativos de deuda no cotizados:** su valor razonable es el precio que iguala el rendimiento interno de la inversión a los tipos de interés de mercado vigentes en cada momento de la deuda pública, incrementado en una prima o margen determinada en el momento de la adquisición de los valores.
- **Instrumentos de patrimonio no cotizados:** su valor razonable se calcula tomando como referencia el valor teórico contable que corresponda a dichas inversiones en el patrimonio contable ajustado de la entidad participada, corregido en el importe de las plusvalías o minusvalías tácitas, netas de impuestos, que hubieran sido identificadas y calculadas en el momento de la adquisición y, que subsistan en el momento de la valoración.
- **Depósitos en entidades de crédito y adquisiciones temporales de activos:** su valor razonable se calcula, generalmente, de acuerdo al precio que iguale el rendimiento interno de la inversión a los tipos de mercado vigentes en cada momento, sin perjuicio de otras consideraciones, como las condiciones de cancelación anticipada o de riesgo de crédito de la entidad.
- **Acciones o participaciones en otras instituciones de inversión colectiva y entidades de capital riesgo:** su valor razonable es el valor liquidativo del día de referencia. De no existir, se utilizará el último valor liquidativo disponible. En el caso de que se encuentren admitidas a negociación en un mercado o sistema multilateral de negociación, se valorarán a su valor de cotización del día de referencia, siempre que sea representativo. Para las inversiones en I.I.C. de inversión libre, I.I.C. de inversión libre e I.I.C. extranjeras similares, según los artículos 73 y 74 del R.D. 1.082/2012, de 13 de julio, se utilizan, en su caso, valores liquidativos estimados.
- **Instrumentos financieros derivados:** si están negociados en mercados regulados; su valor razonable es el que resulta de aplicar el cambio oficial de cierre del día de referencia. En el caso de que el mercado no sea suficientemente líquido o se trate de instrumentos derivados no negociados en mercado organizados regulados o sistemas multilaterales de negociación, se valorarán mediante la aplicación de métodos o modelos valoración adecuados y reconocidos conforme a lo estipulado en la Circular 6/2010, de 21 de diciembre, de la Comisión Nacional del Mercado de Valores.

ii. **Reconocimiento y valoración de los pasivos financieros:**

Los pasivos financieros clasificados a efectos de valoración como "**Débitos y partidas a pagar**", se valoran inicialmente por su "valor razonable" (que salvo evidencia en contrario será el precio de la transacción) integrando los costes de transacción directamente atribuibles a la operación. Posteriormente, los pasivos se valoran por su coste amortizado, contabilizándose los intereses devengados en el epígrafe "Gastos financieros" de la cuenta de pérdidas y ganancias mediante el método del tipo de interés efectivo. No obstante, si el efecto de no actualizar los flujos de efectivo no es significativo, aquellas partidas cuyo importe se espera pagar en un plazo inferior a un año se valoran a su valor nominal.

Los pasivos financieros clasificados a efectos de valoración como “*Pasivos financieros a valor razonable con cambios en pérdidas y ganancias*”, se valoran inicialmente por su “valor razonable” (que salvo evidencia en contrario será el precio de la transacción) incluyendo los costes de transacción directamente atribuibles a la operación. Posteriormente, los pasivos se valoran por su valor razonable, sin deducir los costes de transacción en que se pudiera incurrir en su baja. Los cambios que se produzcan en el valor razonable se imputan en la cuenta de pérdidas y ganancias (ver apartado 3.g.iii).

En particular, en el caso de la financiación por venta de valores recibidos en préstamo por la I.I.C. y pasivos surgidos por venta en firme de activos adquiridos temporalmente o activos recibidos en garantía por la I.I.C. (con obligación de devolver al liquidar el contrato), se atenderá, en su caso, al valor razonable de los activos a recomprar para hacer frente a la devolución del préstamo o restitución de los activos adquiridos bien temporalmente o bien recibidos en garantía.

iii. Técnicas de valoración:

La principal técnica de valoración aplicada por la Gestora del Fondo en la valoración de los instrumentos financieros valorados a valor razonable es la correspondiente a la utilización de cotizaciones publicadas en mercados activos. Esta técnica de valoración se utiliza fundamentalmente para valores representativos de deuda pública y privada, instrumentos de patrimonio y derivados, en su caso.

En los casos donde no puedan observarse datos basados en parámetros de mercado, la Gestora del Fondo realiza su mejor estimación del precio que el mercado fijaría, utilizando para ello sus propios modelos internos. Para realizar esta estimación, se utilizan diversas técnicas, incluyendo la extrapolación de datos observables del mercado. La mejor evidencia del valor razonable de un instrumento financiero en el momento inicial es el precio de la transacción, salvo que el valor de dicho instrumento pueda ser obtenido de otras transacciones realizadas en el mercado con el mismo o similar instrumento, o valorarse usando una técnica de valoración donde las variables utilizadas incluyan sólo datos observables en el mercado, principalmente los tipos de interés. Para estos casos, que se producen fundamentalmente en determinados valores representativos de deuda privada o depósitos en entidades de crédito, en su caso, la principal técnica usada a 31 de diciembre de 2018 por el modelo interno de la Sociedad Gestora para determinar el valor razonable es el método del “valor presente”, por el que los flujos de caja futuros esperados se descuentan empleando las curvas de tipos de interés de las correspondientes divisas. Generalmente, las curvas de tipos son datos observables en los mercados. Para la determinación del valor razonable de los derivados cuando no hay cotizaciones publicadas en mercados activos, la Gestora del Fondo utiliza valoraciones proporcionadas por las contrapartes del instrumento derivado, que son periódicamente objeto de contraste mediante contravaloración, utilizando distintas técnicas como los modelos de “Black-Scholes”, “Montecarlo” o similar, que de la misma manera emplea datos observables del mercado para obtener variables como bid-offer spreads, tipos de cambio o volatilidad.

Por tanto, el valor razonable de los instrumentos financieros que se deriva de los modelos internos anteriormente descritos tiene en cuenta, entre otros, los términos de los contratos y los datos observables de mercado tales como tipos de interés, riesgo de crédito o tipos de cambio. En este sentido, los modelos de valoración no incorporan subjetividad significativa, al poder ser ajustadas dichas metodologías mediante el cálculo interno del valor razonable y compararlo posteriormente con el precio negociado activamente.

c) Baja del balance de los activos y pasivos financieros:

El tratamiento contable de las transferencias de activos financieros está condicionado por la forma en que se traspasan a terceros los riesgos y beneficios asociados a los activos que se transfieren:

- Si los riesgos y beneficios se traspasan sustancialmente a terceros, como es el caso de las ventas incondicionales (que constituyen el supuesto habitual) o de las ventas con pacto de recompra por su valor razonable en la fecha de la recompra, el activo financiero transferido se dará de baja del balance. La diferencia entre la contraprestación recibida neta de los costes de transacción atribuibles, considerando cualquier nuevo activo obtenido menos cualquier pasivo asumido, y el valor en libros del activo financiero, determinará así la ganancia o pérdida surgida al dar de baja dicho activo.

Se darán de baja los activos en los que concurra un deterioro notorio e irreparable después de su inversión con cargo a la cuenta de pérdidas y ganancias.

- Si se retienen sustancialmente los riesgos y beneficios asociados al activo financiero transferido: ventas de activos financieros con pacto de recompra por un precio fijo o por el precio de venta más un interés, contratos de préstamo de valores en los que el prestatario tiene la obligación de devolver los mismos o similares activos u otros casos análogos. En estas situaciones, el activo financiero transferido no se dará de baja del balance y se continuará valorando con los mismos criterios utilizados antes de la transferencia. Por el contrario, se reconocerá contablemente un pasivo financiero asociado, por un importe inicial igual al de la contraprestación recibida, que se valorará posteriormente a su coste amortizado.

Tampoco se darán de baja los activos financieros cedidos en el marco de un acuerdo de garantía financiera, a menos que se incumplan los términos del contrato y se pierda el derecho a recuperar los activos en garantía, en cuyo caso se darán de baja. El valor de los activos recibidos, prestados o cedidos en garantía se reconocerán, en su caso, en los epígrafes “Valores recibidos en garantía por la I.I.C.” o “Valores aportados como garantía por la I.I.C.” en las cuentas de orden del balance.

- Si ni se transfieren ni se retienen sustancialmente los riesgos y beneficios asociados al activo financiero transferido, este se dará de baja cuando no se hubiese retenido el control del mismo.

De acuerdo con lo anterior, los activos financieros solo se dan de baja del balance cuando se han extinguido los flujos de efectivo que generan o cuando se han transferido sustancialmente a terceros los riesgos y beneficios que llevan implícitos. Similarmente, los pasivos financieros solo se dan de baja del balance cuando se han extinguido las obligaciones que generan o cuando se adquieren.

d) Contabilización de operaciones (Circular 3/2008 Norma 19ª):

i. Compraventa de valores al contado:

Cuando existen operaciones con derivados e instrumentos de patrimonio, se contabilizan el día de contratación, mientras que las operaciones de valores representativos de deuda y operaciones del mercado de divisa, se contabilizan el día de liquidación, en este último caso, el periodo comprendido entre el día de contratación y liquidación se trata de acuerdo con lo reflejado en el apartado ii. siguiente. Las compras se adeudan en el epígrafe “Cartera de inversiones financieras” interior o exterior, según corresponda, del activo del balance, según su naturaleza y el resultado de las operaciones de venta se registra en el epígrafe “12. Deterioro y resultado por enajenaciones de instrumentos financieros, 12.2. Resultados por operaciones de la cartera interior o 12.3. Resultados por operaciones de la cartera exterior” de la cuenta de pérdidas y ganancias.

No obstante, en el caso de compraventa de instituciones de inversión colectiva, se entiende como día de ejecución el de confirmación de la operación, aunque se desconozca el número de participaciones o acciones a asignar. La operación no se valorará hasta que no se adjudiquen éstas. Los importes entregados antes de la fecha de ejecución se contabilizan, en su caso, en el epígrafe “Deudores” del activo del balance.

ii. Compraventa de valores a plazo:

Cuando existen compraventas de valores a plazo se registran en el momento de la contratación y hasta el momento del cierre de la posición o el vencimiento del contrato en los epígrafes “1.1. Compromisos por operaciones largas de derivados” o “1.2. Compromisos por operaciones cortas de derivados” de las cuentas de orden, por el importe nominal comprometido y según su naturaleza compra, operación larga y venta, operación corta.

En los epígrafes “12. Deterioro y resultado por enajenaciones de instrumentos financieros, 12.4. Resultado por operaciones con derivados” o “10. Variación del valor razonable en instrumentos financieros, 10.3. Por operaciones con derivados”, dependiendo de si los cambios de valor se han liquidado o no, se registran las diferencias que resultan como consecuencia de los cambios en el valor razonable de estos contratos.

No obstante lo anterior, por razones de simplicidad operativa, las diferencias que resultan como consecuencia de los cambios en el valor razonable procedentes de **operaciones de compraventa de divisas a plazo**, tanto realizadas como no realizadas, se encuentran registradas en el epígrafe “11. Diferencias de cambio” de la cuenta de pérdidas y ganancias, sin que dicho tratamiento tenga efecto alguno sobre el patrimonio ni sobre el resultado del Fondo al 31 de diciembre de 2018.

La contrapartida de estas cuentas se registra en el epígrafe “Derivados” de la cartera interior o exterior y del activo o del pasivo, según su saldo, del balance, hasta la fecha de su liquidación, excepto en el caso de compraventas a plazo de Deuda Pública, cuya contrapartida se registra, en su caso, en los epígrafes “Deudores” o “Acreedores” del activo o del pasivo, respectivamente, según su saldo del balance, hasta la fecha de su liquidación.

iii. Adquisición temporal de activos:

Cuando existen adquisiciones temporales de activos o adquisiciones con pacto de retrocesión, se registran en el epígrafe “Valores representativos de deuda” de la cartera interior o exterior del activo del balance, independientemente de cuales sean los instrumentos subyacentes a los que haga referencia.

Las diferencias de valor razonable que surjan en las adquisiciones temporales de activos, se imputan a la cuenta de pérdidas y ganancias, en su caso, en el epígrafe “10. Variación del valor razonable en instrumentos financieros, 10.1. Por operaciones de la cartera interior ó 10.2. Por operaciones de la cartera exterior”.

iv. Contratos de futuros, opciones y warrants:

Cuando existen operaciones de contratos de futuros, opciones y/o warrants se registran en el momento de su contratación y hasta el momento del cierre de la posición o el vencimiento del contrato en los epígrafes “1.1. Compromisos por operaciones largas de derivados” o “1.2. Compromisos por operaciones cortas de derivados” de las cuentas de orden, según su naturaleza y por el importe nominal comprometido.

Las primas pagadas o cobradas para el ejercicio de las opciones y warrants se registran por su valor razonable en los epígrafes “Derivados” de la cartera interior o exterior y del activo o pasivo del balance, en la fecha de ejecución de la operación.

En el epígrafe “Deudores” del activo del balance se registran, adicionalmente, los fondos en efectivo depositados en concepto de **garantía** en los mercados correspondientes para poder realizar operaciones en los mismos. El valor razonable de los valores aportados en **garantía** se registra, en su caso, en el epígrafe “2.3. Valores aportados como garantía por la IIC” de las cuentas de orden.

En los epígrafes “12. Deterioro y resultado por enajenaciones de instrumentos financieros, 12.4 Resultados por operaciones con derivados” o “10. Variación del valor razonable en instrumentos financieros, 10.3. Por operaciones con derivados”, dependiendo de la realización o no de la liquidación de la operación, se registran las diferencias que resultan como consecuencia de los cambios en el valor razonable de estos contratos de derivados. La contrapartida de estas cuentas se registra en el epígrafe “Derivados” de la cartera interior o exterior del activo o del pasivo, según su saldo, del balance, hasta la fecha de su liquidación. En aquellos casos en que el contrato de derivados presente una liquidación diaria, las correspondientes diferencias se contabilizarán en la cuenta “12. Deterioro y resultado por enajenaciones de instrumentos financieros, 12.4 Resultados por operaciones con derivados” de la cuenta de pérdidas y ganancias. En el caso de operaciones de derivados sobre valores, si la opción es ejercida, su valor se incorpora a la valoración inicial o posterior del activo subyacente adquirido o vendido, quedando excluidas las operaciones que se liquidan por diferencias.

v. Garantías recibidas por el Fondo:

Cuando existen valores recibidos en garantía por el Fondo distintos de efectivo, el valor razonable de estos se registra en el epígrafe “2.3. Valores recibidos en garantía por la IIC” de las cuentas de orden. En caso de venta de los valores recibidos en garantía, se reconoce un pasivo financiero por el valor razonable de su obligación de devolverlos (ver Nota 3 b) ii). Cuando lo que se recibe en garantía es efectivo se registra en el epígrafe “Tesorería” del balance.

e) **Periodificaciones (activo y pasivo):**

En caso de que existan, corresponden, fundamentalmente, a gastos e ingresos liquidados por anticipado que se devengarán en el siguiente ejercicio. No incluyen los intereses devengados de cartera, que se recogen en el epígrafe “II. Cartera de inversiones financieras, 3. Intereses de la cartera de inversión” del activo del balance.

f) **Instrumentos de patrimonio propio (Circular 3/2008 Norma 15^a):**

Los instrumentos de patrimonio propio del Fondo son las participaciones que se registran en el epígrafe “A) Patrimonio atribuido a partícipes o accionistas, A-1) Fondos reembolsables atribuidos a partícipes o accionistas, II. Partícipes” del balance de situación.

Para atender al rescate de la participaciones el Fondo registra con signo negativo por el valor razonable de la contraprestación entregada en el epígrafe “A) Patrimonio atribuido a partícipes o accionistas, A-1) Fondos reembolsables atribuidos a partícipes o accionistas, II. Partícipes” del balance de situación. Respecto a la puesta en circulación de participaciones del Fondo para atender a las suscripciones la contraprestación recibida en la colocación o valor razonable de dichas participaciones, se registrarán en la cuenta “II. Partícipes” del patrimonio sin que en ningún caso, se impute ningún importe en la cuenta de pérdidas y ganancias.

g) **Reconocimiento de ingresos y gastos (Circular 3/2008 Norma 18^a):**

Seguidamente se resumen los criterios más significativos utilizados, en su caso, por el Fondo, para el reconocimiento de sus ingresos y gastos:

i. Comisiones y conceptos asimilados:

Los ingresos que recibe el Fondo como consecuencia de la retrocesión de comisiones previamente soportadas, de manera directa o indirectamente, se registran, en su caso, en el epígrafe “2. Comisiones retrocedidas” de la cuenta de pérdidas y ganancias.

Las comisiones de gestión, de depósito, prestación de análisis financiero, así como otros gastos de gestión necesarios para que la Sociedad realice su actividad se registran, según su naturaleza, en el epígrafe “4. Otros gastos de explotación” de la cuenta de pérdidas y ganancias.

Los costes directamente atribuibles a la operativa con derivados, tales como corretajes y comisiones pagadas a intermediarios, se registran, en su caso, el epígrafe “9. Gastos financieros” de la cuenta de pérdidas y ganancias adjunta. Salvo en el caso de las comisiones de liquidación satisfechas al depositario que se registran en el epígrafe “4. Otros gastos de explotación” de la cuenta de pérdidas y ganancias.

ii. Ingresos por intereses y dividendos:

Los intereses de activos financieros devengados con posterioridad al momento de la adquisición se reconocen, en su caso, contablemente en función de su período de devengo, por aplicación del método del tipo de interés efectivo, a excepción de los intereses correspondientes a inversiones morosas, dudosas o en litigio, que se registran en el momento efectivo del cobro. La periodificación de los intereses provenientes de la cartera de activos financieros se registra en el epígrafe “II. Cartera de inversiones financieras, 3. Intereses de la Cartera de Inversión” del activo del balance. La contrapartida de esta cuenta se registra en el epígrafe “8. Ingresos financieros” de la cuenta de pérdidas y ganancias.

Los dividendos percibidos de otras sociedades se reconocen, en su caso, como ingreso en el epígrafe “8. Ingresos financieros” de la cuenta de pérdidas y ganancias, en el momento en que nace el derecho a percibirlos por el Fondo.

iii. Variación del valor razonable en instrumentos financieros:

El beneficio o pérdida derivado de variaciones del valor razonable de los activos y pasivos financieros, realizado, producido en el ejercicio, se registra en el epígrafe “12. Deterioro y resultado por enajenaciones de instrumentos financieros” y el no realizado en el epígrafe “10. Variación del valor razonable en instrumentos financieros”, respectivamente y según su naturaleza, de la cuenta de pérdidas y ganancias del Fondo (véanse apartados 3.b.i, 3.b.ii y 3.i)).

No obstante lo anterior, por razones de simplicidad operativa, las variaciones de valor razonable, procedentes de activos enajenados durante el ejercicio 2018 que se registran en el epígrafe “12. Deterioro y resultado por enajenaciones de instrumentos financieros” de la cuenta de pérdidas y ganancias, son las producidas desde la fecha de adquisición, aunque ésta sea anterior al inicio del ejercicio (con el consiguiente registro compensatorio en el epígrafe “10. Variación del valor razonable en instrumentos financieros”), sin que dicho tratamiento tenga efecto alguno sobre el patrimonio ni sobre el resultado del Fondo al 31 de diciembre de 2018.

iv. Ingresos y gastos no financieros:

Se reconocen contablemente de acuerdo con el criterio de devengo.

h) Impuesto sobre Beneficios:

El impuesto sobre beneficios se considera como un gasto a reconocer en la cuenta de pérdidas y ganancias, y está constituido por el gasto o ingreso por el impuesto corriente y el gasto o ingreso por el impuesto diferido.

El impuesto corriente se corresponde con la cantidad que satisface el Fondo como consecuencia de las liquidaciones fiscales del impuesto sobre beneficios, considerando, en su caso, las deducciones, otras ventajas fiscales no utilizadas pendientes de aplicar fiscalmente y el derecho a compensar las pérdidas fiscales, y no teniendo en cuenta las retenciones y pagos a cuenta.

El gasto o ingreso por impuesto diferido, en caso de que exista, se corresponde con el reconocimiento y la cancelación de los pasivos y activos por impuesto diferido, que surgen de las diferencias temporarias originadas por la diferente valoración, contable y fiscal, de los elementos patrimoniales. Las diferencias temporarias imponibles dan lugar a pasivos por impuesto diferido, mientras que las diferencias temporarias deducibles y los créditos por deducciones y ventajas fiscales que queden pendientes de aplicar fiscalmente, dan lugar a activos por impuesto diferido.

En caso de que existan derechos a compensar en ejercicios posteriores por pérdidas fiscales, estos no dan lugar al reconocimiento de un activo por impuesto diferido en ningún caso y sólo se reconocerán mediante la compensación del gasto por impuesto cuando el Fondo genere resultados positivos. Las pérdidas fiscales que pueden compensarse, en su caso, se registran en la cuenta “2.5 Pérdidas fiscales a compensar” de las cuentas de orden del Fondo (Circular 3/2008 Norma 17ª).

Cuando existen pasivos por impuesto diferido se reconocen siempre; los activos por impuesto diferido sólo se reconocen si existe probabilidad de ganancias fiscales futuras que permitan la aplicación de estos activos.

La cuantificación de dichos activos y pasivos se realiza considerando los tipos de gravamen esperados en el momento de su reversión. En caso de modificaciones en las normas tributarias, se producirán los correspondientes ajustes de valoración.

i) Transacciones en moneda extranjera (Circular 3/2008 Norma 16ª):

La moneda funcional del Fondo es el euro. Consecuentemente, todos los saldos y transacciones denominados en monedas diferentes al euro se consideran denominados en "moneda extranjera".

Cuando existen transacciones denominadas en moneda extranjera se convierten a euros utilizando los tipos de cambio de contado de la fecha de la transacción, entendiéndose como tipo de cambio de contado el más representativo del mercado de referencia a la fecha o, en su defecto, del último día hábil anterior a esa fecha.

Las diferencias de cambio que se producen al convertir los saldos denominados en moneda extranjera a la moneda funcional se registran, en el caso de partidas monetarias que son tesorería, débitos y créditos, por su importe neto, en el epígrafe "11. Diferencias de Cambio", de la cuenta de pérdidas y ganancias; para el resto de partidas monetarias y las partidas no monetarias que forman parte de la cartera de instrumentos financieros, las diferencias de cambio se llevarán conjuntamente con las pérdidas y ganancias derivadas de la valoración (ver Nota 3.g.iii).

j) Operaciones vinculadas:

El Fondo realiza operaciones vinculadas de las previstas en el artículo 67 de la Ley 35/2003 y los artículos 138 y 139 del Real Decreto 1.082/2012, de 13 de julio. Para ello, la sociedad gestora dispone de una política por escrito en materia de conflictos de interés que vela por la independencia en la ejecución de las distintas funciones dentro de la sociedad gestora, así como la existencia de un registro regularmente actualizado de aquellas operaciones y actividades desempeñadas por la sociedad gestora o en su nombre en las que haya surgido o pueda surgir un conflicto de interés. Adicionalmente, la sociedad gestora dispone de un procedimiento interno formal para cerciorarse de que las operaciones vinculadas se realizan en interés exclusivo del Fondo y a precios o en condiciones iguales o mejores que los de mercado. Según lo establecido en la normativa vigente, los informes periódicos registrados en la C.N.M.V. incluyen, en su caso, información sobre las operaciones vinculadas realizadas, fundamentalmente, comisiones por liquidación e intermediación, comisiones retrocedidas con origen en las I.I.C. gestionadas por entidades pertenecientes al grupo de la sociedad gestora del Fondo, el importe de los depósitos y adquisiciones temporales de activos mantenidos con el depositario y el importe efectivo por compras y ventas realizado en activos emitidos, colocados o asegurados por el Grupo al que pertenece la Sociedad Gestora.

4.- DISTRIBUCIÓN DE RESULTADOS.-

La propuesta de distribución del resultado del ejercicio 2018 que el Consejo de Administración de la Sociedad Gestora del Fondo aprobará y la distribución ya aprobada del ejercicio 2017 son las siguientes:

<u>BASE DEL REPARTO</u>	<u>IMPORTES</u>	
	<u>31/12/2018</u>	<u>31/12/2017</u>
Resultado de cada ejercicio (Pérdidas / Beneficios)	-1.096.575,03	189.592,77
TOTALES	-1.096.575,03	189.592,77
<u>DISTRIBUCIÓN</u>		
A Partícipes.....	-1.096.575,03	189.592,77
TOTALES	-1.096.575,03	189.592,77

El artículo 16.2 del Reglamento de Gestión del Fondo establece que "Los resultados podrán, o bien mantenerse formando parte del patrimonio del Fondo, o bien ser repartidos a los partícipes en la forma y periodos establecidos en el folleto informativo y, en su caso, en el DFI"

Los resultados de los ejercicios 2018 y 2017 son netos de impuestos. No se han distribuido dividendos a cuenta durante los ejercicios 2018 ni 2017.

La Circular 3/2008, de 11 de septiembre de la C.N.M.V. establece "Una vez finalizado el ejercicio económico, el resultado de dicho ejercicio de los fondos de inversión, sea beneficio o pérdida, y que no vaya a ser distribuido en dividendos en caso de beneficios, se imputará al saldo de la cuenta «Partícipes» del patrimonio, y no a cuentas de reservas o resultados de ejercicios anteriores."

5.- CARTERA DE INVERSIONES FINANCIERAS (ACTIVO CORRIENTE).-**a) Depósito de los títulos y garantías:**

Los valores mobiliarios, activos y pasivos financieros que integran la cartera de inversiones financieras del Fondo se encuentran depositados en Renta 4 Banco, S.A. que como Entidad Depositaria se encarga de las funciones de vigilancia y supervisión del Fondo (ver Notas 1 y 10) excepto un depósito financiero en la entidad BBVA, S.A..

Los valores mobiliarios y demás activos financieros del Fondo no pueden pignorararse ni constituirse en garantía de ninguna clase, salvo para servir de garantía de las operaciones que el Fondo realice en los mercados secundarios oficiales de derivados, y deben estar bajo la custodia de las Entidades legalmente habilitadas para el ejercicio de esta función (art. 30 Ley de I.I.C.).

b) Operativa:

Las compras y ventas de valores mobiliarios y activos financieros de la cartera de inversión se han efectuado en bolsas de valores o en otros mercados o sistemas organizados de negociación que cumplen los requisitos legales establecidos en la normativa vigente aplicable como I.I.C. para calificar los instrumentos como activos aptos para la inversión

c) Gestión del riesgo:

La gestión de los riesgos financieros que lleva a cabo el Fondo está dirigida al establecimiento de mecanismos necesarios para controlar la exposición del Fondo al riesgo de mercado (que comprende el riesgo de tipo de interés, el riesgo de tipo de cambio y el riesgo de precio de acciones o índices bursátiles), así como a los riesgos de crédito y liquidez. En este sentido, el Real Decreto 1.082/2012, de 13 de julio, establece una serie de coeficientes normativos que limitan dicha exposición y cuyo control se realiza por la Sociedad Gestora del Fondo. A continuación se indican los principales coeficientes normativos a los que está sujeto el Fondo.

i. Límites a la inversión en otras Instituciones de Inversión Colectiva:

La inversión en acciones o participaciones emitidas por una única I.I.C. mencionadas en el artículo 48.1.c) y d) del Real Decreto 1.082/2012, de 13 de julio no podrá superar el 20% del patrimonio, salvo en las I.I.C. cuya política de inversión se base en la inversión en un único fondo. Asimismo, la inversión total en I.I.C. mencionadas en el artículo 48.1.d), no podrá superar el 30% del patrimonio del Fondo.

ii. Límite general a la inversión en valores cotizados:

La inversión en los activos e instrumentos financieros emitidos por un mismo emisor no podrá superar el 5% del patrimonio del Fondo. Este límite quedará ampliado al 10%, siempre que la inversión en los emisores en los que supere el 5% no exceda del 40% del patrimonio del Fondo. Puede quedar ampliado al 35% cuando se trate de inversiones en valores emitidos o avalados por un Estado miembro de la Unión Europea, una comunidad autónoma, una entidad local, un organismo internacional del que España sea miembro o por cualquier otro Estado que presente una calificación de solvencia otorgada por una agencia especializada en calificación de riesgos de reconocido prestigio, no inferior a la del Reino de España. Cuando se desee superar el límite del 35%, se especificarán los emisores en cuyos valores se tiene intención de invertir o se tiene invertido más del 35% del patrimonio. Quedará ampliado al 25% cuando se trate de inversiones en obligaciones emitidas por entidades de crédito que tengan su sede en un Estado Miembro de la Unión Europea, cuyo importe esté garantizado por activos que cubran suficientemente los compromisos de la emisión y que queden afectados de forma privilegiada al reembolso del principal y al pago de los intereses en el caso de situación concursal del emisor. El total de las inversiones en este tipo de obligaciones en las que se supere el límite del 5% no podrá superar el 80% del patrimonio del Fondo.

A estos efectos, las entidades pertenecientes a un mismo grupo económico se consideran un único emisor.

iii. Límite general a la inversión en derivados:

La exposición total al riesgo de mercado asociada a instrumentos financieros derivados no podrá superar el patrimonio neto del Fondo. Por exposición total al riesgo se entenderá cualquier obligación actual o potencial que sea consecuencia de la utilización de instrumentos financieros derivados, entre los que se incluirán las ventas al descubierto.

Las primas pagadas por la compra de opciones, bien sean contratadas aisladamente, bien incorporadas en operaciones estructuradas, en ningún caso podrán superar el 10% del patrimonio del Fondo.

La exposición al riesgo de contraparte en derivados OTC se limita al 5% del patrimonio con carácter general y al 10% del patrimonio si la contraparte es una entidad de crédito con ciertas limitaciones.

Las posiciones frente a un único emisor en productos derivados, activos e instrumentos financieros, obligaciones emitidas por entidades de crédito cuyo importe esté garantizado por activos que cubran suficientemente los compromisos de la emisión y queden afectados de forma privilegiada al reembolso del principal e intereses y depósitos que el Fondo tenga en dicha entidad no podrán superar el 35% de patrimonio del Fondo.

Las posiciones frente a un único emisor en productos derivados, activos e instrumentos financieros y depósitos que el Fondo tenga en dicha entidad no podrán superar el 20% de patrimonio del Fondo.

A estos efectos, las entidades pertenecientes a un mismo Grupo económico se consideran un único emisor.

La exposición al riesgo de mercado del activo subyacente asociada a la utilización de instrumentos financieros derivados deberá tomarse en cuenta para el cumplimiento de los límites de diversificación señalados en los artículos 50.2, 51.1 y 51.4 a 51.6 del Real Decreto 1.082/2012. A tales efectos, se excluirán los instrumentos derivados cuyo subyacente sea un índice bursátil o de renta fija que cumpla con los requisitos establecidos en el artículo 50.2.d), tipos de interés, tipos de cambio, divisas, índices financieros y volatilidad.

iv. **Límites a la inversión en valores no cotizados:**

Los valores susceptibles de ser adquiridos no podrán presentar ninguna limitación a su libre transmisión.

Queda prohibida la inversión del Fondo en valores no cotizados emitidos por entidades pertenecientes a su grupo o al grupo de su Sociedad Gestora. Asimismo, no podrá tener invertido más del 2% de su patrimonio en valores emitidos o avalados por una misma entidad. Igualmente, no podrá tener más del 4% de su patrimonio invertido en valores emitidos o avalados a entidades pertenecientes a un mismo grupo.

v. **Coefficiente de liquidez:**

El Fondo deberá mantener un coeficiente mínimo de liquidez del 1% de su patrimonio calculado sobre el promedio mensual de saldos diarios del patrimonio del Fondo que debe materializarse en efectivo, en depósitos o cuentas a la vista en el Depositario o en otra entidad de crédito si el Depositario no tiene esta consideración, o en compraventas con pacto de recompra a un día de valores de Deuda Pública.

vi. **Obligaciones frente a terceros:**

El Fondo podrá endeudarse hasta el límite conjunto del 10% de su patrimonio para resolver dificultades transitorias de tesorería, siempre que se produzca por un plazo no superior a un mes, o por adquisición de activos con pago aplazado, con las condiciones que establezca la C.N.M.V. No se tendrán en cuenta, a estos efectos, los débitos contraídos en la compra de activos financieros en el período de liquidación de la operación que establezca el mercado donde se hayan contratado (Nota 3.d)).

Los coeficientes legales anteriores mitigan los siguientes riesgos a los que se expone el Fondo que, en todo caso, son objeto de seguimiento específico por la Sociedad Gestora.

d) Riesgo de crédito:

El riesgo de crédito representa las pérdidas que sufriría el Fondo en el caso de que alguna contraparte incumpliese sus obligaciones contractuales de pago con la misma. Dicho riesgo se vería mitigado con los límites a la inversión y concentración de riesgos antes descritos.

La política de control de riesgo de crédito que lleva a cabo la Sociedad Gestora del Fondo consiste en la definición y monitorización periódica de límites internos que, en función de la vocación inversora de la IIC, estipulan, entre otros aspectos, rating mínimo de inversión y rating medio de la cartera, exposición máxima por emisor y rating, exposición máxima por tramos de rating, etc.

e) Riesgo de liquidez:

En el caso de que el Fondo invirtiese en valores de baja capitalización o en mercados con una reducida dimensión y limitado volumen de contratación, o inversión en otras Instituciones de Inversión Colectiva con liquidez inferior a la del Fondo, las inversiones podrían quedar privadas de liquidez. Por ello, la Sociedad Gestora del Fondo gestiona el riesgo de liquidez inherente a la actividad para asegurar el cumplimiento de los coeficientes de liquidez, garantizando la capacidad de la misma para responder con rapidez a los requerimientos de sus accionistas.

En concreto, la política de control del riesgo de liquidez que lleva a cabo el Fondo consiste en la definición y monitorización periódica de límites internos que, de acuerdo con la vocación inversora de la IIC, estipulan, entre otros parámetros, el porcentaje mínimo de liquidez (tesorería y repo) de las carteras y su exposición máxima a activos poco líquidos.

f) Riesgo operacional:

El aquel que puede provocar pérdidas como resultado de errores humanos, procesos internos inadecuados o defectuosos, fallos en los sistemas o como consecuencia de acontecimientos externos.

g) Riesgo de mercado:

El riesgo de mercado representa la pérdida en las posiciones de las Instituciones de Inversión Colectiva como consecuencia de movimientos adversos en los precios de mercado. Los factores de riesgo más significativos podrían agruparse en los siguientes:

- i. **Riesgo de tipo de interés:** La inversión en activos de renta fija conlleva un riesgo de tipo de interés, cuya fluctuación de tipos es reducida para activos a corto plazo y elevada para activos a largo plazo.
- ii. **Riesgo de tipo de cambio:** La inversión en activos denominados en divisas distintas del euro conlleva un riesgo por las fluctuaciones de los tipos de cambio.
- iii. **Riesgo de precio de acciones o índices bursátiles:** La inversión en instrumentos de patrimonio conlleva que la rentabilidad del Fondo se vea afectada por la volatilidad de los mercados en los que invierte. Adicionalmente, la inversión en mercados considerados emergentes puede conllevar, en su caso, riesgos de nacionalización o expropiación de activos o imprevistos de índole político que pueden afectar al valor de las inversiones, haciéndolas más volátiles.

La política de control de riesgo de mercado que lleva a cabo la Sociedad Gestora del Fondo consiste en la definición y monitorización periódica de límites internos que, en función de la vocación inversora de la IIC, estipulan, entre otros criterios, las bandas de exposición máxima y mínima de la carteras a renta variable y a renta fija, la exposición a divisas o los rangos de exposición a riesgo de tipos de interés (duración).

h) El detalle de la cartera de inversiones financieras del Fondo al 31 de diciembre de 2018, es el siguiente:

Se detalla la naturaleza o tipo de los activos, la cartera interior y exterior (indicando la divisa), los intereses periodificados y en su caso, los plazos de vencimiento de los activos financieros y el tipo de interés.

Número de Títulos	Nombre	Clase de valores		Valoración a 31/12/2018		Periodificación del rendimiento
		Vto. / Divisa		Cotización (1)	Importes	
RENTA FIJA PRIVADA COTIZADA CARTERA INTERIOR:						
0,100 M.	P. AUDAX ENERGIA	04/03/2019	EUR	99,128%	98.663,03	465,14
0,100 M.	P. INMOBILIARIA DEL SUR	26/07/2019	EUR	99,007%	98.229,31	777,19
0,100 M.	P. MOTA ENGL	11/02/2019	EUR	99,675%	98.535,46	1.139,17
0,100 M.	P. MOTA ENGL	20/12/2019	EUR	96,293%	147.782,17	-51.489,55
0,100 M.	P. SACYR, S.A.	16/01/2019	EUR	99,935%	98.278,27	1.656,76
0,100 M.	OBLIGS. LIBERBANK	14/03/2027	EUR	109,421%	105.679,65	3.741,19
0,100 M.	B. GESTAMP AUTOMOCION 3,250%	30/04/2026	EUR	91,357%	90.495,35	861,34
0,100 M.	OBLIGS. AUDASA 4,750%	01/04/2020	EUR	103,318%	103.083,76	234,47
0,100 M.	B. AUDAX ENERGIA 4,200%	02/06/2022	EUR	99,701%	97.274,72	2.426,24
0,100 M.	B. EMPRESA NAVIERA EL CANO 5,50%	26/07/2023	EUR	101,896%	99.537,54	2.358,35
Total renta fija privada cotizada cartera interior					1.037.559,26	-37.829,70
ACCIONES COTIZADAS CARTERA INTERIOR:						
15.000	BANCO BILBAO VIZCAYA ARG.		M.C.	4,636	69.532,50	
38.000	BANKIA		M.C.	2,560	97.280,00	
36.000	B. SANTANDER		M.C.	3,973	143.028,00	
181.607	LIBERBANK		M.C.	0,440	79.907,08	
14.649	RENTA 4 BANCO, S.A.		M.C.	7,840	114.848,16	
200	AENA		M.C.	135,750	27.150,00	
2.050.000	ABENGOA CLASE B		M.C.	0,003	6.970,00	
17.000	AT RESMEDIA CORP. DE MEDIOS DE COM.		M.C.	4,362	74.154,00	
5.000	BOLSAS Y MERCADOS ESPAÑOLES		M.C.	24,320	121.600,00	
15.000	INDRA SERIE A		M.C.	8,235	123.525,00	
25.000	CORPORACIÓN MAPFRE		M.C.	2,320	58.000,00	
281.000	DISTRIB. INTL. DE ALIMENTACIÓN		M.C.	0,462	129.681,50	
8.800	ENAGAS		M.C.	23,610	207.768,00	
3.000	ACERINOX		M.C.	8,662	25.986,00	
50.000	OBRASCON HUARTE LAIN		M.C.	0,652	32.600,00	
12.000	IBERDROLA		M.C.	7,018	84.216,00	
8.900	INDITEX		M.C.	22,350	198.915,00	
150.000	NYESA VALORES CORPORACION		M.C.	0,017	2.505,00	
16.000	MEDIASET ESPAÑA		M.C.	5,490	87.840,00	
87.617	AIRIFICIAL INTELLIGENCE STRUCTURES S.A.		M.C.	0,140	12.231,33	
2.884	LABORATORIOS ROVI		M.C.	17,450	50.325,80	
400.000	DURO FELGUERA		M.C.	0,012	4.600,00	
10.000	GRIFOLS CLASE B		M.C.	16,140	161.400,00	
14.500	REPSOL		M.C.	14,080	204.160,00	
57.000	TELEFÓNICA		M.C.	7,339	418.323,00	
14.500	D. REPSOL 12/18		M.C.	0,400	5.800,00	
Total acciones cotizadas cartera interior					2.542.346,37	
OPCIONES Y WARRANTS COMPRADOS CARTERA INTERIOR:						
MARGENES A LIQUIDAR INSTRUMENTOS FIN. DERIVADOS			EUR		200,00	
Total opciones y warrants comprados cartera interior					200,00	
RENTA FIJA PRIVADA COTIZADA CARTERA EXTERIOR:						
0,090 M.	B. MOTA ENGL 3,500%	21/06/2021	EUR	99,606%	90.987,78	-1.342,59
0,100 M.	B. NOS SGPS 1,720%	28/03/2022	EUR	103,201%	103.094,86	106,25
0,050 M.	B. EL DORADO GOLD 6,125%	15/12/2020	USD	91,105%	16.194,76	23.523,27
0,150 M.	B. OBRASCON HUARTE LAIN 7,625%	15/03/2020	EUR	77,650%	106.145,89	10.329,03
2,000 M.	B. AMERICA MOVIL 6,450%	05/12/2022	MXN	89,550%	77.936,62	1.580,89
0,400 M.	B. DIA 1,50%	22/07/2019	EUR	72,193%	258.053,83	30.717,62
0,100 M.	B. ACCIONA FINANCIACION FILIALES 1,550%	11/10/2019	EUR	100,760%	99.865,50	894,02
0,100 M.	B. OCI 5,000%	15/04/2023	EUR	103,552%	103.037,98	513,58
0,100 M.	B. LEASEPLAN CORP. 0,192%	11/01/2022	EUR	95,926%	95.895,84	30,10
0,100 M.	P. OBRASCON HUARTE LAIN	23/01/2019	EUR	99,945%	98.933,00	1.011,82
0,100 M.	B. INDRA SISTEMAS 3,000%	19/04/2024	EUR	101,298%	99.170,13	2.127,87
Total renta fija privada cotizada cartera exterior					1.149.316,19	69.491,86
EMISIONES AVALADAS CARTERA EXTERIOR:						
1,600 M.	B. KFW 7,875%	15/01/2020	ZAR	107,814%	97.238,67	7.577,53
Total emisiones avaladas cartera exterior					97.238,67	7.577,53

Número de Títulos	Nombre	Clase de valores	Vto. / Divisa	Valoración a 31/12/2018		Periodificación del rendimiento
				Cotización (1)	Importes	
ACCIONES COTIZADAS CARTERA EXTERIOR:						
19.000	ELDORADO GOLD		USD	2,880	47.711,22	
1.500	NOVARTIS		CHF	84,038	112.000,57	
14.000	NORDEX AG		EUR	7,586	106.204,00	
1.200	BASF		EUR	60,400	72.480,00	
1.200	BAYER		EUR	60,560	72.672,00	
3.200	PUBLIT Y AG		EUR	19,960	63.872,00	
1.100	SIEMENS		EUR	97,380	107.118,00	
3.000	NOVO NORDISK		DKK	297,900	119.697,84	
2.300	ALTRAN TECHNOLOGIES		EUR	7,005	16.111,50	
4.216	CREDIT AGRICOLE		EUR	9,430	39.756,88	
1.000	AIR LIQUIDE		EUR	108,450	108.450,00	
10.000	VALLOUREC		EUR	1,626	16.255,00	
1.300	SANOFI - AVENTIS		EUR	75,660	98.358,00	
1.700	INGENICO GROUP		EUR	49,540	84.218,00	
9.000	ENGIE		EUR	12,525	112.725,00	
2.200	KORIAN		EUR	31,080	68.376,00	
4.800	SPIE		EUR	11,590	55.632,00	
1.300	COCA-COLA EUROPEAN PARTNERS PLC		EUR	40,240	52.312,00	
7.303	SPORTS DIRECT INTERNATIONAL PLC		GBP	2,378	19.330,08	
2.000	ENI		EUR	13,748	27.496,00	
10.400	XIAOMI CORPORATION		HKD	12,920	14.963,20	
3.079	PHILIPS ELECTRONICS		EUR	30,930	95.233,47	
1.100	AIRBUS GROUP		EUR	83,960	92.356,00	
100.000	STEINHOFF INTERNATIONAL HOLDINGS NV		EUR	0,100	10.000,00	
18.000	NOS SPGS		EUR	5,295	95.310,00	
6.000	ERICSSON		SEK	77,920	46.049,74	
200	BOEING		USD	322,500	56.238,56	
7.500	GENERAL ELECTRIC		USD	7,570	49.503,01	
4.500	SYMANTEC CORP.		USD	18,895	74.136,80	
	Total acciones cotizadas cartera exterior				1.934.566,87	
ACCIONES Y PARTICIPACIONES EN IIC NO DIRECTIVA CARTERA EXTERIOR:						
200,0000	ISHARES MDAX UCITS ETF		EUR	184,210	36.842,00	
800,0000	ISHARES CORE DAX UCITS ETF		EUR	90,940	72.752,00	
	Total de acciones y participaciones en IIC no directiva cartera exterior				109.594,00	
TOTAL CARTERA DE INVERSIONES FINANCIERAS					6.870.821,36	39.239,69

M.C.: Mercado continuo, cotización en euros.

USD: Inversión en dólares americanos.

SEK: Inversión en coronas suecas.

ZAR: Inversión en rand sudafricano.

MXN: Inversión en pesos mexicanos.

(1): Cotización en Euros, Divisa o %. Tasa interna de rentabilidad en activos monetarios, adquisición temporal de activos y depósitos con entidades de crédito.

EUR: Inversión en euros.

GBP: Inversión en libras esterlinas.

CHF: Inversión en francos suizos.

DKK: Inversión en coronas danesas.

HKD: Inversión en dólares hongkoneses.

i) Operaciones en Instrumentos Financieros Derivados:

El Fondo ha efectuado operaciones en derivados, con el objetivo de inversión. El resultado de estas operaciones viene detallado en la cuenta de pérdidas y ganancias, "10. Variación del valor razonable en instrumentos financieros, 10.3 Por operaciones con derivados" "12. Deterioro y resultado por enajenaciones de instrumentos financieros, 12.4 Resultados por operaciones con derivados".

Todas las operaciones se han negociado en mercados organizados.

Existían al 31 de diciembre de 2018, las siguientes posiciones en las "1. Cuentas de compromiso" de las cuentas de orden, detallados por tipo de activo, subyacente y vencimiento:

Número	Tipo	Subyacente	Vencimiento	Importe comprometido
100	Opciones Call	Dia	15/03/2019	34.000,00
2	Futuros comprados	Índice Dax 25 strike 10.522,50	15/03/2019	526.125,00
6	Futuros comprados	Índice Euro Stoxx 50 strike 2.978,13	16/03/2019	178.687,50
1	Futuros vendidos	Mini Index S&P 500 strike 2.439,60	15/03/2019	106.356,10
4	Futuros vendidos	Bund Deutschland strike 163,28	11/03/2019	400.000,00
Totales Compromisos por operaciones cortas de derivados				1.245.168,60

Existían al 31 de diciembre de 2017, las siguientes posiciones en las "1. Cuentas de compromiso" de las cuentas de orden, detallados por tipo de activo, subyacente y vencimiento:

Número	Tipo	Subyacente	Vencimiento	Importe comprometido
8	Futuros vendidos	Mini Index S&P 500 strike 2.680,66	16/03/2018	893.181,17
1	Futuros comprados	Índice Ibox 35 strike 10.144,39	19/01/2018	101.443,85
8	Futuros vendidos	Índice Euro Stoxx 50 strike 3.546,73	16/03/2018	283.738,11
3	Futuros vendidos	10 Year US T Notes strike 123,93	20/03/2018	249.895,88
Totales Compromisos por operaciones cortas de derivados				1.528.259,01

6.- TESORERÍA (ACTIVO CORRIENTE).-

La composición del saldo del epígrafe "IV. Tesorería" del activo del balance es la siguiente:

	31/12/2018	31/12/2017
Cuentas bancarias en la Entidad Depositaria:		
Renta 4 Banco, S.A., euros	78.011,85	308.821,22
Otras cuentas de tesorería:		
BBVA, euros.....	3.971,18	8.925,24
Intereses de tesorería.....	-33,80	-
Totales.....	81.949,23	317.746,46

Los saldos positivos de la cuenta corriente en euros mantenida por el Fondo han devengado durante los ejercicios 2018 y 2017 un tipo de interés de mercado referenciado al EONIA.

7.- DEUDORES A CORTO PLAZO (ACTIVO CORRIENTE).-

La composición del saldo del epígrafe "I. Deudores" del activo del balance es la siguiente:

	31/12/2018	31/12/2017
Deudores por venta de valores pendientes de liquidar.....	10.160,64	8.559,53
Inversiones vencidas pendientes de cobro	453,25	3.190,18
Depósitos en garantía de derivados	72.900,00	79.000,00
Hacienda Pública deudora:		
Retenciones fiscales soportadas	33.245,98	35.086,55
Hacienda pública, deudora por Impuestos Sociedades	47.379,16	13.991,32
Totales.....	164.139,03	139.827,58

8.- PATRIMONIO ATRIBUIDO A PARTÍCIPES O ACCIONISTAS
FONDOS REEMBOLSABLES ATRIBUIDOS A PARTÍCIPES O ACCIONISTAS.-

a) Partícipes:

El movimiento del epígrafe "II. Partícipes" del balance de situación fue el siguiente:

	2018	2017
Saldo inicial a 1º de enero.....	8.804.178,95	8.344.731,06
Suscripción de participaciones	59.860,25	139.382,93
Rescate de participaciones.....	-2.799.508,89	-520.100,34
Aplicación del resultados de ejercicios anteriores.....	189.592,77	840.165,30
Saldo final a 31 de diciembre.....	6.254.123,08	8.804.178,95

b) Valor liquidativo de la participación:

El cálculo del valor liquidativo de la participación se ha efectuado de la siguiente manera:

	31/12/2018	31/12/2017
Partícipes.....	6.254.123,08	8.804.178,95
Reservas	1.954.760,27	1.954.760,27
Resultado del ejercicio (2)	-1.096.575,03	189.592,77
Patrimonio atribuido a partícipes del Fondo (1).....	7.112.308,32	10.948.531,99
Participaciones en circulación (3)	29.723.393333	39.936.756651
Patrimonio por cada participación: (1)/(3).....	239,283188	274,146749
Resultado del ejercicio por cada participación (2)/(3)	- 36,89	4,75
Número de partícipes	101	106

La determinación del patrimonio del Fondo a los efectos del cálculo del valor teórico de las correspondientes acciones que lo componen, se realiza de acuerdo con los criterios establecidos en la Circular 6/2008 de la C.N.M.V., y sucesivas modificaciones.

Conforme a la normativa aplicable, el número mínimo de partícipes de los Fondos de Inversión no debe ser inferior a 100, en cuyo caso dispondrán del plazo de un año para llevar a cabo la reconstitución permanente del número mínimo de partícipes (art. 3 Reglamento de I.I.C.).

c) Reservas y resultados de ejercicios anteriores:

La composición del saldo del epígrafe “IV. Reservas” y “VI. Resultados de ejercicios anteriores” del balance de situación era la siguiente:

	31/12/2018	31/12/2017
Reserva voluntaria Circular 3/2008 (*).....	1.954.760,27	1.954.760,27
Resultados de ejercicios anteriores	-	-
Totales	1.954.760,27	1.954.760,27

(*) Ajuste contable por la entrada en vigor de la Circular 3/2008

El saldo del epígrafe “VI. Resultados de ejercicios anteriores” recoge, en su caso, los resultados de ejercicios anteriores (negativos o positivos) pendientes de aplicación del Fondo, que se hubiera registrado con anterioridad a la entrada en vigor de la Circular 3/2008 de la Comisión Nacional del Mercado de Valores.

9.- PASIVO CORRIENTE.-

La composición del saldo del epígrafe “C) Pasivo corriente” del balance es la siguiente:

	31/12/2018	31/12/2017
Acreeedores por compra de valores pendientes de liquidar	10.265,45	-
Comisión de gestión	15.524,13	22.802,72
Comisión de la Entidad Depositaria	776,20	1.140,11
Gastos tasas C.N.M.V.	1.015,05	500,00
Auditoría e I.V.A.	2.000,20	4.000,40
H.P. acreedora por retenciones practicadas I.R.P.F.	12.919,31	66,47
Suscripciones de partícipes pendientes	500,00	-
Hacienda pública acreedora por impuesto sobre Sociedades	-	971,85
Márgenes a liquidar por operaciones con instrumentos derivados	840,65	416,00
Totales.....	43.840,99	29.897,55

Información sobre el periodo medio de pago a proveedores. Disposición adicional tercera. «Deber de información» de la Ley 15/2010, de 5 de julio:

Al 31 de diciembre de 2018 y 2017, el Fondo no tenía ningún importe significativo pendiente de pago a proveedores en operaciones comerciales que a dichas fechas acumularan un aplazamiento superior al plazo legal de pago. Asimismo, los pagos significativos realizados durante los ejercicios 2018 y 2017 a dichos proveedores se han realizado dentro de los límites legales de aplazamiento.

10.- INGRESOS Y GASTOS.-

Según se indica en la Nota 1, la gestión y administración del Fondo están encomendadas a su Sociedad Gestora. Por este servicio, y conforme a lo establecido contractualmente en cada momento, el Fondo devenga como gasto (epígrafe “4.1. Comisión de gestión” de la cuenta de pérdidas y ganancias) una comisión del 2,00% sobre el patrimonio diario del Fondo que se satisface mensualmente.

La Entidad Depositaria del Fondo (ver Nota 1) ha percibido por este servicio, y conforme a lo establecido contractualmente en cada momento, una comisión anual calculada sobre el patrimonio diario del Fondo que se satisface mensualmente y ha representado el 0,10% sobre el patrimonio medio gestionado del Fondo en 2018 (epígrafe “4.2. Comisión depositario” de la cuenta de pérdidas y ganancias).

Los importes pendientes de pago por ambos conceptos, en su caso, al 31 diciembre de 2018 y 2017, se incluyen en el saldo del epígrafe “C) Pasivo corriente, III. Acreeedores” del balance (ver Nota 9).

El Real Decreto 1.082/2012, de 13 de julio, por el que se reglamenta la Ley de Instituciones de Inversión Colectiva (modificado por el Real Decreto 83/2015, de 13 de febrero), desarrolla en su Título V las funciones de vigilancia, supervisión, custodia y administración de las entidades depositarias de las Instituciones de Inversión Colectiva.

El 13 de octubre de 2016 ha entrado en vigor la Circular 4/2016, de 29 de junio, de la C.N.M.V. sobre las funciones de los depositarios de I.I.C. y entidades reguladas por la Ley 22/2014, de 12 de noviembre. Esta circular completa la regulación de los depositarios de instituciones de inversión colectiva desarrollando el alcance de las funciones y responsabilidades que tienen encomendadas, así como las especificidades y excepciones en el desempeño de dichas funciones.

Las principales funciones son:

1. Garantizar que los flujos de tesorería de la Sociedad estén debidamente controlados.
2. Garantizar que, en ningún caso, la disposición de los activos de la Sociedad se hace sin su consentimiento y autorización.
3. Separación entre la cuenta de valores propia del depositario y la de terceros, no pudiéndose registrar posiciones del depositario y de sus clientes en la misma cuenta.
4. Garantizar que todos los instrumentos financieros se registren en cuentas separadas y abiertas a nombre de la Sociedad.
5. En el caso de que el objeto de la inversión sean otras IIC, la custodia se realizará sobre aquellas participaciones registradas a nombre del depositario o de un subcustodio expresamente designado por aquel.
6. Comprobar que las operaciones realizadas lo han sido en condiciones de mercado.
7. Comprobar el cumplimiento de coeficientes, criterios, y límites que establezca la normativa y el folleto de la Sociedad.
8. Supervisar los criterios, fórmulas y procedimientos utilizados por la sociedad gestora para el cálculo del valor liquidativo de las acciones de la Sociedad.
9. Contrastar la exactitud, calidad y suficiencia de la información y documentación que la sociedad gestora, o en su caso, los administradores de la Sociedad deban remitir a la Comisión Nacional del Mercado de Valores, de conformidad con la normativa vigente.
10. Custodia de todos los valores mobiliarios y demás activos financieros que integran el patrimonio de la Sociedad, bien directamente o a través de una entidad participante, conservando en todo caso la responsabilidad derivada de la realización de dicha función.
11. Asegurarse que la liquidación de las operaciones se realiza de manera puntual, en el plazo que determinen las reglas de liquidación que rijan en los mercados o en los términos de liquidación aplicables, así como cumplimentar las operaciones de compra y venta de valores, y cobrar los intereses y dividendos devengados por los mismos.
12. Velar por los pagos de los dividendos de las acciones y los beneficios de las participaciones en circulación, así como cumplimentar las órdenes de reinversión recibidas.

La sociedad auditora de las cuentas anuales ha devengado honorarios por su servicio profesional de auditoría por un importe de 2.280,85 euros (con I.V.A.) en el ejercicio 2018. Este importe está incluido en el saldo del epígrafe "4. Otros gastos de explotación, 4.3 Otros" de la cuenta de pérdidas y ganancias No se le ha retribuido por ningún otro concepto aparte del señalado anteriormente ni a ninguna sociedad del mismo grupo de la entidad auditora que pertenezca a la misma o a sus socios, o a cualquier otra sociedad con la que los auditores estén vinculados por propiedad común, gestión o control, directa o indirectamente.

Durante el ejercicio 2018, el Fondo no ha registrado un importe de 60,50 euros en el epígrafe "2. Comisiones retrocedidas" de la cuenta de pérdidas y ganancias, correspondiente a la devolución de las comisiones de gestión devengadas por las I.I.C. gestionadas por entidades pertenecientes al Grupo de la sociedad Gestora y a la devolución parcial de comisiones del comercializador de las I.I.C. gestionadas por entidades no pertenecientes a dicho Grupo, en las que ha invertido el Fondo.

El Fondo no tiene empleados.

11.- SITUACIÓN FISCAL.-

El Fondo tiene abiertos a inspección por parte de las autoridades fiscales la totalidad de los impuestos correspondientes a las operaciones efectuadas en los ejercicios 2014 y siguientes.

Debido a las posibles diferentes interpretaciones que pueden darse a las normas fiscales aplicables a las operaciones realizadas por el Fondo, los resultados de las inspecciones que en el futuro pudieran llevar a cabo las autoridades fiscales para los años sujetos a verificación pueden dar lugar a pasivos fiscales de carácter contingente, cuyo importe no es posible cuantificar de manera objetiva. No obstante, en opinión de los Administradores del Fondo, la posibilidad de que en futuras inspecciones se materialicen dichos pasivos contingentes es remota y, en cualquier caso, la deuda tributaria que de ellos pudiera derivarse no afectaría significativamente a las cuentas anuales del Fondo. De acuerdo con la legislación vigente, los impuestos no pueden considerarse definitivamente liquidados hasta que las declaraciones presentadas hayan sido inspeccionadas por las autoridades fiscales o haya transcurrido el plazo de prescripción de cuatro años.

El Fondo goza de un régimen especial de tributación en el Impuesto sobre Sociedades (Ley 27/2014 de 27 de noviembre, del Impuesto sobre Sociedades, modificada por Real Decreto-Ley 3/2016, de 2 de diciembre, por el que se adoptan medidas en el ámbito tributario dirigidas a la consolidación de las finanzas públicas y otras medidas urgentes en materia social):

- a) El tipo de gravamen es del 1 % desde el 1 de enero de 1991, siempre que el número de accionistas requerido sea como mínimo el previsto en el artículo noveno de la Ley 35/2003 de 4 de noviembre y sucesivas modificaciones.
- b) Exención del Impuesto sobre Transmisiones Patrimoniales y Actos Jurídicos Documentados.

En el epígrafe “I. Deudores” del activo del balance se recogen saldos deudores con la Administración Pública en concepto de retenciones, pagos a cuenta del Impuesto sobre Sociedades y saldos pendientes de devolución del impuesto sobre beneficios de ejercicios anteriores (ver Nota 7).

Cuando se generan resultados contables positivos, el Fondo registra en el epígrafe “13. Impuesto sobre beneficios” de la cuenta de pérdidas y ganancias un gasto en concepto de impuesto sobre beneficios neto, en caso de tenerlas, de la compensación de las bases imponibles negativas fiscales pendientes de compensar y un pasivo que se incluirá en el apartado “III. Acreedores” del balance. No se contabilizarán en ningún caso ingresos por impuesto sobre beneficios en el caso de que el Fondo obtenga resultados negativos (ver Nota 3 h)).

El Real Decreto-Ley 9/2011, de 19 de agosto, introdujo una serie de modificaciones tributarias con efectos para los periodos impositivos que se hayan iniciado el 1 de enero de 2012. En concreto, en el caso de existir bases imponibles negativas, se amplía el plazo para compensar dichas pérdidas fiscales con los beneficios futuros de quince a dieciocho ejercicios. En el epígrafe “2.5 Pérdidas fiscales a compensar” de las cuentas de orden “2. Otras cuentas de orden” se recogen las pérdidas fiscales pendientes de compensación al 31 de diciembre de 2018.

Conforme a la Ley 27/2014, de 27 de noviembre, del Impuesto sobre Sociedades se establece un límite de compensación del importe de las bases imponibles negativas de ejercicios anteriores del 70% de la base imponible previa, pudiéndose compensar en todo caso, bases imponibles negativas hasta el importe de un millón de euros.

Conciliación del resultado en cada ejercicio con la base imponible del Impuesto sobre Sociedades:

	31/12/2018	31/12/2017
Resultado contable antes de impuestos y base contable del impuesto, de cada ejercicio	-1.096.575,03	190.564,62
Diferencias permanentes y temporales (aumentos)	19.704,18	19.229,57
Diferencias permanentes y temporales (disminuciones)	-	-
Compensación bases imponibles negativas ejercicios anteriores	-	-112.608,74
Bases imponibles fiscales	-1.076.870,85	97.185,45

Cálculos del Impuesto sobre Sociedades de cada ejercicio:

	31/12/2018	31/12/2017
Bases imponibles fiscales	-1.076.870,85	97.185,45
1 % tipo de gravamen	-	971,85
Retenciones fiscales	33.245,98	35.086,55
Cuota a devolver	33.245,98	34.114,70

12.- OTRA INFORMACIÓN.-

Con motivo de la intervención de la entidad Banco Popular Español, S.A. por parte de la Junta Única de Resolución (JUR) el pasado 7 de junio de 2017, se amortizaron la totalidad de las acciones de Banco Popular en circulación al cierre del 6 de junio de 2017 y de las acciones resultantes de la conversión de los instrumentos de capital regulatorio Additional Tier 1 emitidos por Banco Popular y la conversión de la totalidad de los instrumentos de capital regulatorio Tier 2 emitidos por Banco Popular en acciones de Banco Popular de nueva emisión.

La Sociedad Gestora, quien ostenta la gestión y administración de la IIC, actuando en defensa de los intereses de ésta, ha convenido con un despacho de abogados la defensa de los intereses de sus clientes.

A continuación se muestra un detalle de aquellos activos financieros considerados como deteriorados al 31 de diciembre de 2018 por la intervención descrita:

	<u>Importe inversión</u>
<u>153.000 acciones Banco Popular Español, S.A.</u>	<u>83.420,36</u>

Las inversiones indicadas en litigio, por concurrir un deterioro notorio e irrecuperable, se han dado de baja reconociendo un gasto en el epígrafe “12.1 Deterioro y resultado por enajenaciones de instrumentos financieros-Deterioros” de la cuenta de pérdidas y ganancias. Posteriormente en el caso de reversión de la pérdida reconocida, se reconocerá un ingreso.

13.- ACONTECIMIENTOS POSTERIORES AL CIERRE.-

Con posterioridad al cierre del ejercicio no se ha producido ningún hecho significativo no descrito en las notas anteriores.

INFORME DE GESTIÓN DEL EJERCICIO 2018

VISIÓN DE LA GESTORA Y ESCENARIO BURSÁTIL

El 2018 ha sido un año negativo para el ahorro. Pocos activos se han revalorizado, y los beneficios históricos de la diversificación no han funcionado. En un escenario actual marcado por la incertidumbre, uno de los aspectos más claros es que 2018 será recordado como el año en el que la volatilidad ha vuelto a los mercados financieros, junto a un mayor protagonismo de la geopolítica. El contexto macro ha pasado de crecimiento global sincronizado y normalización gradual en políticas monetarias, a miedos sobre contracción económica, guerras comerciales y posibles errores por parte de bancos centrales.

En **renta variable**, el MSCI mundial ha caído un 9,7% en dólares en 2018, con peor comportamiento de Europa (Eurostoxx 50 -14,3%, Stoxx 600 -13,6%) frente a Estados Unidos (S&P 500 -6,2% en dólares). Dentro de Europa, el peor comportamiento se ha observado en el DAX (-18,3%), el MIB italiano (-16,2%) y el Ibex 35 (-15,4%). Todos los sectores en Europa han caído, con el mejor comportamiento en utilities (-2%), salud (-3%) y media (-4%), y el peor en bancos (-28%), autos (-28%) y construcción (-19%). En Estados Unidos, tras marcar máximos históricos en septiembre, el S&P 500 cayó un 14% en el último trimestre, con un “selloff” en diciembre del 9,2%, siendo la mayor caída mensual desde febrero 2009 (crisis financiera global) y peor diciembre desde 1931 (Gran Depresión). De esta forma, las bolsas estadounidenses cierran 2018 con su peor comportamiento desde 2008. Otras bolsas importantes como Japón (-12%) y China (-25%) también acumulan caídas de doble dígito. Se encuentran no obstante excepciones en regiones emergentes como Brasil, con el Bovespa +15% (en un año con incertidumbre política), o India, con el Sensex +6%.

Son varios los factores que explican la negativa evolución de los mercados de renta variable en 2018. Entre ellas, el endurecimiento de las condiciones monetarias en Estados Unidos (en un momento de elevado endeudamiento empresarial), dudas sobre la evolución del ciclo económico, con revisiones a la baja de las expectativas (principalmente en el segundo semestre del año) derivadas fundamentalmente de las tensiones comerciales desatadas entre Estados Unidos y China y la desaceleración del crecimiento en China. En la Eurozona, la incertidumbre ha venido de la mano de Italia y sus presupuestos para 2019, así como del auge de los populismos en distintos países. El proceso del Brexit tampoco ha contribuido, sin una solución definitiva en las conversaciones con Europa. Las tensiones geopolíticas a nivel mundial y la celebración de elecciones que han llevado a cambios de Gobierno en países como Brasil o México también han imprimido volatilidad e incertidumbre a los mercados.

En un contexto de normalización de política monetaria, de nada han servido para compensar estos factores negativos unos resultados empresariales que en el año han crecido a un dígito alto en ventas y BPA en el caso de Europa (y de doble dígito alto en BPA en Estados Unidos), unos datos macroeconómicos que siguen mostrando que la economía continúa siendo relativamente sólida así como los procesos de M&A que se han dado en mercado. A todo esto se añade la mayor complejidad en formación de precios, en muchos casos explicado por algoritmos y trading en ETFs, con cada vez mayor peso. El resultado de todos estos factores es una contracción de múltiples generalizada en los distintos índices bursátiles, que recoge la mayor incertidumbre descrita y el aumento de prima de riesgo.

La fase de aceleración del crecimiento sincronizada de 2017 y 1S18 ha dado paso a una **desaceleración global de la economía**. El FMI estima que el crecimiento del PIB en los países desarrollados en 2019 se sitúe en el 2,1%, frente al 2,4% esperado para 2018, niveles que muestran una desaceleración suave. Pese a recientes datos negativos (sobre todo en Eurozona y emergentes), los indicadores adelantados de ciclo siguen siendo compatibles con un crecimiento económico global sólido. Una normalización monetaria muy gradual propicia que las condiciones financieras sigan siendo favorables para el crecimiento en términos históricos. El **elevado endeudamiento**, no obstante, sigue constituyendo el principal lastre para un mayor crecimiento económico a nivel global. Los 10 años de “experimento” de programas de estímulo monetario (QE o “quantitative easing”), unidos al boom en China alimentado en cierta medida por endeudamiento, ha dejado al mundo con una elevada factura que repagar. Teniendo en cuenta los elevados niveles de deuda en la economía mundial, una vuelta completa a la situación del anterior ciclo (tipos alrededor del 4,5%), sería difícil de digerir. Si bien los tipos de interés globales a nivel agregado se han incrementado del 1,2% al 2,2% en los últimos 2 años, ir más allá podría desencadenar una nueva crisis financiera, algo que los principales bancos centrales no desean.

Respecto a la **renta fija** en 2018 hemos asistido a una elevada volatilidad, destacando, además, la divergente evolución entre la renta fija europea, en la que el bund actuó como activo refugio, con lo que su rentabilidad terminó el año cerca del 0,20%, niveles no vistos en 18 meses, y la renta fija estadounidense, cuya rentabilidad mantuvo en los primeros tres trimestres una constante evolución al alza.

Así, en Europa, las cifras de crecimiento económico registradas a lo largo del ejercicio, los riesgos presentados por el desafío del Gobierno italiano a las normas de estabilidad presupuestaria de la UE y la incertidumbre sobre cómo se va a producir el *Brexit*, provocaron que los inversores buscaran refugio en el bund alemán, que pasó de rentabilidades superiores al 0,7% en febrero, cuando la economía europea todavía presentaba perspectivas optimistas, a cerrar el año ya próximo al 0,20%, como hemos señalado. Mención especial merece Italia, donde el desafío del Gobierno populista formado por La Lega y el Movimiento 5 Estrellas a la Unión Europea se tradujo en un incremento de la prima de riesgo italiana, con la rentabilidad del bono a 10 años tocando niveles alrededor del 3,6% en octubre, para retroceder y cerrar el ejercicio alrededor del 2,7%, gracias a la revisión de los objetivos de déficit presupuestario hasta niveles que han sido aceptados por la Comisión Europea. Destacar, asimismo, que en esta ocasión la situación italiana no se ha contagiado a la deuda de otros países “periféricos”.

Por el contrario, en EEUU, el dinamismo mostrado por la economía estadounidense y el fuerte crecimiento de los resultados empresariales, impulsados por la reforma fiscal llevada a cabo por la Administración Trump, sostuvo un **incremento de la rentabilidad del bono 10 años estadounidense**, desde niveles ligeramente por debajo del 2,5% hasta niveles por encima del 3,2% en octubre, al tiempo que la Reserva Federal estadounidense mantenía una senda estable de subidas de tipos de 0,25 puntos básicos trimestrales a lo largo de todo el ejercicio. No obstante, desde los máximos de octubre, el miedo a una ralentización económica, acentuada por la guerra comercial mantenida entre EEUU y China, provocó una revisión a la baja de las expectativas de subidas de tipos por parte de la Reserva Federal y el consiguiente retroceso de la rentabilidad del bono hasta niveles alrededor del 2,7%.

Por su parte, en **renta fija privada EUR** la búsqueda de refugio por parte de los inversores, el empeoramiento de las perspectivas económicas y la finalización del programa de compra de activos del BCE con el cierre de 2018 se ha traducido en un ensanchamiento de diferenciales de crédito hasta niveles no vistos desde mediados de 2016.

Por lo que respecta al **mercado de divisas**, el euro se ha depreciado un 4,5% frente al dólar hasta niveles de 1,14 USD/EUR, ante los mencionados riesgos sobre el área euro (principalmente Italia y Brexit). Por lo que respecta a la libra, se ha mantenido relativamente estable en el entorno de 0,85- 0,90 GBP/EUR a pesar del escenario de creciente incertidumbre que rodea al Brexit. En cuanto a las divisas emergentes, hemos asistido a una fuerte depreciación del peso argentino, real brasileño y lira turca en un contexto de desequilibrios estructurales y con las subidas de tipos en EEUU como telón de fondo.

Dentro de las **materias primas**, destacamos el comportamiento del crudo. Después de marcar máximos anuales en octubre a 85 USD/barril (Brent), ha registrado una caída cercana al 40%, haciendo que en el conjunto del año se anote un retroceso del 20%. La subida de los primeros diez meses del año se sostuvo en unos datos macroeconómicos robustos que apoyaban una demanda sólida, unos niveles de inventarios en niveles mínimos, así como problemas de producción en Arabia Saudí y Venezuela, junto con el temor ante la imposición de sanciones a Irán. Sin embargo, su caída en los últimos meses se ha debido a las crecientes dudas de menor demanda con motivo del riesgo de desaceleración económica, a lo que se añade una oferta que ha sido elevada durante 2018. Aun con todo, de confirmarse que el ciclo económico no está tan débil como parece adelantar el mercado, y sumarle el recorte de producción decidido por OPEP + no OPEP para 1S19 (-1,2 mln b/día), consideramos que el precio del crudo debería tender a registrar cierta recuperación.

PERSPECTIVAS DE LA GESTORA 2019

De cara a **2019 esperamos un escenario de desaceleración económica**, si bien concedemos baja probabilidad a una recesión. El punto alto del ciclo ha quedado atrás, no obstante se mantienen sólidos niveles de actividad, liderados por emergentes y apoyados en unas favorables condiciones financieras. El crecimiento económico se encamina a un nuevo nivel de 3-3,5%, por debajo de las expansiones del 5% de principios de siglo, pero aún en la media histórica. El principal lastre para un mayor crecimiento sigue siendo el elevado endeudamiento a nivel global. En el caso de los países desarrollados, esperamos una desaceleración suave liderada por un menor crecimiento en Estados Unidos (fin del efecto de la reforma fiscal). En la eurozona, podría continuar el crecimiento moderado, con leve desaceleración si se salvan los riesgos de Italia y Brexit, y Alemania retoma ritmos normalizados de crecimiento. Las regiones emergentes siguen incrementando su peso en el PIB mundial, con una desaceleración ordenada en China, compensada por aceleración en otros países (Brasil, México).

Respecto a **la inflación**, esperamos una inflación subyacente estable, con buen tono del ciclo económico compensado con presiones deflacionistas derivadas de la globalización y tecnología ("amazonización" de las economías). La inflación general, por su parte, podría moderarse ante la caída del precio del crudo (-30% desde máximos por exceso de oferta de 1-1,5 mln b/d, y temores sobre una menor demanda ante la moderación del ciclo económico global).

En lo que respecta a **políticas monetarias**, esperamos una normalización gradual. **En el caso de la FED**, acercándose a nivel neutral de tipos (bajo en términos históricos), y con subidas adicionales que estarán en función de la evolución de datos macro y señales de desaceleración del ciclo. Las subidas de tipos tendrían un posible freno si la desaceleración económica es excesiva, con presión a la baja en inflación por caídas del precio del crudo y apreciación del dólar. El mercado descuenta solo 2 subidas más (hasta 2,50%-2,75%). **En el caso del BCE**, esperamos una normalización muy gradual ante el escenario de crecimiento moderado, inflación contenida y riesgos políticos. Con el fin del QE en diciembre 2018, el mercado espera la primera subida de tipos en 4T19e (tipo depósito), si bien el BCE mantendrá condiciones acomodaticias para que la inflación siga convergiendo a su objetivo. El principal riesgo en este escenario es la ausencia de margen de actuación en futuras desaceleraciones. En otros bancos centrales, en el caso del Banco de Inglaterra la situación es de "esperar y ver" los efectos del Brexit sobre crecimiento e inflación. En el caso del Banco de Japón, creemos que mantendrá por el momento una política monetaria ampliamente expansiva. En conclusión, una **retirada de estímulos muy gradual**, con reducción paulatina de los balances agregados de los bancos centrales y tipos de interés todavía en niveles históricamente bajos.

Respecto a **divisas**, tras una depreciación del Euro del 5% vs dólar en 2018, de cara a 2019 esperamos que el Euro se mueva en el rango 1,10-1,20 USD/EUR con gradual apreciación a medida que: 1) BCE vaya adentrándose en la normalización de su política monetaria vs FED acercándose a su tipo neutral, 2) se vaya reduciendo el riesgo político en la Eurozona (Italia, Brexit), 3) se vaya recogiendo el superávit por cuenta corriente de la Eurozona y déficits fiscal y por cuenta corriente en Estados Unidos.

En cuanto al crudo, creemos que su precio debería tender a estabilizarse, niveles en torno a 60-70 USD/b (Brent) parecen razonables a medio plazo si como esperamos la demanda no está tan débil (desaceleración moderada del ciclo económico global), lo que se suma a un recorte de producción (OPEP + no OPEP) para frenar la caída de precios.

Los **resultados empresariales** deberían desacelerarse, en línea con el escenario macro descrito, no obstante el consenso espera **crecimientos relativamente sólidos (BPA 2019e +7%/+9%)**, apoyados en la evolución del ciclo económico global y unas condiciones financieras aún favorables. La subida de tipos, ya muy moderada, cierta inflación de costes de personal pueden reducir los márgenes sobre todo en EEUU, reduciendo el ritmo de subida de beneficios, que se encuentran a niveles máximos y un 35% por encima del nivel tendencial. No obstante, no vemos presiones suficientes en costes para hacer descarrilar el ciclo de beneficios en los próximos trimestres. En Europa, los beneficios aún tienen potencial de recuperación frente a la línea de tendencia, pero factores estructurales como aumento del proteccionismo o divergencias políticas, pueden afectar al crecimiento.

En este escenario hay **razones para ser constructivos en renta variable**: 1) valoraciones atractivas tanto absoluta (PER 19e 12x en Europa, con RPD >4%, descuento frente a historia), como relativa frente a deuda pública y crédito (“yield spread” en máximos en Europa); 2) buena evolución macroeconómica (desaceleración si, recesión no); 3) mejora esperada en resultados empresariales; 4) normalización gradual de políticas monetarias (que debería apoyar flujos de renta fija a renta variable); 5) movimientos corporativos (bajos tipos, necesidad de crecer inorgánicamente, ganar escala); 6) recompras de acciones; 7) gradual resolución de riesgos políticos (Italia, Brexit).

No obstante **hay riesgos, que elevarán la volatilidad y prima de riesgo en momentos determinados**, y que hacen imprescindible tanto la elección del “timing” de entrada/salida, como la selección adecuada de sectores y compañías. Los más importantes, se pueden agrupar en: 1) desaceleración del ciclo económico global, con posibles focos en guerra comercial (Estados Unidos – China), Brexit (negociaciones e impacto) o China (elevada deuda); 2) desincronización de política monetaria frente a ciclo económico (subidas excesivas de tipos de interés en un contexto de elevada deuda mundial, y su potencial efecto en crecimiento, países emergentes y empresas); 3) riesgos geopolíticos (Italia, Brexit, aumento de populismos).

A pesar de este escenario, una situación en parte avanzada del ciclo todavía es positiva para activos de riesgo, y la elevada volatilidad de mercado puede crear dislocaciones interesantes y ofrecer interesantes oportunidades de compra para añadir valor. En el actual contexto, vemos compañías de calidad a precios razonables, bien posicionados en sectores de crecimiento (salud, tecnología, consumo, infraestructuras), con visibilidad de flujos de caja y buenos equipos directivos. Y al mismo tiempo vemos valor en compañías de sectores algo más cíclicos como materias primas, petroleras, autos o químicas.

En lo que respecta a la **renta fija**, es preciso distinguir entre deuda pública y crédito. En deuda pública la senda de subidas de tipos de interés en EEUU (ya en su fase final) y en Europa (iniciándose posiblemente a partir del 4T2019) hacen que los rendimientos esperados sean negativos. Además, en Europa La retirada del BCE, que era uno de los principales compradores de Deuda, hará que los tipos de la deuda de aquellos países con peores fundamentales se vea incrementando de manera destacada, lo que se suma a la propia subida de tipos.

En **crédito** la renta fija privada grado de inversión ofrece retornos esperados muy bajos por lo que creemos que tiene sentido invertir en deuda a corto plazo con “carry”, incluido High Yield, aunque siendo muy selectivos, especialmente en lo que se refiere a los sectores cíclicos. En la parte de financieros, esperamos volatilidad en los AT1 con la posibilidad de que no se ejecuten algunas call, por lo que nos enfocáramos a emisores de máxima calidad y con cupones altos. Por su lado, consideramos que el LT2 está muy castigado y consideramos que en la actualidad hay oportunidades; también vigilaríamos las call a corto plazo.

En **renta fija emergente** sobreponderamos inversiones en Renta Fija Corto Plazo en “Hard Currency”, que no están tan expuestas a las oscilaciones del corto plazo y ofrecen un atractivo “carry”. La volatilidad de algunas divisas el pasado verano nos hace ser más prudentes

En conclusión, creemos **que la volatilidad, que ha vuelto a los mercados en 2018, está aquí para quedarse** (y quizá no sea un aspecto negativo en el medio – largo plazo). La sensación de falsa calma de 2017 era una anomalía, y la volatilidad que vemos hoy está en línea con lo que hemos visto en los mercados históricamente. La incertidumbre lleva a sobre-reacciones ante eventos, que ensombrecen las perspectivas a corto y medio plazo, pero como inversores, es importante tener una perspectiva amplia y un horizonte de inversión de largo plazo. Si estamos preparados para episodios de volatilidad, es menos probable que nos veamos sorprendidos cuando suceden y más probable que actuemos racionalmente. El **escenario actual arroja mayores oportunidades potenciales para la gestión activa, y la selección de valores** cobra mayor importancia para 2019 y adelante, según avanzamos en la normalización monetaria de bancos centrales.

USO DE INSTRUMENTOS FINANCIEROS POR EL FONDO

Dada su actividad, el uso de instrumentos financieros por el Fondo (véase Nota 5 de la Memoria) está destinado a la consecución de su objeto social, ajustando sus objetivos y políticas de gestión de los riesgos de precio, crédito, liquidez y riesgo de flujos de caja de acuerdo a los límites y coeficientes establecidos por la normativa vigente (Ley 35/2003 de 4 de noviembre, Real Decreto 1.082/2012, de 13 de julio y Circulares correspondientes emitidas por la Comisión Nacional del Mercado de Valores).

INFORMACIÓN SOBRE LOS APLAZAMIENTOS DE PAGO A PROVEEDORES EN OPERACIONES COMERCIALES

Nada que reseñar distinto de lo comentado en la Memoria (ver Nota 9).

ACONTECIMIENTOS IMPORTANTES OCURRIDOS DESPUÉS DEL CIERRE DEL EJERCICIO

Nada que reseñar distinto de lo comentado en la Memoria (ver Nota 13 de la Memoria).

INVESTIGACIÓN Y DESARROLLO

Nada que reseñar dado el objeto social del Fondo.



DILIGENCIA DE FIRMA

Que en la sesión del Consejo de Administración que se celebra en Madrid el día 27 de marzo de 2019, previa convocatoria en forma, se adopta el acuerdo de formular las Cuentas Anuales y el Informe de Gestión de los fondos de inversión gestionados por **RENTA 4 GESTORA, SGIIC, S.A.**, correspondientes al ejercicio cerrado a 31 de diciembre de 2018, contenidas en un documento que será entregado a la Compañía Auditora y que consta de un balance, una cuenta de pérdidas y ganancias, un estado de cambios en el patrimonio neto, una memoria, un estado de flujos de efectivo, anexo y un informe de gestión.

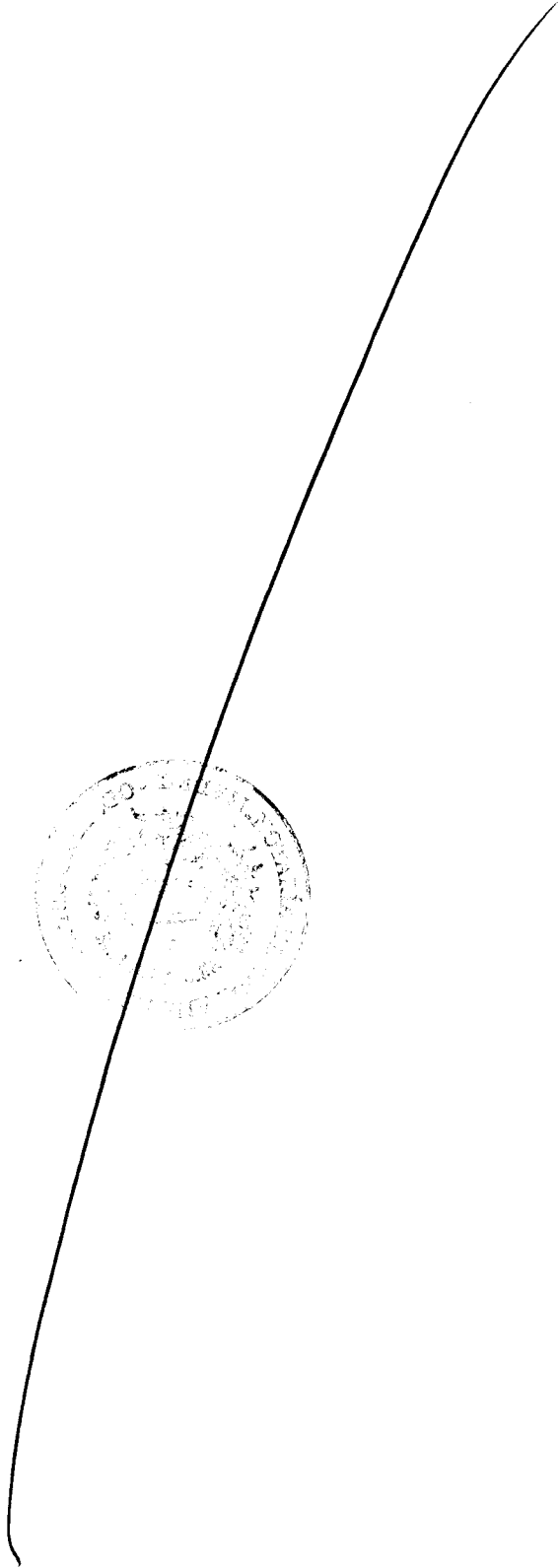
Todos los Consejeros presentes, cuyos nombres y apellidos constan a continuación, firman la presente diligencia.

Madrid a 27 de marzo de 2019

D. Antonio Fernández Vera
Consejero Delegado y Presidente


D. Luis Ramón Monreal Angulo
Vocal



D. Enrique Centelles Echeverría
Vocal



ANEXO
RELACIÓN DE FONDOS DE INVERSIÓN AUDITADOS

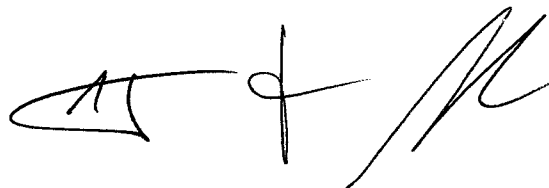
<u>FONDO</u>	<u>Nº CNMV</u>
ALGAR GLOBAL FUND FI	4877
ALHAJA INVERSIONES RV MIXTO FI	4837
ARGOS CAPITAL, FI	4295
AVANTAGE FUND FI	4791
BLUE NOTE GLOBAL EQUITY, FI	4802
EMBARCADERO PRIVATE EQUITY GLOBAL, FI	5097
FIXED INCOME ASSET ALLOCATION FUND, FI	2869
FONDICOYUNTURA FI	543
FONDEMAR DE INVERSIONES, FI	2915
GEF ALBORAN GLOBAL, FI	4973
GLOBAL ALLOCATION, FI	4279
GLOBAL TRENDS, FI	5019
GLOBAL VALUE OPPORTUNITIES FI	4936
ING DIRECT FONDO NARANJA EURO25,FI	4998
ING DIRECT FONDO NARANJA RENTA FIJA FI	3441
MARANGO EQUITY FUND, FI	5270
MILLENNIAL FUND FI	4941
MULTICICLOS GLOBAL, FI	5165
OHANA EUROPE, FI	4628
PATRISA FI	484
PENINSULA CAPITAL FIL	46
PENTA INVERSION, FI	4783
PENTATHLON, FI	1731
PRESEA TALENTO SELECCION, FI	5108
R4 ACTIVA AGUA FI	4888
R4 ACTIVA AIRE FI	4889
R4 ACTIVA TIERRA FI	4890
RENTA 4 ACCIONES GLOBALES FI	4885
RENTA 4 ACTIVOS GLOBALES FI	1545
RENTA 4 BOLSA FI	428
RENTA 4 DELTA FI	1630
RENTA 4 EMERGENTES GLOBAL FI	1997
RENTA 4 FACTOR VOLATILIDAD, FI	5213
RENTA 4 FONCUENTA AHORRO, FI	5110
RENTA 4 FONDTESORO CORTO PLAZO FI	819
RENTA 4 GLOBAL FI	728
RENTA 4 JAPON FI	1383
RENTA 4 LATINOAMERICA FI	1955
RENTA 4 MINERVA FIL	38
RENTA 4 MONETARIO, FI	4159
RENTA 4 MULTIFACTOR, FI	5214







2850

RENTA 4 MULTIGESTION	1857
RENTA 4 MULTIGESTION 2, FI	4919
RENTA 4 NEXUS, FI	4309
RENTA 4 PEGASUS, FI	3841
RENTA 4 RENTA FIJA CORTO PLAZO, FI	4596
RENTA 4 RENTA FIJA EURO FI	1905
RENTA 4 RENTA FIJA MIXTO FI	169
RENTA 4 SMALL CAPS EURO, FI	5111
RENTA 4 USA FI	1780
RENTA 4 VALOR EUROPA, FI	4172
RENTA 4 VALOR RELATIVO, FI	4221
RENTA 4 WERTEFINDER, FI	4373
TOP CLASS HEALTHCARE, FI	5167
TRUE VALUE FI	4683

A handwritten signature in black ink, consisting of several stylized, connected strokes.

Handwritten text in the top right corner, possibly a date or reference number, including the characters "21".





EL5650484

10/2018

LEGITIMACIÓN:

YO, ANA LÓPEZ-MONIS GALLEGO, NOTARIO DEL ILUSTRE COLEGIO DE MADRID CON RESIDENCIA EN ESTA CAPITAL. DOY FE: Que conozco y considero legítimas las precedentes firma y rúbrica de Don Antonio Fernández Vera como consejero delegado y presidente, Don Luis Ramón Monreal Angulo y Don Enrique Centelles Echeverría como vocales por ser las que usan habitualmente en sus escritos. Puestas en el anverso del primer folio de una diligencia de firma junto con sus anexos que consta de dos folios de la sociedad "RENDA 4 GESTORA S.G.I.I.C., S.A." expedida con fecha 27 de marzo de 2019. En Madrid, a nueve de abril del año dos mil diecinueve.

Número del asiento del Libro Indicador: 274



Handwritten signature