

# **FONCAIXA BOLSA ESPAÑA 150, FONDO DE INVERSIÓN**

Informe de auditoría independiente,  
Cuentas anuales al 31 de diciembre de 2015 e  
Informe de gestión del ejercicio 2015



## INFORME DE AUDITORIA INDEPENDIENTE DE CUENTAS ANUALES

Al Consejo de Administración de Caixabank Asset Management, S.G.I.I.C., S.A.U:

### **Informe sobre las cuentas anuales**

Hemos auditado las cuentas anuales adjuntas del fondo FONCAIXA BOLSA ESPAÑA 150, FONDO DE INVERSIÓN, que comprenden el balance de situación al 31 de diciembre de 2015, la cuenta de pérdidas y ganancias, el estado de cambios en el patrimonio neto y la memoria correspondientes al ejercicio terminado en dicha fecha.

#### *Responsabilidad de los Administradores de la Sociedad Gestora del Fondo en relación con las cuentas anuales*

Los Administradores de la Sociedad Gestora del Fondo son responsables de formular las cuentas anuales adjuntas, de forma que expresen la imagen fiel del patrimonio, de la situación financiera y de los resultados de FONCAIXA BOLSA ESPAÑA 150, FONDO DE INVERSIÓN, de conformidad con el marco normativo de información financiera aplicable al Fondo en España, que se identifica en la Nota 2 de la memoria adjunta, y del control interno que consideren necesario para permitir la preparación de cuentas anuales libres de incorrección material, debida a fraude o error.

#### *Responsabilidad del auditor*

Nuestra responsabilidad es expresar una opinión sobre las cuentas anuales adjuntas basada en nuestra auditoría. Hemos llevado a cabo nuestra auditoría de conformidad con la normativa reguladora de la auditoría de cuentas vigente en España. Dicha normativa exige que cumplamos los requerimientos de ética, así como que planifiquemos y ejecutemos la auditoría con el fin de obtener una seguridad razonable de que las cuentas anuales están libres de incorrecciones materiales.

Una auditoría requiere la aplicación de procedimientos para obtener evidencia de auditoría sobre los importes y la información revelada en las cuentas anuales. Los procedimientos seleccionados dependen del juicio del auditor, incluida la valoración de los riesgos de incorrección material en las cuentas anuales, debida a fraude o error. Al efectuar dichas valoraciones del riesgo, el auditor tiene en cuenta el control interno relevante para la formulación por parte de la Sociedad Gestora de las cuentas anuales del Fondo, con el fin de diseñar los procedimientos de auditoría que sean adecuados en función de las circunstancias, y no con la finalidad de expresar una opinión sobre la eficacia del control interno del Fondo. Una auditoría también incluye la evaluación de la adecuación de las políticas contables aplicadas y de la razonabilidad de las estimaciones contables realizadas por la dirección de la Sociedad Gestora del Fondo, así como la evaluación de la presentación de las cuentas anuales tomadas en su conjunto.

Consideramos que la evidencia de auditoría que hemos obtenido proporciona una base suficiente y adecuada para nuestra opinión de auditoría.

---

*PricewaterhouseCoopers Auditores, S.L., Avinguda Diagonal, 640, 08017 Barcelona, España*  
Tel.: +34 932 532 700 / +34 902 021 111, Fax: +34 934 059 032, [www.pwc.es](http://www.pwc.es)



*Opini3n*

En nuestra opini3n, las cuentas anuales adjuntas expresan, en todos los aspectos significativos, la imagen fiel del patrimonio y de la situaci3n financiera del fondo FONCAIXA BOLSA ESPAÑA 150, FONDO DE INVERSI3N a 31 de diciembre de 2015, as3 como de sus resultados correspondientes al ejercicio terminado en dicha fecha, de conformidad con el marco normativo de informaci3n financiera que resulta de aplicaci3n y, en particular, con los principios y criterios contables contenidos en el mismo.

**Informe sobre otros requerimientos legales y reglamentarios**

El informe de gesti3n adjunto del ejercicio 2015 contiene las explicaciones que los Administradores de la Sociedad Gestora consideran oportunas sobre la situaci3n del Fondo, la evoluci3n de sus negocios y sobre otros asuntos y no forma parte integrante de las cuentas anuales. Hemos verificado que la informaci3n contable que contiene el citado informe de gesti3n concuerda con la de las cuentas anuales del ejercicio 2015. Nuestro trabajo como auditores se limita a la verificaci3n del informe de gesti3n con el alcance mencionado en este mismo p3rrafo y no incluye la revisi3n de informaci3n distinta de la obtenida a partir de los registros contables del Fondo.

PricewaterhouseCoopers Auditores, S.L.

Ram3n Aznar Pascua

19 de abril de 2016

**Col·legi  
de Censors Jurats  
de Comptes  
de Catalunya**

**PRICEWATERHOUSECOOPERS  
AUDITORES, S.L.**

Any **2016** N3m. **20/16/06054**  
IMPORT COL·LEGIAL: **96,00 EUR**

.....  
Informe subjecte a la normativa  
reguladora de l'activitat  
d'auditoria de comptes a Espanya  
.....

# **FONCAIXA BOLSA ESPAÑA 150, FONDO DE INVERSIÓN**

Cuentas anuales al 31 de diciembre de 2015 e  
Informe de gestión del ejercicio 2015



CLASE 8.ª



0M5284731

## FONCAIXA BOLSA ESPAÑA 150, F.I.

### Balances de situación al 31 de diciembre de 2015 y 2014

(Expresados en euros)

ACTIVO	2015	2014
<b>Activo no corriente</b>		
Inmovilizado intangible	-	-
Inmovilizado material	-	-
Bienes inmuebles de uso propio	-	-
Mobiliario y enseres	-	-
Activos por impuesto diferido	-	-
<b>Activo corriente</b>	<b>95 706 043,06</b>	<b>127 162 318,76</b>
Deudores	6 998 924,17	7 344 569,38
Cartera de inversiones financieras	76 524 220,96	108 828 701,24
Cartera interior	76 524 220,96	108 828 701,24
Valores representativos de deuda	-	-
Instrumentos de patrimonio	76 524 220,96	108 828 701,24
Instituciones de Inversión Colectiva	-	-
Depósitos en Entidades de Crédito	-	-
Derivados	-	-
Otros	-	-
Cartera exterior	-	-
Valores representativos de deuda	-	-
Instrumentos de patrimonio	-	-
Instituciones de Inversión Colectiva	-	-
Depósitos en Entidades de Crédito	-	-
Derivados	-	-
Otros	-	-
Intereses de la cartera de inversión	-	-
Inversiones morosas, dudosas o en litigio	-	-
Periodificaciones	-	-
Tesorería	12 182 897,93	10 989 048,14
<b>TOTAL ACTIVO</b>	<b>95 706 043,06</b>	<b>127 162 318,76</b>



CLASE 8.<sup>a</sup>



0M5284732

## FONCAIXA BOLSA ESPAÑA 150, F.I.

### Cuentas de pérdidas y ganancias correspondientes a los ejercicios anuales terminados el 31 de diciembre de 2015 y 2014 (Expresadas en euros)

<b>PATRIMONIO Y PASIVO</b>	<b>2015</b>	<b>2014</b>
<b>Patrimonio atribuido a partícipes o accionistas</b>	<b>94 778 548,12</b>	<b>126 724 839,09</b>
Fondos reembolsables atribuidos a partícipes o accionistas	94 778 548,12	126 724 839,09
Capital	-	-
Partícipes	100 429 854,99	121 771 805,37
Prima de emisión	-	-
Reservas	57 254,48	57 254,48
(Acciones propias)	-	-
Resultados de ejercicios anteriores	-	-
Otras aportaciones de socios	-	-
Resultado del ejercicio	(5 708 561,35)	4 895 779,24
(Dividendo a cuenta)	-	-
Ajustes por cambios de valor en inmovilizado material de uso propio	-	-
Otro patrimonio atribuido	-	-
<b>Pasivo no corriente</b>	-	-
Provisiones a largo plazo	-	-
Deudas a largo plazo	-	-
Pasivos por impuesto diferido	-	-
<b>Pasivo corriente</b>	<b>927 494,94</b>	<b>437 479,67</b>
Provisiones a corto plazo	-	-
Deudas a corto plazo	-	-
Acreedores	220 209,94	342 945,67
Pasivos financieros	-	-
Derivados	707 285,00	94 534,00
Periodificaciones	-	-
<b>TOTAL PATRIMONIO Y PASIVO</b>	<b>95 706 043,06</b>	<b>127 162 318,76</b>
<b>CUENTAS DE ORDEN</b>	<b>2015</b>	<b>2014</b>
<b>Cuentas de compromiso</b>	<b>65 820 319,99</b>	<b>78 619 980,02</b>
Compromisos por operaciones largas de derivados	65 820 319,99	78 619 980,02
Compromisos por operaciones cortas de derivados	-	-
<b>Otras cuentas de orden</b>	-	<b>183 967,12</b>
Valores cedidos en préstamo por la IIC	-	-
Valores aportados como garantía por la IIC	-	-
Valores recibidos en garantía por la IIC	-	-
Capital nominal no suscrito ni en circulación	-	-
Pérdidas fiscales a compensar	-	183 967,12
Otros	-	-
<b>TOTAL CUENTAS DE ORDEN</b>	<b>65 820 319,99</b>	<b>78 803 947,14</b>



CLASE 8.<sup>a</sup>



0M5284733

## FONCAIXA BOLSA ESPAÑA 150, F.I.

### Cuentas de pérdidas y ganancias correspondientes a los ejercicios anuales terminados el 31 de diciembre de 2015 y 2014 (Expresadas en euros)

	<u>2015</u>	<u>2014</u>
Comisiones de descuento por suscripciones y/o reembolsos	-	-
Comisiones retrocedidas a la Institución de Inversión Colectiva	-	-
Gastos de personal	-	-
Otros gastos de explotación	<u>(2 563 843,87)</u>	<u>(2 027 057,77)</u>
Comisión de gestión	(2 340 553,59)	(1 848 138,17)
Comisión de depositario	(212 777,58)	(168 012,59)
Ingreso/gasto por compensación compartimento	-	-
Otros	(10 512,70)	(10 907,01)
Amortización del inmovilizado material	-	-
Excesos de provisiones	-	-
Deterioro y resultados por enajenaciones de inmovilizado	-	-
<b>Resultado de explotación</b>	<b>(2 563 843,87)</b>	<b>(2 027 057,77)</b>
Ingresos financieros	1 444 962,53	1 034 519,29
Gastos financieros	(201,02)	-
Variación del valor razonable en instrumentos financieros	<u>(6 353 793,55)</u>	<u>1 865 095,76</u>
Por operaciones de la cartera interior	(6 353 793,55)	1 865 095,76
Por operaciones de la cartera exterior	-	-
Por operaciones con derivados	-	-
Otros	-	-
Diferencias de cambio	0,23	-
Deterioro y resultado por enajenaciones de instrumentos financieros	<u>1 764 314,33</u>	<u>4 070 823,55</u>
Deterioros	-	-
Resultados por operaciones de la cartera interior	2 649 790,55	1 177 708,34
Resultados por operaciones de la cartera exterior	-	-
Resultados por operaciones con derivados	(885 243,30)	2 893 074,10
Otros	(232,92)	41,11
<b>Resultado financiero</b>	<b>(3 144 717,48)</b>	<b>6 970 438,60</b>
<b>Resultado antes de impuestos</b>	<b>(5 708 561,35)</b>	<b>4 943 380,83</b>
Impuesto sobre beneficios	-	(47 601,59)
<b>RESULTADO DEL EJERCICIO</b>	<b>(5 708 561,35)</b>	<b>4 895 779,24</b>

**FONCAIXA BOLSA ESPAÑA 150, F.I.**

**Estado de cambios en el patrimonio neto correspondiente al ejercicio anual terminado el 31 de diciembre de 2015  
(Expresado en euros)**



**CLASE 8.**



0M5284734

A) Estado de ingresos y gastos reconocidos							
Resultado de la cuenta de pérdidas y ganancias		(5 708 561,35)					
Total ingresos y gastos imputados directamente en el patrimonio atribuido a participes y accionistas							
Total transferencias a la cuenta de pérdidas y ganancias							
<b>Total de ingresos y gastos reconocidos</b>		<b>(5 708 561,35)</b>					
<b>B) Estado total de cambios en el patrimonio neto</b>							
	Participes	Reservas	Resultados de ejercicios anteriores	Resultado del ejercicio	(Dividendo a cuenta)	Otro patrimonio atribuido	Total
Saldos al 31 de diciembre de 2014	121 771 805,37	57 254,48	-	4 895 779,24	-	-	126 724 839,09
Ajustes por cambios de criterio	-	-	-	-	-	-	-
Ajustes por errores	-	-	-	-	-	-	-
<b>Saldo ajustado</b>	<b>121 771 805,37</b>	<b>57 254,48</b>	<b>-</b>	<b>4 895 779,24</b>	<b>-</b>	<b>-</b>	<b>126 724 839,09</b>
Total ingresos y gastos reconocidos	-	-	-	(5 708 561,35)	-	-	(5 708 561,35)
Operación del resultado del ejercicio	4 895 779,24	-	-	(4 895 779,24)	-	-	-
Operaciones con participes	-	-	-	-	-	-	-
Suscripciones	168 180 704,06	-	-	-	-	-	168 180 704,06
Reembolsos	(194 418 433,68)	-	-	-	-	-	(194 418 433,68)
Otras variaciones del patrimonio	-	-	-	-	-	-	-
<b>Saldos al 31 de diciembre de 2015</b>	<b>100 429 854,99</b>	<b>57 254,48</b>	<b>-</b>	<b>(5 708 561,35)</b>	<b>-</b>	<b>-</b>	<b>94 778 548,12</b>

**FONCAIXA BOLSA ESPAÑA 150, F.I.**

**Estado de cambios en el patrimonio neto correspondiente al ejercicio anual terminado el 31 de diciembre de 2014  
(Expresado en euros)**



<b>A) Estado de ingresos y gastos reconocidos</b>	
Resultado de la cuenta de pérdidas y ganancias	4 895 779,24
Total ingresos y gastos imputados directamente en el patrimonio atribuido a participes y accionistas	-
Total transferencias a la cuenta de pérdidas y ganancias	-
<b>Total de ingresos y gastos reconocidos</b>	<b>4 895 779,24</b>

<b>B) Estado total de cambios en el patrimonio neto</b>						
	Participes	Reservas	Resultados de ejercicios anteriores	Resultado del ejercicio	(Dividendo a cuenta)	Otro patrimonio atribuido
<b>Saldos al 31 de diciembre de 2013</b>	<b>31 598 415,61</b>	<b>57 254,48</b>	<b>-</b>	<b>6 904 895,43</b>	<b>-</b>	<b>-</b>
Ajustes por cambios de criterio	-	-	-	-	-	-
Ajustes por errores	-	-	-	-	-	-
<b>Saldo ajustado</b>	<b>31 598 415,61</b>	<b>57 254,48</b>	<b>-</b>	<b>6 904 895,43</b>	<b>-</b>	<b>-</b>
Total ingresos y gastos reconocidos	-	-	-	4 895 779,24	-	-
Operación del resultado del ejercicio	6 904 895,43	-	-	(6 904 895,43)	-	-
Operaciones con participes	-	-	-	-	-	-
Suscripciones	230 121 312,55	-	-	-	-	-
Reembolsos	(146 852 818,22)	-	-	-	-	-
Otras variaciones del patrimonio	-	-	-	-	-	-
<b>Saldos al 31 de diciembre de 2014</b>	<b>121 771 805,37</b>	<b>57 254,48</b>	<b>-</b>	<b>4 895 779,24</b>	<b>-</b>	<b>-</b>
						<b>38 560 565,52</b>
						<b>4 895 779,24</b>
						<b>230 121 312,55</b>
						<b>(146 852 818,22)</b>
						<b>126 724 839,09</b>



0M5284735



**CLASE 8.<sup>a</sup>**  
FONCAIXA BOLSA ESPAÑA 150, F.I.



0M5284736

## **FONCAIXA BOLSA ESPAÑA 150, F.I.**

**Memoria de las cuentas anuales correspondiente al ejercicio anual terminado el 31 de diciembre de 2015**  
(Expresada en euros)

---

### **1. Actividad y gestión del riesgo**

#### **a) Actividad**

FONCAIXA BOLSA ESPAÑA 150, F.I., en lo sucesivo el Fondo, fue constituido en Barcelona el 2 de diciembre de 2005. Tiene su domicilio social en Avenida Diagonal 621-629, Barcelona.

El Fondo se encuentra inscrito en el Registro de Fondos de Inversión de la Comisión Nacional del Mercado de Valores (C.N.M.V.) desde el 30 de diciembre de 2005 con el número 3.351, adquiriendo, a efectos legales, la consideración de Fondo de Inversión a partir de entonces.

El Fondo se encuentra inscrito en la categoría de no armonizados conforme a la definición establecida en el artículo 13 del Real Decreto 1082/2012, y sucesivas modificaciones.

De conformidad con lo dispuesto en el artículo 1º de la Ley 35/2003 y sucesivas modificaciones, el objeto social de las Instituciones de Inversión Colectiva es la captación de fondos, bienes o derechos del público para gestionarlos e invertirlos en bienes, derechos, valores u otros instrumentos, financieros o no, siempre que el rendimiento del inversor se establezca en función de los resultados colectivos.

La gestión, administración y representación del Fondo está encomendada a Caixabank Asset Management, SGIIC, S.A.U., anteriormente denominada Invercaixa Gestión, SGIIC, S.A.U., sociedad participada al 100% por Caixabank, S.A., siendo la Entidad Depositaria del Fondo Cecabank, S.A. Dicha Entidad Depositaria debe desarrollar determinadas funciones de vigilancia, supervisión, custodia y administración para el Fondo, de acuerdo a lo establecido en la normativa actualmente en vigor.

El Fondo está sometido a la normativa legal específica de los Fondos de Inversión, recogida principalmente por el Real Decreto 1082/2012, de 13 de julio, y sucesivas modificaciones, por el que se aprueba el Reglamento de desarrollo de la Ley 35/2003 y sucesivas modificaciones, de Instituciones de Inversión Colectiva. Los principales aspectos de esta normativa que le son aplicables son los siguientes:

- Cambio de forma automática, a partir de la entrada en vigor de la mencionada Ley, de la denominación "Fondo de Inversión Mobiliaria (F.I.M) y sus diferentes variantes, por "Fondo de Inversión" (F.I.).



CLASE 8.ª



0M5284737

## FONCAIXA BOLSA ESPAÑA 150, F.I.

**Memoria de las cuentas anuales correspondiente al ejercicio anual terminado el 31 de diciembre de 2015**  
(Expresada en euros)

---

- El patrimonio mínimo deberá situarse en 3.000.000 euros. No obstante, podrá constituirse con un patrimonio inferior, que no será menor de 300.000 euros, y en el caso de los compartimentos no será menor a 60.000 euros, disponiendo de un plazo de seis meses, contados a partir de la fecha de su inscripción en el registro de la CNMV, para alcanzar el patrimonio mínimo mencionado.
- El patrimonio mínimo deberá situarse en 3.000.000 euros. No obstante, podrá constituirse con un patrimonio inferior, que no será menor de 300.000 euros, y en el caso de los compartimentos no será menor a 60.000 euros, disponiendo de un plazo de seis meses, contados a partir de la fecha de su inscripción en el registro de la CNMV, para alcanzar el patrimonio mínimo mencionado.
- El número de partícipes del Fondo no podrá ser inferior a 100.
- Cuando por circunstancias del mercado o por el obligatorio cumplimiento de la normativa en vigor, el patrimonio o el número de partícipes de un fondo, o de uno de sus compartimentos, descendieran de los mínimos establecidos en el Real Decreto 1082/2012, y sucesivas modificaciones, dichas Instituciones gozarán del plazo de un año, durante el cual podrán continuar operando como tales.
- Los valores mobiliarios y demás activos financieros del Fondo no pueden pignorarse ni constituirse en garantía de ninguna clase, salvo para servir de garantía de las operaciones que el Fondo realice en los mercados secundarios oficiales de derivados, y deben estar bajo la custodia de las Entidades legalmente habilitadas para el ejercicio de esta función.
- Se establecen unos porcentajes máximos de obligaciones frente a terceros y de concentración de inversiones.
- El Fondo debe cumplir con un coeficiente mínimo de liquidez del 1% del promedio mensual de su patrimonio, que debe materializarse en efectivo, en depósitos o cuentas a la vista en el Depositario o en otra entidad de crédito si el Depositario no tiene esta consideración, o en compraventas con pacto de recompra a un día de valores de Deuda Pública.



CLASE 8.<sup>a</sup>



0M5284738

## FONCAIXA BOLSA ESPAÑA 150, F.I.

### Memoria de las cuentas anuales correspondiente al ejercicio anual terminado el 31 de diciembre de 2015 (Expresada en euros)

---

- El Fondo se encuentra sujeto a unos límites generales a la utilización de instrumentos derivados por riesgo de mercado, así como a unos límites por riesgo de contraparte.

Según el Folleto del Fondo, la Sociedad Gestora percibirá una comisión anual en concepto de gastos de gestión que no excederá el 2,25% sobre el patrimonio del Fondo. En los ejercicios 2015 y 2014 la comisión de gestión ha sido del 2,20%.

Igualmente, el Folleto del Fondo establece una remuneración de la Entidad Depositaria que no podrá exceder del 0,20% anual del patrimonio custodiado. En los ejercicios 2015 y 2014 la comisión de depositaría ha sido del 0,20%.

Durante el ejercicio 2015 y 2014, la Sociedad Gestora aplica a los partícipes del Fondo comisión sobre el importe de las participaciones reembolsadas del 4%, siempre y cuando el reembolso se haya producido durante los 30 días hábiles posteriores a la fecha de suscripción.

En el folleto del fondo se establece una inversión mínima inicial de 600 euros.

La inversión mínima a mantener será de 6 euros, que no será de aplicación en los partícipes que lo fueran antes de 25 de Octubre de 2010, inclusive. En los supuestos en los que como consecuencia de la orden de reembolso de un partícipe su posición en el fondo descienda por debajo de la inversión mínima a mantener establecida en el folleto, la Sociedad Gestora procederá a reembolsarle la totalidad de las participaciones.

#### b) Gestión del riesgo

La política de inversión del Fondo, así como la descripción de los principales riesgos asociados, se detallan en el folleto registrado y a disposición del público en el registro correspondiente de la C.N.M.V.



CLASE 8.\*



0M5284739

## FONCAIXA BOLSA ESPAÑA 150, F.I.

### Memoria de las cuentas anuales correspondiente al ejercicio anual terminado el 31 de diciembre de 2015 (Expresada en euros)

---

Debido a la operativa en mercados financieros del Fondo, los principales riesgos a los que se encuentra expuesto el Fondo que, en todo caso, son objeto de requerimiento específico por la Sociedad Gestora, son los siguientes:

- **Riesgo de crédito:** El riesgo de crédito representa las pérdidas que sufriría la Sociedad en el caso de que alguna contraparte incumpliese sus obligaciones contractuales de pago con el mismo. Dicho riesgo se vería mitigado con los límites a la inversión y concentración de riesgos antes descritos. La cuantificación del riesgo de crédito consecuencia del incumplimiento de las obligaciones de pago se efectúa a través de CreditManager (aplicativo de riesgos de la sociedad gestora). Este Credit VaR se calcula con una periodicidad mensual, probabilidad del 95% y 99% y el horizonte temporal es de un año. En estos mismos informes se detalla la calidad crediticia de la cartera de renta fija privada para cada una de las instituciones.
- **Riesgo de liquidez:** En el caso de que la Sociedad invirtiese en valores de baja capitalización o en mercados con una reducida dimensión y limitado volumen de contratación, o inversión en otras Instituciones de Inversión Colectiva con liquidez inferior a la de la Sociedad, las inversiones podrían quedar privadas de liquidez. Por este motivo, la sociedad gestora de la Sociedad gestiona el riesgo de liquidez inherente a la actividad para asegurar el cumplimiento de los coeficientes de liquidez y garantizar los reembolsos de los partícipes.

Es por este motivo por el que, desde una doble perspectiva, se establecen mecanismos de control tanto previos a la inversión, como posteriores a la misma, que garantizan o limitan hasta niveles razonables el riesgo de liquidez que pueden asumir las carteras gestionadas:

- Con carácter previo a la inversión, se han elaborado diferentes marcos o universos de inversión autorizados para las distintas tipologías de activos cuya función consiste en acotar o limitar la gestión, orientándola hacia activos que cumplen una serie de requisitos mínimos que garantizan su solvencia y liquidez. Dependiendo de la tipología de activos se exigen criterios mínimos de capitalización, geográficos, de liquidez, calidad crediticia, etc.



CLASE 8.<sup>a</sup>



0M5284740

## FONCAIXA BOLSA ESPAÑA 150, F.I.

**Memoria de las cuentas anuales correspondiente al ejercicio anual terminado el 31 de diciembre de 2015**  
(Expresada en euros)

---

- Con carácter posterior a la inversión y de manera periódica, los departamentos de Valoración y Control de Riesgos elaboran distintos informes orientados a la gestión de este riesgo. Estos informes muestran el grado de liquidez que tienen las instituciones de inversión colectiva en función de la tipología de sus activos en cartera así como el estado o peso que representan aquellos que, por diferentes motivos, son difícilmente liquidables en periodos razonables.
- Riesgo de mercado: El riesgo de mercado representa la pérdida que pueden experimentar las carteras de las Instituciones de Inversión Colectiva como consecuencia de movimientos adversos en los precios de mercado. Los factores de riesgo más significativos podrían agruparse en los siguientes:
  - Riesgo en activos de renta fija: La variación del precio de este tipo de activos y por tanto, su riesgo, se puede segregar en un doble componente:
    - Riesgo de tipo de interés: derivado de la variación o fluctuación de los tipos de interés. El impacto en el precio de los bonos es reducido en activos con vencimiento a corto plazo y elevado en activos a largo plazo. Este impacto se estima de manera aproximada a partir de la duración, duración modificada o sensibilidad y ajustando por convexidad.
    - Riesgo de spread: como consecuencia del riesgo específico o asociado al propio emisor. Este riesgo se expresa en términos de spread sobre la curva de valoración y tiene impacto directo en la valoración del activo.
  - Riesgo de tipo de cambio: la inversión en activos denominados en divisas distintas del euro conlleva un riesgo derivado de la fluctuación que pueden experimentar los tipos de cambio.
  - Riesgo en activos de renta variable o activos vinculados a índices bursátiles: la inversión en instrumentos de renta variable conlleva que la rentabilidad de la Sociedad se vea afectada por la volatilidad de los mercados en los que invierte. Adicionalmente, la inversión en mercados considerados emergentes puede conllevar, en su caso, riesgos de nacionalización o expropiación de activos o imprevistos de índole político que pueden afectar al valor de las inversiones, haciéndolas más volátiles.



CLASE 8.ª



0M5284741

## FONCAIXA BOLSA ESPAÑA 150, F.I.

### Memoria de las cuentas anuales correspondiente al ejercicio anual terminado el 31 de diciembre de 2015 (Expresada en euros)

---

- El riesgo total de mercado se mide o cuantifica en términos de VaR el cual nos indica cual es la pérdida máxima esperada de una cartera, con una probabilidad determinada y un horizonte temporal definido.

Estos cálculos se hacen con una periodicidad diaria, empleando la metodología paramétrica y asignando los siguientes parámetros:

- Nivel de Confianza: 99%
- Decay Factor: ( $\lambda = 0.94$ )
- Horizonte temporal: 1 día.
- 

El riesgo de mercado se segrega por factores de riesgo: Renta Variable, Renta Fija (Tipos de Interés + Spread) y Tipos de Cambio. Adicionalmente, su cálculo se obtiene por las otras dos metodologías como son la histórica y Monte Carlo.

Los riesgos inherentes a las inversiones mantenidas por la Sociedad se encuentran descritos en el Folleto informativo, según lo establecido en la normativa aplicable.

## 2. Bases de presentación de las cuentas anuales

### a) Imagen fiel

Las cuentas anuales, formuladas por los Administradores de la Sociedad Gestora del Fondo, han sido preparadas a partir de los registros contables del Fondo, habiéndose aplicado las disposiciones legales vigentes en materia contable que le son aplicables, con el objeto de mostrar la imagen fiel de su patrimonio, de su situación financiera y de sus resultados.

Las cuentas anuales adjuntas se encuentran pendientes de aprobación por el Consejo de Administración de la Sociedad Gestora, si bien los Administradores estiman que serán aprobadas sin modificaciones significativas.

### b) Principios contables

Para la elaboración de estas cuentas anuales se han seguido los principios y criterios contables y de clasificación recogidos, fundamentalmente, en la Circular 3/2008 de la C.N.M.V. y sucesivas modificaciones. Los principios más significativos se describen en la Nota 3. No existe ningún principio contable de aplicación obligatoria que, siendo significativo su efecto sobre estas cuentas anuales, se haya dejado de aplicar.



CLASE 8.ª



0M5284742

**FONCAIXA BOLSA ESPAÑA 150, F.I.**

**Memoria de las cuentas anuales correspondiente al ejercicio anual terminado el 31 de diciembre de 2015**  
(Expresada en euros)

---

c) Comparabilidad

Las cuentas anuales al 31 de diciembre de 2015 se presentan atendiendo a la estructura y principios contables establecidos en la normativa vigente de la C.N.M.V.

Los Administradores de la Sociedad Gestora presentan, a efectos comparativos, con cada una de las partidas del balance de situación, de la cuenta de pérdidas y ganancias y del estado de cambios en el patrimonio neto, además de las cifras del ejercicio 2015, las correspondientes al ejercicio anterior.

No se han producido modificaciones contables que afecten significativamente a la comparación entre las cuentas anuales de los ejercicios 2015 y 2014.

d) Estimaciones contables y corrección de errores

En determinadas ocasiones los Administradores de la Sociedad Gestora han realizado estimaciones para obtener la valoración de algunos activos, pasivos, ingresos, gastos y compromisos que figuran registrados en las cuentas anuales. Dichas estimaciones se refieren, principalmente, al valor razonable y a las posibles pérdidas por deterioro de determinados activos financieros, si las hubiera. Aun cuando éstas se consideren las mejores estimaciones posibles, en base a la información existente en el momento del cálculo, acontecimientos futuros podrían obligar a modificarlas prospectivamente, de acuerdo con la normativa vigente.

En cualquier caso, el valor liquidativo del Fondo se verá afectado por las fluctuaciones de los precios del mercado y otros riesgos asociados a las inversiones financieras.

No existen cambios en las estimaciones contables ni errores que se hubieran producido en ejercicios anteriores y hayan sido detectados durante los ejercicios 2015 y 2014.

Las cifras contenidas en los documentos que componen estas cuentas anuales, el balance de situación, la cuenta de pérdidas y ganancias, el estado de cambios en el patrimonio neto y esta memoria, están expresadas en euros, excepto cuando se indique expresamente.



CLASE 8.ª



0M5284743

## FONCAIXA BOLSA ESPAÑA 150, F.I.

**Memoria de las cuentas anuales correspondiente al ejercicio anual terminado el 31 de diciembre de 2015**  
(Expresada en euros)

---

### 3. Resumen de los principios contables y normas de valoración más significativos

Los principios contables más significativos aplicados en la formulación de estas cuentas anuales han sido los siguientes:

a) Principio de empresa en funcionamiento

En la elaboración de las cuentas anuales se ha considerado que la gestión de la Sociedad continuará en el futuro previsible. Por tanto, la aplicación de las normas contables no está encaminada a determinar el valor del patrimonio a efectos de su transmisión global o parcial ni el importe resultante en caso de su liquidación.

b) Principio del devengo

Los ingresos y gastos se registran contablemente en función del periodo en que se devengan, con independencia de cuando se produce su cobro o pago efectivo.

c) Deudores

La valoración inicial se realiza por su valor razonable que, salvo evidencia en contrario, es el precio de la transacción, que equivale al valor razonable de la contraprestación entregada más los costes de transacción que les sean directamente atribuibles.

La valoración posterior se hace a su coste amortizado. Los intereses devengados se contabilizan en la cuenta de pérdidas y ganancias aplicando el método del tipo de interés efectivo. No obstante, aquellas partidas cuyo importe se espere recibir en un plazo de tiempo inferior a un año se valoran por su valor nominal.

Las pérdidas por deterioro del valor de las partidas a cobrar se calculan teniendo en cuenta los flujos de efectivo futuros estimados, descontados al tipo de interés efectivo calculado en el momento del reconocimiento. Las correcciones valorativas por deterioro así como su reversión se reconocen como un gasto o un ingreso en la cuenta de pérdidas y ganancias.



CLASE 8.<sup>a</sup>



0M5284744

**FONCAIXA BOLSA ESPAÑA 150, F.I.**

**Memoria de las cuentas anuales correspondiente al ejercicio anual terminado el 31 de diciembre de 2015**  
(Expresada en euros)

---

d) Cartera de inversiones financieras

Los activos de la cartera de inversiones financieras han sido considerados como activos financieros a valor razonable con cambios en la cuenta de pérdidas y ganancias. Los principales productos financieros recogidos en la cartera, así como la determinación de su valor razonable se describen a continuación:

- Valores representativos de deuda: valores que suponen una deuda para su emisor y que devengan una remuneración consistente en un interés establecido contractualmente.

El valor razonable de los valores representativos de deuda cotizados se determina por los precios de cotización en un mercado, siempre y cuando éste sea activo y los precios se obtengan de forma consistente. Cuando no estén disponibles precios de cotización el valor razonable se corresponde con el precio de la transacción más reciente siempre que no haya habido un cambio significativo en las circunstancias económicas desde el momento de la transacción.

En caso de que no exista mercado activo para el instrumento de deuda se aplican técnicas de valoración, como precios suministrados por intermediarios, emisores o difusores de información, utilización de transacciones recientes de mercado realizadas en condiciones de independencia mutua entre partes interesadas y debidamente informadas si están disponibles, valor razonable en el momento actual de otro instrumento que sea sustancialmente el mismo o modelos de descuento de flujos y valoración de opciones en su caso.

El valor razonable de los valores representativos de deuda no cotizados se define como el precio que iguale el rendimiento interno de la inversión a los tipos de interés de mercado vigentes en cada momento de la Deuda Pública asimilable por sus características financieras, incrementado en una prima o margen que sea representativo del grado de liquidez, condiciones concretas de la emisión, solvencia del emisor y, en su caso, riesgo país.

Los intereses devengados no cobrados de valores representativos de deuda se periodifican de acuerdo con el tipo de interés efectivo y forman parte del resultado del ejercicio.



CLASE 8.<sup>a</sup>



0M5284745

## FONCAIXA BOLSA ESPAÑA 150, F.I.

### Memoria de las cuentas anuales correspondiente al ejercicio anual terminado el 31 de diciembre de 2015 (Expresada en euros)

---

- Instrumentos de patrimonio: instrumentos financieros emitidos por otras entidades, tales como acciones y cuotas participativas, que tienen la naturaleza de instrumentos de capital para el emisor.

El valor razonable de los instrumentos de patrimonio cotizados lo establece el cambio oficial de cierre del día de la fecha del balance, si existe, o inmediato hábil anterior o el cambio medio ponderado si no existiera precio oficial de cierre.

El valor razonable de los instrumentos de patrimonio no cotizados se considera el valor teórico que corresponda a dichas inversiones en el patrimonio contable ajustado de la entidad o grupo consolidado, corregido por el importe de las plusvalías o minusvalías tácitas, netas de impuestos, existentes en el momento de la valoración.

- Depósitos en entidades de crédito: depósitos que la Sociedad mantiene en entidades de crédito, a excepción de los saldos que se recogen en el epígrafe de "Tesorería".

Se considera valor razonable el precio que iguala el rendimiento interno de la inversión a los tipos de mercado vigentes en cada momento.

- Acciones o participaciones de otras Instituciones de Inversión Colectiva: su valor razonable se establece en función del valor liquidativo o valor de cotización del día de referencia. En el caso de que para el día de referencia no se calculara un valor liquidativo, se utiliza el último valor liquidativo disponible. Para las inversiones en Instituciones de Inversión Colectiva de Inversión Libre, Instituciones de Inversión Colectiva de Instituciones de Inversión Colectiva de Inversión Libre e Instituciones de Inversión Colectiva extranjeras similares, según el artículo 48.1.j 2<sup>a</sup>) del Real Decreto 1082/2012, y sucesivas modificaciones, se utilizan, en su caso, valores liquidativos estimados.

- Derivados: incluye, entre otros, las diferencias de valor en los contratos de futuros y forwards, las primas pagadas/cobradas por warrants y opciones compradas/emitidas, cobros o pagos asociados a los contratos de permuta financiera, así como las inversiones en productos estructurados.

El valor del cambio oficial de cierre el día de referencia determina su valor razonable. Para los no negociados en mercados organizados, la Sociedad Gestora establece un modelo de valoración en función de las condiciones específicas establecidas en la Circular 6/2010 de la C.N.M.V., y sucesivas modificaciones.



CLASE 8.<sup>a</sup>



0M5284746

## FONCAIXA BOLSA ESPAÑA 150, F.I.

### Memoria de las cuentas anuales correspondiente al ejercicio anual terminado el 31 de diciembre de 2015 (Expresada en euros)

---

Los activos en los que concurra un deterioro notorio e irrecuperable de su inversión, se darán de baja con cargo a la cuenta de pérdidas y ganancias.

Los activos y pasivos financieros se dan de baja en el balance cuando se traspasan, sustancialmente, todos los riesgos y beneficios inherentes a la propiedad de los mismos.

#### e) Adquisición y cesión temporal de activos

Las adquisiciones temporales de activos o adquisiciones con pacto de retrocesión se contabilizan por el importe efectivo desembolsado, cualesquiera que sean los instrumentos subyacentes, en la cuenta de activo correspondiente.

La diferencia entre este importe y el precio de retrocesión se imputa como ingreso en la cuenta de pérdidas y ganancias utilizando el método del tipo de interés efectivo.

Las diferencias de valor razonable se imputan en la cuenta de pérdidas y ganancias en el epígrafe de "Variación del valor razonable en instrumentos financieros".

La cesión en firme del activo adquirido temporalmente se registra como pasivo financiero a valor razonable con cambios en pérdidas y ganancias.

#### f) Instrumentos de patrimonio

Los instrumentos de patrimonio cotizados se registran en el momento de su contratación por el valor razonable de la contraprestación entregada, incluyendo los costes de transacción explícitos directamente atribuibles a la operación.

Las diferencias que surjan como consecuencia de los cambios en el valor razonable de estos activos se reflejan en la cuenta de pérdidas y ganancias de la siguiente forma: las diferencias negativas o diferencias positivas se registran bajo el epígrafe de "Deterioro y resultado por enajenaciones de instrumentos financieros" o de "Variación del valor razonable en instrumentos financieros por operaciones de la cartera interior o exterior", según los cambios se hayan liquidado o no, utilizando como contrapartida la cuenta de "Instrumentos de patrimonio", de la cartera interior o exterior del activo del balance.



**CLASE 8.ª**  
REGISTRO DE COMERCIO



0M5284747

## FONCAIXA BOLSA ESPAÑA 150, F.I.

**Memoria de las cuentas anuales correspondiente al ejercicio anual terminado el 31 de diciembre de 2015**  
(Expresada en euros)

---

### g) Valores representativos de deuda

Los valores representativos de deuda se registran en el momento de su liquidación por el valor razonable de la contraprestación entregada, incluyendo los costes de transacción explícitos directamente atribuibles a la operación.

Las diferencias que surjan como consecuencia de los cambios en el valor razonable de estos activos se reflejan en la cuenta de pérdidas y ganancias de la siguiente forma: las diferencias negativas o diferencias positivas se registran bajo el epígrafe de "Deterioro y resultado por enajenaciones de instrumentos financieros" o de "Variación del valor razonable en instrumentos financieros por operaciones de la cartera interior o exterior", según los activos se hayan liquidado o no, utilizando como contrapartida la cuenta de "Valores representativos de deuda", de la cartera interior o exterior del activo del balance.

### h) Operaciones de derivados, excepto permutas financieras

Las operaciones de derivados se registran en el momento de su contratación y hasta el momento de cierre de la posición o el vencimiento del contrato, en el epígrafe correspondiente de cuentas de orden, por el importe nominal comprometido.

Los fondos depositados en concepto de garantía tienen la consideración contable de depósito cedido, registrándose en el capítulo correspondiente del epígrafe de "Deudores" del activo en el balance de situación.

El valor razonable de los valores aportados en garantía se registra en cuentas de orden en el epígrafe de "Valores aportados como garantía por la Institución de Inversión Colectiva".

Las primas resultantes de las opciones compradas o emitidas se reflejan en el epígrafe de "Derivados" del activo o pasivo del balance, en la fecha de ejecución de la operación.

Las diferencias que surjan como consecuencia de los cambios en el valor razonable de estos activos se reflejan en la cuenta de pérdidas y ganancias de la siguiente forma: las diferencias negativas o diferencias positivas se registran bajo el epígrafe de "Resultados por operaciones con derivados" o de "Variación del valor razonable en instrumentos financieros por operaciones con derivados", según éstos se hayan liquidado o no, utilizando como contrapartida el epígrafe de "Derivados", de la cartera interior o exterior del activo o del pasivo corriente del balance.



**CLASE 8.ª**  
GENERAL



0M5284748

## **FONCAIXA BOLSA ESPAÑA 150, F.I.**

### **Memoria de las cuentas anuales correspondiente al ejercicio anual terminado el 31 de diciembre de 2015** (Expresada en euros)

---

#### **i) Cesión de valores en préstamo**

El valor razonable de los valores cedidos en préstamo se registra, desde el momento de la cesión y hasta la fecha de cancelación, en la cuenta de "Valores cedidos en préstamo por la Institución de Inversión Colectiva" de las cuentas de orden.

Dichos valores continúan figurando en el activo del balance valorados a valor razonable con cambios en pérdidas y ganancias.

Los ingresos obtenidos como consecuencia de la concesión se periodifican hasta el vencimiento de la operación imputándose a la cuenta de resultados de acuerdo al tipo de interés efectivo.

En caso de venta de los activos financieros recibidos en garantía de la operación se reconoce un pasivo financiero por el valor razonable de la obligación de devolverlos, reconociendo la modificación del valor en la cuenta de resultados.

#### **j) Operaciones de permuta financiera**

Las operaciones de permuta financiera se registran en el momento de su contratación y hasta el momento de cierre de la posición o vencimiento de contrato, en los epígrafes de "Compromisos por operaciones largas de derivados" o de "Compromisos por operaciones cortas de derivados" de las cuentas de orden, según su naturaleza y por el importe nominal comprometido. La contrapartida de los cobros o pagos asociados a cada contrato se registran en el epígrafe de "Derivados" de la cartera interior o exterior del activo o del pasivo corriente del balance de situación, según corresponda.

En los epígrafes de "Resultado por operaciones con derivados" o de "Variación del valor razonable en instrumentos financieros - Por operaciones con derivados", dependiendo de si los cambios de valor se han liquidado o no, se registran las diferencias que resultan como consecuencia de los cambios en el valor razonable de estos contratos. La contrapartida de estas cuentas se registra en el epígrafe de "Derivados" de la cartera interior o exterior del activo o del pasivo corriente, según su saldo, del balance de situación, hasta la fecha de su liquidación.

En aquellos casos en que el contrato presente una liquidación diaria, las correspondientes diferencias se contabilizarán en el epígrafe de "Resultados por operaciones con derivados" de la cuenta de pérdidas y ganancias.



**CLASE 8.<sup>a</sup>**  
gastos financieros



0M5284749

## **FONCAIXA BOLSA ESPAÑA 150, F.I.**

### **Memoria de las cuentas anuales correspondiente al ejercicio anual terminado el 31 de diciembre de 2015** (Expresada en euros)

---

#### **k) Moneda extranjera**

En el caso de partidas monetarias que sean tesorería, débitos y créditos, las diferencias de cambio, tanto positivas como negativas, se reconocen en la cuenta de pérdidas y ganancias bajo el epígrafe de "Diferencias de cambio".

Para el resto de partidas monetarias y no monetarias que forman parte de la cartera de instrumentos financieros, las diferencias de cambio se tratan conjuntamente con las pérdidas y ganancias derivadas de la valoración.

#### **l) Valor liquidativo de las participaciones**

La determinación del patrimonio del Fondo a los efectos del cálculo del valor liquidativo de las correspondientes participaciones que lo componen, se realiza de acuerdo con los criterios establecidos en la Circular 6/2008, de la C.N.M.V., y sucesivas modificaciones.

#### **m) Suscripciones y reembolsos**

Las suscripciones y reembolsos de participaciones se contabilizan por el importe efectivamente suscrito o reembolsado con abono o cargo, respectivamente, al capítulo de "Participes" de pasivo del balance de situación del Fondo.

De conformidad con el Reglamento de Gestión del Fondo, el precio de las participaciones será el valor liquidativo correspondiente al mismo día de la solicitud del interesado, determinándose de este modo tanto el número de participaciones suscritas o reembolsadas, como el efectivo a reembolsar en su caso. Durante el periodo que media entre la solicitud y la determinación efectiva del precio de las participaciones, el importe solicitado se registra en el capítulo de "Solicitudes de suscripción pendientes de asignar participaciones" del pasivo del balance de situación del Fondo.

#### **n) Impuesto sobre beneficios**

La cuenta de pérdidas y ganancias recoge el gasto por el Impuesto sobre beneficios, en cuyo cálculo se contempla el efecto del diferimiento de las diferencias producidas entre la base imponible del impuesto y el resultado contable antes de aplicar el impuesto que revierte en periodos subsiguientes.



**CLASE 8.<sup>a</sup>**  
Imp. de Soc.



0M5284750

## FONCAIXA BOLSA ESPAÑA 150, F.I.

### Memoria de las cuentas anuales correspondiente al ejercicio anual terminado el 31 de diciembre de 2015 (Expresada en euros)

---

Los pasivos por impuestos diferidos se reconocen siempre, en cambio los activos por impuestos diferidos sólo se reconocen en la medida en que resulte probable que la Institución disponga de ganancias fiscales futuras que permitan la aplicación de estos activos.

Los derechos a compensar en ejercicios posteriores por las pérdidas fiscales no dan lugar al reconocimiento de un activo por impuesto diferido en ningún caso y sólo se reconocen mediante la compensación del gasto por impuesto con la frecuencia del cálculo del valor liquidativo. Las pérdidas fiscales que puedan compensarse se registran en el epígrafe de "Cuentas de orden - Pérdidas fiscales a compensar".

#### 4. Deudores

El desglose de este epígrafe, al 31 de diciembre de 2015 y 2014, es el siguiente:

	2015	2014
Depósitos de garantía	6 716 500,00	7 110 000,00
Administraciones Públicas deudoras	282 424,17	216 564,12
Operaciones pendientes de liquidar	-	18 005,26
	<u>6 998 924,17</u>	<u>7 344 569,38</u>

El capítulo de "Administraciones Públicas deudoras" al 31 de diciembre de 2015 y 2014 recoge, principalmente, las retenciones practicadas durante el ejercicio sobre intereses y otros rendimientos de capital mobiliario.

El capítulo de "Operaciones pendientes de liquidar" al 31 de diciembre de 2014 recoge los importes pendientes de cobro por operaciones de venta de valores y por cobro de dividendos.

#### 5. Acreedores

El desglose de este epígrafe, al 31 de diciembre de 2015 y 2014, es el siguiente:

	2015	2014
Administraciones Públicas acreedoras	17 899,35	91 975,77
Otros	202 310,59	250 969,90
	<u>220 209,94</u>	<u>342 945,67</u>



CLASE 8.<sup>a</sup>



0M5284751

## FONCAIXA BOLSA ESPAÑA 150, F.I.

### Memoria de las cuentas anuales correspondiente al ejercicio anual terminado el 31 de diciembre de 2015 (Expresada en euros)

---

El capítulo de "Administraciones Públicas acreedoras" al 31 de diciembre de 2015 y 2014 se desglosa tal y como sigue:

	2015	2014
Retenciones practicadas en el ejercicio sobre intereses y otros rendimientos de capital mobiliario	17 899,35	44 374,18
Impuesto sobre beneficios devengado en el ejercicio	-	47 601,59
	<u>17 899,35</u>	<u>91 975,77</u>

El capítulo de "Acreedores - Otros" recoge, principalmente, el importe de las comisiones de gestión y depositaria, así como los gastos por auditoría pendientes de pago al cierre del ejercicio correspondiente.

Asimismo, al cierre de los ejercicios 2015 y 2014, el Fondo no tiene saldo alguno pendiente de pago que acumule un aplazamiento superior al legalmente establecido. En opinión de los Administradores de la Sociedad Gestora, tanto los importes pendientes de pago a proveedores en operaciones comerciales al 31 de diciembre de 2015 y 2014 como los pagos realizados a dichos proveedores durante los ejercicios 2015 y 2014 cumplen o han cumplido con los límites legales de aplazamiento.

## 6. Cartera de inversiones financieras

El detalle de la cartera de valores del Fondo, por tipo de activo, al 31 de diciembre de 2015 y 2014 se muestra a continuación:

	2015	2014
<b>Cartera interior</b>	<b>76 524 220,96</b>	<b>108 828 701,24</b>
Instrumentos de patrimonio	<u>76 524 220,96</u>	<u>108 828 701,24</u>
	<u><b>76 524 220,96</b></u>	<u><b>108 828 701,24</b></u>

En los Anexos I y II adjuntos, partes integrantes de esta memoria, se detallan la cartera de inversiones financieras y las inversiones en derivados del Fondo, al 31 de diciembre de 2015. En los Anexos III y IV adjuntos, se detalla la cartera de inversiones financieras y las inversiones en derivados del Fondo, respectivamente, al 31 de diciembre de 2014.



CLASE 8.ª



0M5284752

## FONCAIXA BOLSA ESPAÑA 150, F.I.

**Memoria de las cuentas anuales correspondiente al ejercicio anual terminado el 31 de diciembre de 2015**  
(Expresada en euros)

---

A 31 de diciembre de 2015 y 2014 todos los títulos recogidos dentro de la cartera de inversiones financieras se encuentran depositados en Cecabank, S.A.

### 7. Tesorería

El detalle de este epígrafe al cierre de los ejercicios 2015 y 2014, se muestra a continuación:

	2015	2014
Cuentas corrientes en el Depositario	8 684 406,03	10 851 265,06
Otras cuentas corrientes	3 498 491,90	137 783,08
	<u>12 182 897,93</u>	<u>10 989 048,14</u>

Durante los ejercicios 2015 y 2014 todas las cuentas corrientes han sido remuneradas a tipos de interés de mercado.

El detalle del capítulo de "Otras cuentas corrientes" del Fondo a 31 de diciembre de 2015 y 2014, recoge los saldos mantenidos en Caixabank, S.A.

### 8. Patrimonio atribuido a partícipes

Las participaciones por las que está representado el Fondo son de iguales características, representadas por certificados nominativos sin valor nominal y que confieren a sus propietarios un derecho de propiedad sobre dicho patrimonio.

El valor liquidativo de cada participación al 31 de diciembre de 2015 y 2014 se ha obtenido de la siguiente forma:

	2015	2014
Patrimonio atribuido a partícipes	<u>94 778 548,12</u>	<u>126 724 839,09</u>
Número de participaciones emitidas	<u>17 215 844,24</u>	<u>20 805 918,71</u>
Valor liquidativo por participación	<u>5,50</u>	<u>6,09</u>
Número de partícipes	<u>5 535</u>	<u>6 368</u>



CLASE 8.ª



0M5284753

## FONCAIXA BOLSA ESPAÑA 150, F.I.

### Memoria de las cuentas anuales correspondiente al ejercicio anual terminado el 31 de diciembre de 2015 (Expresada en euros)

---

El movimiento del patrimonio atribuido a partícipes durante los ejercicios 2015 y 2014 se recoge en el Estado de cambios en el patrimonio neto correspondiente.

El resultado del ejercicio, una vez considerado el Impuesto sobre beneficios, se distribuirá en la cuenta de "Partícipes" del Fondo.

Al 31 de diciembre de 2015 y 2014 no existen participaciones significativas.

#### 9. Cuentas de compromiso

En los Anexos II y IV adjuntos, partes integrantes de esta memoria, se detalla la cartera de inversiones en derivados del Fondo al 31 de diciembre de 2015 y 2014, respectivamente.

#### 10. Otras cuentas de orden

El desglose de este epígrafe, al 31 de diciembre de 2015 y 2014, es el siguiente:

	2015	2014
Pérdidas fiscales a compensar	-	183 967,12
	-	183 967,12

#### 11. Administraciones Públicas y situación fiscal

Durante el ejercicio 2014, el régimen fiscal del Fondo estuvo regulado por el Real Decreto 4/2004, de 5 de marzo, por el que se aprueba el Texto Refundido de la Ley del Impuesto sobre Sociedades, modificado por la Ley 23/2005, de 18 de noviembre, de reformas en materia tributaria para el impulso a la productividad, por su desarrollo reglamentario recogido en el Real Decreto 1777/2004, de 30 de julio, y sus modificaciones posteriores, encontrándose sujeto en dicho impuesto a un tipo de gravamen del 1 por 100, siempre que el número de partícipes sea como mínimo el previsto en el artículo quinto de la Ley 35/2003 y sucesivas modificaciones. Con fecha 1 de enero de 2015, ha entrado en vigor la Ley 27/2014, de 27 de noviembre, del Impuesto sobre Sociedades que en su Disposición derogatoria deroga el Texto Refundido de la Ley del Impuesto sobre Sociedades aprobado por el Real Decreto 4/2004, manteniendo el tipo de gravamen en el 1 por 100.



**CLASE 8.ª**



0M5284754

## **FONCAIXA BOLSA ESPAÑA 150, F.I.**

### **Memoria de las cuentas anuales correspondiente al ejercicio anual terminado el 31 de diciembre de 2015** (Expresada en euros)

---

El importe de las bases imponibles negativas pendientes de compensar al 31 de diciembre de 2014, ascendieron a 183.967,12 euros de los cuales se compensaron la base imponible del ejercicio 2014 en el momento en que fue presentada la correspondiente declaración del Impuesto sobre beneficios, dándose de baja de las cuentas de orden el importe compensado en el momento de la presentación del Impuesto de Sociedades del ejercicio de 2014.

Las bases imponibles pendientes de compensar una vez se haya presentado la correspondiente declaración del impuesto de sociedades del ejercicio 2015, ascenderán aproximadamente a 5.708.561,35 euros.

El capítulo de “Acreedores-Administraciones Públicas” a 31 de diciembre de 2015 recoge las retenciones sobre intereses y otros rendimientos de capital mobiliario.

No existen diferencias significativas entre el resultado contable antes de impuestos del ejercicio y la base imponible del Impuesto sobre beneficios.

De acuerdo con la legislación vigente, las declaraciones para los diferentes impuestos a los que el Fondo se halla sujeto no pueden considerarse definitivas hasta haber sido inspeccionadas por las autoridades fiscales o haber transcurrido el plazo de prescripción de cuatro años.

El Fondo tiene abiertos a inspección todos los impuestos a los que está sujeto de los últimos cuatro ejercicios.

No existen contingencias significativas que pudieran derivarse de una revisión por las autoridades fiscales.

#### **11. Otra información**

La Sociedad Gestora realiza por cuenta del Fondo operaciones vinculadas de las previstas en el artículo 67 de la Ley 35/2003 y sucesivas modificaciones y en el artículo 139 del Real Decreto 1082/2012, y sucesivas modificaciones. Para ello, la Sociedad Gestora ha adoptado procedimientos para evitar conflictos de interés y asegurarse de que las operaciones vinculadas se realizan en interés exclusivo del Fondo y a precios de mercado. Los informes periódicos incluyen, según lo establecido en la Circular 4/2008 de la C.N.M.V., y sucesivas modificaciones, información sobre las operaciones vinculadas realizadas. Asimismo, incluyen las posibles operaciones vinculadas realizadas por cuenta del Fondo con la Sociedad Gestora o con personas o entidades vinculadas a la Sociedad Gestora, indicando la naturaleza, riesgos y funciones asumidas en dichas operaciones.



**CLASE 8.ª**

Reg. Mercantil nº 1/2015



0M5284755

## **FONCAIXA BOLSA ESPAÑA 150, F.I.**

### **Memoria de las cuentas anuales correspondiente al ejercicio anual terminado el 31 de diciembre de 2015**

(Expresada en euros)

---

Adicionalmente, en la Nota de “Actividad y gestión del riesgo” se indica el importe de las comisiones retrocedidas con origen en las Instituciones de Inversión Colectiva gestionadas por entidades pertenecientes al Grupo de la Sociedad Gestora, en caso de que se hubieran producido durante el ejercicio.

Respecto a la operativa que realiza con el Depositario, en la Nota de “Tesorería” se indican las cuentas que mantiene el Fondo con éste.

Al tratarse de una entidad que por sus peculiaridades no dispone de empleados ni oficinas y que por su naturaleza debe estar gestionada por una Sociedad Gestora de Instituciones de Inversión Colectiva, los temas relativos a la protección del medio ambiente y la seguridad y salud del trabajador aplican exclusivamente a dicha Sociedad Gestora.

Los honorarios percibidos por PricewaterhouseCoopers Auditores, S.L. por servicios de auditoría de cuentas anuales de los ejercicios 2015 y 2014, ascienden a 4 miles de euros miles de euros, en ambos casos.

## **12. Hechos posteriores**

Desde el cierre del ejercicio 2015 hasta la fecha de formulación de las presentes cuentas anuales, no se han producido hechos posteriores de especial relevancia.

FONCAIXA BOLSA ESPAÑA 150, F.I.

Anexo I. Cartera de inversiones financieras al 31 de diciembre de 2015  
(Expresado en euros)

Cartera Interior	Divisa	Valoración inicial	Intereses	Valor razonable	(Minusvalía) / Plusvalía	ISIN
<b>Acciones admittidas cotización</b>						
ACCIONES BBVA	EUR	8 433 349,90	-	6 849 647,64	(1 583 702,26)	ES0113211835
ACCIONES SABADELL	EUR	1 705 429,76	-	1 367 209,89	(338 219,87)	ES0113860A34
ACCIONES INDITEX	EUR	7 053 452,07	-	9 552 855,43	2 499 403,36	ES0148396007
DERECHOS REPSOL SA	EUR	105 166,33	-	103 615,58	(1 550,75)	ES0673516979
ACCIONES GAS NATURAL	EUR	1 964 589,97	-	1 821 066,22	(143 523,75)	ES0116870314
ACCIONES INDRA JL95	EUR	301 914,65	-	229 373,07	(72 541,58)	ES0118594417
ACCIONES FERROVIAL	EUR	1 921 853,32	-	2 526 374,70	604 521,38	ES0118900010
ACCIONES TELEFONICA	EUR	9 310 057,05	-	8 261 753,41	(1 048 303,64)	ES0178430E18
ACCIONES BSAN	EUR	14 122 761,01	-	10 628 089,15	(3 494 671,86)	ES0113900J37
ACCIONES ACS	EUR	1 427 990,65	-	1 370 335,88	(57 654,77)	ES0167050915
ACCIONES MERLIN PROPETIE	EUR	577 162,54	-	584 153,91	6 991,37	ES0105025003
ACCIONES AENA SA	EUR	1 391 585,64	-	1 529 143,20	137 557,56	ES0105046009
ACCIONES AMADEUS HOLDING	EUR	2 153 888,58	-	2 878 016,22	724 127,64	ES0109067019
ACCIONES ABERTIS	EUR	2 240 689,89	-	2 191 026,99	(49 663,80)	ES0111845014
ACCIONES BANKIA, S.A.	EUR	1 454 134,33	-	1 196 405,93	(257 728,40)	ES0113307021
ACCIONES BANKINTER	EUR	873 788,72	-	948 219,06	74 430,34	ES0113679J37
ACCIONES POPULAR	EUR	1 589 616,09	-	1 039 348,82	(550 267,27)	ES0113790226
ACCIONES FCC	EUR	368 695,38	-	235 228,00	(133 467,38)	ES0122060314
ACCIONES IBERDROLA	EUR	5 307 299,46	-	6 690 942,90	1 383 643,44	ES0144580Y14
ACCIONES ACCIONA	EUR	536 222,31	-	583 926,72	47 704,41	ES0125220311
ACCIONES GAMESA	EUR	426 507,97	-	712 200,58	285 692,61	ES0143416115
ACCIONES ENDESA	EUR	1 163 132,57	-	1 264 683,23	101 550,66	ES0130670112
ACCIONES ARCELOR	EUR	537 403,05	-	196 066,20	(341 336,85)	LU0323134006
ACCIONES OBR.HUAR.LAIN	EUR	433 032,54	-	203 047,83	(229 984,71)	ES0142090317
ACCIONES CAIXABANK	EUR	2 267 198,99	-	1 793 145,24	(474 053,75)	ES0140609019
ACCIONES TELECINCO	EUR	569 371,46	-	592 050,84	22 679,38	ES0152503035
ACCIONES ENAGAS	EUR	883 083,04	-	1 000 610,00	117 526,96	ES0130960018
ACCIONES SACYR SA	EUR	313 897,93	-	151 307,55	(162 590,38)	ES0182870214
ACCIONES MAPFRE	EUR	850 682,15	-	688 650,01	(162 032,14)	ES0124244E34
ACCIONES DIA	EUR	583 719,33	-	546 256,40	(37 462,93)	ES0126775032
ACCIONES TECNICAS REUNID	EUR	366 669,17	-	314 033,35	(52 635,82)	ES0178165017
ACCIONES INTL AIR GROUP	EUR	1 770 576,55	-	2 721 357,88	950 781,33	ES0177542018
ACCIONES REPSOL SA	EUR	3 443 120,99	-	2 284 509,04	(1 158 611,95)	ES0173516115
ACCIONES REE	EUR	1 367 453,29	-	1 681 460,66	314 007,37	ES0173093115
ACCIONES GRIFOLS, S.A.	EUR	1 185 943,40	-	1 464 212,61	278 269,21	ES0171996012



CLASE 8.<sup>a</sup>



0M5284756

**FONCAIXA BOLSA ESPAÑA 150, F.I.**

**Anexo I. Cartera de inversiones financieras al 31 de diciembre de 2015  
(Expresado en euros)**

Cartera Interior	Divisa	Valoración inicial	Intereses	Valor razonable	(Minusvalía) / Plusvalía	ISIN
ACCIONES ACERINOX	EUR	432 278,93	-	323 897,72	(108 381,21)	ES0132105018
<b>TOTALES Acciones admitidas cotización</b>		<b>79 433 719,01</b>	<b>-</b>	<b>76 524 220,96</b>	<b>(2 909 498,05)</b>	
<b>TOTAL Cartera Interior</b>		<b>79 433 719,01</b>	<b>-</b>	<b>76 524 220,96</b>	<b>(2 909 498,05)</b>	



**CLASE 8.**



0M5284757

Anexo II. Cartera de inversiones en derivados al 31 de diciembre de 2015  
(Expresado en euros)



CLASE 8.<sup>a</sup>  
El web 2016/12/15/15:01:2016



0M5284758

Descripción	Divisa	Importe Nominal Comprometido	Valor razonable	Vencimiento del contrato
Futuros comprados				
FUTURO F IBEX 35 10	EUR	65 820 319,99	65 731 470,00	15/01/2016
<b>TOTALES Futuros comprados</b>		<b>65 820 319,99</b>	<b>65 731 470,00</b>	
Futuros vendidos				
<b>TOTALES</b>		<b>65 820 319,99</b>	<b>65 731 470,00</b>	

**FONCAIXA BOLSA ESPAÑA 150, F.I.**

**Anexo III. Cartera de inversiones financieras al 31 de diciembre de 2014  
(Expresado en euros)**



**CLASE 8.ª**  
Inversión en valores



0M5284759

Cartera Interior	Divisa	Valoración inicial	Intereses	Valor razonable	(Minusvalía) / Plusvalía	ISIN
<b>Acciones admitidas cotización</b>						
ACCIONES BSAN	EUR	18 944 859,65	-	20 042 490,60	1 097 630,95	ES0113900J37
ACCIONES DIA	EUR	848 632,74	-	834 017,06	(14 615,68)	ES0126775032
ACCIONES ACCIONA	EUR	615 473,41	-	586 109,80	(29 363,61)	ES0125220311
ACCIONES MAPFRE	EUR	1 216 810,07	-	1 183 251,88	(33 558,19)	ES0124244E34
ACCIONES FCC	EUR	830 125,37	-	815 285,50	(14 839,87)	ES0122060314
ACCIONES FERROVIAL	EUR	2 422 994,92	-	2 772 769,95	349 775,03	ES0118900010
ACCIONES INDRA JL95	EUR	444 707,94	-	301 527,48	(143 180,46)	ES0118594417
ACCIONES ABENGOA	EUR	643 651,90	-	314 990,42	(328 661,48)	ES0105200002
ACCIONES BOLSAS Y MERCA	EUR	575 726,49	-	611 817,04	36 090,55	ES0115056139
ACCIONES CAIXABANK	EUR	3 136 161,09	-	3 252 512,30	116 351,21	ES0140609019
ACCIONES SABADELL	EUR	2 078 693,35	-	2 014 033,77	(64 659,58)	ES0113860A34
ACCIONES POPULAR	EUR	2 384 015,26	-	1 979 095,04	(404 920,22)	ES0113790226
ACCIONES BANKINTER	EUR	1 169 185,74	-	1 371 212,23	202 026,49	ES0113679137
ACCIONES BANKIA	EUR	2 137 172,81	-	1 947 568,37	(189 604,44)	ES0113307021
ACCIONES BBVA	EUR	11 892 959,49	-	10 959 510,87	(933 448,62)	ES0113211835
ACCIONES ABERTIS	EUR	2 490 080,88	-	2 687 931,57	197 850,69	ES0111845014
ACCIONES AMADEUS HOLDING	EUR	2 826 000,44	-	3 371 096,82	545 096,38	ES0109067019
ACCIONES IGAS NATURAL	EUR	2 834 282,48	-	2 844 394,04	10 111,56	ES0116870314
ACCIONES GRIFOLS, S.A.	EUR	1 621 396,15	-	1 606 419,36	(14 976,79)	ES0171996012
ACCIONES JAZZTEL	EUR	591 254,02	-	732 480,75	141 226,73	GB00B5TMS21
DERECHOS REPSOL SA	EUR	141 166,06	-	140 463,52	(702,54)	ES0673516953
DERECHOS BBVA	EUR	111 353,32	-	110 237,00	(1 116,32)	ES0613211996
ACCIONES SACYR SA	EUR	484 183,62	-	327 321,06	(156 862,56)	ES0182870214
ACCIONES TELEFONICA	EUR	12 494 566,74	-	12 637 762,80	143 196,06	ES0178430E18
ACCIONES TECNICAS REUNID	EUR	501 899,90	-	461 826,54	(40 073,36)	ES0178165017
ACCIONES INTL AIR GROUP	EUR	2 107 347,36	-	2 874 796,94	767 449,58	ES0177542018
ACCIONES ENDESA	EUR	971 202,10	-	993 000,00	21 797,90	ES0130670112
ACCIONES REE	EUR	1 793 109,59	-	2 254 428,74	461 319,15	ES0173093115
ACCIONES ENAGAS	EUR	1 198 906,60	-	1 423 076,20	224 169,60	ES0130960018
ACCIONES JACS	EUR	2 083 289,28	-	2 075 208,01	(8 081,27)	ES0167050915
ACCIONES TELECINCO	EUR	655 936,97	-	773 953,61	118 016,64	ES0152503035
ACCIONES INDITEX	EUR	8 762 415,33	-	10 091 337,03	1 328 921,70	ES0148396007
ACCIONES IBERDROLA	EUR	7 266 676,19	-	8 197 718,81	931 042,62	ES0144580Y14
ACCIONES GAMESA	EUR	509 874,21	-	480 570,98	(29 303,23)	ES0143416115
ACCIONES OBR.HUAR.LAIN	EUR	487 047,18	-	336 942,20	(150 104,98)	ES0142090317

**FONCAIXA BOLSA ESPAÑA 150, F.I.**

**Anexo III. Cartera de inversiones financieras al 31 de diciembre de 2014  
(Expresado en euros)**



**CLASE 8.ª**



0M5284760

Cartera Interior	Divisa	Valoración inicial	Intereses	Valor razonable	(Minusvalía) / Plusvalía	ISIN
ACCIONES ARCELOR	EUR	850 024,54	-	643 165,40	(206 859,14)	LU0323134006
ACCIONES REPSOL SA	EUR	5 261 222,55	-	4 778 377,55	(482 845,00)	ES0173516115
<b>TOTALES Acciones admitidas cotización</b>		<b>105 384 405,74</b>	<b>-</b>	<b>108 828 701,24</b>	<b>3 444 295,50</b>	
<b>TOTAL Cartera Interior</b>		<b>105 384 405,74</b>	<b>-</b>	<b>108 828 701,24</b>	<b>3 444 295,50</b>	

**FONCAIXA BOLSA ESPAÑA 150, F.I.**

**Anexo IV. Cartera de inversiones en derivados al 31 de diciembre de 2014  
(Expresado en euros)**

Descripción	Divisa	Importe Nominal Comprometido	Valor razonable	Vencimiento del contrato
Futuros comprados				
FUTUROIF IBEX 35/10	EUR	78 619 980,02	80 929 970,00	16/01/2015
<b>TOTALES Futuros comprados</b>		<b>78 619 980,02</b>	<b>80 929 970,00</b>	
<b>TOTALES</b>		<b>78 619 980,02</b>	<b>80 929 970,00</b>	



**CLASE 8.ª**



0M5284761



CLASE 8.ª



OM5284762

## FONCAIXA BOLSA ESPAÑA 150, F.I.

### Informe de gestión del ejercicio 2015

---

#### Evolución de mercados

2015 ha sido un año de luces y sombras para los activos financieros. Luces porque ha habido retornos positivos en muchos activos, sombras porque estos han estado por debajo de las expectativas que había en el año y porque la primera parte del año dio unos retornos muy elevados que fueron compensados con retornos negativos en la segunda parte. Como elementos más destacables del año está la apreciación del dólar frente al euro, la fuerte caída de los precios de las materias primas y de las divisas de los países emergentes, la implementación del programa de reflación cuantitativa por parte del Banco Central Europeo que puso los bonos hasta seis años con rentabilidades negativas y bajo la tasa de remuneración de depósitos hasta el -0.3%, la aceptación de Grecia del programa de rescate de la Unión Europea con unas condiciones más duras de las inicialmente rechazadas por el partido ganador antes de las elecciones, la subida de los niveles de bancarrotas de las compañías de "shale gas" en Estados Unidos, el inicio de movimientos de flotación mayor en el renmimbi chino que han llevado a una depreciación de su divisa y el inicio de un proceso de subidas de tipos por parte de la FED americana en diciembre. Los crecimientos de la economía americana han ido de más a menos, al igual que ha pasado con China, mientras que en la eurozona hemos visto los mayores aumentos desde el estallido de la crisis financiera y con perspectivas de continuación en 2016. Japón ha seguido con tasas de crecimiento e inflación inferiores a las previstas, ésta última siendo claramente inferior a los objetivos marcados por todos los bancos centrales en todos los países desarrollados. Las expectativas de subida en las inflaciones se han visto retrasadas por el fuerte impacto que las caídas de las materias primas están teniendo en los índices generales de precios, pero las inflaciones subyacentes se encuentran más cercanas a dichos objetivos y los forwards de inflación no cotizan un gran riesgo deflacionista. Volviendo a los mercados emergentes, además de la desaceleración el crecimiento en China, una buena parte de los países más relevantes se encuentran en recesión como Brasil, Sudáfrica o Rusia.



CLASE 8.ª



OM5284763

## FONCAIXA BOLSA ESPAÑA 150, F.I.

### Informe de gestión del ejercicio 2015

---

En los mercados de renta variable las mayores revalorizaciones en divisa local corresponden a los mercados de la zona euro y Japón, mientras que la bolsa americana y los mercados emergentes se han quedado rezagados con importantes caídas en el último caso. Por sectores, consumo estable y farma han sido los ganadores, mientras que todo lo relacionado con materias primas y energía es lo que peor comportamiento ha tenido en la bolsa mundial. El estilo growth lo ha hecho mucho mejor que el value. En renta fija privada, la deuda subordinada financiera europea ha destacado junto con los bonos de gobierno italianos. En el mercado se ha empezado a ver un aumento de las volatilidades de todos los activos y también una menor liquidez como consecuencia directa de los cambios regulatorios que implican un mayor consumo de capital para los tradicionales proveedores de liquidez (market makers y unidades de bancos de inversión). Los flujos de dinero en los mercados financieros en formato fondo han crecido fundamentalmente en renta variable y en monetarios, saliendo dinero de los fondos de renta fija a nivel mundial. Destaca también el fuerte crecimiento de los ETFs como instrumento de inversión financiera, aunque se está levantando una gran discusión sobre su capacidad de proveer liquidez mayor que la de los activos subyacentes que replica.

#### Perspectivas para el 2016:

Mantenemos un escenario conservador para los retornos de los activos financieros, nos cuesta encontrar mucho rendimiento en los mercados de renta fija, en donde solo vemos retornos positivos en crédito y en bonos de alto riesgo (high yield) y somos algo más positivos para los mercados de renta variable si no se entra en un ciclo económico recesivo, cosa que por ahora no es nuestro escenario central. Creemos que el cambio en la política monetaria puede hacer que los retornos sean ligeramente por debajo de la media de largo plazo. Cifras del 6% nos parecen razonables. En divisas prevemos todavía una pequeña apreciación del dólar y del yen, pero no grandes movimientos como los de este año, y posiblemente las materias primas y los mercados emergentes den una buena oportunidad de inversión en algún momento del ejercicio.

#### Gastos de I+D y Medio Ambiente

A lo largo del ejercicio 2015 no ha existido actividad en materia de investigación y desarrollo.

En la contabilidad de la Entidad correspondiente a las cuentas anuales del ejercicio 2015 no existe ninguna partida que deba ser incluida en el documento aparte de información medioambiental.



**CLASE 8.ª**



0M5284764

## **FONCAIXA BOLSA ESPAÑA 150, F.I.**

### **Informe de gestión del ejercicio 2015**

---

#### **Acciones propias**

Al Fondo no le aplica lo referente a las acciones propias.

#### **Acontecimientos posteriores al cierre al 31 de diciembre de 2015**

Desde el cierre del ejercicio al 31 de diciembre de 2015 hasta la fecha de este informe de gestión, no se han producido hechos posteriores de especial relevancia que no se señalen en la memoria.



CLASE 8.ª



0M5284765

## FONCAIXA BOLSA ESPAÑA 150, F.I.

### Formulación de las cuentas anuales e informe de gestión


Reunidos los Administradores de Caixabank Asset Management, SGIIC, S.A.U., en fecha 30 de marzo de 2016, y en cumplimiento de la legislación vigente, proceden a formular las cuentas anuales y el informe de gestión del ejercicio anual terminado el 31 de diciembre de 2015 de FONCAIXA BOLSA ESPAÑA 150, F.I., las cuales vienen constituidas por los documentos anexos que preceden a este escrito:


- a) Balance de situación al 31 de diciembre de 2015, Cuenta de pérdidas y ganancias y Estado de cambios en el patrimonio neto correspondientes al ejercicio anual terminado el 31 de diciembre de 2015.
- b) Memoria de las cuentas anuales correspondiente al ejercicio anual terminado el 31 de diciembre de 2015.
- c) Informe de gestión del ejercicio 2015.


#### FIRMANTES:


  
Asunción Ortega Enciso

  
Carmen Gimeno Olmos

  
Víctor Manuel Allende Fernández

  
Jorge Mondéjar López

  
Olga Roca Casasús

  
Juan Miguel Gandarias Zúñiga

  
Jordi Soldevila Gasset