

# **Cartera Mobiliaria, S.A., Sociedad de Inversión de Capital Variable**

Cuentas Anuales e Informe de Gestión  
correspondientes al ejercicio anual  
terminado el 31 de diciembre de 2013,  
junto con el Informe de Auditoría

## INFORME DE AUDITORÍA DE CUENTAS ANUALES

A los Accionistas de

Cartera Mobiliaria, S.A., Sociedad de Inversión de Capital Variable (en adelante, la Sociedad):


Hemos auditado las cuentas anuales de la Sociedad, que comprenden el balance al 31 de diciembre de 2013, la cuenta de pérdidas y ganancias, el estado de cambios en el patrimonio neto y la memoria correspondientes al ejercicio anual terminado en dicha fecha. Los administradores son responsables de la formulación de las cuentas anuales de la Sociedad, de acuerdo con el marco normativo de información financiera aplicable (que se identifica en la Nota 2 de la memoria adjunta) y, en particular, con los principios y criterios contables contenidos en el mismo. Nuestra responsabilidad es expresar una opinión sobre las citadas cuentas anuales en su conjunto, basada en el trabajo realizado de acuerdo con la normativa reguladora de la actividad de auditoría de cuentas vigente en España, que requiere el examen, mediante la realización de pruebas selectivas, de la evidencia justificativa de las cuentas anuales y la evaluación de si su presentación, los principios y criterios contables utilizados y las estimaciones realizadas, están de acuerdo con el marco normativo de información financiera que resulta de aplicación.

En nuestra opinión, las cuentas anuales del ejercicio 2013 adjuntas expresan, en todos los aspectos significativos, la imagen fiel del patrimonio y de la situación financiera de la Sociedad al 31 de diciembre de 2013, así como de los resultados de sus operaciones correspondientes al ejercicio anual terminado en dicha fecha, de conformidad con el marco normativo de información financiera que resulta de aplicación y, en particular, con los principios y criterios contables contenidos en el mismo.

El informe de gestión adjunto del ejercicio 2013 contiene las explicaciones que los administradores consideran oportunas sobre la situación de la Sociedad, la evolución de sus negocios y sobre otros asuntos y no forma parte integrante de las cuentas anuales. Hemos verificado que la información contable que contiene el citado informe de gestión concuerda con la de las cuentas anuales del ejercicio 2013. Nuestro trabajo como auditores se limita a la verificación del informe de gestión con el alcance mencionado en este mismo párrafo y no incluye la revisión de información distinta de la obtenida a partir de los registros contables de la Sociedad.

DELOITTE, S.L.

Inscrita en el R.O.A.C. N° S0692



Rafael Ortíz Baquerizo


17 de febrero de 2014

INSTITUTO DE  
CENSORES JURADOS  
DE CUENTAS DE ESPAÑA

Miembro ejerciente:  
**DELOITTE, S.L.**

Año 2014 N° 01/14/00268  
COPIA GRATUITA

Este informe está sujeto a la tasa  
aplicable establecida en la  
Ley 44/2002 de 22 de noviembre.



OL4917492

CLASE 8.<sup>a</sup>

INFORMACIÓN COMPLEMENTARIA

## CARTERA MOBILIARIA, S.A., SOCIEDAD DE INVERSIÓN DE CAPITAL VARIABLE

## BALANES AL 31 DE DICIEMBRE DE 2013 Y 2012

(Euros)

ACTIVO	31-12-2013	31-12-2012 (*)	PATRIMONIO Y PASIVO	31-12-2013	31-12-2012 (*)
<b>ACTIVO NO CORRIENTE</b>	-	-	<b>PATRIMONIO ATRIBUIDO A PARTÍCIPES O ACCIONISTAS</b>	<b>296.126.847,23</b>	<b>259.269.934,79</b>
Inmovilizado intangible	-	-	Fondos reembolsables atribuidos a partícipes o accionistas	296.126.847,23	259.269.934,79
Inmovilizado material	-	-	Capital	30.566.703,51	30.566.703,51
Bienes inmuebles de uso propio	-	-	Participes	-	-
Mobiliario y enseres	-	-	Prima de emisión	307.819.146,38	307.684.605,98
Activos por impuesto diferido	-	-	Reservas	308.980.703,57	304.778.783,57
<b>ACTIVO CORRIENTE</b>	<b>296.622.988,83</b>	<b>259.397.957,45</b>	(Acciones propias)	(389.212.071,96)	(387.968.407,77)
Deudores	1.795.785,72	1.980.880,23	Resultados de ejercicios anteriores	-	(7.751.518,00)
Cartera de Inversiones financieras	282.062.585,25	245.760.213,20	Otras aportaciones de socios	-	-
Cartera interior	165.731.311,09	163.450.173,59	Resultado del ejercicio	37.972.365,73	11.959.767,50
Valores representativos de deuda	105.607.787,99	113.533.552,50	(Dividendo a cuenta)	-	-
Instrumentos de patrimonio	57.845.367,61	47.758.422,87	Ajustes por cambios de valor en inmovilizado material de uso propio	-	-
Instituciones de Inversión Colectiva	2.278.155,49	2.158.198,22	Otro patrimonio atribuido	-	-
Depósitos en EECC	-	-	<b>PASIVO NO CORRIENTE</b>	-	-
Derivados	-	-	Provisiones a largo plazo	-	-
Otros	-	-	Deudas a largo plazo	-	-
Cartera exterior	116.103.477,88	82.011.753,88	Pasivos por impuesto diferido	-	-
Valores representativos de deuda	667.161,49	677.557,95	<b>PASIVO CORRIENTE</b>	<b>496.141,60</b>	<b>128.022,66</b>
Instrumentos de patrimonio	109.036.101,90	76.039.219,38	Provisiones a corto plazo	-	-
Instituciones de Inversión Colectiva	6.400.214,49	5.294.976,55	Deudas a corto plazo	-	-
Depósitos en EECC	-	-	Acreedores	496.141,60	128.022,66
Derivados	-	-	Pasivos financieros	-	-
Otros	-	-	Derivados	-	-
Intereses de la cartera de inversión	227.796,28	298.285,73	Periodificaciones	-	-
Inversiones morosas, dudosas o en litigio	-	-	<b>TOTAL PATRIMONIO Y PASIVO</b>	<b>296.622.988,83</b>	<b>259.397.957,45</b>
Periodificaciones	-	-			
Tesorería	12.764.617,86	11.656.864,02			
<b>TOTAL ACTIVO</b>	<b>296.622.988,83</b>	<b>259.397.957,45</b>			
<b>CUENTAS DE ORDEN</b>					
<b>CUENTAS DE COMPROMISO</b>					
Compromisos por operaciones largas de derivados	-	-			
Compromisos por operaciones cortas de derivados	-	-			
<b>OTRAS CUENTAS DE ORDEN</b>	<b>1.433.298,79</b>	<b>9.184.816,79</b>			
Valores cedidos en préstamo por la IIC	-	-			
Valores aportados como garantía por la IIC	-	-			
Valores recibidos en garantía por la IIC	1.433.298,79	1.433.298,79			
Capital nominal no suscrito ni en circulación (SICAV)	-	7.751.518,00			
Pérdidas fiscales a compensar	-	-			
Otros	-	-			
<b>TOTAL CUENTAS DE ORDEN</b>	<b>1.433.298,79</b>	<b>9.184.816,79</b>			


(\*) Se presenta, única y exclusivamente, a efectos comparativos.

Las Notas 1 a 11 descritas en la Memoria adjunta forman parte integrante del balance al 31 de diciembre de 2013.



CLASE 8.ª

CÓDIGO DE BARRAS



OL4917493

## CARTERA MOBILIARIA, S.A., SOCIEDAD DE INVERSIÓN DE CAPITAL VARIABLE

**CUENTAS DE PÉRDIDAS Y GANANCIAS**  
**CORRESPONDIENTES A LOS EJERCICIOS ANUALES TERMINADOS**  
**EL 31 DE DICIEMBRE DE 2013 Y 2012**

(Euros)


	2013	2012 (*)
Comisiones de descuento por suscripciones y/o reembolsos	-	-
Comisiones retrocedidas a la IIC	19.864,48	30.757,45
Gastos de Personal	-	-
Otros gastos de explotación	(570.425,38)	(435.959,62)
Comisión de gestión	(165.792,25)	(151.834,42)
Comisión depositario	(276.320,50)	(253.057,30)
Ingreso/gasto por compensación compartimento	-	-
Otros	(128.312,63)	(31.067,90)
Amortización del inmovilizado material	-	-
Excesos de provisiones	-	-
Deterioro y resultados por enajenaciones de inmovilizado	-	-
<b>RESULTADO DE EXPLOTACIÓN</b>	<b>(550.560,90)</b>	<b>(406.202,17)</b>
Ingresos financieros	6.048.807,83	6.102.816,59
Gastos financieros	(552.230,79)	(690.687,44)
Variación del valor razonable en instrumentos financieros	31.140.718,88	5.585.706,12
Por operaciones de la cartera interior	11.305.670,95	(1.095.224,91)
Por operaciones de la cartera exterior	19.835.047,93	6.680.931,03
Por operaciones con derivados	-	-
Otros	-	-
Diferencias de cambio	(293.080,14)	152.118,80
Deterioro y resultado por enajenaciones de instrumentos financieros	2.562.271,51	1.257.523,17
Deterioros	-	-
Resultados por operaciones de la cartera interior	435.125,32	(178.723,39)
Resultados por operaciones de la cartera exterior	2.129.960,87	1.444.360,39
Resultados por operaciones con derivados	(2.814,68)	(8.113,83)
Otros	-	-
<b>RESULTADO FINANCIERO</b>	<b>38.906.487,29</b>	<b>12.407.477,24</b>
<b>RESULTADO ANTES DE IMPUESTOS</b>	<b>38.355.926,39</b>	<b>12.002.275,07</b>
Impuesto sobre beneficios	(383.560,66)	(42.507,57)
<b>RESULTADO DEL EJERCICIO</b>	<b>37.972.365,73</b>	<b>11.959.767,50</b>

(\*) Se presenta, única y exclusivamente, a efectos comparativos.

Las Notas 1 a 11 descritas en la Memoria adjunta forman parte integrante de la cuenta de pérdidas y ganancias correspondiente al ejercicio anual terminado el 31 de diciembre de 2013.



CLASE 8.<sup>a</sup>



OL4917494


## CARTERA MOBILIARIA, S.A., SOCIEDAD DE INVERSIÓN DE CAPITAL VARIABLE

Estados de cambios en el patrimonio neto correspondientes a los ejercicios anuales terminados el 31 de diciembre de 2013 y 2012

A) Estados de ingresos y gastos reconocidos correspondientes a los ejercicios anuales terminados el 31 de diciembre de 2013 y 2012:

	Euros	
	2013	2012 (*)
Resultado de la cuenta de pérdidas y ganancias	37.972.365,73	11.959.767,50
Total ingresos y gastos imputados directamente en el patrimonio atribuido a partícipes y accionistas	-	-
Total transferencias a la cuenta de pérdidas y ganancias	-	-
Total de ingresos y gastos reconocidos	37.972.365,73	11.959.767,50

(\*) Se presenta, única y exclusivamente, a efectos comparativos.



OL4917495

B) Estados totales de cambios en el patrimonio neto correspondientes a los ejercicios anuales terminados el 31 de diciembre de 2013 y 2012:


	Euros											
	Capital	Participes	Prima de emisión	Reservas	(Acciones propias)	Resultados de ejercicios anteriores	Otras aportaciones de socios	Resultado del ejercicio	(Dividendo a cuenta)	Ajustes por cambios de valor en inventario, material de uso propio	Otro patrimonio atribuido	Totales
<b>Saldo al 31 diciembre de 2011 (*)</b>	30.566.703,51	-	307.570.237,01	304.785.041,07	(386.647.944,28)	(2.552.782,41)	-	(5.198.735,59)	-	-	-	248.522.519,31
Ajustes por cambios de criterio	-	-	-	-	-	-	-	-	-	-	-	-
Ajustes por errores	-	-	-	-	-	-	-	-	-	-	-	-
<b>Saldo ajustado al inicio del ejercicio 2012 (*)</b>	30.566.703,51	-	307.570.237,01	304.785.041,07	(386.647.944,28)	(2.552.782,41)	-	(5.198.735,59)	-	-	-	248.522.519,31
Total ingresos y gastos reconocidos	-	-	-	-	-	-	-	11.959.767,50	-	-	-	11.959.767,50
Aplicación del resultado del ejercicio	-	-	-	-	-	(5.198.735,59)	-	5.198.735,59	-	-	-	-
Operaciones con accionistas	-	-	-	-	-	-	-	-	-	-	-	-
Aumentos de capital	-	-	-	-	-	-	-	-	-	-	-	-
Reducciones de capital	-	-	-	-	-	-	-	-	-	-	-	-
Distribución de dividendos	-	-	114.368,97	(6.257,50)	(1.320.463,49)	-	-	-	-	-	-	-
Operaciones con acciones propias	-	-	-	-	-	-	-	-	-	-	-	-
Otras operaciones con accionistas	-	-	-	-	-	-	-	-	-	-	-	-
Otras variaciones del patrimonio	-	-	-	-	-	-	-	-	-	-	-	-
Adición por Fusión	-	-	-	-	-	-	-	-	-	-	-	-
<b>Saldo al 31 de diciembre de 2012 (*)</b>	30.566.703,51	-	307.684.605,98	304.778.783,57	(387.966.407,77)	(7.751.518,00)	-	11.959.767,50	-	-	-	259.269.934,79
Ajustes por cambios de criterio	-	-	-	-	-	-	-	-	-	-	-	-
Ajustes por errores	-	-	-	-	-	-	-	-	-	-	-	-
<b>Saldo ajustado al inicio del ejercicio 2013</b>	30.566.703,51	-	307.684.605,98	304.778.783,57	(387.966.407,77)	(7.751.518,00)	-	11.959.767,50	-	-	-	259.269.934,79
Total ingresos y gastos reconocidos	-	-	-	-	-	-	-	37.972.365,73	-	-	-	37.972.365,73
Aplicación del resultado del ejercicio	-	-	-	-	-	7.751.518,00	-	(11.959.767,50)	-	-	-	-
Operaciones con accionistas	-	-	-	-	-	-	-	-	-	-	-	-
Aumentos de capital	-	-	-	-	-	-	-	-	-	-	-	-
Reducciones de capital	-	-	-	-	-	-	-	-	-	-	-	-
Distribución de dividendos	-	-	134.540,40	(6.329,50)	(1.243.664,19)	-	-	-	-	-	-	-
Operaciones con acciones propias	-	-	-	-	-	-	-	-	-	-	-	-
Otras operaciones con accionistas	-	-	-	-	-	-	-	-	-	-	-	-
Otras variaciones del patrimonio	-	-	-	-	-	-	-	-	-	-	-	-
Adición por Fusión	-	-	-	-	-	-	-	-	-	-	-	-
<b>Saldo al 31 de diciembre de 2013</b>	30.566.703,51	-	307.819.146,38	308.980.703,57	(389.212.071,96)	-	-	37.972.365,73	-	-	-	298.126.847,23

(\*) Se presenta, única y exclusivamente, a efectos comparativos.

Las Notas 1 a 11 descritas en la Memoria adjunta forman parte integrante del estado de cambios en el patrimonio neto correspondiente al ejercicio anual terminado el 31 de diciembre de 2013.



CLASE 8.ª



OL4917496

## **Cartera Mobiliaria, S.A., Sociedad de Inversión de Capital Variable**

Memoria  
correspondiente al ejercicio anual terminado  
el 31 de diciembre de 2013

### **1. Reseña de la Sociedad**

Cartera Mobiliaria, S.A., Sociedad de Inversión de Capital Variable (en adelante, la Sociedad) se constituyó el 5 de enero de 1970 bajo la denominación de Cartera Mobiliaria, S.A., Sociedad de Inversión Mobiliaria. Con fecha 2 de marzo de 2005 la Sociedad cambió su denominación por la actual. La Sociedad se encuentra sujeta a lo dispuesto en la Ley 35/2003, de 4 de noviembre, de Instituciones de Inversión Colectiva, en lo dispuesto en el Real Decreto 1.082/2012, de 13 de julio, por el que se reglamenta dicha ley y en la restante normativa aplicable.

La Sociedad figura inscrita en el registro administrativo específico de la Comisión Nacional del Mercado de Valores con el número 3.081, en la categoría de no armonizadas conforme a la definición establecida en el artículo 13 del Real Decreto 1.082/2012. Las acciones de la Sociedad están admitidas a negociación en el Mercado Alternativo Bursátil, sistema organizado de negociación autorizado por el Gobierno español, sujeto al artículo 31.4 de la vigente Ley española del Mercado de Valores y supervisado por la Comisión Nacional del Mercado de Valores en su organización y funcionamiento.

Al 31 de diciembre de 2013, la Sociedad forma parte de un grupo de sociedades. Está controlada por Cántabro Catalana de Inversiones, S.A., constituida en Santander, que posee el 53,83% de las acciones de la Sociedad (véase Nota 7). La sociedad dominante última del grupo es Banco Santander, S.A., constituida en Santander. Las últimas cuentas anuales consolidadas disponibles del grupo han sido formuladas el 28 de enero de 2013 y se encuentran depositadas en el Registro Mercantil de Santander.

El domicilio social de la Sociedad se encuentra en Santander, Paseo de Pereda, número 9 y 10.


El objeto social de la Sociedad es la captación de fondos, bienes o derechos del público para gestionarlos e invertirlos en bienes, derechos, valores u otros instrumentos, financieros o no, siempre que el rendimiento del inversor se establezca en función de los resultados colectivos.

Con fecha 15 de junio de 2013, la Junta General de Accionistas ha acordado la sustitución de Santander Asset Management, Sociedad Gestora de Instituciones de Inversión Colectiva, S.A. por Santander Private Banking Gestión, S.A., Sociedad Gestora de Instituciones de Inversión Colectiva (anteriormente denominada Banif Gestión, S.A., Sociedad Gestora de Instituciones de Inversión Colectiva), entidad perteneciente al Grupo Santander, como sociedad gestora de la Sociedad (véase Nota 8). Posteriormente, con fecha 21 de noviembre de 2013 ambas sociedades gestoras formalizaron un acuerdo de delegación de gestión temporal de la Sociedad, con efecto desde el 3 de diciembre de 2013, fecha de su inscripción en la Comisión Nacional del Mercado de Valores, hasta la finalización de los trámites administrativos necesarios para la sustitución efectiva mencionada anteriormente, que se ha producido con fecha 20 de diciembre de 2013.

Los valores mobiliarios están bajo la custodia de Santander Investment, S.A. (Grupo Santander), entidad depositaria de la Sociedad (véase Nota 5).



CLASE 8.<sup>a</sup>  
CORREOS Y TELÉGRAFOS



OL4917497

## 2. Bases de presentación de las cuentas anuales

### **a) Imagen fiel**

Las cuentas anuales han sido obtenidas de los registros contables de la Sociedad y se formulan de acuerdo con el marco normativo de información financiera que resulta de aplicación a la Sociedad, que es el establecido en la Circular 3/2008, de 11 de septiembre, de la Comisión Nacional del Mercado de Valores, sobre normas contables, cuentas anuales y estados de información reservada de las instituciones de inversión colectiva, que constituye el desarrollo y adaptación, para las instituciones de inversión colectiva, de lo previsto en el Código de Comercio, Ley de Sociedades de Capital, Plan General de Contabilidad y normativa legal específica que le resulta de aplicación, de forma que muestran la imagen fiel del patrimonio y de la situación financiera de la Sociedad al 31 de diciembre de 2013 y de los resultados de sus operaciones que se han generado durante el ejercicio terminado en esa fecha.

Las cuentas anuales de la Sociedad correspondientes al ejercicio terminado el 31 de diciembre de 2013, que han sido formuladas por los Administradores de la Sociedad, se someterán a la aprobación de la Junta General Ordinaria de Accionistas, estimándose que serán aprobadas sin ninguna modificación.

### **b) Principios contables**

En la preparación de las cuentas anuales se han seguido los principios contables y normas de valoración descritos en la Nota 3. No existe ningún principio contable o norma de valoración de carácter obligatorio que, teniendo un efecto significativo en las cuentas anuales, se haya dejado de aplicar en su preparación.

Los resultados y la determinación del patrimonio neto son sensibles a los principios y políticas contables, criterios de valoración y estimaciones seguidos por los Administradores de la Sociedad para la elaboración de las cuentas anuales.

En las cuentas anuales de la Sociedad se han utilizado ocasionalmente estimaciones realizadas por sus Administradores para cuantificar algunos de los activos, pasivos, ingresos, gastos y compromisos que figuran registrados en ellas. Básicamente, estas estimaciones se refieren, en su caso, a la evaluación del valor razonable de determinados instrumentos financieros y de posibles pérdidas por deterioro de determinados activos. A pesar de que estas estimaciones se han realizado sobre la base de la mejor información disponible al cierre del ejercicio 2013, es posible que acontecimientos que puedan tener lugar en el futuro obliguen a modificarlas (al alza o a la baja) en los próximos ejercicios, lo que se realizaría, en su caso, de forma prospectiva, de acuerdo con la normativa contable en vigor.

En todo caso, las inversiones de la Sociedad, cualquiera que sea su política de inversión, están sujetas a las fluctuaciones del mercado y otros riesgos inherentes a la inversión en valores (véase Nota 5), lo que puede provocar que el valor liquidativo de la acción fluctúe tanto al alza como a la baja.

### **c) Comparación de la información**


La información contenida en estas cuentas anuales relativa al ejercicio 2012 se presenta única y exclusivamente, a efectos comparativos, junto con la información correspondiente al ejercicio 2013.

### **d) Agrupación de partidas**

Determinadas partidas del balance, de la cuenta de pérdidas y ganancias y del estado de cambios en el patrimonio neto se presentan de forma agrupada para facilitar su comprensión, si bien, en determinados casos, se ha incluido información desagregada en las correspondientes notas de la memoria.



CLASE 8.ª



OL4917498

**e) Cambios de criterios contables**

Durante el ejercicio 2013 no se han producido cambios de criterios contables significativos respecto a los criterios aplicados en el ejercicio 2012.

**f) Corrección de errores**

En la elaboración de las cuentas anuales adjuntas no se ha detectado ningún error significativo que haya supuesto la reexpresión de los importes incluidos en las cuentas anuales del ejercicio 2012.

**g) Impacto medioambiental**

Dadas las actividades a las que se dedica la Sociedad, ésta no tiene responsabilidades, gastos, activos, ni provisiones o contingencias de naturaleza medioambiental que pudieran ser significativos en relación con el patrimonio, la situación financiera y los resultados de la misma. Por este motivo, no se incluyen desgloses específicos en la presente memoria respecto a información de cuestiones medioambientales.

**3. Normas de registro y valoración**


En la elaboración de las cuentas anuales de la Sociedad correspondientes a los ejercicios 2013 y 2012 se han aplicado los siguientes principios, políticas contables y criterios de valoración:

**a) Clasificación de los instrumentos financieros a efectos de presentación y valoración**

*i. Clasificación de los activos financieros*

Los activos financieros se desglosan a efectos de presentación y valoración en los siguientes epígrafes del balance:

- Tesorería: este epígrafe incluye, en su caso, las cuentas o depósitos a la vista destinados a dar cumplimiento al coeficiente de liquidez, ya sea en el depositario, cuando éste sea una entidad de crédito, o en caso contrario, la entidad de crédito designada por la Sociedad. Asimismo se incluye, en su caso, las restantes cuentas corrientes o saldos que la Sociedad mantenga en una institución financiera para poder desarrollar su actividad y, en su caso, el efectivo recibido por la Sociedad en concepto de garantías aportadas.
- Cartera de inversiones financieras: se compone, en su caso, de los siguientes epígrafes, desglosados en cartera interior y cartera exterior. La totalidad de estos epígrafes se clasifican a efectos de valoración como "Activos financieros a valor razonable con cambios en pérdidas y ganancias":
  - Valores representativos de deuda: obligaciones y demás valores que supongan una deuda para su emisor, que devengan una remuneración consistente en un interés, implícito o explícito, establecido contractualmente, e instrumentados en títulos o en anotaciones en cuenta, cualquiera que sea el sujeto emisor.
  - Instrumentos de patrimonio: instrumentos financieros emitidos por otras entidades, tales como acciones y cuotas participativas, que tienen la naturaleza de instrumentos de capital para el emisor.



OL4917499


**CLASE 8.ª**  
**INVERSIONES**

- Instituciones de Inversión Colectiva: incluye, en su caso, las participaciones en otras Instituciones de Inversión Colectiva.
  - Depósitos en entidades de crédito (EECC): depósitos que la Sociedad mantiene en entidades de crédito, a excepción de los saldos que se recogen en el epígrafe "Tesorería".
  - Derivados: incluye, entre otros, el valor razonable de los contratos de futuros y forwards, el valor razonable de las primas pagadas por warrants y opciones compradas y el valor razonable de los contratos de permuta financiera que la Sociedad tiene contratados, así como los derivados implícitos incorporados, en su caso, en los productos estructurados mantenidos por la Sociedad.
  - Otros: recoge, en su caso, las acciones y participaciones de las entidades de capital - riesgo reguladas en la Ley 25/2005, de 24 de noviembre, así como importes correspondientes a otras operaciones no recogidas en los epígrafes anteriores.
  - Intereses en la cartera de inversión: recoge, en su caso, la periodificación de los intereses activos de la cartera de inversiones financieras.
  - Inversiones morosas, dudosas o en litigio: incluye, en su caso, y a los meros efectos de su clasificación contable, el valor en libros de las inversiones y periodificaciones acumuladas cuyo reembolso sea problemático y, en todo caso, de aquellas respecto a las cuales hayan transcurrido más de noventa días desde su vencimiento total o parcial.
- Deudores: recoge, en su caso, el efectivo depositado en concepto de garantía en los mercados correspondientes para poder realizar operaciones en los mismos y el total de derechos de crédito y cuentas deudoras que por cualquier concepto diferente a los anteriores ostente la Sociedad frente a terceros. La totalidad de los deudores se clasifican a efectos de valoración como "Partidas a cobrar". Las pérdidas por deterioro de las "Partidas a cobrar" así como su reversión, se reconocen, en su caso, como un gasto o un ingreso, respectivamente, en el epígrafe "Deterioro y resultado por enajenaciones de instrumentos financieros - Deterioros" de la cuenta de pérdidas y ganancias.

#### ii. Clasificación de los pasivos financieros

Los pasivos financieros se desglosan a efectos de presentación y valoración en los siguientes epígrafes del balance:

- Deudas a largo/corto plazo: recoge, en su caso, las deudas contraídas con terceros por préstamos recibidos y otros débitos, así como deudas con entidades de crédito. Se clasifican a efectos de su valoración como "Débitos y partidas a pagar".
- Derivados: incluye, entre otros, el valor razonable de los contratos de futuros y forwards, el valor razonable de las primas cobradas por warrants vendidos y opciones emitidas y el valor razonable de los contratos de permuta financiera que la Sociedad tiene contratados, así como los derivados implícitos incorporados, en su caso, en los productos estructurados mantenidos por la Sociedad. Se clasifican a efectos de su valoración como "Pasivos financieros a valor razonable con cambios en pérdidas y ganancias".
- Pasivos financieros: recoge, en su caso, pasivos distintos de derivados que han sido clasificados a efectos de su valoración como "Pasivos financieros a valor razonable con cambios en pérdidas y ganancias", tales como pasivos por venta de valores recibidos en préstamo.



OL4917500

**CLASE 8.<sup>a</sup>**

**OPERACIONES FINANCIERAS**

- Acreedores: recoge, en su caso, cuentas a pagar y débitos, que no deban ser clasificados en otros epígrafes, incluidas las cuentas con las Administraciones Públicas y los importes pendientes de pago por comisiones de gestión y depósito. Se clasifican a efectos de valoración como "Débitos y partidas a pagar".

## **b) Reconocimiento y valoración de los activos y pasivos financieros**

### *i. Reconocimiento y valoración de los activos financieros*

Los activos financieros clasificados a efectos de valoración como "Partidas a cobrar", y los activos clasificados en el epígrafe "Tesorería", se valoran inicialmente, por su "valor razonable" (que salvo evidencia en contrario será el precio de la transacción), integrando los costes de transacción directamente atribuibles a la operación. Posteriormente, los activos se valoran por su coste amortizado, contabilizándose los intereses devengados en el epígrafe "Ingresos financieros" de la cuenta de pérdidas y ganancias mediante el método del tipo de interés efectivo. No obstante, si el efecto de no actualizar los flujos de efectivo no es significativo, aquellas partidas cuyo importe se espera recibir en un plazo inferior a un año se valoran a su valor nominal.

Los activos financieros clasificados a efectos de valoración como "Activos financieros a valor razonable con cambios en pérdidas y ganancias", se valoran inicialmente por su "valor razonable" (que salvo evidencia en contrario será el precio de la transacción), incluyendo los costes de transacción explícitos directamente atribuibles a la operación y excluyendo, en su caso, los intereses por aplazamiento de pago. Los intereses explícitos devengados desde la última liquidación se registran en el epígrafe "Cartera de inversiones financieras - Intereses de la cartera de inversión" del activo del balance. Posteriormente, los activos se valoran por su valor razonable, sin deducir los costes de transacción en que se pudiera incurrir en su enajenación. Los cambios que se produzcan en el valor razonable se imputan en la cuenta de pérdidas y ganancias (véase apartado 3.g.iii).


En todo caso, para la determinación del valor razonable de los activos financieros se atenderá a lo siguiente:

- Instrumentos de patrimonio cotizados: su valor razonable es el valor de mercado que resulta de aplicar el cambio oficial de cierre del día de referencia, si existe, o inmediato hábil anterior, o el cambio medio ponderado si no existiera precio oficial de cierre, utilizando el mercado más representativo por volumen de negociación.
- Valores no admitidos aún a cotización: su valor razonable se calcula mediante los cambios que resultan de cotizaciones de valores similares de la misma entidad procedentes de emisiones anteriores, teniendo en cuenta factores como las diferencias en sus derechos económicos.
- Valores representativos de deuda cotizados: su valor razonable es el precio de cotización en un mercado activo y siempre y cuando éste se obtenga de forma consistente. En el caso de que no esté disponible un precio de cotización, el valor razonable se corresponde con el precio de la transacción más reciente, siempre que no haya habido un cambio significativo en las circunstancias económicas desde el momento de la transacción. En este caso, se reflejarán las nuevas condiciones utilizando como referencia precios o tipos de interés y primas de riesgos actuales de instrumentos similares. En caso de no existencia de mercado activo, se aplicarán técnicas de valoración (precios suministrados por intermediarios, emisores o difusores de información, transacciones recientes de mercado disponibles, valor razonable en el momento actual de otros instrumentos financieros que sean sustancialmente el mismo, modelos de descuento de flujos y valoración de opciones, en su caso) que sean de general aceptación y que utilicen en la medida de lo posible datos observables de mercado (en particular, la situación de tipos de interés y de riesgo de crédito del emisor).



CLASE 8.ª

INSTRUMENTOS FINANCIEROS



OL4917501

- Valores representativos de deuda no cotizados: su valor razonable es el precio que iguala el rendimiento interno de la inversión a los tipos de interés de mercado vigentes en cada momento de la deuda pública, incrementados en una prima o margen determinada en el momento de la adquisición de los valores.
- Instrumentos de patrimonio no cotizados: su valor razonable se calcula tomando como referencia el valor teórico contable que corresponda a dichas inversiones en el patrimonio contable ajustado de la entidad participada, corregido en el importe de las plusvalías o minusvalías tácitas, netas de impuestos, que hubieran sido identificadas y calculadas en el momento de la adquisición y que subsistan en el momento de la valoración.
- Depósitos en entidades de crédito y adquisiciones temporales de activos: su valor razonable se calcula, generalmente, de acuerdo al precio que iguale el rendimiento interno de la inversión a los tipos de mercado vigentes en cada momento, sin perjuicio de otras consideraciones, como las condiciones de cancelación anticipada o de riesgo de crédito de la entidad.
- Acciones o participaciones en otras instituciones de inversión colectiva y entidades de capital-riesgo: su valor razonable es el valor liquidativo del día de referencia. De no existir, se utilizará el último valor liquidativo disponible. En el caso de que se encuentren admitidas a negociación en un mercado o sistema multilateral de negociación, se valorarán a su valor de cotización del día de referencia, siempre que sea representativo. Para las inversiones en IIC de inversión libre, IIC de IIC de inversión libre e IIC extranjeras similares, según los artículos 73 y 74 del Real Decreto 1.082/2012, se utilizan, en su caso, valores liquidativos estimados.
- Instrumentos financieros derivados: si están negociados en mercados organizados, su valor razonable es el que resulta de aplicar el cambio oficial de cierre del día de referencia. En el caso de que el mercado no sea suficientemente líquido o se trate de instrumentos derivados no negociados en mercados organizados o sistemas multilaterales de negociación, se valoran mediante la aplicación de métodos o modelos de valoración adecuados y reconocidos conforme a lo estipulado en la Circular 6/2010, de 21 de diciembre, de la Comisión Nacional del Mercado de Valores.

## ii. Reconocimiento y valoración de los pasivos financieros


Los pasivos financieros clasificados a efectos de valoración como "Débitos y partidas a pagar", se valoran inicialmente por su "valor razonable" (que salvo evidencia en contrario será el precio de la transacción) integrando los costes de transacción directamente atribuibles a la operación. Posteriormente, los pasivos se valoran por su coste amortizado, contabilizándose los intereses devengados en el epígrafe "Gastos financieros" de la cuenta de pérdidas y ganancias mediante el método del tipo de interés efectivo. No obstante, si el efecto de no actualizar los flujos de efectivo no es significativo, aquellas partidas cuyo importe se espera pagar en un plazo inferior a un año se valoran a su valor nominal.

Los pasivos financieros clasificados a efectos de valoración como "Pasivos financieros a valor razonable con cambios en pérdidas y ganancias", se valoran inicialmente por su "valor razonable" (que salvo evidencia en contrario será el precio de la transacción) incluyendo los costes de transacción directamente atribuibles a la operación. Posteriormente, los pasivos se valoran por su valor razonable, sin deducir los costes de transacción en que se pudiera incurrir en su baja. Los cambios que se produzcan en el valor razonable se imputan en la cuenta de pérdidas y ganancias (véase apartado 3.g.iii).

En particular, en el caso de la financiación por venta de valores recibidos en préstamo y pasivos surgidos por venta en firme de activos adquiridos temporalmente o activos aportados en garantía, se atenderá, en su caso, al valor razonable de los activos a recomprar para hacer frente a la devolución del préstamo o restitución de los activos adquiridos bien temporalmente o bien aportados en garantía.



CLASE 8.<sup>a</sup>  
CONTABILIDAD



OL4917502

### c) *Baja del balance de los activos y pasivos financieros*

El tratamiento contable de las transferencias de activos financieros está condicionado por la forma en que se traspasan a terceros los riesgos y beneficios asociados a los activos que se transfieren:

1. Si los riesgos y beneficios se traspasan sustancialmente a terceros –caso de las ventas incondicionales (que constituyen el supuesto habitual) o de las ventas con pacto de recompra por su valor razonable en la fecha de la recompra–, el activo financiero transferido se dará de baja del balance. La diferencia entre la contraprestación recibida neta de los costes de transacción atribuibles, considerando cualquier nuevo activo obtenido menos cualquier pasivo asumido, y el valor en libros del activo financiero, determinará así la ganancia o pérdida surgida al dar de baja dicho activo.

Se darán de baja los activos en los que concurra un deterioro notorio e irrecuperable después de su inversión con cargo a la cuenta de pérdidas y ganancias.

2. Si se retienen sustancialmente los riesgos y beneficios asociados al activo financiero transferido – caso de las ventas de activos financieros con pacto de recompra por un precio fijo o por el precio de venta más un interés, de los contratos de préstamo de valores en los que el prestatario tiene la obligación de devolver los mismos o similares activos u otros casos análogos –, el activo financiero transferido no se dará de baja del balance y continuará valorándose con los mismos criterios utilizados antes de la transferencia. Por el contrario, se reconocerá contablemente un pasivo financiero asociado, por un importe igual al de la contraprestación recibida, que se valorará posteriormente a su coste amortizado.

Tampoco se darán de baja los activos financieros cedidos en el marco de un acuerdo de garantía financiera, a menos que se incumplan los términos del contrato y se pierda el derecho a recuperar los activos en garantía, en cuyo caso se darán de baja. El valor de los activos prestados o cedidos en garantía se reconocerán, en su caso, en los epígrafes “Valores recibidos en garantía por la IIC” o “Valores aportados como garantía por la IIC”, respectivamente, en cuentas de orden del balance.

3. Si ni se transfieren ni se retienen sustancialmente los riesgos y beneficios asociados al activo financiero transferido, éste se dará de baja cuando no se hubiese retenido el control del mismo.


De acuerdo con lo anterior, los activos financieros sólo se dan de baja del balance cuando se han extinguido los flujos de efectivo que generan o cuando se han transferido sustancialmente a terceros los riesgos y beneficios que llevan implícitos. Similarmente, los pasivos financieros sólo se dan de baja del balance cuando se han extinguido las obligaciones que generan o cuando un tercero lo adquiere.

### d) *Contabilización de operaciones*

#### *i. Compraventa de valores al contado*

Cuando existen operaciones con derivados e instrumentos de patrimonio, se contabilizan el día de contratación, mientras que las operaciones de valores representativos de deuda y operaciones del mercado de divisa, se contabilizan el día de liquidación. Las compras se adeudan en el epígrafe “Cartera de inversiones financieras” interior o exterior, según corresponda, del activo del balance, según su naturaleza y el resultado de las operaciones de venta se registra en el epígrafe “Deterioro y resultado por enajenaciones de instrumentos financieros – Resultados por operaciones de la cartera interior (o exterior)” de la cuenta de pérdidas y ganancias.

No obstante, en el caso de compraventa de instituciones de inversión colectiva, se entiende como día de ejecución el de confirmación de la operación, aunque se desconozca el número de participaciones o



0L4917503

## CLASE 8.ª

CONTABILIZACIÓN

acciones a asignar. La operación no se valorará hasta que no se adjudiquen éstas. Los importes entregados antes de la fecha de ejecución se contabilizan, en su caso, en el epígrafe "Deudores" del balance.

### ii. *Compraventa de valores a plazo*

Cuando existen compraventas de valores a plazo se registran en el momento de la contratación y hasta el momento del cierre de la posición o el vencimiento del contrato en los epígrafes "Compromisos por operaciones largas de derivados" o "Compromisos por operaciones cortas de derivados" de las cuentas de orden, según su naturaleza y por el importe nominal comprometido.

En los epígrafes "Deterioro y resultado por enajenaciones de instrumentos financieros – Resultados por operaciones con derivados" o "Variación del valor razonable en instrumentos financieros – Por operaciones con derivados", dependiendo de si los cambios de valor se han liquidado o no en el ejercicio, se registran las diferencias que resultan como consecuencia de los cambios en el valor razonable de estos contratos. No obstante lo anterior, por razones de simplicidad operativa, las diferencias que resultan como consecuencia de los cambios en el valor razonable procedentes de operaciones de compraventa de divisas a plazo, tanto realizadas como no realizadas, se encuentran registradas en el epígrafe "Diferencias de cambio" de la cuenta de pérdidas y ganancias, sin que dicho tratamiento tenga efecto alguno sobre el patrimonio ni sobre el resultado de la Sociedad al 31 de diciembre de 2013. La contrapartida de estas cuentas se registra en el epígrafe "Derivados" de la cartera interior o exterior y del activo o del pasivo, según su saldo, del balance, hasta la fecha de su liquidación, excepto en el caso de compraventas a plazo de Deuda Pública, cuya contrapartida se registra, en su caso, en los epígrafes "Deudores" o "Acreedores" del activo o del pasivo, respectivamente, según su saldo del balance, hasta la fecha de su liquidación.

### iii. *Adquisición temporal de activos*

Cuando existen adquisiciones temporales de activos o adquisiciones con pacto de retrocesión, se registran en el epígrafe "Valores representativos de deuda" de la cartera interior o exterior del balance, independientemente de cuáles sean los instrumentos subyacentes a los que haga referencia.

Las diferencias de valor razonable que surjan en las adquisiciones temporales de activos, se imputan a la cuenta de pérdidas y ganancias, en su caso, en el epígrafe "Variación del valor razonable en instrumentos financieros – Por operaciones de la cartera interior (o exterior)".

### iv. *Contratos de futuros, opciones y warrants y otros derivados*

Cuando existen operaciones de contratos de futuros, opciones y/o warrants se registran en el momento de su contratación y hasta el momento del cierre de la posición o el vencimiento del contrato en los epígrafes "Compromisos por operaciones largas de derivados" o "Compromisos por operaciones cortas de derivados" de las cuentas de orden, según su naturaleza y por el importe nominal comprometido.


Las primas pagadas (cobradas) para el ejercicio de las opciones y warrants se registran por su valor razonable en los epígrafes "Derivados" de la cartera interior o exterior del activo (o pasivo) del balance, en la fecha de ejecución de la operación.

En el epígrafe "Deudores" del activo del balance se registran, adicionalmente, los fondos depositados en concepto de garantía en los mercados correspondientes para poder realizar operaciones en los mismos.

En los epígrafes "Deterioro y resultado por enajenaciones de instrumentos financieros – Resultados por operaciones con derivados" o "Variación del valor razonable en instrumentos financieros – Por operaciones con derivados", dependiendo de la realización o no de la liquidación de la operación, se registran las diferencias que resultan como consecuencia de los cambios en el valor razonable de estos contratos. La



CLASE 8.ª



OL4917504

contrapartida de estas cuentas se registra en el epígrafe "Derivados" de la cartera interior o exterior del activo o del pasivo, según su saldo, del balance, hasta la fecha de su liquidación.

En aquellos casos en que el contrato de futuros presente una liquidación diaria, las correspondientes diferencias se contabilizarán en la cuenta "Deterioro y resultado por enajenaciones de instrumentos financieros – Resultados por operaciones con derivados" de la cuenta de pérdidas y ganancias.

En el caso de operaciones sobre valores, si la opción es ejercida, su valor se incorpora a la valoración inicial o posterior del activo subyacente adquirido o vendido, quedando excluidas las operaciones que se liquidan por diferencias.

#### v. *Garantías aportadas a la Sociedad*

Cuando existen valores aportados en garantía a la Sociedad distintos de efectivo, el valor razonable de éstos se registra en el epígrafe "Valores recibidos en garantía por la IIC" de las cuentas de orden. En caso de venta de los valores aportados en garantía, se reconoce un pasivo financiero por el valor razonable de su obligación de devolverlos. Cuando existe efectivo recibido en garantía, se registra en el epígrafe "Tesorería" del balance.

#### e) *Periodificaciones (activo y pasivo)*

En caso de que existan, corresponden, fundamentalmente, a gastos e ingresos liquidados por anticipado que se devengarán en el siguiente ejercicio. No incluye los intereses devengados de cartera, que se recogen en el epígrafe "Cartera de inversiones financieras – Intereses de la cartera de inversión" del balance.

#### f) *Instrumentos de patrimonio propio*

Los instrumentos de patrimonio propio de la Sociedad son las acciones que representan su capital. Se registran en el epígrafe "Patrimonio atribuido a partícipes o accionistas – Fondos reembolsables atribuidos a partícipes o accionistas – Capital" del balance.

De acuerdo con la Ley 35/2003, de 4 de noviembre, que regula las Instituciones de Inversión Colectiva, el capital de las Sociedades de Inversión de Capital Variable es variable dentro de los límites del capital inicial y máximo fijados estatutariamente.


La adquisición por parte de la Sociedad de sus acciones propias, se registra con signo deudor por el valor razonable de la contraprestación entregada en el epígrafe "Patrimonio atribuido a partícipes o accionistas – Fondos reembolsables atribuidos a partícipes o accionistas – Acciones Propias" del balance. La amortización de acciones propias da lugar, en su caso, a la reducción del capital por importe del nominal de dichas acciones cargándose/abonándose la diferencia positiva/negativa, respectivamente, entre la valoración y el nominal de las acciones amortizadas en la cuenta "Patrimonio atribuido a partícipes o accionistas – Fondos reembolsables atribuidos a partícipes o accionistas – Reservas" del balance. Asimismo, en el epígrafe "Patrimonio atribuido a partícipes o accionistas – Fondos reembolsables atribuidos a partícipes o accionistas – Prima de emisión" del balance se registran, en su caso, las diferencias obtenidas en la enajenación de acciones propias, sin que en ningún caso, se imputen en la cuenta de pérdidas y ganancias.

#### g) *Reconocimiento de ingresos y gastos*

Seguidamente se resumen los criterios más significativos utilizados, en su caso, por la Sociedad, para el reconocimiento de sus ingresos y gastos:



**CLASE 8.ª**  
ESTADO



OL4917505

*i. Ingresos por intereses y dividendos*

Los intereses de activos financieros devengados con posterioridad al momento de la adquisición se reconocen, en su caso, contablemente en función de su período de devengo, por aplicación del método del tipo de interés efectivo, a excepción de los intereses correspondientes a inversiones morosas, dudosas o en litigio, que se registran en el momento efectivo del cobro. La periodificación de los intereses provenientes de la cartera de activos financieros se registra en el epígrafe "Cartera de inversiones financieras - Intereses de la cartera de inversión" del activo del balance. La contrapartida de esta cuenta se registra en el epígrafe "Ingresos financieros" de la cuenta de pérdidas y ganancias.

Los dividendos percibidos de otras sociedades se reconocen, en su caso, como ingreso en el epígrafe "Ingresos financieros" de la cuenta de pérdidas y ganancias, en el momento en que nace el derecho a percibirlos por la Sociedad.

*ii. Comisiones y conceptos asimilados*

Los ingresos que recibe la Sociedad como consecuencia de la retrocesión de comisiones previamente soportadas, de manera directa o indirecta, se registran, en su caso, en el epígrafe "Comisiones retrocedidas a la IIC" de la cuenta de pérdidas y ganancias.

Las comisiones de gestión y de depósito, así como otros gastos de gestión necesarios para que la Sociedad realice su actividad, se registran, según su naturaleza, en el epígrafe "Otros gastos de explotación" de la cuenta de pérdidas y ganancias.

Los costes directamente atribuibles a la operativa con derivados, tales como corretajes y comisiones pagadas a intermediarios, se registran, en su caso, en el epígrafe "Gastos financieros" de la cuenta de pérdidas y ganancias, salvo en el caso de las comisiones de liquidación satisfechas al depositario que se registran en el epígrafe "Otros gastos de explotación – Otros" de la cuenta de pérdidas y ganancias.

*iii. Variación del valor razonable en instrumentos financieros*

El beneficio o pérdida derivado de variaciones del valor razonable de los activos y pasivos financieros, realizado o no realizado, producido en el ejercicio, se registra en los epígrafes "Deterioro y resultado por enajenaciones de instrumentos financieros" y "Variación del valor razonable en instrumentos financieros", según corresponda, de la cuenta de pérdidas y ganancias de la Sociedad (véanse apartados 3.b.i, 3.b.ii y 3.i).

*iv. Ingresos y gastos no financieros*

Se reconocen contablemente de acuerdo con el criterio de devengo.


**h) Impuesto sobre beneficios**

El impuesto sobre beneficios se considera como un gasto a reconocer en la cuenta de pérdidas y ganancias, y está constituido por el gasto o ingreso por el impuesto corriente y el gasto o ingreso por el impuesto diferido.

El impuesto corriente se corresponde con la cantidad que satisface la Sociedad como consecuencia de las liquidaciones fiscales del impuesto sobre beneficios, considerando, en su caso, las deducciones y el derecho a compensar las pérdidas fiscales, y no teniendo en cuenta las retenciones y pagos a cuenta.



**CLASE 8.ª**  
CONTABILIDAD



OL4917506

El gasto o ingreso por impuesto diferido, en caso de que exista, se corresponde con el reconocimiento y la cancelación de los pasivos y activos por impuesto diferido, que surgen de las diferencias temporarias originadas por la diferente valoración, contable y fiscal, de los elementos patrimoniales. Las diferencias temporarias imponibles dan lugar a pasivos por impuesto diferido, mientras que las diferencias temporarias deducibles y los créditos por deducciones y ventajas fiscales que queden pendientes de aplicar fiscalmente, dan lugar a activos por impuesto diferido.

En caso de que existan derechos a compensar en ejercicios posteriores por pérdidas fiscales, estos no dan lugar al reconocimiento de un activo por impuesto diferido en ningún caso y sólo se reconocerán mediante la compensación del gasto por impuesto cuando la Sociedad genere resultados positivos. Las pérdidas fiscales que pueden compensarse, en su caso, se registran en la cuenta "Pérdidas fiscales a compensar" de las cuentas de orden de la Sociedad.

Cuando existen pasivos por impuesto diferido se reconocen siempre. La cuantificación de dichos pasivos se realiza considerando los tipos de gravamen esperados en el momento de su reversión. En caso de modificaciones en las normas tributarias, se producirán los correspondientes ajustes de valoración.

**i) Transacciones en moneda extranjera**

La moneda funcional de la Sociedad es el euro. Consecuentemente, todos los saldos y transacciones denominados en monedas diferentes al euro se consideran denominados en "moneda extranjera".

Cuando existen transacciones denominadas en moneda extranjera se convierten a euros utilizando los tipos de cambio de contado de la fecha de la transacción, entendiéndose como tipo de cambio de contado el más representativo del mercado de referencia a la fecha o, en su defecto, del último día hábil anterior a esa fecha.


Las diferencias de cambio que se producen al convertir los saldos denominados en moneda extranjera a la moneda funcional se registran, en el caso de partidas monetarias que son tesorería, débitos y créditos, por su importe neto, en el epígrafe "Diferencias de cambio", de la cuenta de pérdidas y ganancias; para el resto de partidas monetarias y las partidas no monetarias que forman parte de la cartera de instrumentos financieros, las diferencias de cambio se llevarán conjuntamente con las pérdidas y ganancias derivadas de la valoración (véase Nota 3.g.iii).

**j) Operaciones vinculadas**

La Sociedad realiza operaciones vinculadas de las previstas en el artículo 67 de la Ley 35/2003 y los artículos 138 y 139 del Real Decreto 1.082/2012. Para ello, la sociedad gestora dispone de una política por escrito en materia de conflictos de interés que vela por la independencia en la ejecución de las distintas funciones dentro de la sociedad gestora, así como la existencia de un registro regularmente actualizado de aquellas operaciones y actividades desempeñadas por la sociedad gestora o en su nombre en las que haya surgido o pueda surgir un conflicto de interés. Adicionalmente, la sociedad gestora dispone de un procedimiento interno formal para cerciorarse de que las operaciones vinculadas se realizan en interés exclusivo de la Sociedad y a precios o en condiciones iguales o mejores que los de mercado. Según lo establecido en la normativa vigente, los informes periódicos registrados en la Comisión Nacional del Mercado de Valores incluyen, en su caso, información sobre las operaciones vinculadas realizadas, fundamentalmente, comisiones por liquidación e intermediación, comisiones retrocedidas con origen en las instituciones de inversión colectiva gestionadas por entidades pertenecientes al grupo de la sociedad gestora de la Sociedad, el importe de los depósitos y adquisiciones temporales de activos mantenidos con el depositario y el importe efectivo por compras y ventas realizado en activos emitidos, colocados o asegurados por el Grupo de la sociedad gestora.



CLASE 8.<sup>a</sup>  
CORREOS DE ESPAÑA



OL4917507

#### 4. Distribución de resultados

La propuesta de distribución del resultado correspondiente al ejercicio 2013 que su Consejo de Administración propondrá a la Junta General de Accionistas para su aprobación, es la siguiente:

	Euros
<b>Base de distribución-</b> Beneficio (Pérdida) neto del ejercicio	37.972.365,73
<b>Distribución-</b> Reserva voluntaria	37.972.365,73
	<b>37.972.365,73</b>

#### 5. Cartera de inversiones financieras

El detalle de la cartera de inversiones financieras al 31 de diciembre de 2013 sin considerar, en su caso, el saldo de los epígrafes "Depósitos en EECC", "Derivados" e "Intereses de la cartera de inversión" se incluye como Anexo, el cual forma parte integrante de esta nota.


Al 31 de diciembre de 2013 el desglose por plazos de vencimiento de los valores representativos de deuda, es el siguiente:

Vencimiento	Euros
Inferior a 1 año	103.203.451,09
Comprendido entre 1 y 2 años	1.068.905,28
Comprendido entre 4 y 5 años	273.101,25
Superior a 5 años	1.729.491,86
	<b>106.274.949,48</b>

Al 31 de diciembre de 2013, en el epígrafe "Cartera Interior – Valores representativos de deuda" del activo del balance se incluyen 98.175 miles de euros correspondientes a adquisiciones temporales de activos (Deuda Pública) cuya contraparte es la entidad depositaria.

Adicionalmente, al 31 de diciembre de 2013 en el epígrafe "Acreedores" del balance se incluye por importe de un miles de euros (2 miles de euros al 31 de diciembre de 2012), el saldo correspondiente a las compras de valores al contado que se cancelan en la fecha de liquidación.

Los valores y activos que integran la cartera de la Sociedad que son susceptibles de estar depositados, lo están en Santander Investment, S.A. o en trámite de depósito en dicha entidad (véanse Notas 1 y 8). Los valores mobiliarios y demás activos financieros de la Sociedad no pueden pignorar ni constituirse en garantía de ninguna clase, salvo para servir de garantía de las operaciones que la Sociedad realice en los mercados secundarios oficiales de derivados, y deben estar bajo la custodia de las entidades legalmente habilitadas para el ejercicio de esta función.



OL4917508

CLASE 8.<sup>a</sup>

IMPORTE MÁXIMO DE INVERSIÓN

### **Gestión del riesgo:**

La gestión de los riesgos financieros que lleva a cabo la Sociedad está dirigida al establecimiento de mecanismos necesarios para controlar la exposición de la Sociedad al riesgo de mercado (que comprende el riesgo de tipo de interés, el riesgo de tipo de cambio y el riesgo de precio de acciones o índices bursátiles), así como a los riesgos de crédito y liquidez. En este sentido, el Real Decreto 1.082/2012, de 13 de julio, establece una serie de coeficientes normativos que limitan dicha exposición y cuyo control se realiza por la sociedad gestora de la Sociedad. A continuación se indican los principales coeficientes normativos a los que está sujeta la Sociedad:

- Límites a la inversión en otras Instituciones de Inversión Colectiva:

La inversión en acciones o participaciones emitidas por una única IIC, de las mencionadas en el artículo 48.1.c) y d), no podrá superar el 20% del patrimonio, salvo en las IIC cuya política de inversión se base en la inversión en un único fondo. Asimismo, la inversión total en IIC mencionadas en el artículo 48.1.d) del Real Decreto 1.082/2012, de 13 de julio, no podrá superar el 30% del patrimonio de la Sociedad.

- Límite general a la inversión en valores cotizados:


La inversión en los activos e instrumentos financieros emitidos por un mismo emisor no podrá superar el 5% del patrimonio de la Sociedad. Este límite quedará ampliado al 10%, siempre que la inversión en los emisores en los que supere el 5% no exceda del 40% del patrimonio de la Sociedad. Puede quedar ampliado al 35% cuando se trate de inversiones en valores emitidos o avalados por un Estado miembro de la Unión Europea, una comunidad autónoma, una entidad local, un organismo internacional del que España sea miembro o por cualquier otro Estado que presente una calificación de solvencia otorgada por una agencia especializada en calificación de riesgos de reconocido prestigio, no inferior a la del Reino de España. Cuando se desee superar el límite del 35%, se especificarán los emisores en cuyos valores se tiene intención de invertir o se tiene invertido más del 35% del patrimonio. Para que la Sociedad pueda invertir hasta el 100% de su patrimonio en valores emitidos o avalados por un ente de los señalados en el artículo 50.2.b) del Real Decreto 1.082/2012, será necesario que se diversifique, al menos, en seis emisiones diferentes y que la inversión en valores de una misma emisión no supere el 30% del activo de la Sociedad. Quedará ampliado al 25% cuando se trate de inversiones en obligaciones emitidas por entidades de crédito cuyo importe esté garantizado por activos que cubran suficientemente los compromisos de la emisión y que queden afectados de forma privilegiada al reembolso del principal y al pago de los intereses en el caso de situación concursal del emisor. El total de las inversiones en este tipo de obligaciones en las que se supere el límite del 5% no podrá superar el 80% del patrimonio de la Sociedad.

A estos efectos, las entidades pertenecientes a un mismo grupo económico se consideran un único emisor.

- Límite general a la inversión en derivados:

La exposición total al riesgo de mercado asociada a instrumentos financieros derivados no podrá superar el patrimonio neto de la Sociedad. Por exposición total al riesgo se entenderá cualquier obligación actual o potencial que sea consecuencia de la utilización de instrumentos financieros derivados, entre los que se incluirán las ventas al descubierto.

Las primas pagadas por la compra de opciones, bien sean contratadas aisladamente, bien incorporadas en operaciones estructuradas, en ningún caso podrán superar el 10% del patrimonio de la Sociedad.



OL4917509

**CLASE 8.ª**  
INDETERMINADA

La exposición al riesgo de contraparte en derivados OTC se limita al 5% del patrimonio con carácter general y al 10% del patrimonio si la contraparte es una entidad de crédito con ciertas limitaciones.

Las posiciones frente a un único emisor en productos derivados, obligaciones emitidas por entidades de crédito cuyo importe esté garantizado por activos que cubran suficientemente los compromisos de la emisión y queden afectados de forma privilegiada al reembolso del principal e intereses y depósitos que la Sociedad tenga en dicha entidad no podrán superar el 35% del patrimonio de la Sociedad.

Las posiciones frente a un único emisor en productos derivados, activos e instrumentos financieros y depósitos que la Sociedad tenga en dicha entidad no podrán superar el 20% del patrimonio de la Sociedad.

A estos efectos, las entidades pertenecientes a un mismo grupo económico se consideran un único emisor.

- Límites a la inversión en valores no cotizados:

Los valores susceptibles de ser adquiridos no podrán presentar ninguna limitación a su libre transmisión.

Queda prohibida la inversión de la Sociedad en valores no cotizados emitidos por entidades pertenecientes a su grupo o al grupo de su sociedad gestora. Asimismo, no podrá tener invertido más del 2% de su patrimonio en valores emitidos o avalados por una misma entidad. Igualmente, no podrá tener más del 4% de su patrimonio invertido en valores emitidos o avalados a entidades pertenecientes a un mismo grupo.


Se autoriza la inversión, con un límite máximo conjunto del 10% del patrimonio, en:

- Acciones y participaciones de IIC de carácter financiero no autorizadas conforme a la Directiva 2009/65/CEE domiciliadas en países no OCDE con ciertas limitaciones.
  - Acciones y participaciones de IIC de inversión libre y de IIC de IIC de inversión libre españolas.
  - Acciones y participaciones de Entidades de Capital Riesgo reguladas en la Ley 25/2005.
- Coeficiente de liquidez:  
La Sociedad deberá mantener un coeficiente mínimo de liquidez del 3% de su patrimonio calculado sobre el promedio mensual de la Sociedad.
- Obligaciones frente a terceros:

La Sociedad podrá endeudarse hasta el límite conjunto del 10% de su patrimonio para resolver dificultades transitorias de tesorería, siempre que se produzca por un plazo no superior a un mes, o por adquisición de activos con pago aplazado, con las condiciones que establezca la Comisión Nacional del Mercado de Valores. No se tendrán en cuenta, a estos efectos, los débitos contraídos en la compra de activos financieros en el período de liquidación de la operación que establezca el mercado donde se hayan contratado.



**CLASE 8.ª**  
SACRIFICIO



OL4917510

Los coeficientes legales anteriores mitigan los siguientes riesgos a los que se expone la Sociedad que, en todo caso, son objeto de seguimiento específico por la sociedad gestora:

#### **Riesgo de crédito**

El riesgo de crédito representa las pérdidas que sufriría la Sociedad en el caso de que alguna contraparte incumpliese sus obligaciones contractuales de pago con la misma. Dicho riesgo se vería mitigado con los límites a la inversión y concentración de riesgos antes descritos.

La política de control de riesgo de crédito que lleva a cabo la Sociedad consiste, principalmente, en la definición y monitorización periódica de límites internos en función de la vocación inversora de la IIC determinando, entre otros aspectos, el rating mínimo de inversión y rating medio de la cartera, la exposición máxima por emisor y su rating y la exposición máxima por tramos de rating.

#### **Riesgo de liquidez**

En el caso de que la Sociedad invirtiese en valores de baja capitalización o en mercados con una reducida dimensión y limitado volumen de contratación, o inversión en otras Instituciones de Inversión Colectiva con liquidez inferior a la de la Sociedad, las inversiones podrían quedar privadas de liquidez. Por ello, la sociedad gestora de la Sociedad gestiona el riesgo de liquidez inherente a la actividad para asegurar el cumplimiento de los coeficientes de liquidez, garantizando la capacidad de la misma para responder con rapidez a los requerimientos de sus accionistas.

En concreto, la política de control del riesgo de liquidez que lleva a cabo la Sociedad consiste, principalmente, en la definición y monitorización periódica de límites internos en función de la vocación inversora de la IIC, determinando, entre otros aspectos, el porcentaje mínimo de liquidez (tesorería y adquisiciones temporales de activos) de las carteras y su exposición máxima a activos poco líquidos.

#### **Riesgo de mercado**


El riesgo de mercado representa la pérdida en las posiciones de las Instituciones de Inversión Colectiva como consecuencia de movimientos adversos en los precios de mercado. Los factores de riesgo más significativos podrían agruparse en los siguientes:

- Riesgo de tipo de interés: la inversión en activos de renta fija conlleva un riesgo de tipo de interés, cuya fluctuación de tipos es reducida para activos a corto plazo y elevada para activos a largo plazo.
- Riesgo de tipo de cambio: la inversión en activos denominados en divisas distintas del euro conlleva un riesgo por las fluctuaciones de los tipos de cambio.
- Riesgo de precio de acciones o índices bursátiles: la inversión en instrumentos de patrimonio conlleva que la rentabilidad de la Sociedad se vea afectada por la volatilidad de los mercados en los que invierte. Adicionalmente, la inversión en mercados considerados emergentes puede conllevar, en su caso, riesgos de nacionalización o expropiación de activos o imprevistos de índole político que pueden afectar al valor de las inversiones, haciéndolas más volátiles.

La política de control de riesgo de mercado que lleva a cabo la Sociedad consiste, principalmente, en la definición y monitorización periódica de límites internos en función de la vocación inversora de la IIC determinando, entre otros aspectos, las bandas de exposición máxima y mínima de la carteras a la renta variable y/o a la renta fija, la exposición a divisas o los rangos de exposición a riesgo de tipos de interés (duración).



CLASE 8.ª



OL4917511

## 6. Tesorería

Al 31 de diciembre de 2013, la composición del saldo de este epígrafe del balance es la siguiente:

	Euros
<b>Cuentas en el depositario:</b>	
Santander Investment, S.A. (cuentas en euros)	2.957.546,93
Santander Investment, S.A. (cuentas en divisa)	5.748.836,43
	<b>8.706.383,36</b>
<b>Otras cuentas de tesorería:</b>	
Otras cuentas de tesorería en divisa	4.058.234,50
	4.058.234,50
	<b>12.764.617,86</b>

Al 31 de diciembre de 2013, las cuentas mantenidas por la Sociedad no han devengado tipo de interés alguno.


## 7. Patrimonio atribuido a partícipes o accionistas-Fondos reembolsables atribuidos a partícipes o accionistas

### Capital y Acciones propias

En el epígrafe "Capital" del balance se recoge el capital inicial con el que se ha constituido la Sociedad, así como la parte del capital estatutario máximo (que reglamentariamente no puede ser superior a diez veces el capital inicial), que ha sido efectivamente suscrito.

A continuación se detalla, al 31 de diciembre de 2013 y 2012, la composición del saldo de "Capital", el valor liquidativo de la acción y el saldo de "Patrimonio atribuido a accionistas de la Sociedad":

	Euros	
	31-12-2013	31-12-2012
Número total de acciones emitidas totalmente suscritas y desembolsadas	10.155.051	10.155.051
Valor nominal unitario	3,01	3,01
Capital estatutario máximo	32.000.002,30	32.000.002,30
Capital nominal no suscrito ni en circulación	(1.433.298,79)	(1.433.298,79)
<b>Capital</b>	<b>30.566.703,51</b>	<b>30.566.703,51</b>
<i>Capital inicial</i>	3.200.000,23	3.200.000,23
<i>Capital estatutario emitido</i>	27.366.703,28	27.366.703,28
<b>Nominal acciones propias en cartera</b>	<b>(19.243.842,03)</b>	<b>(19.197.704,75)</b>
<b>Capital en circulación</b>	<b>11.322.861,48</b>	<b>11.368.998,76</b>
Número de acciones en circulación	3.761.748	3.777.076
Valor liquidativo de la acción	78,72	68,64
<b>Patrimonio atribuido a accionistas de la Sociedad al cierre del ejercicio</b>	<b>296.126.847,23</b>	<b>259.269.934,79</b>



OL4917512

CLASE 8.ª

El artículo 32.8 de la Ley 35/2003 de Instituciones de Inversión Colectiva establece que la adquisición por la Sociedad de sus acciones propias, entre el capital inicial y el capital estatutario máximo, no estará sujeta a las limitaciones establecidas sobre adquisición derivativa de acciones propias establecidas en el Real Decreto Legislativo 1/2010, de 2 de julio, por el que se aprueba el Texto Refundido de la Ley de Sociedades de Capital. Estas operaciones, por tanto, no precisan autorización de la Junta General de Accionistas y no están sujetas a los límites porcentuales sobre el capital social.

De acuerdo con la legislación aplicable a la Sociedad, el ejercicio de los derechos económicos y políticos incorporados a las acciones pendientes de suscripción y desembolso o en cartera se encuentra en suspenso hasta que éstas sean suscritas y desembolsadas o vendidas.

Al 31 de diciembre de 2013, los accionistas de la Sociedad que poseían un porcentaje de participación significativa superior al 20% del capital en circulación eran los siguientes:

	Nº de Acciones	% de Participación
Cántabra de Inversiones, S.A. (*)	1.049.773	27,91%
Cántabro Catalana de Inversiones, S.A. (*)	2.024.847	53,83%

(\*) Sociedades integradas en Grupo Santander (véase Nota 1).

Al 31 de diciembre de 2013 y 2012 el número de accionistas de la Sociedad era de 3.902 y 4.045, respectivamente. Conforme a la normativa aplicable, el número mínimo de accionistas de las Sociedades de Inversión de Capital Variable no debe ser inferior a 100, en cuyo caso dispondrán del plazo de un año para llevar a cabo la reconstitución permanente del número mínimo de accionistas.

#### Prima de emisión


En el caso de puesta en circulación de acciones de la Sociedad, las diferencias positivas o negativas entre la contraprestación recibida en la colocación o enajenación y el valor nominal o valor razonable de dichas acciones, según se trate de acciones puestas en circulación por primera vez o previamente adquiridas por la Sociedad, se registran, en su caso, en el epígrafe "Prima de emisión" del balance.

El Texto Refundido de la Ley de Sociedades de Capital permite expresamente la utilización de este saldo para ampliar el capital y no establece restricción específica alguna en cuanto a su disponibilidad.

#### Reservas

Al 31 de diciembre de 2013 y 2012 la composición del saldo de reservas es la siguiente:

	Euros	
	31-12-2013	31-12-2012
Reserva legal	6.113.340,70	6.113.340,70
Reserva voluntaria	302.867.362,87	298.665.442,87
<b>Reservas</b>	<b>308.980.703,57</b>	<b>304.778.783,57</b>



0L4917513

## CLASE 8.ª



Las sociedades que obtengan beneficios en el ejercicio económico deberán destinar, en determinadas circunstancias, un 10% del mismo a la reserva legal hasta que ésta alcance, al menos, el 20% del capital social establecido en el Texto Refundido de la Ley de Sociedades de Capital.

La reserva legal podrá utilizarse para aumentar el capital social en la parte que exceda del 10% del capital social ya aumentado. Salvo para esta finalidad, mencionada anteriormente, y mientras no supere el 20% del capital social, esta reserva sólo podrá destinarse a la compensación de pérdidas y siempre que no existan otras reservas disponibles suficientes para este fin.

La reserva voluntaria no tiene restricciones específicas en cuanto a su disponibilidad.

### 8. Otros gastos de explotación

Según se indica en la Nota 1, la gestión y administración de la Sociedad están encomendadas a su sociedad gestora. Por este servicio, y conforme a lo establecido contractualmente en cada momento, durante los ejercicios 2013 y 2012, la Sociedad ha devengado como gasto una comisión calculada sobre el patrimonio diario de la Sociedad que se satisface mensualmente.

La entidad depositaria de la Sociedad (véase Nota 1), durante los ejercicios 2013 y 2012, ha percibido por este servicio, y conforme a lo establecido contractualmente en cada momento, una comisión anual calculada sobre el patrimonio diario de la Sociedad que se satisface trimestralmente.

Los importes pendientes de pago por ambos conceptos, al 31 diciembre de 2013 y 2012, se incluyen en el saldo del epígrafe "Acreedores" del balance.


La Orden EHA/596/2008, de 5 de marzo, que desarrolla el Real Decreto 1.082/2012, de 13 de julio, por el que se reglamenta la Ley de Instituciones de Inversión Colectiva, tiene por objeto la concreción y desarrollo de las funciones de vigilancia, supervisión, custodia y administración de las entidades depositarias de las Instituciones de Inversión Colectiva. Las principales funciones son:

1. Comprobar que las operaciones realizadas lo han sido en régimen de mercado.
2. Comprobar que las operaciones realizadas han respetado los coeficientes y criterios de inversión establecidos en la normativa vigente.
3. Supervisar los criterios, fórmulas y procedimientos utilizados por la sociedad gestora para el cálculo del valor liquidativo de las acciones de la Sociedad.
4. Contrastar con carácter previo a la remisión a la Comisión Nacional del Mercado de Valores, la exactitud, calidad y suficiencia de la información pública periódica de la Sociedad.
5. Custodia de todos los valores mobiliarios y demás activos financieros que integran el patrimonio de la Sociedad, bien directamente o a través de una entidad participante, conservando en todo caso la responsabilidad derivada de la realización de dicha función.
6. Comprobar que las liquidaciones de valores y de efectivo son recibidas en el plazo que determinen las reglas de liquidación que rijan los correspondientes mercados.

Los honorarios relativos a servicios de auditoría de cuentas anuales de la Sociedad de los ejercicios 2013 y 2012 han ascendido a 5 miles de euros, en ambos ejercicios, que se incluyen en el saldo del epígrafe "Otros gastos de explotación – Otros" de las cuentas de pérdidas y ganancias.



CLASE 8.ª  
CORREOS



OL4917514

Al 31 de diciembre de 2013 y 2012, la Sociedad no tenía ningún importe significativo pendiente de pago a proveedores en operaciones comerciales que a dichas fechas acumulara un aplazamiento superior al plazo legal de pago. Asimismo, los pagos significativos realizados en los ejercicios 2013 y 2012 a dichos proveedores se han realizado dentro de los límites legales de aplazamiento.

## **9. Situación fiscal**

La Sociedad tiene abiertos a inspección por parte de las autoridades fiscales la totalidad de los impuestos correspondientes a las operaciones efectuadas en los ejercicios 2009 y siguientes.

Al 31 de diciembre de 2013 y 2012, en el epígrafe "Deudores" del balance se recogen saldos deudores con la Administración Pública en concepto de retenciones y/o otros saldos pendientes de devolución del impuesto sobre beneficios de ejercicios anteriores por importe de 1.716 y 1.911 miles de euros, respectivamente.

No existen diferencias significativas entre el resultado contable antes de impuestos del ejercicio y la base imponible antes de compensación de bases imponibles negativas, en su caso. El tipo de gravamen a efectos del impuesto sobre beneficios es del 1% (Real Decreto Legislativo 4/2004, de 5 de marzo).

Cuando se generan resultados positivos, la Sociedad registra en el epígrafe "Impuesto sobre beneficios" de la cuenta de pérdidas y ganancias un gasto en concepto de impuesto sobre beneficios neto, en su caso, del efecto de la compensación de pérdidas fiscales. No se generan ingresos por impuesto sobre beneficios en el caso de que la Sociedad obtenga resultados negativos (véase Nota 3-h).

Debido a las posibles diferentes interpretaciones que pueden darse a las normas fiscales aplicables a las operaciones realizadas por la Sociedad, los resultados de las inspecciones que en el futuro pudieran llevar a cabo las autoridades fiscales para los años sujetos a verificación pueden dar lugar a pasivos fiscales de carácter contingente, cuyo importe no es posible cuantificar de manera objetiva. No obstante, en opinión de los Administradores de la Sociedad, la posibilidad de que en futuras inspecciones se materialicen dichos pasivos contingentes es remota y, en cualquier caso, la deuda tributaria que de ellos pudiera derivarse no afectaría significativamente a las cuentas anuales de la Sociedad.

## **10. Información relativa al Consejo de Administración**

### **Retribuciones y otras prestaciones al Consejo de Administración**


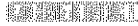
Al 31 de diciembre de 2013 y 2012, la Sociedad no tenía concedidos préstamos ni anticipos o garantías de ninguna clase, ni había adquirido frente a los miembros actuales o anteriores del Consejo de Administración compromiso alguno en materia de pensiones y seguros de vida.

Asimismo, durante los ejercicios 2013 y 2012, la Sociedad no ha pagado ni devengado cantidad alguna en concepto de sueldos, dietas y otras remuneraciones a los miembros actuales o anteriores de su Consejo de Administración, distintos de los indicados a continuación.

Conforme a lo establecido en los Estatutos Sociales de la Sociedad, los miembros del Consejo de Administración tendrán derecho a percibir remuneraciones estatutarias, en la cuantía que determine el propio Consejo de Administración, dentro de los términos legales y estatutarios. El importe devengado por este concepto correspondiente a los ejercicios 2013 y 2012 ha ascendido a 42 miles de euros en cada ejercicio, que se registra en el epígrafe "Otros gastos de explotación - Otros" de la cuenta de pérdidas y ganancias. No obstante, el importe correspondiente al ejercicio 2012 se ha registrado durante el mes de enero de 2013, siendo su efecto no significativo respecto a las presentes cuentas anuales.



CLASE 8.<sup>a</sup>



0L4917515

#### Información exigida por el artículo 229.2 de la Ley de Sociedades de Capital

Santander Private Banking Gestión, S.A., Sociedad Gestora de Instituciones de Inversión Colectiva, en su condición de sociedad gestora de la Sociedad, administra y representa todos sus activos y pasivos y gestiona sus activos de renta fija, incorporando como consejeros a personal suyo o del Grupo al que pertenece que reúne la adecuada experiencia profesional para el desarrollo del objeto social de la Sociedad. Es por ello que dichos profesionales (en el caso de la Sociedad, D. Gonzalo Milans del Bosch Medina) formaban parte del consejo de administración al 31 de diciembre de 2013 de otras sociedades de inversión de capital variable que gestionan entidades del Grupo Santander, y/o ostentaban participaciones en dichas sociedades que, en ningún caso, son significativas (inferiores al 20% del capital de cada sociedad de inversión de capital variable).

Por otro lado, ningún Administrador de la Sociedad no personal de su sociedad gestora o del Grupo al que pertenece (que desempeñaba su cargo al 31 de diciembre de 2013, o sus personas vinculadas, en su caso) ostentaba participaciones ni ejercía ningún tipo de cargo o función en otras instituciones de inversión colectiva de naturaleza societaria cuyo objeto social consista en la "captación de fondos, bienes o derechos del público para gestionarlos e invertirlos en bienes, derechos, valores u otros instrumentos, financieros o no, siempre que el rendimiento del inversor se establezca en función de los resultados colectivos" (véase Nota 1).


#### 11. Acontecimientos posteriores al cierre

Con posterioridad al cierre del ejercicio no se ha producido ningún hecho significativo no descrito en las notas anteriores.



CLASE 8.ª

8.ª CLASE



0L4917516


Anexo: Detalle de la Cartera de Inversiones Financieras al 31 de diciembre de 2013

CARTERA MOBILIARIA, S.A., SOCIEDAD DE INVERSIÓN DE CAPITAL VARIABLE

Divisa	ISIN	Descripción	Euros
EUR	ES0000012098	RFIJA SPAIN GOVERNMENT 4.75 2014-07-30	5.028.376,25
EUR	ES0000012619	REPO SPAIN GOVERNMENT B 0.46 2014-01-02	2.049.409,44
EUR	ES0000012627	REPO SPAIN GOVERNMENT B 0.46 2014-01-02	36.770.697,50
EUR	ES0000012650	REPO SPAIN GOVERNMENT B 0.46 2014-01-02	3.321.864,00
EUR	ES0000012668	REPO SPAIN GOVERNMENT B 0.46 2014-01-02	2.298.820,50
EUR	ES0000012692	REPO SPAIN GOVERNMENT B 0.46 2014-01-02	3.647.736,00
EUR	ES0000012700	REPO SPAIN GOVERNMENT B 0.46 2014-01-02	2.368.020,00
EUR	ES0000012718	REPO SPAIN GOVERNMENT B 0.46 2014-01-02	3.805.586,00
EUR	ES0000012734	REPO SPAIN GOVERNMENT B 0.46 2014-01-02	995.060,00
EUR	ES0000012742	REPO SPAIN GOVERNMENT B 0.46 2014-01-02	1.212.744,00
EUR	ES0000012775	REPO SPAIN GOVERNMENT B 0.46 2014-01-02	1.920.048,00
EUR	ES0L01405163	REPO SPAIN LETRAS DEL T 0.46 2014-01-02	39.785.089,40
EUR	ES0213679196	RFIJA BANKINTER, S.A. 6.38 2019-09-11	540.909,42
EUR	ES0273516007	RFIJA REPSOL, S.A. 3.50 2023-07-01	244.195,73
EUR	ES0324244005	RFIJA MAPFRESA 5.12 2015-11-16	1.068.905,28
EUR	XS0979444402	RFIJA BANCO POPULAR ES 11.50 2049-10-10	550.326,47
<b>TOTAL Cartera interior- Valores representativos de deuda</b>			<b>105.607.787,99</b>
EUR	ES0173516115	ACCIONES REPSOL, S.A.	1.248.746,16
EUR	ES0673516938	DERECHOS REPSOL, S.A.	33.808,85
EUR	ES0109067019	ACCIONES AMADEUS IT HOLDING	3.110.500,00
EUR	ES0111845014	ACCIONES ABERTIS INFRAESTRUCTURAS, S.A.	3.739.128,75
EUR	ES0113211835	ACCIONES BANCO BILBAO VIZCAYA ARGENTARIA	7.415.413,40
EUR	ES0122060314	ACCIONES FTO. CONST. Y CONTRAT	685.820,00
EUR	ES0125220311	ACCIONES GRUPO ACCIONA, S.A.	1.670.600,00
EUR	ES0130670112	ACCIONES ENDESA, S.A.	1.513.824,30
EUR	ES0130960018	ACCIONES ENAGAS	1.462.615,00
EUR	ES0132105018	ACCIONES ACERINOX	1.833.985,25




CLASE B.<sup>a</sup>  
CONTABILIDAD



OL4917517

Divisa	ISIN	Descripción	Euros
EUR	ES0133443087	ACCIONES EURONA WIRELESS TELECOM, S.A.	235.273,50
EUR	ES0134950F36	ACCIONES FAES, FAB.ESP.PROD.QUIM.FARMAC	600.365,04
EUR	ES06349509J9	DERECHOS FAES, FAB.ESP.PROD.QUIM.FARMAC	9.551,26
EUR	ES0173093115	ACCIONES RED ELECTRICA CORPORACION, S.A.	12.125.000,00
EUR	ES0178430E18	ACCIONES TELEFONICA	16.973.875,35
EUR	ES0178165017	ACCIONES TECNICAS REUNIDAS, S.A.	1.974.250,00
EUR	ES0184933812	ACCIONES ZARDOYA OTIS	3.212.610,75
<b>TOTAL Cartera interior- Instrumentos de patrimonio</b>			<b>57.845.367,61</b>
EUR	ES0160741007	PARTICIPACIONES MARAL MACRO FI ACC	1.508.646,27
EUR	ES0133496036	ACCIONES BELGRAVIA BETA	769.509,22
<b>TOTAL Cartera interior-Instituciones de Inversión colectiva</b>			<b>2.278.155,49</b>
EUR	XS0497362748	RFIJA VALE, S.A.(CIA.VA 4.38 2018-03-24	273.101,25
USD	XS0595225318	RFIJA CREDIT SUISSE GR 7.88 2041-02-24	394.060,24
<b>TOTAL Cartera exterior- Valores representativos de deuda</b>			<b>667.161,49</b>
EUR	DE000A1J5RX9	ACCIONES TELEFONICA DEUTSCHLAND HOLDING	1.200.000,00
CHF	CH0012142631	ACCIONES CLARIANT AG REG	1.517.456,95
CHF	CH0012453913	ACCIONES TEMENOS GROUP AG	514.159,80
CHF	CH0038863350	ACCIONES NESTLE, S.A.	4.210.152,62
CHF	CH0012032048	ACCIONES ROCHE HOLDING	5.836.970,54
EUR	NL0000009355	ACCIONES UNILEVER NV	1.463.750,00
EUR	NL0000009538	ACCIONES KONINKLIJKE PHILIPS NV	1.332.250,00
EUR	NL0000303600	ACCIONES ING GROEP NV	1.010.000,00
EUR	FR0000120271	ACCIONES TOTAL, S.A.	3.521.432,40
EUR	FR0000127771	ACCIONES VIVENDI, S.A.	989.662,23
EUR	FR0000131104	ACCIONES BNP PARIBAS	623.150,00
EUR	FR0000133308	ACCIONES ORANGE SA	4.500.000,00
EUR	NL0010273215	ACCIONES ASM LITHOGRAPHY HOLDING NV	1.360.800,00
EUR	LU0323134006	ACCIONES ARCELORMITTAL	648.500,00
EUR	FR0000051732	ACCIONES ATOS	657.900,00
EUR	IT0004781412	ACCIONES UNICREDIT SPA	538.000,00
EUR	IT0003497168	ACCIONES TELECOM ITALIA SPA	721.000,00
EUR	FR0000125346	ACCIONES INGENICO	582.800,00
EUR	NL0000235190	ACCIONES AIRBUS GROUP	5.581.000,00
EUR	NL0000400653	ACCIONES GEMALTO NV	1.200.150,00
EUR	DE0005200000	ACCIONES BEIERSDORF AG	1.841.000,00




OL4917518

CLASE 8.ª

Divisa	ISIN	Descripción	Euros
EUR	DE000BAY0017	ACCIONES BAYER AG	2.140.950,00
EUR	DE0005785802	ACCIONES FRESENIUS MEDICAL CARE AG	2.472.694,00
EUR	DE0007037129	ACCIONES RWE AG	1.456.277,89
EUR	DE0007100000	ACCIONES DAIMLER AG	1.258.000,00
EUR	DE000KSAG888	ACCIONES K+S AG	447.500,00
EUR	DE0007257503	ACCIONES METRO AG	809.600,00
EUR	DE000ENAG999	ACCIONES E.ON SE	1.341.500,00
EUR	DE0007664039	ACCIONES VOLKSWAGEN	2.041.500,00
EUR	DE0008404005	ACCIONES ALLIANZ SE	2.346.300,00
EUR	FI0009000681	ACCIONES NOKIA OYJ	873.000,00
EUR	DE000LED4000	ACCIONES OSRAM LICHT AG	41.000,00
EUR	FR0010242511	ACCIONES EDF	2.068.233,26
EUR	LU0061462528	ACCIONES RTL GROUP	938.300,00
EUR	FR0000120628	ACCIONES AXA SA	1.050.920,00
EUR	DE0007236101	ACCIONES SIEMENS	992.900,00
EUR	BE0974268972	ACCIONES BPOST SA	1.421.000,00
EUR	FR0000131906	ACCIONES RENAULT	1.169.000,00
EUR	PTGAL0AM0009	ACCIONES GALP ENERGIA SGPS SA	2.144.700,00
EUR	NL0006294290	ACCIONES ZIGGO NV	1.328.000,00
EUR	DE0005140008	ACCIONES DEUTSCHE BANK	1.387.000,00
GBP	GB0007980591	ACCIONES BP PLC	1.759.029,81
GBP	GB0004544929	ACCIONES IMPERIAL TOBACCO GROUP PLC	983.105,62
GBP	GB0008706128	ACCIONES LLOYDS BANKING GROUP PLC	2.842.992,96
GBP	GB0009303123	ACCIONES IMAGINATION TECH	641.187,18
GBP	GB00B04PYL99	ACCIONES BOWLEVEN	91.306,40
GBP	GB00BBG9VN75	ACCIONES AVEVA GROUP	243.734,03
GBP	GB00B3M55Q47	ACCIONES PERFORM GROUP	269.113,60
GBP	GB00B4YCDF59	ACCIONES TALKTALK TELECOM	367.628,40
HKD	CNE100001QS1	ACCIONES CHINA CINDA ASSET MANAGEMENT CO	22.634,17
HKD	IT0003874101	ACCIONES PRADA SPA	1.936.063,15
SEK	SE0000108656	ACCIONES ERICSSON	2.214.886,29
USD	US4005011022	ACCIONES GRUPO AEROPORTUARIO DEL CENTRO	581.045,40
USD	US88579Y1010	ACCIONES 3M CO (MINNESOTA MINING Y MFG C	6.104.241,00
USD	US0079031078	ACCIONES ADVANCED MICRO DEVICES	350.912,25
USD	US7170811035	ACCIONES PFIZER INC	3.332.850,30




CLASE 8.<sup>a</sup>



OL4917519

Divisa	ISIN	Descripción	Euros
USD	US4581401001	ACCIONES INTEL CORP	3.671.412,62
USD	US46625H1005	ACCIONES JP MORGAN CHASE Y CO	4.242.139,20
USD	US0605051046	ACCIONES BANK OF AMERICA	1.694.171,70
USD	US3696041033	ACCIONES GENERAL ELECTRIC CO.	2.378.956,55
USD	US37045V1008	ACCIONES GENERAL MOTORS CORP.	889.412,94
USD	US88706P2056	ACCIONES TIM PARTICIPACOES SA	761.379,84
USD	US1912161007	ACCIONES COCA COLA CO/THE	3.416.155,24
USD	US5949181045	ACCIONES MICROSOFT CORP	1.085.488,56
USD	US5951121038	ACCIONES MICRON TECHNOLOGY INC	1.577.745,00
<b>TOTAL Cartera exterior- Instrumentos de patrimonio</b>			<b>109.036.101,90</b>
EUR	LU0406591452	PARTICIPACIONES PARETURN CARTESIO EQUITY	3.845.177,72
USD	US4642868487	PARTICIPACIONES ISHARES MSCI JAPAN INDEX	1.320.844,59
USD	MT7000000576	PARTICIPACIONES EUROPA EVENT DRIVEN	1.234.192,18
<b>TOTAL Cartera exterior-Instituciones de Inversión colectiva</b>			<b>6.400.214,49</b>



0L4917520

CLASE 8.ª  
CORRESPONDIENTE

## Cartera Mobiliaria, S.A., Sociedad de Inversión de Capital Variable


Informe de Gestión  
correspondiente al ejercicio anual terminado  
el 31 de diciembre de 2013

### Evolución de los negocios (mercados), situación de la Sociedad y evolución previsible

El ejercicio 2013 ha estado marcado por el discurso de la Reserva Federal (Fed) sobre la reducción de su tercer programa de estímulos monetarios, el "Quantitative Easing 3", que creó dos semestres muy diferenciados en los comportamientos de los mercados financieros. La corroboración por parte de la Fed de que la retirada de estímulos monetarios podría empezar en el ejercicio 2013 sorprendió a los inversores, provocando la recogida de beneficios en las bolsas y un fuerte repunte en las rentabilidades de la renta fija, que se había mantenido en niveles artificialmente bajos. Esto provocó fuertes caídas en el precio de los activos de renta fija, especialmente en los tramos más largos de la curva, con la rentabilidad del bono a 10 años americano pasando de un mínimo anual de 1,62% hasta el 2,60% en apenas siete semanas. En el mercado de acciones, los selectivos bursátiles más penalizados en la primera mitad del ejercicio 2013 correspondieron a las regiones emergentes, dada la fuerte depreciación de sus divisas frente al dólar americano, con la consiguiente salida de flujos de capital y con una caída media de la región del 6,28% en moneda local durante el primer semestre.

Por la parte macroeconómica, el ejercicio 2013 comenzó en EE.UU. con muy buenas noticias provenientes del mercado laboral, una clara recuperación del sector de la construcción y unos fundamentales económicos sostenidos, especialmente en lo referente a la inversión en bienes de equipo y confianza de los consumidores. Respecto a la Eurozona, las condiciones de crédito no parecían remontar, lo que provocó que la confianza empresarial se mantuviese durante el primer semestre del ejercicio por debajo de la barrera de expansión económica. Además, se produjeron capítulos de tensión político-económicos que tuvieron lugar en la región periférica, destacando los comicios italianos, rescate financiero en Chipre y la crisis del gobierno luso.

Durante el segundo semestre del ejercicio 2013, y especialmente en la Eurozona, se sucedieron las sorpresas macroeconómicas positivas. La evolución del PMI de manufacturas (indicador de confianza empresarial por excelencia) rebasó por primera vez en dos años el umbral de los 50 puntos en julio, manteniéndose por encima de este nivel hasta final del ejercicio, apuntando a una expansión económica futura. Además, si bien las condiciones de crédito no parecen remontar en la región, sí han comenzado a dar muestra de cierta estabilización, con un repunte en las expectativas de demanda de crédito. Adicionalmente, la publicación de un nivel de inflación muy por debajo del esperado y del objetivo del Banco Central Europeo (BCE) en la Eurozona han dado lugar a una repentina actuación de bajar los tipos de interés de referencia hasta el 0,25%, su nivel más bajo desde la creación de la moneda única. A esto se añade la continua mejora del sentimiento hacia los países periféricos, alentada, entre otros, por la exitosa salida de Irlanda de su programa de rescate, las revisiones positivas de España en diferentes agencias de crédito y casas de análisis y el exitoso intercambio de deuda portuguesa. En cuanto al otro lado del Atlántico, y tras el contundente anuncio en el mes de mayo sobre la retirada y/o cancelación de su actual programa de recompra de activos, la Fed ha suavizado y flexibilizado su discurso y ha fijado finalmente su inicio en el mes de enero 2014. No obstante, se ha reafirmado en su política de tipos de referencia en mínimos durante bastante tiempo, intentando así mantener un control férreo de los tipos de interés. Destaca igualmente el acuerdo presupuestario cerrado a final de año entre demócratas y republicanos, que reducirá los recortes de gasto aprobados para los ejercicios 2014 y 2015, teniendo así un menor impacto en el crecimiento económico del esperado anteriormente.



OL4917521

**CLASE 8.ª**  
DE INTELIGENCIA

Con todo esto, el segundo semestre del ejercicio 2013 se ha saldado con un balance muy positivo en los mercados bursátiles, con diferentes selectivos marcando máximos históricos, logrando incrementar las ganancias del primer semestre (o equilibrar las pérdidas en aquéllos casos en los que las sufrieron). En EE.UU. el S&P500 ha cerrado el año con una revalorización del 29,60% (en dólares), que se compara con la producida en el del Nikkei japonés del 56,7% (en yenes) y del 17,95% en el Eurostoxx 50. En cuanto a países europeos, destaca el repunte del DAX alemán, que cierra el ejercicio 2013 con una subida del 25,48%, seguido del Ibex 35, que ha repuntado un 21,42% en el año. Los mercados emergentes en su conjunto consiguieron cerrar el periodo igualmente en territorio positivo, si bien en menor medida que los mercados desarrollados, con una subida del 0,92% (en divisa local) del índice MSCI Emerging Markets. Dentro de la renta fija ha destacado la buena marcha del segmento de convertibles, con un incremento del 9,03% en el índice Exane Europe Convertible Bond en el ejercicio 2013. En cuanto a la deuda soberana, a pesar de la caída de los bonos, la revalorización de los índices en la Eurozona fue positiva, especialmente en los tramos más largos de la curva (la TIR a 10 años en España ha pasado de un 5,235% a finales del ejercicio 2012 a un 4,151% a finales del 2013). En cuanto a tipos de cambio, el euro revirtió la tendencia bajista del primer semestre frente al dólar, apoyado por el mejor sentimiento hacia la Eurozona y el repago de la última subasta a largo plazo (LTRO) del BCE, lo que provocó una revalorización del euro frente al dólar del 4,17% en el ejercicio 2013.

Para el ejercicio 2014, los anuncios y actuaciones tanto de la Fed como del BCE seguirán constituyendo principales referencias del mercado. Igualmente, la solidez de los datos macroeconómicos en EE.UU. que corroboren el crecimiento económico, será uno de los focos principales, con un crecimiento del PIB estimado de 2,8% para el ejercicio 2014. En la Eurozona, continuaremos pendientes de la evolución del crédito y de los pasos de la Unión Bancaria, con un crecimiento estimado del PIB en torno al 1,1%.

#### **Uso de instrumentos financieros por la Sociedad**

Dada su actividad, el uso de instrumentos financieros por la Sociedad (véase Nota 5 de la Memoria) está destinado a la consecución de su objeto social, ajustando sus objetivos y políticas de gestión de los riesgos de precio, crédito, liquidez y riesgo de flujos de caja de acuerdo a los límites y coeficientes establecidos por la normativa vigente (Ley 35/2003, Real Decreto 1.082/2012 y Circulares correspondientes emitidas por la Comisión Nacional del Mercado de Valores).

#### **Acontecimientos importantes ocurridos después del cierre del ejercicio 2013**

Nada que reseñar distinto de lo comentado en la Memoria.

#### **Investigación y desarrollo**

Nada que reseñar dado el objeto social de la Sociedad.

#### **Adquisición de acciones propias**

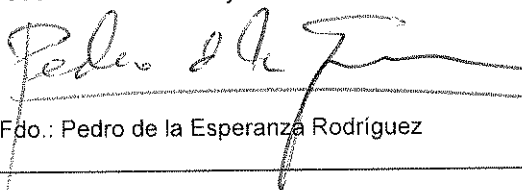
La Sociedad no ha realizado ninguna clase de negocio sobre sus propias acciones a lo largo del pasado ejercicio 2013, distinto al previsto en su objeto social exclusivo como Institución de Inversión Colectiva sujeta a la Ley 35/2003, de 4 de noviembre, de Instituciones de Inversión Colectiva y a la Orden del Ministerio de Economía y Hacienda, de 6 de julio de 1993, sobre normas de funcionamiento de las Sociedades de Inversión Mobiliaria de Capital Variable.

Al 31 de diciembre de 2013, la Sociedad tenía acciones propias en cartera por valor de 389.212.071,96 euros (véase Nota 7 de la Memoria).

Diligencia que levanta el Secretario del Consejo de Administración de Cartera Mobiliaria, S.A., Sociedad de Inversión de Capital Variable, D. Pedro de la Esperanza Rodríguez, para hacer constar que todos los miembros del Consejo de Administración de la Sociedad han procedido a suscribir el presente documento, que se compone de 30 hojas de papel timbrado, impresas por una cara, referenciadas con la numeración 0L4917492 a 0L4917521, ambas inclusive, comprensivo de las cuentas anuales (balance, cuenta de pérdidas y ganancias, estado de cambios en el patrimonio neto y memoria) e informe de gestión, correspondientes al ejercicio cerrado el 31 de diciembre de 2013, firmando todos y cada uno de los señores Consejeros de la Sociedad, cuyos nombres y apellidos constan a continuación, de lo que doy fe.

Boadilla del Monte, 7 de febrero de 2014

El Secretario del Consejo de Administración




Fdo.: Pedro de la Esperanza Rodríguez

El Presidente del Consejo de Administración

Fdo.: Gonzalo Milans del Bosch Medina


Consejeros:




Fdo.: Ángel Jado Becerro de Bengoa



Fdo.: Álvaro Gandarias Maestre



Fdo.: Antonio Muñoz Cabrero



Fdo.: José María Carballo Cotanda