

**INVERSION GLOBAL 2001,
Sociedad de Inversión de
Capital Variable S.A.**

Cuentas Anuales e Informe de Gestión
correspondientes al ejercicio anual
terminado el 31 de Diciembre de 2012
junto con el Informe de Auditoría.

ARRIBAS AUDITORES, S.L.P.

INFORME DE AUDITORIA DE CUENTAS ANUALES

A los Accionistas de Inversión Global 2001, Sociedad de Inversión de Capital Variable, S.A:

1. Hemos auditado las cuentas anuales de Inversión Global 2001, Sociedad de Inversión de Capital Variable, S.A. que comprenden el balance al 31 de Diciembre de 2012, la cuenta de pérdidas y ganancias, el estado de cambios en el patrimonio neto y la memoria correspondientes al ejercicio anual terminado en dicha fecha. Los administradores son responsables de la formulación de las cuentas anuales de la sociedad, de acuerdo con el marco normativo de información financiera aplicable a la entidad (que se identifica en la Nota 2.a) de la memoria adjunta) y, en particular, con los principios y criterios contables contenidos en el mismo. Nuestra responsabilidad es expresar una opinión sobre las citadas cuentas anuales en su conjunto, basada en el trabajo realizado de acuerdo con la normativa reguladora de la actividad de auditoría de cuentas vigente en España, que requiere el examen; mediante la realización de pruebas selectivas, de la evidencia justificativa de las cuentas anuales y la evaluación de si su presentación, los principios y criterios contables utilizados y las estimaciones realizadas, están de acuerdo con el marco normativo de información financiera que resulta de aplicación.
2. En nuestra opinión, las cuentas anuales del ejercicio 2012 adjuntas expresan, en todos los aspectos significativos, la imagen fiel del patrimonio y de la situación financiera de Inversión Global 2001, Sociedad de Inversión de Capital Variable, S.A. al 31 de Diciembre de 2012, así como de los resultados de sus operaciones correspondientes al ejercicio anual terminado en dicha fecha, de conformidad con el marco normativo de información financiera que resulta de aplicación y, en particular, con los principios y criterios contables contenidos en el mismo.
3. El informe de gestión adjunto del ejercicio 2012 contiene las explicaciones que los administradores consideran oportunas sobre la situación de la Sociedad, la evolución de sus negocios y sobre otros asuntos y no forma parte integrante de las cuentas anuales. Hemos verificado que la información contable que contiene el citado informe de gestión concuerda con la de las cuentas anuales del ejercicio 2012. Nuestro trabajo como auditores se limita a la verificación del informe de gestión con el alcance mencionado en este mismo párrafo y no incluye la revisión de información distinta de la obtenida a partir de los registros contables de la Sociedad.

Madrid, 8 de Marzo de 2013


ARRIBAS AUDITORES, S.L.P.
MIEMBRO S1824 DEL ROAC



Fdo: Patricia Arribas Garcia
Socio Auditor



CLASE 8.ª



OK3531901

INVERSION GLOBAL 2001 SICAV, S.A.
BALANCE DE SITUACION AL 31 DE DICIEMBRE DE 2012 Y 2011 (NOTAS 1, 2 Y 3)


| (EUROS) | | | (EUROS) | | |
|--|---------------------|----------------------|---|---------------------|----------------------|
| Balance de situación | Ejercicio | Ejercicio | Balance de situación | Ejercicio | Ejercicio |
| Activo | 31/12/2012 | 31/12/2011 (*) | Patrimonio y Pasivo | 31/12/2012 | 31/12/2011 (*) |
| ACTIVO NO CORRIENTE: | 0,00 | 0,00 | PATRIMONIO ATRIBUIDO A PARTICIPES O ACCIONISTAS (Nota 7) | 8.048.842,60 | 15.398.181,58 |
| Inmovilizado intangible | 0,00 | 0,00 | Fondos reembolsables atribuidos a participes o accionistas | 8.048.842,60 | 15.398.181,58 |
| Inmovilizado material | 0,00 | 0,00 | Capital | 17.339.711,00 | 17.339.710,00 |
| Bienes inmuebles de uso propio | 0,00 | 0,00 | Participes | 0,00 | 0,00 |
| Mobiliario y enseres | 0,00 | 0,00 | Prima de emisión | -2.213.152,58 | -2.213.152,52 |
| Activos por impuesto diferido | 0,00 | 0,00 | Reservas | 1.543.358,76 | 1.551.733,88 |
| ACTIVO CORRIENTE | 8.053.883,43 | 15.404.822,46 | (Acciones Propias) (Nota 7) | -8.057.930,49 | 0,00 |
| Deudores | 115.139,29 | 70.901,32 | Resultados de ejercicios anteriores | -1.280.109,78 | 0,00 |
| Cartera de inversiones financieras (Nota 5 y Anexo I) | 7.519.874,26 | 13.235.441,53 | Otras aportaciones de socios | 0,00 | 0,00 |
| Cartera interior | 4.092.985,32 | 3.433.763,12 | Resultado del ejercicio (Dividendo a cuenta) | 716.965,69 | -1.280.109,78 |
| Valores representativos de deuda | 1.916.886,40 | 987.902,76 | | 0,00 | 0,00 |
| Instrumentos de patrimonio | 1.134.462,79 | 1.215.072,29 | Ajustes por cambios de valor en invov. material de uso propio | 0,00 | 0,00 |
| Instituciones de Inversión Colectiva | 1.041.636,13 | 1.230.788,07 | Otro patrimonio atribuido | 0,00 | 0,00 |
| Depósitos en EEECC | 0,00 | 0,00 | PASIVO NO CORRIENTE | 0,00 | 0,00 |
| Derivados | 0,00 | 0,00 | Provisiones a largo plazo | 0,00 | 0,00 |
| Otros | 0,00 | 0,00 | Deudas a largo plazo | 0,00 | 0,00 |
| Cartera exterior | 3.419.749,50 | 9.757.857,11 | Pasivos por impuesto diferido | 0,00 | 0,00 |
| Valores representativos de deuda | 208.349,12 | 862.813,79 | PASIVO CORRIENTE | 5.040,83 | 6.640,88 |
| Instrumentos de patrimonio | 1.776.932,86 | 3.842.478,00 | Provisiones a corto plazo | 0,00 | 0,00 |
| Instituciones de Inversión Colectiva | 1.434.467,52 | 5.050.927,82 | Deudas a corto plazo | 0,00 | 0,00 |
| Depósitos en EEECC | 0,00 | 0,00 | Acreeedores (Nota 8) | 5.040,83 | 6.640,88 |
| Derivados | 0,00 | 1.637,50 | Pasivos financieros | 0,00 | 0,00 |
| Otros | 0,00 | 0,00 | Derivados | 0,00 | 0,00 |
| Intereses de la cartera de inversión | 7.139,44 | 43.821,30 | Periodificaciones | 0,00 | 0,00 |
| Inversiones morosas, dudosas o en litigio | 0,00 | 0,00 | TOTAL PATRIMONIO Y PASIVO | 8.053.883,43 | 15.404.822,46 |
| Periodificaciones | 0,00 | 0,00 | | | |
| Tesorería (Nota 6) | 418.869,88 | 2.098.479,61 | | | |
| TOTAL ACTIVO | 8.053.883,43 | 15.404.822,46 | | | |
| CUENTAS DE ORDEN: | | | | | |
| CUENTAS DE COMPROMISO | 0,00 | 143.075,00 | | | |
| Compromisos por operaciones largas de derivados | 0,00 | 143.075,00 | | | |
| Compromisos por operaciones cortas de derivados | 0,00 | 0,00 | | | |
| OTRAS CUENTAS DE ORDEN | 7.980.898,78 | 6.700.790,00 | | | |
| Valores cedidos en préstamo por la IIC | 0,00 | 0,00 | | | |
| Valores aportados como garantía por la IIC | 0,00 | 0,00 | | | |
| Valores recibidos en garantía por la IIC | 0,00 | 0,00 | | | |
| Capital nominal no suscrito ni en circulación (SICAV) (Nota 7) | 6.700.789,00 | 6.700.790,00 | | | |
| Pérdidas fiscales a compensar | 1.280.109,78 | 0,00 | | | |
| Otros | 0,00 | 0,00 | | | |
| TOTAL CUENTAS DE ORDEN | 7.980.898,78 | 6.843.865,00 | | | |

(*) Se presenta, única y exclusivamente, a efectos comparativos.

Las Notas 1 a 11 descritas en la Memoria y el Anexo I adjuntos forman parte integrante del balance de situación al 31 de diciembre de 2012



CLASE 8.ª



OK3531902

INVERSION GLOBAL 2001 SICAV, S.A.
CUENTA DE PERDIDAS Y GANANCIAS
CORRESPONDIENTE A LOS EJERCICIOS ANUALES TERMINADOS
EL 31 DE DICIEMBRE DE 2012 Y 2011 (NOTAS 1, 2 Y 3)

(EUROS)


| | Ejercicio 31/12/2012 | Ejercicio 31/12/2011 (*) |
|--|-------------------------|-----------------------------|
| Comisiones de descuento por suscripciones y/o reembolsos | 0,00 | 0,00 |
| Comisiones retrocedidas a la IIC | 7.189,58 | 0,00 |
| Gastos de personal | 0,00 | 0,00 |
| Otros gastos de explotación (Nota 8) | -36.619,20 | -49.022,85 |
| Comisión de gestión | -22.903,38 | -31.680,46 |
| Comisión depositario | -5.725,84 | -7.977,78 |
| Ingreso/gasto por compensación compartimento | 0,00 | 0,00 |
| Otros | -7.989,98 | -9.364,61 |
| Amortización del inmovilizado material | 0,00 | 0,00 |
| Excesos de provisiones | 0,00 | 0,00 |
| Deterioro y resultados por enajenaciones de inmovilizado | 0,00 | 0,00 |
| RESULTADO DE EXPLOTACION | -29.429,62 | -49.022,85 |
| Ingresos financieros | 238.820,86 | 447.422,95 |
| Gastos financieros | -27.966,98 | -34.457,64 |
| Variación del valor razonable en instrumentos financieros | 346.406,75 | -1.737.884,12 |
| Por operaciones de la cartera interior | 17.678,86 | -518.613,56 |
| Por operaciones de la cartera exterior | 328.727,89 | -1.219.270,56 |
| Por operaciones con derivados | 0,00 | 0,00 |
| Otros | 0,00 | 0,00 |
| Diferencias de cambio | 169.765,22 | -1.569,47 |
| Deterioro y resultado por enajenaciones de instrumentos financieros | 19.369,46 | 95.401,35 |
| Deterioros | 0,00 | 0,00 |
| Resultados por operaciones de la cartera interior | 29.997,10 | 29.114,27 |
| Resultados por operaciones de la cartera exterior | -33.919,23 | 96.184,86 |
| Resultados por operaciones con derivados | 23.291,59 | -29.897,78 |
| Otros | 0,00 | 0,00 |
| RESULTADO FINANCIERO | 746.395,31 | -1.231.086,93 |
| RESULTADO ANTES DE IMPUESTOS | 716.965,69 | -1.280.109,78 |
| IMPUESTO SOBRE SOCIEDADES | 0,00 | 0,00 |
| RESULTADO DEL EJERCICIO | 716.965,69 | -1.280.109,78 |

(*) Se presenta, única y exclusivamente, a efectos comparativos.

Las Notas 1 a 11 descritas en la Memoria y el Anexo I adjuntos forman parte integrante de la cuenta de pérdidas y ganancias correspondiente al ejercicio anual terminado el 31 de diciembre de 2012



CLASE 8.ª



OK3531903

**INVERSION GLOBAL 2001 SICAV, S.A.
ESTADO DE CAMBIOS EN EL PATRIMONIO NETO AL 31 DE DICIEMBRE DE 2012**

| CONCEPTO | 2012 | 2011 (*) |
|---|-------------------|----------------------|
| A) ESTADO DE INGRESOS Y GASTOS RECONOCIDOS | | |
| RESULTADO DE LA CUENTA DE PÉRDIDAS Y GANANCIAS | 716.965,69 | -1.280.109,78 |
| TOTAL INGRESOS Y GASTOS IMPUTADOS DIRECTAMENTE AL PATRIMONIO NETO | 0,00 | 0,00 |
| TOTAL TRANSFERENCIAS A LA CUENTA DE PÉRDIDAS Y GANANCIAS | 0,00 | 0,00 |
| TOTAL INGRESOS Y GASTOS RECONOCIDOS | 716.965,69 | -1.280.109,78 |


| B) ESTADO TOTAL DE CAMBIOS EN EL PATRIMONIO NETO | EUROS | | | | | | | | | | TOTAL | |
|--|----------------|------------|------------------|---------------|--------------------|------------------------|---------------------|-------------------------|------------------|------------------------|-------|---------------|
| | CAPITAL | PARTICIPES | PRIMA DE EMISION | RESERVAS | (ACCIONES PROPIAS) | RESULTADOS EJERC. ANT. | OTRAS APORT. SOCIOS | RESULTADO DEL EJERCICIO | DIVIDENDO CUENTA | AJTES C.V. OTRO P.A.I. | | |
| SALDOS AL 31 DE DICIEMBRE DE 2010 (*) | -17.399.710,00 | 0,00 | -2.213.152,52 | -451.525,00 | 0,00 | -354.641,41 | 0,00 | 1.454.850,29 | 0,00 | 0,00 | 0,00 | 16.678.291,35 |
| Ajustes por cambio de criterio | 0,00 | 0,00 | 0,00 | 0,00 | 0,00 | 0,00 | 0,00 | 0,00 | 0,00 | 0,00 | 0,00 | 0,00 |
| Ajustes por errores | 0,00 | 0,00 | 0,00 | 0,00 | 0,00 | 0,00 | 0,00 | 0,00 | 0,00 | 0,00 | 0,00 | 0,00 |
| SALDOS AL INICIO DEL EJERCICIO 2011 (*) | -17.399.710,00 | 0,00 | -2.213.152,52 | -451.525,00 | 0,00 | -354.641,41 | 0,00 | 1.454.850,29 | 0,00 | 0,00 | 0,00 | 16.678.291,35 |
| Total ingresos y gastos reconocidos | 0,00 | 0,00 | 0,00 | 0,00 | 0,00 | 0,00 | 0,00 | -1.280.109,78 | 0,00 | 0,00 | 0,00 | -1.280.109,78 |
| Aplicación del resultado del ejercicio | 0,00 | 0,00 | 0,00 | 1.100.208,88 | 0,00 | 354.641,41 | 0,00 | -1.454.850,29 | 0,00 | 0,00 | 0,00 | 0,00 |
| Operaciones con accionistas | 0,00 | 0,00 | 0,00 | 0,00 | 0,00 | 0,00 | 0,00 | 0,00 | 0,00 | 0,00 | 0,00 | 0,00 |
| Aumentos de capital | 0,00 | 0,00 | 0,00 | 0,00 | 0,00 | 0,00 | 0,00 | 0,00 | 0,00 | 0,00 | 0,00 | 0,00 |
| Reducciones de capital | 0,00 | 0,00 | 0,00 | 0,00 | 0,00 | 0,00 | 0,00 | 0,00 | 0,00 | 0,00 | 0,00 | 0,00 |
| Distribución de dividendos | 0,00 | 0,00 | 0,00 | 0,00 | 0,00 | 0,00 | 0,00 | 0,00 | 0,00 | 0,00 | 0,00 | 0,00 |
| Otras operaciones con accionistas | 0,00 | 0,00 | 0,00 | 0,00 | 0,00 | 0,00 | 0,00 | 0,00 | 0,00 | 0,00 | 0,00 | 0,00 |
| Otras variaciones del patrimonio | 0,00 | 0,00 | 0,00 | 0,00 | 0,00 | 0,00 | 0,00 | 0,00 | 0,00 | 0,00 | 0,00 | 0,00 |
| SALDOS AL 31 DE DICIEMBRE DE 2011 (*) | 17.399.710,00 | 0,00 | -2.213.152,52 | -1.551.733,88 | 0,00 | 0,00 | 0,00 | -1.280.109,78 | 0,00 | 0,00 | 0,00 | 15.398.181,59 |
| Ajustes por cambio de criterio | 0,00 | 0,00 | 0,00 | 0,00 | 0,00 | 0,00 | 0,00 | 0,00 | 0,00 | 0,00 | 0,00 | 0,00 |
| Ajustes por errores | 0,00 | 0,00 | 0,00 | 0,00 | 0,00 | 0,00 | 0,00 | 0,00 | 0,00 | 0,00 | 0,00 | 0,00 |
| SALDOS AL INICIO DEL EJERCICIO 2012 | 17.399.710,00 | 0,00 | -2.213.152,52 | -1.551.733,88 | 0,00 | 0,00 | 0,00 | -1.280.109,78 | 0,00 | 0,00 | 0,00 | 15.398.181,59 |
| Total ingresos y gastos reconocidos | 0,00 | 0,00 | 0,00 | 0,00 | 0,00 | 0,00 | 0,00 | 716.965,69 | 0,00 | 0,00 | 0,00 | 716.965,69 |
| Aplicación del resultado del ejercicio | 0,00 | 0,00 | 0,00 | 0,00 | 0,00 | -1.280.109,78 | 0,00 | 1.280.109,78 | 0,00 | 0,00 | 0,00 | 0,00 |
| Operaciones con accionistas | 1,00 | 0,00 | -0,06 | -8.375,12 | -8.057.930,49 | 0,00 | 0,00 | 0,00 | 0,00 | 0,00 | 0,00 | -8.066.904,67 |
| Aumentos de capital | 0,00 | 0,00 | 0,00 | 0,00 | 0,00 | 0,00 | 0,00 | 0,00 | 0,00 | 0,00 | 0,00 | 0,00 |
| Reducciones de capital | 0,00 | 0,00 | 0,00 | 0,00 | 0,00 | 0,00 | 0,00 | 0,00 | 0,00 | 0,00 | 0,00 | 0,00 |
| Distribución de dividendos | 0,00 | 0,00 | 0,00 | 0,00 | 0,00 | 0,00 | 0,00 | 0,00 | 0,00 | 0,00 | 0,00 | 0,00 |
| Otras operaciones con accionistas | 0,00 | 0,00 | 0,00 | 0,00 | 0,00 | 0,00 | 0,00 | 0,00 | 0,00 | 0,00 | 0,00 | 0,00 |
| Otras variaciones del patrimonio | 0,00 | 0,00 | 0,00 | 0,00 | 0,00 | 0,00 | 0,00 | 0,00 | 0,00 | 0,00 | 0,00 | -8.066.905,67 |
| SALDOS AL 31 DE DICIEMBRE DE 2012 | 17.399.711,00 | 0,00 | -2.213.152,56 | -1.543.358,76 | -8.057.930,49 | -1.280.109,78 | 0,00 | 716.965,69 | 0,00 | 0,00 | 0,00 | 8.048.242,60 |

(*) Se presenta, única y exclusivamente, a efectos comparativos.

Las Notas 1 a 11 descritas en la Memoria y el Anexo I adjuntos forman parte integrante del estado de cambios en el patrimonio neto correspondiente al ejercicio anual terminado el 31 de diciembre de 2012.



CLASE 8.ª



OK3531904

INVERSION GLOBAL 2001 SICAV, S.A.

Memoria correspondiente al ejercicio anual terminado con fecha 31 de Diciembre de 2012

1. Reseña de la Sociedad

INVERSIÓN GLOBAL 2001, Sociedad de Inversión de Capital Variable, S.A., en lo sucesivo la Sociedad, se constituyó en Madrid el 28 de Diciembre de 2001, bajo la denominación de Inversión Global 2001, Sociedad de Inversión Mobiliaria de Capital Variable, mediante escritura pública ante el notario D. Antonio Morenés Giles. Con fecha 1 de Septiembre de 2009, y acordado por Junta General Extraordinaria de Accionistas, se acuerda el traslado del domicilio social de la calle Montalbán nº 9 de Madrid a la Ciudad Grupo Santander, Avenida de Cantabria s/n de Boadilla del Monte (Madrid). La Sociedad se encuentra sujeta a lo dispuesto en la Ley 35/2003, de 4 de noviembre, de Instituciones de Inversión Colectiva, en lo dispuesto en el Real Decreto 1.082/2012, de 13 de julio, por el que se reglamenta dicha ley y en la restante normativa aplicable.

La Sociedad figura inscrita en el registro administrativo específico de la Comisión Nacional del Mercado de Valores (C.N.M.V) con fecha 12 de Septiembre de 2002 con el número 2482. Las acciones de la Sociedad están admitidas a cotización en el Mercado Alternativo Bursátil, sistema organizado de negociación autorizado por el Gobierno español, sujeto al artículo 31.4 de la vigente Ley española del Mercado de Valores y supervisado por la Comisión Nacional del Mercado de Valores en su organización y funcionamiento.

La Sociedad de Inversión no forma parte de ningún grupo de sociedades, en los términos previstos en el artículo 42 del Código de Comercio.

Debido a la adaptación a la nueva ley 35/2003 de Instituciones de Inversión Colectiva, la Sociedad en Junta General Ordinaria de Accionistas del 5 de Mayo de 2004, se aprueba adaptar los Estatutos sociales al nuevo modelo normalizado aprobado por la CNMV, por lo que se modifica el artículo 2 "Objeto Social", quedando redactado de la siguiente forma:


"La Sociedad tiene por exclusivo objeto la captación de fondos, bienes o derechos del público para gestionarlos e invertirlos en bienes, derechos, valores u otros instrumentos financieros siempre que el rendimiento del inversor se establezca en función de los resultados colectivos".

Según se indica en la Nota 8, la gestión y administración de la Sociedad están encomendadas a SANTANDER ASSET MANAGEMENT, SGIIC, S.A.

Los valores mobiliarios están bajo la custodia de SANTANDER INVESTMENT, S.A., entidad depositaria de la Sociedad.



CLASE 8.ª



OK3531905

INVERSION GLOBAL 2001 SICAV, S.A.

Memoria correspondiente al ejercicio anual terminado con fecha 31 de Diciembre de 2012

2. Bases de presentación de las cuentas anuales

a) *Imagen fiel*

Las cuentas anuales han sido obtenidas de los registros contables de la Sociedad y se formulan de acuerdo con el marco normativo de información financiera que resulta de aplicación a la Sociedad, que es el establecido en la Circular 3/2008, de 11 de septiembre, de la Comisión Nacional del Mercado de Valores, sobre normas contables, cuentas anuales y estados de información reservada de las instituciones de inversión colectiva, que constituye el desarrollo y adaptación, para las instituciones de inversión colectiva, de lo previsto en el Código de Comercio, Ley de Sociedades de Capital, Plan General de Contabilidad y normativa legal específica que le resulta de aplicación, de forma que muestran la imagen fiel del patrimonio neto y de la situación financiera de la Sociedad al 31 de diciembre de 2012 y de los resultados de sus operaciones que se han generado durante el ejercicio terminado en esa fecha.

Las cuentas anuales de la Sociedad correspondientes al ejercicio terminado el 31 de diciembre de 2012, que han sido formuladas por los Administradores de la Sociedad, se someterán a la aprobación de la Junta General Ordinaria de Accionistas, estimándose que serán aprobadas sin ninguna modificación.

b) *Principios contables y normas de valoración*

En la preparación de las cuentas anuales se han seguido los principios contables y normas de valoración descritos en la Nota 3. No existe ningún principio contable o norma de valoración de carácter obligatorio que, teniendo un efecto significativo en las cuentas anuales, se haya dejado de aplicar en su preparación.


Los resultados y la determinación del patrimonio neto son sensibles a los principios y políticas contables, criterios de valoración y estimaciones seguidos por los Administradores de la Sociedad para la elaboración de las cuentas anuales.

En las cuentas anuales de la Sociedad se han utilizado ocasionalmente estimaciones realizadas por sus Administradores para cuantificar algunos de los activos, pasivos, ingresos, gastos y compromisos que figuran registrados en ellas. Básicamente, estas estimaciones se refieren, en su caso, a la evaluación del valor razonable de determinados instrumentos financieros y de posibles pérdidas por deterioro de determinados activos. A pesar de que estas estimaciones se han realizado sobre la base de la mejor información disponible al cierre del ejercicio 2012, es posible que acontecimientos que puedan tener lugar en el futuro obliguen a modificarlas (al alza o a la baja) en los próximos ejercicios, lo que se realizaría, en su caso, de forma prospectiva, de acuerdo con la normativa contable en vigor.

En todo caso, las inversiones de la Sociedad, cualquiera que sea su política de inversión, están sujetas a las fluctuaciones del mercado y otros riesgos inherentes a la inversión en valores (véase Nota 5), lo que puede provocar que el valor liquidativo de la acción fluctúe tanto al alza como a la baja.



CLASE 8.ª



OK3531906

INVERSION GLOBAL 2001 SICAV, S.A.

Memoria correspondiente al ejercicio anual terminado con fecha 31 de Diciembre de 2012

c) *Comparación de la información*

La información contenida en estas cuentas anuales relativa al ejercicio 2011 se presenta única y exclusivamente, a efectos comparativos, junto con la información correspondiente al ejercicio 2012.

d) *Agrupación de partidas*

Determinadas partidas del balance, de la cuenta de pérdidas y ganancias y del estado de cambios en el patrimonio neto se presentan de forma agrupada para facilitar su comprensión, si bien, en determinados casos, se ha incluido información desagregada en las correspondientes notas de la memoria.

e) *Cambios de criterios contables*

Durante el ejercicio 2012 no se han producido cambios de criterios contables significativos respecto a los criterios aplicados en el ejercicio 2011.

f) *Corrección de errores*

En la elaboración de las cuentas anuales adjuntas no se ha detectado ningún error significativo que haya supuesto la reexpresión de los importes incluidos en las cuentas anuales del ejercicio 2011.

g) *Impacto medioambiental*

Dadas las actividades a las que se dedica la Sociedad, ésta no tiene responsabilidades, gastos, activos, ni provisiones o contingencias de naturaleza medioambiental que pudieran ser significativos en relación con el patrimonio, la situación financiera y los resultados de la misma. Por este motivo, no se incluyen desgloses específicos en la presente memoria respecto a información de cuestiones medioambientales.

3. Normas de registro y valoración

En la elaboración de las cuentas anuales de la Sociedad correspondientes a los ejercicios 2012 y 2011 se han aplicado los siguientes principios y políticas contables y criterios de valoración:


a) *Clasificación de los instrumentos financieros a efectos de presentación y valoración*

i. *Clasificación de los activos financieros*

Los activos financieros se desglosan a efectos de presentación y valoración en los siguientes epígrafes del balance:



CLASE 8.^a



OK3531907

INVERSION GLOBAL 2001 SICAV, S.A.

Memoria correspondiente al ejercicio anual terminado con fecha 31 de Diciembre de 2012


- Tesorería: este epígrafe incluye, en su caso, las cuentas o depósitos a la vista destinados a dar cumplimiento al coeficiente de liquidez, ya sea en el depositario, cuando éste sea una entidad de crédito, o en caso contrario, la entidad de crédito designada por la Sociedad. Asimismo se incluye, en su caso, las restantes cuentas corrientes o saldos que la Sociedad mantenga en una institución financiera para poder desarrollar su actividad y, en su caso, el efectivo recibido por la Sociedad en concepto de garantías aportadas.

- Cartera de inversiones financieras: se compone, en su caso, de los siguientes epígrafes, desglosados en cartera interior y cartera exterior. La totalidad de estos epígrafes se clasifican a efectos de valoración como "Activos financieros a valor razonable con cambios en pérdidas y ganancias":

- Valores representativos de deuda: obligaciones y demás valores que supongan una deuda para su emisor, que devengan una remuneración consistente en un interés, implícito o explícito, establecido contractualmente, e instrumentados en títulos o en anotaciones en cuenta, cualquiera que sea el sujeto emisor.
- Instrumentos de patrimonio: instrumentos financieros emitidos por otras entidades, tales como acciones y cuotas participativas, que tienen la naturaleza de instrumentos de capital para el emisor.
- Instituciones de Inversión Colectiva: incluye, en su caso, las participaciones en otras Instituciones de Inversión Colectiva.
- Depósitos en entidades de crédito (EECC): depósitos que la Sociedad mantiene en entidades de crédito, a excepción de los saldos que se recogen en el epígrafe "Treasorería".
- Derivados: incluye, entre otros, el valor razonable de los contratos de futuros y forwards, el valor razonable de las primas pagadas por warrants y opciones compradas y el valor razonable de los contratos de permuta financiera que la Sociedad tiene contratados, así como los derivados implícitos incorporados, en su caso, en los productos estructurados mantenidos por la Sociedad.
- Otros: recoge, en su caso, las acciones y participaciones de las entidades de capital - riesgo reguladas en la Ley 25/2005, de 24 de noviembre así como importes correspondientes a otras operaciones no recogidas en los epígrafes anteriores.
- Intereses en la cartera de inversión: recoge, en su caso, la periodificación de los intereses activos de la cartera de inversiones financieras.
- Inversiones morosas, dudosas o en litigio: incluye, en su caso, y a los meros efectos de su clasificación contable, el valor en libros de las inversiones y periodificaciones acumuladas cuyo



CLASE 8.ª



OK3531908

INVERSION GLOBAL 2001 SICAV, S.A.

Memoria correspondiente al ejercicio anual terminado con fecha 31 de Diciembre de 2012

reembolso sea problemático y, en todo caso, de aquellas respecto a las cuales hayan transcurrido más de noventa días desde su vencimiento total o parcial.

- Deudores: recoge, en su caso, el efectivo depositado en concepto de garantía en los mercados correspondientes para poder realizar operaciones en los mismos y el total de derechos de crédito y cuentas deudoras que por cualquier concepto diferente a los anteriores ostente la Sociedad frente a terceros. La totalidad de los deudores se clasifican a efectos de valoración como "Partidas a cobrar". Las pérdidas por deterioro de las "Partidas a cobrar" así como su reversión, se reconocen, en su caso, como un gasto o un ingreso, respectivamente, en el epígrafe "Deterioro y resultado por enajenaciones de instrumentos financieros - Deterioros" de la cuenta de pérdidas y ganancias.


ii. Clasificación de los pasivos financieros

Los pasivos financieros se desglosan a efectos de presentación y valoración en los siguientes epígrafes del balance:

- Deudas a largo/corto plazo: recoge, en su caso, las deudas contraídas con terceros por préstamos recibidos y otros débitos, así como deudas con entidades de crédito. Se clasifican a efectos de su valoración como "Débitos y partidas a pagar".
- Derivados: incluye, entre otros, el valor razonable de los contratos de futuros y forwards, el valor razonable de las primas cobradas por warrants vendidos y opciones emitidas y el valor razonable de los contratos de permuta financiera que la Sociedad tiene contratados, así como los derivados implícitos incorporados, en su caso, en los productos estructurados mantenidos por la Sociedad. Se clasifican a efectos de su valoración como "Pasivos financieros a valor razonable con cambios en pérdidas y ganancias".
- Pasivos financieros: recoge, en su caso, pasivos distintos de derivados que han sido clasificados a efectos de su valoración como "Pasivos financieros a valor razonable con cambios en pérdidas y ganancias", tales como pasivos por venta de valores recibidos en préstamo.
- Acreedores: recoge, en su caso, cuentas a pagar y débitos, que no deban ser clasificados en otros epígrafes, incluidas las cuentas con las Administraciones Públicas y los importes pendientes de pago por comisiones de gestión y depósito. Se clasifican a efectos de valoración como "Débitos y partidas a pagar".



CLASE 8.ª



OK3531909

INVERSION GLOBAL 2001 SICAV, S.A.

Memoria correspondiente al ejercicio anual terminado con fecha 31 de Diciembre de 2012

b) Reconocimiento y valoración de los activos y pasivos financieros

i. Reconocimiento y valoración de los activos financieros

Los activos financieros clasificados a efectos de valoración como "Partidas a cobrar", y los activos clasificados en el epígrafe "Tesorería", se valoran inicialmente, por su "valor razonable" (que salvo evidencia en contrario será el precio de la transacción), integrando los costes de transacción directamente atribuibles a la operación. Posteriormente, los activos se valoran por su coste amortizado, contabilizándose los intereses devengados en el epígrafe "Ingresos financieros" de la cuenta de pérdidas y ganancias mediante el método del tipo de interés efectivo. No obstante, si el efecto de no actualizar los flujos de efectivo no es significativo, aquellas partidas cuyo importe se espera recibir en un plazo inferior a un año se valoran a su valor nominal.

Los activos financieros clasificados a efectos de valoración como "Activos financieros a valor razonable con cambios en pérdidas y ganancias", se valoran inicialmente por su "valor razonable" (que salvo evidencia en contrario será el precio de la transacción), incluyendo los costes de transacción explícitos directamente atribuibles a la operación y excluyendo, en su caso, los intereses por aplazamiento de pago. Los intereses explícitos devengados desde la última liquidación se registran en el epígrafe "Cartera de inversiones financieras - Intereses de la cartera de inversión" del activo del balance. Posteriormente, los activos se valoran por su valor razonable, sin deducir los costes de transacción en que se pudiera incurrir en su enajenación. Los cambios que se produzcan en el valor razonable se imputan en la cuenta de pérdidas y ganancias (véase apartado 3.g.iii).

En todo caso, para la determinación del valor razonable de los activos financieros se atenderá a lo siguiente:


- Instrumentos de patrimonio cotizados: su valor razonable es el valor de mercado que resulta de aplicar el cambio oficial de cierre del día de referencia, si existe, o inmediato hábil anterior, o el cambio medio ponderado si no existiera precio oficial de cierre, utilizando el mercado más representativo por volumen de negociación.

- Valores no admitidos aún a cotización: su valor razonable se calcula mediante los cambios que resultan de cotizaciones de valores similares de la misma entidad procedentes de emisiones anteriores, teniendo en cuenta factores como las diferencias en sus derechos económicos.

- Valores representativos de deuda cotizados: su valor razonable es el precio de cotización en un mercado activo y siempre y cuando éste se obtenga de forma consistente. En el caso de que no esté disponible un precio de cotización, el valor razonable se corresponde con el precio de la transacción más reciente, siempre que no haya habido un cambio significativo en las circunstancias económicas desde el momento de la transacción. En este caso, se reflejarán las nuevas condiciones utilizando como referencia precios o tipos de interés y primas de riesgos actuales de instrumentos similares. En caso de no existencia de mercado activo, se aplicarán técnicas de valoración (precios suministrados por intermediarios, emisores o difusores de información, transacciones recientes de mercado disponibles, valor razonable en el momento actual de otros



CLASE 8.^a



OK3531910

INVERSION GLOBAL 2001 SICAV, S.A.

Memoria correspondiente al ejercicio anual terminado con fecha 31 de Diciembre de 2012

instrumentos financieros que sean sustancialmente el mismo, modelos de descuento de flujos y valoración de opciones, en su caso) que sean de general aceptación y que utilicen en la medida de lo posible datos observables de mercado (en particular, la situación de tipos de interés y de riesgo de crédito del emisor).

- Valores representativos de deuda no cotizados: su valor razonable es el precio que iguala el rendimiento interno de la inversión a los tipos de interés de mercado vigentes en cada momento de la deuda pública, incrementados en una prima o margen determinada en el momento de la adquisición de los valores.

- Instrumentos de patrimonio no cotizados: su valor razonable se calcula tomando como referencia el valor teórico contable que corresponda a dichas inversiones en el patrimonio contable ajustado de la entidad participada, corregido en el importe de las plusvalías o minusvalías tácitas, netas de impuestos, que hubieran sido identificadas y calculadas en el momento de la adquisición y que subsistan en el momento de la valoración.

- Depósitos en entidades de crédito y adquisiciones temporales de activos: su valor razonable se calcula, generalmente, de acuerdo al precio que iguala el rendimiento interno de la inversión a los tipos de mercado vigentes en cada momento, sin perjuicio de otras consideraciones, como las condiciones de cancelación anticipada o de riesgo de crédito de la entidad.

- Acciones o participaciones en otras instituciones de inversión colectiva y entidades de capital riesgo: su valor razonable es el valor liquidativo del día de referencia. De no existir, se utilizará el último valor liquidativo disponible. En el caso de que se encuentren admitidas a negociación en un mercado o sistema multilateral de negociación, se valorarán a su valor de cotización del día de referencia, siempre que sea representativo. Para las inversiones en IIC de inversión libre, IIC de IIC de inversión libre e IIC extranjeras similares, según los artículos 73 y 74 del RD 1.082/2012, se utilizan, en su caso, valores liquidativos estimados.


- Instrumentos financieros derivados: si están negociados en mercados organizados, su valor razonable es el que resulta de aplicar el cambio oficial de cierre del día de referencia. En el caso de que el mercado no sea suficientemente líquido o se trate de instrumentos derivados no negociados en mercados organizados o sistemas multilaterales de negociación, se valorarán mediante la aplicación de métodos o modelos de valoración adecuados y reconocidos conforme a lo estipulado en la Circular 6/2010, de 21 de diciembre, de la Comisión Nacional del Mercado de Valores, y sus sucesivas modificaciones.

ii. Reconocimiento y valoración de los pasivos financieros

Los pasivos financieros clasificados a efectos de valoración como "Débitos y partidas a pagar", se valoran inicialmente por su "valor razonable" (que salvo evidencia en contrario será el precio de la transacción) integrando los costes de transacción directamente atribuibles a la operación. Posteriormente, los pasivos se valoran por su coste amortizado, contabilizándose los intereses devengados en el epígrafe "Gastos



CLASE 8.ª



OK3531911

INVERSION GLOBAL 2001 SICAV, S.A.

Memoria correspondiente al ejercicio anual terminado con fecha 31 de Diciembre de 2012

financieros” de la cuenta de pérdidas y ganancias mediante el método del tipo de interés efectivo. No obstante, si el efecto de no actualizar los flujos de efectivo no es significativo, aquellas partidas cuyo importe se espera pagar en un plazo inferior a un año se valoran a su valor nominal.

Los pasivos financieros clasificados a efectos de valoración como “Pasivos financieros a valor razonable con cambios en pérdidas y ganancias”, se valoran inicialmente por su “valor razonable” (que salvo evidencia en contrario será el precio de la transacción) incluyendo los costes de transacción directamente atribuibles a la operación. Posteriormente, los pasivos se valoran por su valor razonable, sin deducir los costes de transacción en que se pudiera incurrir en su baja. Los cambios que se produzcan en el valor razonable se imputan en la cuenta de pérdidas y ganancias (véase apartado 3.g.iii).

En particular, en el caso de la financiación por venta de valores recibidos en préstamo y pasivos surgidos por venta en firme de activos adquiridos temporalmente o activos aportados en garantía, se atenderá, en su caso, al valor razonable de los activos a recomprar para hacer frente a la devolución del préstamo o restitución de los activos adquiridos bien temporalmente o bien aportados en garantía.

c) Baja del balance de los activos y pasivos financieros

El tratamiento contable de las transferencias de activos financieros está condicionado por la forma en que se traspasan a terceros los riesgos y beneficios asociados a los activos que se transfieren:

1. Si los riesgos y beneficios se traspasan sustancialmente a terceros –caso de las ventas incondicionales (que constituyen el supuesto habitual) o de las ventas con pacto de recompra por su valor razonable en la fecha de la recompra–, el activo financiero transferido se dará de baja del balance. La diferencia entre la contraprestación recibida neta de los costes de transacción atribuibles, considerando cualquier nuevo activo obtenido menos cualquier pasivo asumido, y el valor en libros del activo financiero, determinará así la ganancia o pérdida surgida al dar de baja dicho activo.


Se darán de baja los activos en los que concurra un deterioro notorio e irrecuperable después de su inversión con cargo a la cuenta de pérdidas y ganancias.

2. Si se retienen sustancialmente los riesgos y beneficios asociados al activo financiero transferido – caso de las ventas de activos financieros con pacto de recompra por un precio fijo o por el precio de venta más un interés, de los contratos de préstamo de valores en los que el prestatario tiene la obligación de devolver los mismos o similares activos u otros casos análogos –, el activo financiero transferido no se dará de baja del balance y continuará valorándose con los mismos criterios utilizados antes de la transferencia. Por el contrario, se reconocerá contablemente un pasivo financiero asociado, por un importe igual al de la contraprestación recibida, que se valorará posteriormente a su coste amortizado.

Tampoco se darán de baja los activos financieros cedidos en el marco de un acuerdo de garantía financiera, a menos que se incumplan los términos del contrato y se pierda el derecho a recuperar los activos en



CLASE 8.ª



OK3531912

INVERSION GLOBAL 2001 SICAV, S.A.

Memoria correspondiente al ejercicio anual terminado con fecha 31 de Diciembre de 2012

garantía, en cuyo caso se darán de baja. El valor de los activos prestados o cedidos en garantía se reconocerán, en su caso, en los epígrafes "Valores recibidos en garantía por la IIC" o "Valores aportados como garantía por la IIC", respectivamente, en cuentas de orden del balance.

3. Si ni se transfieren ni se retienen sustancialmente los riesgos y beneficios asociados al activo financiero transferido, éste se dará de baja cuando no se hubiese retenido el control del mismo.

De acuerdo con lo anterior, los activos financieros sólo se dan de baja del balance cuando se han extinguido los flujos de efectivo que generan o cuando se han transferido sustancialmente a terceros los riesgos y beneficios que llevan implícitos. Similarmente, los pasivos financieros sólo se dan de baja del balance cuando se han extinguido las obligaciones que generan o cuando un tercero lo adquiere.

d) Contabilización de operaciones

i. Compraventa de valores al contado

Cuando existen operaciones con derivados e instrumentos de patrimonio, se contabilizan el día de contratación, mientras que las operaciones de valores representativos de deuda y operaciones del mercado de divisa, se contabilizan el día de liquidación. Las compras se adeudan en el epígrafe "Cartera de inversiones financieras" interior o exterior, según corresponda, del activo del balance, según su naturaleza y el resultado de las operaciones de venta se registra en el epígrafe "Deterioro y resultado por enajenaciones de instrumentos financieros – Resultados por operaciones de la cartera interior (o exterior)" de la cuenta de pérdidas y ganancias.

No obstante, en el caso de compraventa de instituciones de inversión colectiva, se entiende como día de ejecución el de confirmación de la operación, aunque se desconozca el número de participaciones o acciones a asignar. La operación no se valorará hasta que no se adjudiquen éstas. Los importes entregados antes de la fecha de ejecución se contabilizan, en su caso, en el epígrafe "Deudores" del balance.


ii. Compraventa de valores a plazo

Cuando existen compraventas de valores a plazo se registran en el momento de la contratación y hasta el momento del cierre de la posición o el vencimiento del contrato en los epígrafes "Compromisos por operaciones largas de derivados" o "Compromisos por operaciones cortas de derivados" de las cuentas de orden, según su naturaleza y por el importe nominal comprometido.

En los epígrafes "Deterioro y resultado por enajenaciones de instrumentos financieros – Resultados por operaciones con derivados" o "Variación del valor razonable en instrumentos financieros – Por operaciones con derivados", dependiendo de si los cambios de valor se han liquidado o no en el ejercicio, se registran las diferencias que resultan como consecuencia de los cambios en el valor razonable de estos contratos. No obstante lo anterior, por razones de simplicidad operativa, las diferencias que resultan como consecuencia de



CLASE 8.ª



OK3531913

INVERSION GLOBAL 2001 SICAV, S.A.

Memoria correspondiente al ejercicio anual terminado con fecha 31 de Diciembre de 2012

los cambios en el valor razonable procedentes de operaciones de compraventa de divisas a plazo, tanto realizadas como no realizadas, se encuentran registradas en el epígrafe "Diferencias de cambio" de la cuenta de pérdidas y ganancias, sin que dicho tratamiento tenga efecto alguno sobre el patrimonio ni sobre el resultado de la Sociedad al 31 de diciembre de 2012. La contrapartida de estas cuentas se registra en el epígrafe "Derivados" de la cartera interior o exterior y del activo o del pasivo, según su saldo, del balance, hasta la fecha de su liquidación, excepto en el caso de compraventas a plazo de Deuda Pública, cuya contrapartida se registra, en su caso, en los epígrafes "Deudores" o "Acreedores" del activo o del pasivo, respectivamente, según su saldo del balance, hasta la fecha de su liquidación.

iii. Adquisición temporal de activos

Cuando existen adquisiciones temporales de activos o adquisiciones con pacto de retrocesión, se registran en el epígrafe "Valores representativos de deuda" de la cartera interior o exterior del balance, independientemente de cuáles sean los instrumentos subyacentes a los que haga referencia.

Las diferencias de valor razonable que surjan en las adquisiciones temporales de activos, se imputan a la cuenta de pérdidas y ganancias, en su caso, en el epígrafe "Variación del valor razonable en instrumentos financieros – Por operaciones de la cartera interior (o exterior)".

iv. Contratos de futuros, opciones y warrants y otros derivados

Cuando existen operaciones de contratos de futuros, opciones y/o warrants se registran en el momento de su contratación y hasta el momento del cierre de la posición o el vencimiento del contrato en los epígrafes "Compromisos por operaciones largas de derivados" o "Compromisos por operaciones cortas de derivados" de las cuentas de orden, según su naturaleza y por el importe nominal comprometido.


Las primas pagadas (cobradas) para el ejercicio de las opciones y warrants se registran por su valor razonable en los epígrafes "Derivados" de la cartera interior o exterior del activo (o pasivo) del balance, en la fecha de ejecución de la operación.

En el epígrafe "Deudores" del activo del balance se registran, adicionalmente, los fondos depositados en concepto de garantía en los mercados correspondientes para poder realizar operaciones en los mismos.

En los epígrafes "Deterioro y resultado por enajenaciones de instrumentos financieros – Resultados por operaciones con derivados" o "Variación del valor razonable en instrumentos financieros – Por operaciones con derivados", dependiendo de la realización o no de la liquidación de la operación, se registran las diferencias que resultan como consecuencia de los cambios en el valor razonable de estos contratos. La contrapartida de estas cuentas se registra en el epígrafe "Derivados" de la cartera interior o exterior del activo o del pasivo, según su saldo, del balance, hasta la fecha de su liquidación.



CLASE 8.ª



OK3531914

INVERSION GLOBAL 2001 SICAV, S.A.

Memoria correspondiente al ejercicio anual terminado con fecha 31 de Diciembre de 2012

En aquellos casos en que el contrato de futuros presente una liquidación diaria, las correspondientes diferencias se contabilizarán en la cuenta "Deterioro y resultado por enajenaciones de instrumentos financieros – Resultados por operaciones con derivados" de la cuenta de pérdidas y ganancias.

En el caso de operaciones sobre valores, si la opción es ejercida, su valor se incorpora a la valoración inicial o posterior del activo subyacente adquirido o vendido, quedando excluidas las operaciones que se liquidan por diferencias.

v. Garantías aportadas a la Sociedad

Cuando existen valores aportados en garantía a la Sociedad distintos de efectivo, el valor razonable de éstos se registra en el epígrafe "Valores recibidos en garantía por la IIC" de las cuentas de orden. En caso de venta de los valores aportados en garantía, se reconoce un pasivo financiero por el valor razonable de su obligación de devolverlos. Cuando existe efectivo recibido en garantía, se registra en el epígrafe "Tesorería" del balance.

e) Periodificaciones (activo y pasivo)

En caso de que existan, corresponden, fundamentalmente, a gastos e ingresos liquidados por anticipado que se devengarán en el siguiente ejercicio. No incluye los intereses devengados de cartera, que se recogen en el epígrafe "Cartera de inversiones financieras – Intereses de la cartera de inversión" del balance.

f) Instrumentos de patrimonio propio


Los instrumentos de patrimonio propio de la Sociedad son las acciones que representan su capital. Se registran en el epígrafe "Patrimonio atribuido a partícipes o accionistas – Fondos reembolsables atribuidos a partícipes o accionistas – Capital" del balance.

De acuerdo con la Ley 35/2003, de 4 de noviembre, que regula las Instituciones de Inversión Colectiva, el capital de las Sociedades de Inversión de Capital Variable es variable dentro de los límites del capital inicial y máximo fijados estatutariamente.

La adquisición por parte de la Sociedad de sus acciones propias, se registra con signo deudor por el valor razonable de la contraprestación entregada en el epígrafe "Patrimonio atribuido a partícipes o accionistas – Fondos reembolsables atribuidos a partícipes o accionistas – Acciones Propias" del balance. La amortización de acciones propias da lugar, en su caso, a la reducción del capital por importe del nominal de dichas acciones cargándose/abonándose la diferencia positiva/negativa, respectivamente, entre la valoración y el nominal de las acciones amortizadas en la cuenta "Patrimonio atribuido a partícipes o accionistas – Fondos reembolsables atribuidos a partícipes o accionistas – Reservas" del balance. Asimismo, en el epígrafe "Patrimonio atribuido a partícipes o accionistas – Fondos reembolsables atribuidos a partícipes o accionistas – Prima de emisión" del



CLASE 8.ª



OK3531915

INVERSION GLOBAL 2001 SICAV, S.A.

Memoria correspondiente al ejercicio anual terminado con fecha 31 de Diciembre de 2012

balance se registran, en su caso, las diferencias obtenidas en la enajenación de acciones propias, sin que en ningún caso, se imputen en la cuenta de pérdidas y ganancias.

g) Reconocimiento de ingresos y gastos

Seguidamente se resumen los criterios más significativos utilizados, en su caso, por la Sociedad, para el reconocimiento de sus ingresos y gastos:

i. Ingresos por intereses y dividendos

Los intereses de activos financieros devengados con posterioridad al momento de la adquisición se reconocen, en su caso, contablemente en función de su período de devengo, por aplicación del método del tipo de interés efectivo, a excepción de los intereses correspondientes a inversiones morosas, dudosas o en litigio, que se registran en el momento efectivo del cobro. La periodificación de los intereses provenientes de la cartera de activos financieros se registra en el epígrafe "Cartera de inversiones financieras - Intereses de la cartera de inversión" del activo del balance. La contrapartida de esta cuenta se registra en el epígrafe "Ingresos financieros" de la cuenta de pérdidas y ganancias.

Los dividendos percibidos de otras sociedades se reconocen, en su caso, como ingreso en el epígrafe "Ingresos financieros" de la cuenta de pérdidas y ganancias, en el momento en que nace el derecho a percibirlos por la Sociedad.

ii. Comisiones y conceptos asimilados

Los ingresos que recibe la Sociedad como consecuencia de la retrocesión de comisiones previamente soportadas, de manera directa o indirecta, se registran, en su caso, en el epígrafe "Comisiones retrocedidas a la IIC" de la cuenta de pérdidas y ganancias.

Las comisiones de gestión y de depósito, así como otros gastos de gestión necesarios para que la Sociedad realice su actividad, se registran, según su naturaleza, en el epígrafe "Otros gastos de explotación" de la cuenta de pérdidas y ganancias.


Los costes directamente atribuibles a la operativa con derivados, tales como corretajes y comisiones pagadas a intermediarios, se registran, en su caso, en el epígrafe "Gastos financieros" de la cuenta de pérdidas y ganancias.

iii. Variación del valor razonable en instrumentos financieros

El beneficio o pérdida derivado de variaciones del valor razonable de los activos y pasivos financieros, realizado o no realizado, producido en el ejercicio, se registra en los epígrafes "Deterioro y resultado por enajenaciones de



CLASE 8.ª



OK3531916

INVERSION GLOBAL 2001 SICAV, S.A.

Memoria correspondiente al ejercicio anual terminado con fecha 31 de Diciembre de 2012

instrumentos financieros” y “Variación del valor razonable en instrumentos financieros”, según corresponda, de la cuenta de pérdidas y ganancias de la Sociedad (véanse apartados 3.b.i, 3.b.ii y 3.i). No obstante lo anterior, por razones de simplicidad operativa, la Sociedad registra las variaciones de valor razonable procedentes de activos enajenados producidas desde la fecha de adquisición, aunque ésta sea anterior al inicio de cada ejercicio, en el epígrafe “Deterioro y resultado por enajenaciones de instrumentos financieros” con contrapartida en el epígrafe “Variación del valor razonable en instrumentos financieros” de la cuenta de pérdidas y ganancias, sin que dicho tratamiento tenga efecto alguno sobre el patrimonio ni sobre el resultado de la Sociedad al 31 de diciembre de 2012.

iv. Ingresos y gastos no financieros

Se reconocen contablemente de acuerdo con el criterio de devengo.

h) Impuesto sobre beneficios

El impuesto sobre beneficios se considera como un gasto a reconocer en la cuenta de pérdidas y ganancias, y está constituido por el gasto o ingreso por el impuesto corriente y el gasto o ingreso por el impuesto diferido.

El impuesto corriente se corresponde con la cantidad que satisface la Sociedad como consecuencia de las liquidaciones fiscales del impuesto sobre beneficios, considerando, en su caso, las deducciones y el derecho a compensar las pérdidas fiscales, y no teniendo en cuenta las retenciones y pagos a cuenta.


El gasto o ingreso por impuesto diferido, en caso de que exista, se corresponde con el reconocimiento y la cancelación de los pasivos y activos por impuesto diferido, que surgen de las diferencias temporarias originadas por la diferente valoración, contable y fiscal, de los elementos patrimoniales. Las diferencias temporarias imponibles dan lugar a pasivos por impuesto diferido, mientras que las diferencias temporarias deducibles y los créditos por deducciones y ventajas fiscales que queden pendientes de aplicar fiscalmente, dan lugar a activos por impuesto diferido.

En caso de que existan derechos a compensar en ejercicios posteriores por pérdidas fiscales, estos no dan lugar al reconocimiento de un activo por impuesto diferido en ningún caso y sólo se reconocerán mediante la compensación del gasto por impuesto cuando la Sociedad genere resultados positivos. Las pérdidas fiscales que pueden compensarse, en su caso, se registran en la cuenta “Pérdidas fiscales a compensar” de las cuentas de orden de la Sociedad.

Cuando existen pasivos por impuesto diferido se reconocen siempre. La cuantificación de dichos pasivos se realiza considerando los tipos de gravamen esperados en el momento de su reversión. En caso de modificaciones en las normas tributarias, se producirán los correspondientes ajustes de valoración.



CLASE 8.ª



OK3531917

INVERSION GLOBAL 2001 SICAV, S.A.

Memoria correspondiente al ejercicio anual terminado con fecha 31 de Diciembre de 2012

i) Transacciones en moneda extranjera

La moneda funcional de la Sociedad es el euro. Consecuentemente, todos los saldos y transacciones denominados en monedas diferentes al euro se consideran denominados en "moneda extranjera".

Cuando existen transacciones denominadas en moneda extranjera se convierten a euros utilizando los tipos de cambio de contado de la fecha de la transacción, entendiendo como tipo de cambio de contado el más representativo del mercado de referencia a la fecha o, en su defecto, del último día hábil anterior a esa fecha.


Las diferencias de cambio que se producen al convertir los saldos denominados en moneda extranjera a la moneda funcional se registran, en el caso de partidas monetarias que son tesorería, débitos y créditos, por su importe neto, en el epígrafe "Diferencias de cambio", de la cuenta de pérdidas y ganancias; para el resto de partidas monetarias y las partidas no monetarias que forman parte de la cartera de instrumentos financieros, las diferencias de cambio se llevarán conjuntamente con las pérdidas y ganancias derivadas de la valoración (véase Nota 3.g.iii).

j) Operaciones vinculadas

La Sociedad realiza operaciones vinculadas de las previstas en el artículo 67 de la Ley 35/2003 y sucesivas modificaciones y los artículos 138 y 139 del Real Decreto 1.082/2012. Para ello, la sociedad gestora dispone de una política por escrito en materia de conflictos de interés que garantiza la independencia en la ejecución de las distintas funciones dentro de la sociedad gestora, así como la existencia de un registro regularmente actualizado de aquellas operaciones y actividades desempeñadas por las sociedades gestoras o en su nombre en las que haya surgido o pueda surgir un conflicto de interés. La sociedad gestora dispone de un procedimiento interno formal para cerciorarse de que las operaciones vinculadas se realizan en interés exclusivo de la Sociedad y a precios o en condiciones iguales o mejores que los de mercado. Según lo establecido en la normativa vigente, los informes periódicos registrados en la Comisión Nacional del Mercado de Valores incluyen, en su caso, información sobre las operaciones vinculadas realizadas, fundamentalmente, comisiones por liquidación e intermediación, comisiones retrocedidas con origen en las instituciones de inversión colectiva gestionadas por entidades pertenecientes al grupo de la sociedad gestora de la Sociedad, el importe de los depósitos y adquisiciones temporales de activos mantenidos con el depositario y el importe efectivo por compras y ventas realizado en activos emitidos, colocados o asegurados por el Grupo de la sociedad gestora.



CLASE 8.ª



OK3531918

INVERSION GLOBAL 2001 SICAV, S.A.

Memoria correspondiente al ejercicio anual terminado con fecha 31 de Diciembre de 2012

4. Distribución de resultados

La propuesta de distribución del resultado correspondiente al ejercicio 2012 que su Consejo de Administración propondrá a la Junta General de Accionistas para su aprobación, es la siguiente:

| | Euros | |
|-------------------------------------|-------------------|----------------------|
| | 2012 | 2011 |
| Base de distribución | | |
| Beneficio neto del ejercicio | 716.965,69 | -1.280.109,78 |
| Distribución | | |
| Reserva legal | --- | --- |
| Reserva voluntaria | --- | --- |
| Dividendos | --- | --- |
| Resultados de ejercicios anteriores | 716.965,69 | -1.280.109,78 |
| Total distribuido | 716.965,69 | -1.280.109,78 |

Según se establece en el artículo 273 de la Ley de Sociedades de Capital, en el caso de que existan pérdidas de ejercicios anteriores que hagan que el valor del patrimonio neto de la Sociedad sea inferior a la cifra de capital social, el beneficio del ejercicio se destinará a la compensación de estas pérdidas.

5. Cartera de inversiones financieras


El detalle de la cartera de inversiones financieras al 31 de diciembre de 2012 sin considerar, en su caso, el saldo del epígrafe "Depósitos en EECC", "Derivados" e "Intereses" se incluye como Anexo I, el cual forma parte integrante de esta nota.

Al 31 de diciembre de 2012, en el epígrafe "Cartera de inversiones financieras – Valores representativos de deuda" del activo del balance, se incluyen 2.125 miles euros (1.850 miles de euros al 31 de diciembre de 2011) correspondientes a adquisiciones temporales de activos cuya contraparte es la entidad depositaria.

Al 31 de diciembre de 2012 y 2011 el desglose por plazos de vencimiento de los valores representativos de deuda, es el siguiente:



CLASE 8.ª



OK3531919

INVERSION GLOBAL 2001 SICAV, S.A.

Memoria correspondiente al ejercicio anual terminado con fecha 31 de Diciembre de 2012

| Vencimiento | Euros | |
|------------------------------|---------------------|---------------------|
| | 31/12/2012 | 31/12/2011 |
| Inferior a 1 año | --- | 429.698,27 |
| Comprendido entre 1 y 2 años | --- | --- |
| Comprendido entre 2 y 3 años | --- | 256.751,80 |
| Comprendido entre 3 y 4 años | --- | 301.452,69 |
| Comprendido entre 4 y 5 años | --- | --- |
| Superior a 5 años | 2.125.235,52 | 862.813,79 |
| | 2.125.235,52 | 1.850.716,55 |

Al 31 de diciembre de 2012, la totalidad del saldo del epígrafe "Cartera Interior – Valores representativos de deuda" del activo del balance corresponde a adquisiciones temporales de activos (Deuda Pública) cuya contraparte es la entidad depositaria.

Adicionalmente, al 31 de diciembre de 2012 y 2011, la Sociedad mantenía las siguientes posiciones en las cuentas de compromiso:

| | Euros | |
|---------------------------------|-------------|-------------------|
| | 2012 | 2011 |
| Compra a plazo de Deuda Pública | --- | --- |
| Futuros comprados | 0,00 | 143.075,00 |
| Futuros vendidos | --- | --- |
| Compra de opciones "call" | --- | --- |
| Otros compromisos de venta | --- | --- |
| Total | 0,00 | 143.075,00 |


Al 31 de diciembre de 2011, la totalidad de las posiciones en cuentas de compromiso mantenidas por la Sociedad tenían un vencimiento inferior a un año.

Los depósitos con entidades de crédito se valoran conforme a lo dispuesto en la Nota 3.b.i.

La Sociedad no mantiene depósitos con entidades de crédito al 31 de Diciembre de 2012 ni 2011.



CLASE 8.ª



OK3531920

INVERSION GLOBAL 2001 SICAV, S.A.

Memoria correspondiente al ejercicio anual terminado con fecha 31 de Diciembre de 2012

Los valores y activos que integran la cartera de la Sociedad que son susceptibles de estar depositados, lo están en SANTANDER INVESTMENT, S.A. o en trámite de depósito en dicha entidad (véanse Notas 1 y 8). Los valores mobiliarios y demás activos financieros de la Sociedad no pueden pignorararse ni constituirse en garantía de ninguna clase, salvo para servir de garantía de las operaciones que la Sociedad realice en los mercados secundarios oficiales de derivados, y deben estar bajo la custodia de las Entidades legalmente habilitadas para el ejercicio de esta función.

Gestión del riesgo:

La gestión de los riesgos financieros que lleva a cabo la Sociedad está dirigida al establecimiento de mecanismos necesarios para controlar la exposición de la Sociedad al riesgo de mercado (que comprende el riesgo de tipo de interés, el riesgo de tipo de cambio y el riesgo de precio de acciones o índices bursátiles), así como a los riesgos de crédito y liquidez. En este sentido, el Real Decreto 1.082/2012, de 13 de julio, establece una serie de coeficientes normativos que limitan dicha exposición y cuyo control se realiza por la sociedad gestora de la Sociedad. A continuación se indican los principales coeficientes normativos a los que está sujeta la Sociedad:

- Límites a la inversión en otras Instituciones de Inversión Colectiva:


La inversión en acciones o participaciones emitidas por una única IIC, no podrá superar el 20% del patrimonio, salvo en las IIC cuya política de inversión se base en la inversión en un único fondo. Asimismo, la inversión total en IIC mencionadas en el artículo 48.1.d) del Real Decreto 1.082/2012, de 13 de julio, no podrá superar el 30% del patrimonio de la Sociedad. En todo caso, en aplicación de lo establecido en la Norma transitoria cuarta del citado Real Decreto, la entidad dispone hasta el 1 de julio de 2013 para adaptar su cartera de inversiones financieras a dicho coeficiente normativo.

- Límite general a la inversión en valores cotizados:

La inversión en los activos e instrumentos financieros emitidos por un mismo emisor no podrá superar el 5% del patrimonio de la Sociedad. Este límite quedará ampliado al 10%, siempre que la inversión en los emisores en los que supere el 5% no exceda del 40% del patrimonio de la Sociedad. Puede quedar ampliado al 35% cuando se trate de inversiones en valores emitidos o avalados por un Estado miembro de la Unión Europea, una comunidad autónoma, una entidad local, un organismo internacional del que España sea miembro o por cualquier otro Estado que presente una calificación de solvencia otorgada por una agencia especializada en calificación de riesgos de reconocido prestigio, no inferior a la del Reino de España. Cuando se desee superar el límite del 35%, se especificarán los emisores en cuyos valores se tiene intención de invertir o se tiene invertido más del 35% del patrimonio. Para que la Sociedad pueda invertir hasta el 100% de su patrimonio en valores emitidos o avalados por un ente de los señalados en el artículo 50.2.b) del Real Decreto 1.082/2012, será necesario que se diversifique, al menos, en seis emisiones diferentes y que la inversión en valores de una misma emisión no supere el 30% del activo de la Sociedad. Quedará ampliado al 25% cuando se trate de inversiones en



CLASE 8.ª



OK3531921

INVERSION GLOBAL 2001 SICAV, S.A.

Memoria correspondiente al ejercicio anual terminado con fecha 31 de Diciembre de 2012

obligaciones emitidas por entidades de crédito cuyo importe esté garantizado por activos que cubran suficientemente los compromisos de la emisión y que queden afectados de forma privilegiada al reembolso del principal y al pago de los intereses en el caso de situación concursal del emisor. El total de las inversiones en este tipo de obligaciones en las que se supere el límite del 5% no podrá superar el 80% del patrimonio de la Sociedad.

A estos efectos, las entidades pertenecientes a un mismo grupo económico se consideran un único emisor.

- Límite general a la inversión en derivados:

La exposición total al riesgo de mercado asociada a instrumentos financieros derivados no podrá superar el patrimonio neto de la Sociedad. Por exposición total al riesgo se entenderá cualquier obligación actual o potencial que sea consecuencia de la utilización de instrumentos financieros derivados, entre los que se incluirán las ventas al descubierto.

Las primas pagadas por la compra de opciones, bien sean contratadas aisladamente, bien incorporadas en operaciones estructuradas, en ningún caso podrán superar el 10% del patrimonio de la Sociedad.

La exposición al riesgo de contraparte en derivados OTC se limita al 5% del patrimonio con carácter general y al 10% del patrimonio si la contraparte es una entidad de crédito con ciertas limitaciones.

Las posiciones frente a un único emisor en productos derivados, obligaciones emitidas por entidades de crédito cuyo importe esté garantizado por activos que cubran suficientemente los compromisos de la emisión y queden afectados de forma privilegiada al reembolso del principal e intereses y depósitos que la Sociedad tenga en dicha entidad no podrán superar el 35% del patrimonio de la Sociedad.

Las posiciones frente a un único emisor en productos derivados, activos e instrumentos financieros y depósitos que la Sociedad tenga en dicha entidad no podrán superar el 20% del patrimonio de la Sociedad.


A estos efectos, las entidades pertenecientes a un mismo grupo económico se consideran un único emisor.

- Límites a la inversión en valores no cotizados:

Los valores susceptibles de ser adquiridos no podrán presentar ninguna limitación a su libre transmisión.



CLASE 8.ª



OK3531922

INVERSION GLOBAL 2001 SICAV, S.A.

Memoria correspondiente al ejercicio anual terminado con fecha 31 de Diciembre de 2012

Queda prohibida la inversión de la Sociedad en valores no cotizados emitidos por entidades pertenecientes a su grupo o al grupo de su sociedad gestora. Asimismo, no podrá tener invertido más del 2% de su patrimonio en valores emitidos o avalados por una misma entidad. Igualmente, no podrá tener más del 4% de su patrimonio invertido en valores emitidos o avalados a entidades pertenecientes a un mismo grupo.

Se autoriza la inversión, con un límite máximo conjunto del 10% del patrimonio, en:

- Acciones y participaciones de IIC de carácter financiero no autorizadas conforme a la Directiva 2009/65/CE, de 13 de julio domiciliadas en países no OCDE con ciertas limitaciones.
- Acciones y participaciones de IIC de inversión libre y de IIC de IIC de inversión libre españolas.
- Acciones y participaciones de Entidades de Capital Riesgo reguladas en la Ley 25/2005.
- Coeficiente de liquidez:

La Sociedad deberá mantener un coeficiente mínimo de liquidez del 3% de su patrimonio calculado sobre el promedio mensual de la Sociedad.

- Obligaciones frente a terceros:

La Sociedad podrá endeudarse hasta el límite conjunto del 10% de su patrimonio para resolver dificultades transitorias de tesorería, siempre que se produzca por un plazo no superior a un mes, o por adquisición de activos con pago aplazado, con las condiciones que establezca la Comisión Nacional del Mercado de Valores. No se tendrán en cuenta, a estos efectos, los débitos contraídos en la compra de activos financieros en el período de liquidación de la operación que establezca el mercado donde se hayan contratado.


Los coeficientes legales anteriores mitigan los siguientes riesgos a los que se expone la Sociedad que, en todo caso, son objeto de seguimiento específico por la sociedad gestora.

Riesgo de crédito

El riesgo de crédito representa las pérdidas que sufriría la Sociedad en el caso de que alguna contraparte incumpliese sus obligaciones contractuales de pago con la misma. Dicho riesgo se vería mitigado con los límites a la inversión y concentración de riesgos antes descritos.



CLASE 8.ª



OK3531923

INVERSION GLOBAL 2001 SICAV, S.A.

Memoria correspondiente al ejercicio anual terminado con fecha 31 de Diciembre de 2012

Riesgo de liquidez

En el caso de que la Sociedad invirtiese en valores de baja capitalización o en mercados con una reducida dimensión y limitado volumen de contratación, o inversión en otras Instituciones de Inversión Colectiva con liquidez inferior a la de la Sociedad, las inversiones podrían quedar privadas de liquidez. Por ello, la sociedad gestora de la Sociedad gestiona el riesgo de liquidez inherente a la actividad para asegurar el cumplimiento de los coeficientes de liquidez, garantizando la capacidad de la misma para responder con rapidez a los requerimientos de sus accionistas.

Riesgo de mercado

El riesgo de mercado representa la pérdida en las posiciones de las Instituciones de Inversión Colectiva como consecuencia de movimientos adversos en los precios de mercado. Los factores de riesgo más significativos podrían agruparse en los siguientes:


- Riesgo de tipo de interés: la inversión en activos de renta fija conlleva un riesgo de tipo de interés, cuya fluctuación de tipos es reducida para activos a corto plazo y elevada para activos a largo plazo.
- Riesgo de tipo de cambio: la inversión en activos denominados en divisas distintas del euro conlleva un riesgo por las fluctuaciones de los tipos de cambio.
- Riesgo de precio de acciones o índices bursátiles: la inversión en instrumentos de patrimonio conlleva que la rentabilidad de la Sociedad se vea afectada por la volatilidad de los mercados en los que invierte. Adicionalmente, la inversión en mercados considerados emergentes puede conllevar, en su caso, riesgos de nacionalización o expropiación de activos o imprevistos de índole político que pueden afectar al valor de las inversiones, haciéndolas más volátiles.

6. Tesorería

Al 31 de diciembre de 2012 y 2011, la composición del saldo de este epígrafe del balance era la siguiente:



CLASE 8.ª



OK3531924

INVERSION GLOBAL 2001 SICAV, S.A.

Memoria correspondiente al ejercicio anual terminado con fecha 31 de Diciembre de 2012

| | Euros | |
|---|-------------------|---------------------|
| | 2012 | 2011 |
| Cuentas en depositario: | | |
| SANTANDER INVESTMENT, S.A. (euros) | 80.200,99 | 716.459,13 |
| SANTANDER INVESTMENT, S.A. (divisa) | 338.617,58 | 1.381.420,18 |
| | 418.818,57 | 2.097.879,31 |
| Garantías recibidas en efectivo: | | |
| Garantías recibidas en efectivo (euros) | 0,00 | 0,00 |
| Garantías recibidas en efectivo (divisas) | 0,00 | 0,00 |
| | 0,00 | 0,00 |
| Otras cuentas de tesorería: | | |
| Otras cuentas de tesorería (euros) | 0,00 | 0,00 |
| Otras cuentas de tesorería (divisas) | 0,00 | 0,00 |
| | 0,00 | 0,00 |
| | 418.818,57 | 2.097.879,31 |

Los intereses de las cuentas corrientes ascendieron a un importe de 51,31 euros y 600,30 euros durante el ejercicio 2012 y 2011 respectivamente.

Durante el ejercicio 2012 y 2011, los saldos en cuentas corrientes fueron remunerados al 1% y 1,5% respectivamente.


7. Patrimonio atribuido a partícipes o accionistas – Fondo reembolsables atribuidos a partícipes o accionistas

Capital y acciones propias

En el epígrafe "Capital" del balance se recoge el capital inicial con el que se ha constituido la Sociedad, así como la parte del capital estatutario máximo (que reglamentariamente no puede ser superior a diez veces el capital inicial), que ha sido efectivamente suscrito. A continuación se detalla la composición del saldo de "Capital" al 31 de diciembre de 2012 y 2011:



CLASE 8.ª



OK3531925

INVERSION GLOBAL 2001 SICAV, S.A.

Memoria correspondiente al ejercicio anual terminado con fecha 31 de Diciembre de 2012

| | Euros | |
|-----------------------------|----------------------|----------------------|
| | 2012 | 2011 (*) |
| Capital inicial | 2.404.050,00 | 2.404.050,00 |
| Capital estatutario emitido | 14.935.661,00 | 14.935.660,00 |
| Capital | 17.339.711,00 | 17.339.710,00 |

(*) Se presenta, única y exclusivamente, a efectos comparativos.

El Capital Inicial se fijó en el momento de su constitución en dos millones cuatrocientos cuatro mil cincuenta euros, 2.404.050,00€, y el capital estatutario máximo se establece en veinticuatro millones cuarenta mil quinientos euros, 24.040.500,00€.

Al 31 de diciembre de 2012 el capital social de la Sociedad es de 17.339.711,00 euros y estaba formalizado en 17.339.711 acciones nominativas de 1,00 euro de valor nominal cada una (con idénticos derechos políticos y económicos), totalmente suscritas y desembolsadas.

Dentro de los límites del Capital estatutario máximo y del inicial establecidos, la Sociedad podrá aumentar o disminuir el Capital correspondiente a las acciones en circulación mediante la venta o adquisición de las mismas, en los términos establecidos legalmente, sin necesidad de acuerdo de la Junta General.

El capital en circulación al 31 de diciembre de 2012 y 2011, es el siguiente:


| | Euros | |
|---|---------------------|----------------------|
| | 2012 | 2011 (*) |
| Capital estatutario máximo | 24.040.500,00 | 24.040.500,00 |
| Capital nominal no suscrito ni en circulación | -6.700.789,00 | -6.700.790,00 |
| Capital | 17.339.711,00 | 17.339.710,00 |
| Nominal acciones propias en cartera | -8.995.509,00 | 0,00 |
| Capital en circulación | 8.344.202,00 | 17.339.710,00 |

(*) Se presenta, única y exclusivamente, a efectos comparativos.

El artículo 32.8 de la Ley 35/2003 de Instituciones de Inversión Colectiva establece que la adquisición por la Sociedad de sus acciones propias, entre el capital inicial y el capital estatutario máximo, no estará sujeta a las limitaciones establecidas sobre adquisición derivativa de acciones propias establecidas en el Real Decreto Legislativo 1/2010, de 2 de julio, por el que se aprueba el Texto Refundido de la Ley de Sociedades de Capital. Estas operaciones, por tanto, no precisan autorización de la Junta General y no están sujetas a los límites porcentuales sobre el capital social.



CLASE 8.ª



OK3531926

INVERSION GLOBAL 2001 SICAV, S.A.

Memoria correspondiente al ejercicio anual terminado con fecha 31 de Diciembre de 2012

De acuerdo con la legislación aplicable a la Sociedad, el ejercicio de los derechos económicos y políticos incorporados a las acciones pendientes de suscripción y desembolso o en cartera se encuentra en suspenso hasta que éstas sean suscritas y desembolsadas o vendidas.

Al 31 de diciembre de 2012 los accionistas de la Sociedad que poseían un porcentaje de participación significativa superior al 20% del capital en circulación eran los siguientes:

| | Nº de Acciones | % de Participación |
|--------------------------|------------------|--------------------|
| Inversiones Malbed, S.L. | 4.445.212 | 53% |
| | 4.445.212 | 53% |

Al 31 de diciembre de 2011 y 2012 el número de accionistas de la Sociedad era de 144 y 139 respectivamente.

Conforme a la normativa aplicable, el número mínimo de accionistas de las Sociedades de Inversión de Capital Variable no debe ser inferior a 100, en cuyo caso dispondrán del plazo de un año para llevar a cabo la reconstitución permanente del número mínimo de accionistas.

El detalle de las acciones propias al 31 de Diciembre de 2012 y 2011, es como sigue:

| | 2012 | 2011 (*) |
|--|----------------------|-------------|
| Acciones Propias a Valor Nominal | -8.995.509,00 | 0,00 |
| Diferencias precio adquisición y valor nominal de las acciones | 937.578,51 | 0,00 |
| Total Acciones Propias a Corto Plazo | -8.057.930,49 | 0,00 |

(*) Se presenta, única y exclusivamente, a efectos comparativos.


Prima de emisión

En el caso de puesta en circulación de acciones de la Sociedad, las diferencias positivas o negativas entre la contraprestación recibida en la colocación o enajenación y el valor nominal o valor razonable de dichas acciones, según se trate de acciones puestas en circulación por primera vez o previamente adquiridas por la sociedad, se registran, en su caso, en el epígrafe "Prima de emisión" del balance de situación. Al cierre del ejercicio la prima de emisión importaba un saldo de -2.213.152,58 euros.

El Texto Refundido de la Ley de Sociedades de Capital permite expresamente la utilización de este saldo para ampliar el capital y no establece restricción específica alguna en cuanto a su disponibilidad.



CLASE 8.ª



OK3531927

INVERSION GLOBAL 2001 SICAV, S.A.

Memoria correspondiente al ejercicio anual terminado con fecha 31 de Diciembre de 2012

Reservas y Resultados de ejercicios anteriores

Al 31 de diciembre de 2012 y 2011 la composición del saldo de reservas es la siguiente:

| | Euros | |
|--------------------|---------------------|---------------------|
| | 2012 | 2011(*) |
| Reserva legal | 180.369,20 | 180.369,20 |
| Reserva voluntaria | 1.362.989,56 | 1.371.364,68 |
| Reservas | 1.543.358,76 | 1.551.733,88 |

(*) Se presenta, única y exclusivamente, a efectos comparativos.

De acuerdo con el Texto Refundido de la Ley de Sociedades de Capital, las sociedades que obtengan beneficios en el ejercicio económico deberán destinar un 10% del mismo a la reserva legal hasta que ésta alcance, al menos, el 20% del capital social, excepto cuando existan pérdidas acumuladas que hicieran que el patrimonio neto de la Sociedad fuera inferior a la cifra de capital social, en cuyo caso el beneficio se destinará a la compensación de dichas pérdidas, destinándose el 10% del beneficio restante a dotar la correspondiente reserva legal.

La reserva legal podrá utilizarse para aumentar el capital social en la parte que exceda del 10% del capital social ya aumentado. Salvo para esta finalidad, mencionada anteriormente, y mientras no supere el 20% del capital social, esta reserva sólo podrá destinarse a la compensación de pérdidas y siempre que no existan otras reservas disponibles suficientes para este fin.

La reserva voluntaria no tiene restricciones específicas en cuanto a su disponibilidad.

Valor liquidativo de la acción


Al 31 de diciembre de 2012 y 2011, el cálculo del valor liquidativo de la acción se ha efectuado de la siguiente manera:

| | Euros | |
|---|---------------------|----------------------|
| | 2012 | 2011 (*) |
| Patrimonio atribuido a partícipes o accionistas de la Sociedad al cierre del ejercicio | 8.048.842,60 | 15.398.181,58 |
| Valor liquidativo de la acción | 0,964603038 | 0,888029937 |
| Número de acciones en circulación | 8.344.202,00 | 17.339.710,00 |

(*) Se presenta, única y exclusivamente, a efectos comparativos.



CLASE 8.ª



OK3531928

INVERSION GLOBAL 2001 SICAV, S.A.

Memoria correspondiente al ejercicio anual terminado con fecha 31 de Diciembre de 2012

8. Otros gastos de explotación

Según se indica en la Nota 1, la gestión y administración de la Sociedad están encomendadas a su sociedad gestora. Por este servicio, y conforme a lo establecido contractualmente en cada momento, la Sociedad devenga como gasto una comisión calculada sobre el patrimonio diario de la Sociedad que se satisface mensualmente. Dicha comisión asciende al 0,20%.

La entidad depositaria de la Sociedad (véase Nota 1) ha percibido por este servicio, y conforme a lo establecido contractualmente en cada momento, una comisión anual calculada sobre el patrimonio diario de la Sociedad que se satisface trimestralmente. Dicha comisión asciende al 0,05%.

Los importes pendientes de pago por ambos conceptos al 31 diciembre de 2012 y 2011, se incluyen en el saldo del epígrafe "Acreedores" del balance de situación.

Un detalle de las comisiones y tasas a pagar al 31 de Diciembre de 2012 y del importe devengado por éstas durante el ejercicio, es como sigue:


| Concepto | Pendiente de Pago | Total Devengado |
|---------------------------------|-------------------|------------------|
| Gestión | 1.359,65 | 22.903,38 |
| Custodia | 339,89 | 5.725,84 |
| Otros | 3.260,80 | 7.427,12 |
| Total Comisiones a Pagar | 4.960,34 | 36.056,34 |
| Tasa a Pagar CNMV | 80,49 | 562,86 |
| Total Otros Acreedores | 80,49 | 562,86 |

La Orden EHA/596/2008, de 5 de marzo, que desarrolla el Real Decreto 1.082/2012, de 13 de julio, por el que se reglamenta la Ley de Instituciones de Inversión Colectiva, tiene por objeto la concreción y desarrollo de las funciones de vigilancia, supervisión, custodia y administración de las entidades depositarias de las Instituciones de Inversión Colectiva. Las principales funciones son:

1. Comprobar que las operaciones realizadas lo han sido en régimen de mercado.
2. Comprobar que las operaciones realizadas han respetado los coeficientes y criterios de inversión establecidos en la normativa vigente.



CLASE 8.ª



OK3531929

INVERSION GLOBAL 2001 SICAV, S.A.

Memoria correspondiente al ejercicio anual terminado con fecha 31 de Diciembre de 2012

3. Supervisar los criterios, fórmulas y procedimientos utilizados por la sociedad gestora para el cálculo del valor liquidativo de las acciones de la Sociedad.
4. Contrastar con carácter previo a la remisión a la Comisión Nacional del Mercado de Valores, la exactitud, calidad y suficiencia de la información pública periódica de la Sociedad.
5. Custodia de todos los valores mobiliarios y demás activos financieros que integran el patrimonio de la Sociedad, bien directamente o a través de una entidad participante, conservando en todo caso la responsabilidad derivada de la realización de dicha función.
6. Comprobar que las liquidaciones de valores y de efectivo son recibidas en el plazo que determinen las reglas de liquidación que rijan los correspondientes mercados.

Incluido en el saldo del epígrafe "Otros gastos de explotación – Otros" de la cuenta de pérdidas y ganancias al 31 de diciembre de 2012, se recogen los honorarios relativos a servicios de auditoría de cuentas anuales de la Sociedad, por un importe de 2.692,00 de euros (2.604,05 euros al 31 de diciembre de 2011).

Información sobre los aplazamientos de pago a proveedores en operaciones comerciales

Al 31 de diciembre de 2012 y 2011, la Sociedad no tenía ningún importe significativo pendiente de pago a proveedores en operaciones comerciales que acumulara un aplazamiento superior al plazo legal de pago. Asimismo, los pagos significativos realizados en el ejercicio 2012 y 2011 a dichos proveedores se han realizado dentro de los límites legales de aplazamiento.

9. Situación fiscal

La Sociedad tiene abiertos a inspección por parte de las autoridades fiscales la totalidad de los impuestos correspondientes a las operaciones efectuadas en los ejercicios 2008 y siguientes.


Al 31 de diciembre de 2012 y 2011, en el epígrafe "Deudores" del balance se recogen saldos deudores con la Administración Pública en concepto de retenciones y/o pagos a cuenta del impuesto sobre beneficios por importe de 61 y 51 miles de euros, respectivamente, conforme a lo establecido en el Real Decreto-Ley 12/2012, de 30 de marzo.

No existen diferencias significativas entre el resultado contable antes de impuestos del ejercicio y la base imponible antes de compensación de bases imponibles negativas, en su caso. El tipo de gravamen a efectos del impuesto sobre beneficios es del 1% (Real Decreto Legislativo 4/2004, de 5 de marzo).

Cuando se generan resultados positivos, la Sociedad registra en el epígrafe "Impuesto sobre beneficios" de la cuenta de pérdidas y ganancias un gasto en concepto de impuesto sobre beneficios neto, en su caso, del efecto



CLASE 8.^a



OK3531930

INVERSION GLOBAL 2001 SICAV, S.A.

Memoria correspondiente al ejercicio anual terminado con fecha 31 de Diciembre de 2012

de la compensación de las pérdidas fiscales. No se generan ingresos por impuesto sobre beneficios en el caso de que la Sociedad obtenga resultados negativos (véase Nota 3-h).

El Real Decreto-Ley 9/2011, de 19 de agosto, introdujo una serie de modificaciones tributarias con efectos para los periodos impositivos iniciados el 1 de enero de 2012. En concreto, en el caso de existir bases imponibles negativas, se amplía el plazo para compensar dichas pérdidas fiscales con los beneficios futuros de quince a dieciocho ejercicios, en determinadas condiciones. Asimismo, se establece que para las Sociedades cuyo importe neto de la cifra de negocios sea al menos de veinte millones de euros pero inferior a sesenta, y su volumen de operaciones superior a 6.010.121,04 euros, la compensación de bases imponibles negativas estará limitada al 75% de la base imponible previa a dicha compensación. Este porcentaje se reducirá al 50% de la base imponible cuando el importe neto de la cifra de negocios sea al menos de sesenta millones de euros.

La Sociedad tiene como práctica habitual la de no contabilizar el crédito fiscal correspondiente a las pérdidas de los ejercicios cuyo resultado ha sido negativo, aplicando el principio de prudencia valorativa, lo que conlleva a aplicar el mismo sistema de no contabilizar el devengo del Impuesto de Sociedades en aquellos ejercicios con resultado positivo hasta compensar en su totalidad las pérdidas de ejercicios anteriores. Como es sabido, el efecto final en las cuentas anuales queda compensado.

Debido a las posibles diferentes interpretaciones que pueden darse a las normas fiscales aplicables a las operaciones realizadas por la Sociedad, los resultados de las inspecciones que en el futuro pudieran llevar a cabo las autoridades fiscales para los años sujetos a verificación pueden dar lugar a pasivos fiscales de carácter contingente, cuyo importe no es posible cuantificar de manera objetiva. No obstante, en opinión de los Administradores de la Sociedad, la posibilidad de que en futuras inspecciones se materialicen dichos pasivos contingentes es remota y, en cualquier caso, la deuda tributaria que de ellos pudiera derivarse no afectaría significativamente a las cuentas anuales de la Sociedad.

10. Información relativa al Consejo de Administración


Retribuciones y otras prestaciones al Consejo de Administración

Durante el ejercicio 2012, la Sociedad no ha pagado ni devengado cantidad alguna en concepto de sueldos, dietas, indemnizaciones por cese o pagos basados en instrumentos de patrimonio y otras remuneraciones a los miembros actuales o anteriores de su Consejo de Administración.

Asimismo, al 31 de Diciembre de 2012 la Sociedad no tenía concedidos créditos ni anticipos, ni había adquirido frente a los miembros actuales o anteriores del Consejo de Administración compromiso alguno en materia de pensiones y seguros de vida.



CLASE 8.ª



OK3531931

INVERSION GLOBAL 2001 SICAV, S.A.

Memoria correspondiente al ejercicio anual terminado con fecha 31 de Diciembre de 2012

Información exigida por el artículo 229.2 de la Ley de Sociedades de Capital

SANTANDER ASSET MANAGEMENT, Sociedad Gestora de Instituciones de Inversión Colectiva, S.A., en su condición de sociedad gestora de la Sociedad, administra, representa y gestiona todos sus activos y pasivos incorporando como consejeros a personal suyo o del Grupo al que pertenece que reúne la adecuada experiencia profesional para el desarrollo del objeto social de la Sociedad. Es por ello que dichos profesionales (en el caso de la Sociedad, Doña Belén Medina Martínez) forman parte del consejo de administración de otras sociedades de inversión de capital variable que gestiona SANTANDER ASSET MANAGEMENT, Sociedad Gestora de Instituciones de Inversión Colectiva, S.A., y que, en virtud de tal condición, ostentan participaciones en dichas sociedades que, en ningún caso, son significativas (inferiores al 0,01% del capital de cada sociedad de inversión de capital variable).

Asimismo, al 31 de diciembre de 2012, las participaciones y/o cargos o funciones que los Administradores de la Sociedad, que no son personal de su sociedad gestora o del Grupo al que pertenece, ostentan y/o ejercen en otras instituciones de inversión colectiva de naturaleza societaria cuyo objeto social consiste en la "captación de fondos, bienes o derechos del público para gestionarlos e invertirlos en bienes, derechos, valores u otros instrumentos, financieros o no, siempre que el rendimiento del inversor se establezca en función de los resultados colectivos" (véase Nota 1), son los siguientes:

- D^a. Belén Medina Martínez ostenta un porcentaje de participación menor al 0,01% del capital en circulación de JUMARLU INVERSIONES, S.I.C.A.V., S.A.


Ninguna de sus personas vinculadas ostentan participaciones y/o ejercen ningún tipo de cargo o función en otras instituciones de inversión colectiva de naturaleza societaria cuyo objeto social consista en la "captación de fondos, bienes o derechos del público para gestionarlos e invertirlos en bienes, derechos, valores u otros instrumentos, financieros o no, siempre que el rendimiento del inversor se establezca en función de los resultados colectivos" (véase Nota 1).

11. Acontecimientos posteriores al cierre

Con posterioridad al cierre del ejercicio no se ha producido ningún hecho significativo no descrito en las notas anteriores.



CLASE 8.ª



OK3531932

INVERSION GLOBAL 2001 SICAV, S.A.

Memoria correspondiente al ejercicio anual terminado con fecha 31 de Diciembre de 2012

Anexo I: Detalle de la Cartera de Inversiones Financieras

INVERSION GLOBAL 2001, Sociedad de Inversión de Capital Variable, S.A.

Cartera interior- valores representativos de deuda

| Divisa | Descripción | Valoración posterior (euros) |
|---|----------------------------------|------------------------------|
| EUR | BONOS DEL ESTADO 4.70 30/07/2041 | 1.916.886,40 |
| TOTAL Cartera interior- valores representativos de deuda | | 1.916.886,40 |

Cartera interior- instrumentos de patrimonio

| Divisa | Descripción | Valoración posterior (euros) |
|---|-----------------|------------------------------|
| EUR | TELEFONICA | 663.786,79 |
| EUR | BANCO SANTANDER | 470.676,00 |
| TOTAL Cartera interior- instrumentos de patrimonio | | 1.134.462,79 |

Cartera interior- iic interior acciones y participaciones directiva


| Divisa | Descripción | Valoración posterior (euros) |
|---|----------------------------|------------------------------|
| EUR | BESTINVER INTERNATIONAL FI | 1.041.636,13 |
| TOTAL Cartera interior- instituciones de inversión colectiva | | 1.041.636,13 |

Cartera exterior- valores representativos de deuda

| Divisa | Descripción | Valoración posterior (euros) |
|---|-------------------------------------|------------------------------|
| EUR | FIAT FINANCE & TRADE 7.375 08/07/18 | 208.349,12 |
| TOTAL Cartera exterior- valores representativos de deuda | | 208.349,12 |



CLASE 8.ª



OK3531933

INVERSION GLOBAL 2001 SICAV, S.A.

Memoria correspondiente al ejercicio anual terminado con fecha 31 de Diciembre de 2012

Cartera exterior- instrumentos de patrimonio

| Divisa | Descripción | Valoración posterior (euros) |
|---|----------------------------|------------------------------|
| USD | APACHE | 50.564,20 |
| GBP | BP PLC | 261.400,68 |
| EUR | ENEL | 47.697,60 |
| GBP | BARCLAYS | 85.900,89 |
| EUR | BNP PARIBAS | 163.952,25 |
| USD | BANK OF AMERICA | 127.461,96 |
| EUR | CERTIFICADO GS CO 02/01/13 | 624.688,75 |
| USD | CITIGROUP INC | 124.411,07 |
| USD | MORGAN STANLEY | 144.891,36 |
| USD | GOLDMAN SACHS | 145.964,10 |
| TOTAL Cartera exterior- instrumentos de patrimonio | | 1.776.932,86 |


Cartera exterior- iic exterior acciones y participaciones directiva

| Divisa | Descripción | Valoración posterior (euros) |
|---|---|------------------------------|
| USD | GOLDMAN SACHS COMM. OPPORT FUND A (HEDGE) | 378.900,00 |
| EUR | CARMIGNAC INVEST. | 297.314,43 |
| USD | SPDR GOLD TRUST ETF | 276.252,88 |
| EUR | DIP-GLOBAL MARKETS 150-A | 278.624,55 |
| EUR | GOLDMAN SACHS DYNAMIC ALTERNATIVE ST | 203.375,66 |
| TOTAL Cartera exterior- instituciones de inversión colectiva | | 1.434.467,52 |

Madrid, 7 de marzo de 2013



CLASE 8.ª



OK3531934

INVERSIÓN GLOBAL 2001, Sociedad de Inversión de Capital Variable, S.A.

Informe de Gestión
correspondiente al ejercicio anual terminado
el 31 de diciembre de 2012

Evolución de los negocios (mercados), situación de la Sociedad y evolución previsible

El ejercicio 2012 fue iniciado con los mercados financieros animados por diferentes factores, principalmente de índole macroeconómica. Las dos subastas del Banco Central Europeo, por las que se inyectó una gran cantidad de liquidez por tres años a los bancos de la Eurozona, mostraron el apoyo incondicional de los bancos centrales en la recuperación económica.

Diferentes indicadores estadounidenses comenzaron en el ejercicio 2012 a dar muestras de una clara recuperación de su actividad económica. No obstante, en cuanto a la Eurozona, los indicadores de confianza económica, aunque mostraban cierta estabilización, lo hacían a niveles realmente bajos, apuntando a nuevos crecimientos negativos en los trimestres posteriores. Por países, uno de los focos de atención de los inversores continuó siendo la economía griega. Durante la primera parte del ejercicio 2012 los mercados celebraron el segundo paquete de rescate, acompañado de una sustancial quita de la deuda griega en manos privadas. No obstante, meses más tarde, las elecciones generales arrojaron un resultado muy dividido que hizo imposible alcanzar un acuerdo de gobierno, lo que desembocó en una nueva convocatoria electoral para mitad del ejercicio 2012.


En España, el primer semestre del ejercicio 2012 ha estado marcado por un entorno de incertidumbre sobre la dificultad de reducir el déficit público en la cuantía requerida por la Unión Europea, además del impacto que las reformas estructurales emprendidas podrían tener sobre el crecimiento económico. Con todo esto, el comportamiento de los activos financieros ha sido dispar, especialmente en lo referido a renta variable, con fuertes subidas en los mercados estadounidenses y retrocesos en la Eurozona (a excepción de Alemania que ha sido considerado país refugio). En cuanto a los mercados de renta fija, han reflejado igualmente las incertidumbres en torno a las economías periféricas, con fuertes repuntes de rentabilidad en sus bonos soberanos y caídas en los países "core" durante el primer semestre.

La segunda parte del ejercicio 2012 se inició con un entorno económico caracterizado por el bajo crecimiento, fuertes ajustes fiscales y desavenencias políticas dentro del seno de la Unión Europea, donde se perfilaban dos bloques, uno a favor de mayores medidas de austeridad y otro más centrado en la implementación de medidas de apoyo al crecimiento económico. Durante este periodo, ha destacado el papel crucial de los bancos centrales a ambos lados del Atlántico. De este modo, en Estados Unidos, la Reserva Federal ha decidido instaurar un nuevo programa de recompra de activos hipotecarios, que ha sido completado al final del ejercicio con nuevas compras de "treasuries", y ha decidido mantener los tipos de interés a los bajos niveles actuales hasta el ejercicio 2014. En cuanto a la Eurozona, ha destacado la defensa del euro por el BCE, que ha decidido implantar un programa de recompra de deuda soberana en los tramos cortos.

En lo referido al lado geopolítico, en Europa, durante el segundo semestre del ejercicio 2012 ha perdido fuerza la postura a favor de la rígida austeridad económica y la Unión Europea ha flexibilizado los objetivos de déficit presupuestario a varios países de la Eurozona. Además, se ha añadido la aprobación definitiva del Mecanismo



CLASE 8.ª



OK3531935

Europeo de Estabilidad (MEDE), que ha pasado a sustituir al Fondo Europeo de Estabilidad Financiera y que funciona como un mecanismo permanente para salvaguardar la estabilidad financiera en la Eurozona a través del ofrecimiento de ayuda financiera a estados miembros que se hallen en una situación de crisis económica. En cuanto a España, además del impacto positivo de estas medidas en la Eurozona, se ha fraguado la concesión de un paquete de ayudas al sector financiero acordado con la Unión Europea, por el que se ponen a disposición del entramado bancario español hasta 100.000 millones de euros. En Estados Unidos, el segundo semestre ha venido marcado por las necesarias negociaciones entre republicanos y demócratas para mitigar el efecto del fuerte ajuste fiscal al que esta economía estará sometida durante el ejercicio 2013, las cuales han cerrado al final del ejercicio de manera satisfactoria para los mercados. Todos estos acontecimientos han provocado un fuerte repunte de los activos de la Eurozona frente a Estados Unidos, con fuertes subidas bursátiles en todos los países miembros al final del ejercicio 2012. Además, la renta fija ha mostrado un comportamiento similar, acorde al aumento del optimismo de los inversores, con importantes descensos en las rentabilidades de los países periféricos y unas primas de riesgo más relajadas que los máximos vistos durante el ejercicio 2012.

Con todo ello, el ejercicio 2012 ha sido saldado con un balance positivo en gran parte de los activos financieros. En lo referido a renta variable, el Eurostoxx 50 ha cerrado con una subida en euros del 14%, que se compara con una subida en dólares del 13% del S&P. Dentro de la renta fija, el activo más beneficiado ha sido sin duda la renta fija corporativa, que se ha beneficiado de la búsqueda de rentabilidad de los inversores sin necesidad de asumir la volatilidad de los mercados de renta variable, alcanzando el segmento de "grado de inversión" en Europa un retorno absoluto del 13%. Por la parte de divisas, el cruce dólar/euro ha seguido el compás de la aversión al riesgo en los diferentes momentos del ejercicio, perdiendo terreno el euro en los momentos de incremento de volatilidad y ganando en aquéllos de aumento del optimismo inversor. El tipo de cambio dólar/euro ha cerrado el ejercicio 2012 en 1,3194.

El ejercicio 2013 previsiblemente seguirá siendo un año de política monetaria expansiva de los bancos centrales, que tratarán de seguir prestando apoyo a la recuperación económica en las economías clave a nivel global (Eurozona y Estados Unidos). Con todo ello, durante el ejercicio 2013 se debería ir fraguando en la Eurozona una recuperación gradual de los indicadores económicos con un crecimiento estimado del PIB en torno al 0,2%. En cuanto a Estados Unidos, si el ajuste fiscal supone, como se estima, un impacto negativo en torno al 1,5%, permitiría aún un crecimiento económico en el entorno del 2% para el conjunto del ejercicio 2013.

Uso de instrumentos financieros por la Sociedad

Dada su actividad, el uso de instrumentos financieros por la Sociedad (véase Nota 5 de la Memoria) está destinado a la consecución de su objeto social, ajustando sus objetivos y políticas de gestión de los riesgos de precio, crédito, liquidez y riesgo de flujos de caja de acuerdo a los límites y coeficientes establecidos por la normativa vigente (Ley 35/2003, Real Decreto 1.082/2012 y Circulares correspondientes emitidas por la Comisión Nacional del Mercado de Valores).

Acontecimientos importantes ocurridos después del cierre del ejercicio 2012


Nada que reseñar distinto de lo comentado en la Memoria.

Investigación y desarrollo

Nada que reseñar dado el objeto social de la Sociedad.



CLASE 8.ª



OK3531936

Adquisición de acciones propias

La Sociedad no ha realizado ninguna clase de negocio sobre sus propias acciones a lo largo del pasado ejercicio 2012, distinto al previsto en su objeto social exclusivo como Institución de Inversión Colectiva sujeta a la Ley 35/2003, de 4 de noviembre, de Instituciones de Inversión Colectiva y a la Orden del Ministerio de Economía y Hacienda de 6 de julio de 1993, sobre normas de funcionamiento de las Sociedades de Inversión Colectiva de Capital Variable.

Al 31 de diciembre de 2012, la Sociedad tenía acciones propias por valor de 8.057.930,49 euros (véase Nota 7 de la Memoria).

Madrid, 7 de marzo de 2013

Diligencia que levanta el Secretario del Consejo de Administración de **INVERSIÓN GLOBAL 2001, SOCIEDAD DE INVERSIÓN MOBILIARIA DE CAPITAL VARIABLE,S.A.**, D. Eduardo Lozano Rodríguez, para hacer constar que todos los miembros del Consejo de Administración de la Sociedad han procedido a suscribir el presente documento, que se compone de 36 hojas de papel timbrado, impresas por una cara, referenciadas con la numeración **0K3531901 a 0K3531936** ambas inclusive, comprensivo de la Memoria, Balance de Situación, Cuenta de Pérdidas y Ganancias, Estado de Cambios en el Patrimonio Neto e Informe de Gestión, correspondientes al ejercicio cerrado el 31 de Diciembre de 2012, firmando todos y cada uno de los señores Consejeros de la Sociedad, cuyos nombre y apellidos constan a continuación, de lo que doy fe.

Madrid, 7 de Marzo de 2013

EL SECRETARIO DEL CONSEJO DE ADMINISTRACION NO CONSEJERO:

Fdo.: D. Eduardo Lozano Rodríguez

EL PRESIDENTE DEL CONSEJO DE ADMINISTRACION Y CONSEJERO DELEGADO:

Fdo : D. Marino Medina Martínez

EL CONSEJERO DELEGADO:

Fdo : D. Daniel Medina Martínez

EL CONSEJERO:

Fdo : D. Luis Medina del Rio

EL CONSEJERO:

Fdo : D^a Belén Medina Martínez