

Maral Macro, F.I.

Informe de Auditoría,
Cuentas Anuales e Informe de
Gestión al 31 de diciembre de 2017

Informe de auditoría de cuentas anuales emitido por un auditor independiente

Al Consejo de Administración de Abante Asesores Gestión, S.G.I.I.C., S.A.,

Opinión

Hemos auditado las cuentas anuales de Maral Macro, F.I. (el Fondo) que comprenden el balance de situación a 31 de diciembre de 2017, la cuenta de pérdidas y ganancias, el estado de cambios en el patrimonio neto y la memoria correspondientes al ejercicio terminado en dicha fecha.

En nuestra opinión, las cuentas anuales adjuntas expresan, en todos los aspectos significativos, la imagen fiel del patrimonio y de la situación financiera del Fondo a 31 de diciembre de 2017, así como de sus resultados correspondientes al ejercicio terminado en dicha fecha, de conformidad con el marco normativo de información financiera que resulta de aplicación, que se identifica en la Nota 2 de la memoria, y, en particular, con los principios y criterios contables contenidos en el mismo.

Fundamento de la opinión

Hemos llevado a cabo nuestra auditoría de conformidad con la normativa reguladora de la actividad de auditoría de cuentas vigente en España. Nuestras responsabilidades de acuerdo con dichas normas se describen más adelante en la sección Responsabilidades del auditor en relación con la auditoría de las cuentas anuales de nuestro informe.

Somos independientes del Fondo de conformidad con los requerimientos de ética, incluidos los de independencia, que son aplicables a nuestra auditoría de las cuentas anuales en España según lo exigido por la normativa reguladora de la actividad de auditoría de cuentas. En este sentido, no hemos prestado servicios distintos a los de la auditoría de cuentas ni han concurrido situaciones o circunstancias que, de acuerdo con lo establecido en la citada normativa reguladora, hayan afectado a la necesaria independencia de modo que se haya visto comprometida.

Consideramos que la evidencia de auditoría que hemos obtenido proporciona una base suficiente y adecuada para nuestra opinión.

Aspectos más relevantes de la auditoría

Los aspectos más relevantes de la auditoría son aquellos que, según nuestro juicio profesional, han sido considerados como los riesgos de incorrección material más significativos en nuestra auditoría de las cuentas anuales del periodo actual. Estos riesgos han sido tratados en el contexto de nuestra auditoría de las cuentas anuales en su conjunto y en la formación de nuestra opinión sobre éstas, y no expresamos una opinión por separado sobre esos riesgos.

Aspectos más relevantes de la auditoría**Modo en el que se han tratado en la auditoría***Valoración de la cartera de inversiones financieras*

De conformidad con la legislación vigente, el objeto social de las Instituciones de Inversión Colectiva es la captación de fondos, bienes o derechos del público para gestionarlos e invertirlos en bienes, derechos, valores u otros instrumentos, financieros o no, siempre que el rendimiento del inversor se establezca en función de los resultados colectivos.

De acuerdo con la actividad anteriormente descrita, el Patrimonio neto de Maral Macro, F.I. está fundamentalmente invertido en instrumentos financieros. La política contable aplicable a la cartera del Fondo se encuentra descrita en la Nota 3 de la memoria de las cuentas anuales adjuntas y, asimismo, en la Nota 6 de la misma se detalla la cartera de inversiones financieras a 31 de diciembre de 2017.

Identificamos esta área como el aspecto más relevante a considerar en la auditoría del Fondo por la repercusión que la valoración de la cartera tiene en el cálculo diario de su Patrimonio neto y, por tanto, del valor teórico del mismo.

Ver Notas 3 y 6 de la memoria de las cuentas anuales adjuntas.

A continuación se describen los principales procedimientos de auditoría realizados:

El Fondo mantiene un contrato de gestión con Abante Asesores Gestión, S.G.I.I.C., S.A. como Sociedad Gestora. Hemos obtenido un entendimiento de los procedimientos y criterios empleados por la Sociedad Gestora en la determinación del valor razonable de los instrumentos financieros del Fondo, al objeto de considerar que son adecuados y se aplican de manera consistente para todos los activos en cartera del Fondo.

Adicionalmente, hemos realizado procedimientos sobre la cartera de inversiones financieras del Fondo, entre los que destacan los siguientes:

Obtención de confirmaciones de la Entidad Depositaria de los títulos

Solicitamos a la Entidad Depositaria, en el desarrollo de sus funciones de vigilancia, supervisión, custodia y administración para el Fondo, las confirmaciones relativas a la existencia de la totalidad de los títulos recogidos en la cartera del Fondo a 31 de diciembre de 2017, sin encontrar excepciones o diferencias entre la respuesta recibida de la Entidad Depositaria y los registros contables del Fondo, proporcionados por la Sociedad Gestora.

Asimismo, se han revisado los contratos de compra de los derivados mantenidos en la cartera de inversiones en derivados del Fondo al 31 de diciembre de 2017 sin encontrar diferencias.

Valoración de la cartera de inversiones

Comprobamos la valoración de la totalidad de los títulos líquidos negociados en algún mercado organizado que se encuentran en la cartera del Fondo a 31 de diciembre de 2017, mediante la re-ejecución de los cálculos realizados por la Sociedad Gestora y utilizando para ello valores fiables de mercado a la fecha de análisis.

Aspectos más relevantes de la auditoría	Modo en el que se han tratado en la auditoría
	<p>Para la totalidad de los títulos que, en su caso, se encuentran en la cartera del Fondo a 31 de diciembre de 2017 poco líquidos o sin mercado activo, incluyendo los productos estructurados y extrabursátiles (Over the Counter - OTC), revisamos los métodos de valoración empleados por la Sociedad Gestora del Fondo, re-ejecutando los cálculos realizados por la misma.</p> <p>Como consecuencia de dichos procedimientos no se han detectado diferencias significativas en la valoración de la cartera de inversiones financieras del Fondo.</p>

Otra información: Informe de gestión

La otra información comprende exclusivamente el informe de gestión del ejercicio 2017, cuya formulación es responsabilidad de los Administradores de la Sociedad Gestora de Maral Macro, F.I. y no forma parte integrante de las cuentas anuales.

Nuestra opinión de auditoría sobre las cuentas anuales no cubre el informe de gestión. Nuestra responsabilidad sobre el informe de gestión, de conformidad con lo exigido por la normativa reguladora de la actividad de auditoría de cuentas, consiste en evaluar e informar sobre la concordancia del informe de gestión con las cuentas anuales a partir del conocimiento del Fondo obtenido en la realización de la auditoría de las citadas cuentas y sin incluir información distinta de la obtenida como evidencia durante la misma. Asimismo, nuestra responsabilidad consiste en evaluar e informar de si el contenido y presentación del informe de gestión son conformes a la normativa que resulta de aplicación. Si basándonos en el trabajo que hemos realizado, concluimos que existen incorrecciones materiales, estamos obligados a informar de ello.

Sobre el trabajo realizado, según lo descrito en el párrafo anterior, la información que contiene el informe de gestión concuerda con la de las cuentas anuales del ejercicio 2017 y su contenido y presentación son conformes a la normativa que resulta de aplicación.

Responsabilidad de los Administradores de la Sociedad Gestora del Fondo en relación con las cuentas anuales

Los Administradores de la Sociedad Gestora del Fondo son responsables de formular las cuentas anuales adjuntas de forma que expresen la imagen fiel del patrimonio, de la situación financiera y de los resultados del Fondo, de conformidad con el marco normativo de información financiera aplicable al Fondo en España y del control interno que consideren necesario para permitir la preparación de cuentas anuales libres de incorrección material, debida a fraude o error.

En la preparación de las cuentas anuales, los Administradores de la Sociedad Gestora del Fondo son responsables de la valoración de la capacidad del Fondo para continuar como empresa en funcionamiento revelando, según corresponda, las cuestiones relacionadas con empresa en funcionamiento y utilizando el principio contable de empresa en funcionamiento excepto si los Administradores de la Sociedad Gestora del Fondo tienen intención de liquidar el Fondo o de cesar sus operaciones o bien no exista otra alternativa realista.

Responsabilidades del auditor en relación con la auditoría de las cuentas anuales

Nuestros objetivos son obtener una seguridad razonable de que las cuentas anuales en su conjunto están libres de incorrección material, debida a fraude o error, y emitir un informe de auditoría que contiene nuestra opinión.

Seguridad razonable es un alto grado de seguridad pero no garantiza que una auditoría realizada de conformidad con la normativa reguladora de auditoría de cuentas vigente en España siempre detecte una incorrección material cuando existe. Las incorrecciones pueden deberse a fraude o error y se consideran materiales si, individualmente o de forma agregada, puede preverse razonablemente que influyan en las decisiones económicas que los usuarios toman basándose en las cuentas anuales.

Como parte de una auditoría de conformidad con la normativa reguladora de auditoría de cuentas en España, aplicamos nuestro juicio profesional y mantenemos una actitud de escepticismo profesional durante toda la auditoría. También:

- Identificamos y valoramos los riesgos de incorrección material en las cuentas anuales, debida a fraude o error, diseñamos y aplicamos procedimientos de auditoría para responder a dichos riesgos y obtenemos evidencia de auditoría suficiente y adecuada para proporcionar una base para nuestra opinión. El riesgo de no detectar una incorrección material debida a fraude es más elevado que en el caso de una incorrección material debida a error, ya que el fraude puede implicar colusión, falsificación, omisiones deliberadas, manifestaciones intencionadamente erróneas o la elusión del control interno.
- Obtenemos conocimiento del control interno relevante para la auditoría con el fin de diseñar procedimientos de auditoría que sean adecuados en función de las circunstancias y no con la finalidad de expresar una opinión sobre la eficacia de control interno de la Sociedad Gestora del Fondo.
- Evaluamos si las políticas contables aplicadas son adecuadas y la razonabilidad de las estimaciones contables y la correspondiente información revelada por los Administradores de la Sociedad Gestora del Fondo.
- Concluimos sobre si es adecuada la utilización, por los Administradores de la Sociedad Gestora del Fondo, del principio contable de empresa en funcionamiento y, basándonos en la evidencia de auditoría obtenida, concluimos sobre si existe o no una incertidumbre material relacionada con hechos o con condiciones que pueden generar dudas significativas sobre la capacidad de Maral Macro, F.I. para continuar como empresa en funcionamiento. Si concluimos que existe una incertidumbre material, se requiere que llamemos la atención en nuestro informe de auditoría sobre la correspondiente información revelada en las cuentas anuales o, si dichas revelaciones no son adecuadas, que expresemos una opinión modificada. Nuestras conclusiones se basan en la evidencia de auditoría obtenida hasta la fecha de nuestro informe de auditoría. Sin embargo, los hechos o condiciones futuros pueden ser la causa de que el Fondo deje de ser una empresa en funcionamiento.
- Evaluamos la presentación global, la estructura y el contenido de las cuentas anuales, incluida la información revelada, y si las cuentas anuales representan las transacciones y hechos subyacentes de un modo que logran expresar la imagen fiel.

Nos comunicamos con los Administradores de la Sociedad Gestora de Maral Macro, F.I. en relación con, entre otras cuestiones, el alcance y el momento de realización de la auditoría planificados y los hallazgos significativos de la auditoría, así como cualquier deficiencia significativa del control interno que identificamos en el transcurso de la auditoría.

Entre los riesgos significativos que han sido objeto de comunicación a los Administradores de la Sociedad Gestora del Fondo, determinamos los que han sido de la mayor significatividad en la auditoría de las cuentas anuales del periodo actual y que son, en consecuencia, los riesgos más significativos.

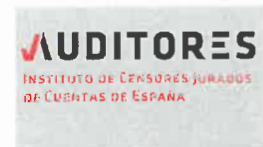
Describimos esos riesgos en nuestro informe de auditoría salvo que las disposiciones legales o reglamentarias prohíban revelar públicamente la cuestión.

PricewaterhouseCoopers Auditores, S.L. (S0242)



Jose Angel Díez Ruiz de Azúa (02703)

22 de marzo de 2018



PRICEWATERHOUSECOOPERS
AUDITORES, S.L.

2018 Núm. 01/18/02005

96,00 EUR

SELLO CORPORATIVO:
.....
Informe de auditoría de cuentas sujeto
a la normativa de auditoría de cuentas
española o internacional
.....



CLASE 8.ª



ON2533924

Maral Macro, F.I.

Balance de situación al 31 de diciembre de 2017 (Expresado en euros)

ACTIVO	2017	2016
Activo no corriente	-	-
Inmovilizado intangible	-	-
Inmovilizado material	-	-
Bienes inmuebles de uso propio	-	-
Mobiliario y enseres	-	-
Activos por impuesto diferido	-	-
Activo corriente	33 457 269,10	56 064 434,65
Deudores	1 019 262,12	509 509,99
Cartera de inversiones financieras	31 586 844,36	44 996 790,95
Cartera interior	28 329 996,79	37 392 406,59
Valores representativos de deuda	2 490 075,76	5 004 908,13
Instrumentos de patrimonio	2 328 351,00	310 100,00
Instituciones de Inversión Colectiva	-	-
Depósitos en Entidades de Crédito	23 511 570,03	32 074 708,86
Derivados	-	2 689,60
Otros	-	-
Cartera exterior	3 258 536,97	7 580 190,51
Valores representativos de deuda	2 009 701,11	7 281 945,39
Instrumentos de patrimonio	751 647,34	268 000,00
Instituciones de Inversión Colectiva	443 850,26	-
Depósitos en Entidades de Crédito	-	-
Derivados	53 338,26	30 245,12
Otros	-	-
Intereses de la cartera de inversión	(1 689,40)	24 193,85
Inversiones morosas, dudosas o en litigio	-	-
Periodificaciones	-	-
Tesorería	851 162,62	10 558 133,71
TOTAL ACTIVO	33 457 269,10	56 064 434,65

Las Notas 1 a 12, descritas en la memoria adjunta, forman parte integrante del balance de situación al 31 de diciembre de 2017.



CLASE 8.ª



ON2533925

Maral Macro, F.I.

Balance de situación al 31 de diciembre de 2017 (Expresado en euros)

PATRIMONIO Y PASIVO	2017	2016
Patrimonio atribuido a partícipes o accionistas	33 325 279,19	55 878 619,05
Fondos reembolsables atribuidos a partícipes o accionistas	33 325 279,19	55 878 619,05
Capital	-	-
Partícipes	34 212 940,59	55 292 609,35
Prima de emisión	-	-
Reservas	-	-
(Acciones propias)	-	-
Resultados de ejercicios anteriores	-	-
Otras aportaciones de socios	-	-
Resultado del ejercicio (Dividendo a cuenta)	(887 661,40)	586 009,70
Ajustes por cambios de valor en inmovilizado material de uso propio	-	-
Otro patrimonio atribuido	-	-
Pasivo no corriente	-	-
Provisiones a largo plazo	-	-
Deudas a largo plazo	-	-
Pasivos por impuesto diferido	-	-
Pasivo corriente	131 989,91	185 815,60
Provisiones a corto plazo	-	-
Deudas a corto plazo	-	-
Acreedores	84 569,70	164 412,88
Pasivos financieros	-	-
Derivados	47 420,21	21 402,72
Periodificaciones	-	-
TOTAL PATRIMONIO Y PASIVO	33 457 269,10	56 064 434,65
CUENTAS DE ORDEN	2017	2016
Cuentas de compromiso	19 507 347,98	6 403 565,03
Compromisos por operaciones largas de derivados	13 467 585,54	3 143 526,55
Compromisos por operaciones cortas de derivados	6 039 762,44	3 260 038,48
Otras cuentas de orden	-	450 503,99
Valores cedidos en préstamo por la IIC	-	-
Valores aportados como garantía por la IIC	-	-
Valores recibidos en garantía por la IIC	-	-
Capital nominal no suscrito ni en circulación	-	-
Pérdidas fiscales a compensar	-	450 503,99
Otros	-	-
TOTAL CUENTAS DE ORDEN	19 507 347,98	6 854 069,02

Las Notas 1 a 12, descritas en la memoria adjunta, forman parte integrante del balance de situación al 31 de diciembre de 2017.



CLASE 8.ª



0N2533926

Maral Macro, F.I.

Cuenta de pérdidas y ganancias correspondiente al ejercicio anual terminado el 31 de diciembre de 2017

(Expresada en euros)

	<u>2017</u>	<u>2016</u>
Comisiones de descuento por suscripciones y/o reembolsos	-	-
Comisiones retrocedidas a la Institución de Inversión Colectiva	3 958,69	7 263,22
Gastos de personal	-	-
Otros gastos de explotación	<u>(720 697,17)</u>	<u>(749 144,37)</u>
Comisión de gestión	(658 840,30)	(694 143,20)
Comisión de depositario	(48 769,67)	(47 678,61)
Ingreso/gasto por compensación compartimento	-	-
Otros	(13 087,20)	(7 322,56)
Amortización del inmovilizado material	-	-
Excesos de provisiones	-	-
Deterioro y resultados por enajenaciones de inmovilizado	-	-
Resultado de explotación	(716 738,48)	(741 881,15)
Ingresos financieros	154 350,08	125 469,75
Gastos financieros	(475,66)	(27,72)
Variación del valor razonable en instrumentos financieros	<u>3 787,63</u>	<u>46 721,80</u>
Por operaciones de la cartera interior	19 078,59	(420,19)
Por operaciones de la cartera exterior	(15 290,96)	46 941,77
Por operaciones con derivados	-	200,22
Otros	-	-
Diferencias de cambio	(111 440,98)	1 238,96
Deterioro y resultado por enajenaciones de instrumentos financieros	<u>(217 143,99)</u>	<u>1 155 856,80</u>
Deterioros	(2,90)	-
Resultados por operaciones de la cartera interior	27 023,52	97 899,52
Resultados por operaciones de la cartera exterior	118 626,02	244 347,64
Resultados por operaciones con derivados	(362 790,63)	813 609,64
Otros	-	-
Resultado financiero	(170 922,92)	1 329 259,59
Resultado antes de impuestos	(887 661,40)	587 378,44
Impuesto sobre beneficios	-	(1 368,74)
RESULTADO DEL EJERCICIO	(887 661,40)	586 009,70

Las Notas 1 a 12, descritas en la memoria adjunta, forman parte integrante de la cuenta de pérdidas y ganancias correspondiente al ejercicio anual terminado el 31 de diciembre de 2017.

Maral Macro, F.I.

Estado de cambios en el patrimonio neto correspondiente al ejercicio anual terminado el 31 de diciembre de 2017

(Expresado en euros)

A) Estado de ingresos y gastos reconocidos

Resultado de la cuenta de pérdidas y ganancias	(887 661,40)
Total ingresos y gastos imputados directamente en el patrimonio atribuido a partícipes y accionistas	-
Total transferencias a la cuenta de pérdidas y ganancias	-
Total de ingresos y gastos reconocidos	(887 661,40)

B) Estado total de cambios en el patrimonio neto

	Participes	Reservas	Resultados de ejercicios anteriores	Resultado del ejercicio	(Dividendo a cuenta)	Otro patrimonio atribuido	Total
Saldos al 31 de diciembre de 2016	55 292 609,35	-	-	586 009,70	-	-	55 878 619,05
Ajustes por cambios de criterio	-	-	-	-	-	-	-
Ajustes por errores	-	-	-	-	-	-	-
Saldo ajustado	55 292 609,35	-	-	586 009,70	-	-	55 878 619,05
Total ingresos y gastos reconocidos	-	-	-	(887 661,40)	-	-	(887 661,40)
Aplicación del resultado del ejercicio	586 009,70	-	-	(586 009,70)	-	-	-
Operaciones con partícipes							
Suscripciones	14 097 853,83	-	-	-	-	-	14 097 853,83
Reembolsos	(35 763 532,29)	-	-	-	-	-	(35 763 532,29)
Otras variaciones del patrimonio	-	-	-	-	-	-	-
Saldos al 31 de diciembre de 2017	34 212 940,59	-	-	(887 661,40)	-	-	33 325 279,19

CLASE 8.ª



0N2533927

Las Notas 1 a 12, descritas en la memoria adjunta, forman parte integrante del estado de cambios en el patrimonio neto correspondiente al ejercicio anual terminado el 31 de diciembre de 2017.

Maral Macro, F.I.

Estado de cambios en el patrimonio neto correspondiente al ejercicio anual terminado el 31 de diciembre de 2016

(Expresado en euros)

A) Estado de ingresos y gastos reconocidos

Resultado de la cuenta de pérdidas y ganancias	586 009,70
Total ingresos y gastos imputados directamente en el patrimonio atribuido a partícipes y accionistas	-
Total transferencias a la cuenta de pérdidas y ganancias	-
Total de ingresos y gastos reconocidos	586 009,70

B) Estado total de cambios en el patrimonio neto

	Participes	Reservas	Resultados de ejercicios anteriores	Resultado del ejercicio	(Dividendo a cuenta)	Otro patrimonio atribuido	Total
Saldos al 31 de diciembre de 2015	43 290 974,11	-	-	356 186,99	-	-	43 647 161,10
Ajustes por cambios de criterio	-	-	-	-	-	-	-
Ajustes por errores	-	-	-	-	-	-	-
Saldo ajustado	43 290 974,11	-	-	356 186,99	-	-	43 647 161,10
Total ingresos y gastos reconocidos	-	-	-	586 009,70	-	-	586 009,70
Aplicación del resultado del ejercicio	356 186,99	-	-	(356 186,99)	-	-	-
Operaciones con partícipes							
Suscripciones	19 033 731,62	-	-	-	-	-	19 033 731,62
Reembolsos	(7 388 283,37)	-	-	-	-	-	(7 388 283,37)
Otras variaciones del patrimonio	-	-	-	-	-	-	-
Saldos al 31 de diciembre de 2016	55 292 609,35	-	-	586 009,70	-	-	55 878 619,05

CLASE 8.ª



0N2533928

Las Notas 1 a 12, descritas en la memoria adjunta, forman parte integrante del estado de cambios en el patrimonio neto correspondiente al ejercicio anual terminado el 31 de diciembre de 2017.



CLASE 8.ª



ON2533929

Maral Macro, F.I.

Memoria de las cuentas anuales correspondiente al ejercicio anual terminado el 31 de diciembre de 2017

(Expresada en euros)

1. Actividad y gestión del riesgo

a) Actividad

Maral Macro, F.I., en lo sucesivo el Fondo, fue constituido en Madrid el 6 de mayo de 2011. Tiene su domicilio social en Plaza de la Independencia, 6 de Madrid.

El Fondo se encuentra inscrito en el Registro de Fondos de Inversión de la Comisión Nacional del Mercado de Valores (C.N.M.V.) desde el 10 de junio de 2011 con el número 4.374, adquiriendo, a efectos legales, la consideración de Fondo de Inversión a partir de entonces.

De conformidad con lo dispuesto en el artículo 1º de la Ley 35/2003 y sucesivas modificaciones, el objeto social de las Instituciones de Inversión Colectiva es la captación de fondos, bienes o derechos del público para gestionarlos e invertirlos en bienes, derechos, valores u otros instrumentos, financieros o no, siempre que el rendimiento del inversor se establezca en función de los resultados colectivos.

La gestión, administración y representación del Fondo está encomendada a Abante Asesores Gestión, S.G.I.I.C., S.A., sociedad participada al 99,99% por Abante Asesores, S.A., siendo la Entidad Depositaria del Fondo Bankinter, S.A. Dicha Entidad Depositaria debe desarrollar determinadas funciones de vigilancia, supervisión, custodia y administración para el Fondo, de acuerdo a lo establecido en la Orden EHA 596/2008, de 5 de marzo.

El Fondo está sometido a la normativa legal específica de los Fondos de Inversión, recogida principalmente por el Real Decreto 1082/2012, de 13 de julio, y sucesivas modificaciones, por el que se aprueba el Reglamento de desarrollo de la Ley 35/2003 y sucesivas modificaciones, de Instituciones de Inversión Colectiva. Los principales aspectos de esta normativa que le son aplicables son los siguientes:

- El patrimonio mínimo deberá situarse en 3.000.000 euros.
- El número de partícipes del Fondo no podrá ser inferior a 100.



CLASE 8.^a



ON2533930

Maral Macro, F.I.

Memoria de las cuentas anuales correspondiente al ejercicio anual terminado el 31 de diciembre de 2017

(Expresada en euros)

Cuando por circunstancias del mercado o por el obligatorio cumplimiento de la normativa en vigor, el patrimonio o el número de partícipes de un fondo, o de uno de sus compartimentos, descendieran de los mínimos establecidos en el Real Decreto 1082/2012, y sucesivas modificaciones, dichas Instituciones gozarán del plazo de un año, durante el cual podrán continuar operando como tales.

- Los valores mobiliarios y demás activos financieros del Fondo no pueden pignorararse ni constituirse en garantía de ninguna clase, salvo para servir de garantía de las operaciones que el Fondo realice en los mercados secundarios oficiales de derivados, y deben estar bajo la custodia de las Entidades legalmente habilitadas para el ejercicio de esta función.
- Se establecen unos porcentajes máximos de obligaciones frente a terceros y de concentración de inversiones.
- El Fondo debe cumplir con un coeficiente mínimo de liquidez del 1% del promedio mensual de su patrimonio, que debe materializarse en efectivo, en depósitos o cuentas a la vista en el Depositario o en otra entidad de crédito si el Depositario no tiene esta consideración, o en compraventas con pacto de recompra a un día de valores de Deuda Pública.
- El Fondo se encuentra sujeto a unos límites generales a la utilización de instrumentos derivados por riesgo de mercado, así como a unos límites por riesgo de contraparte.

La Sociedad Gestora percibe una comisión anual en concepto de gastos de gestión calculada sobre el patrimonio y los rendimientos íntegros del Fondo. En los ejercicios 2017 y 2016 la comisión de gestión ha sido del 1,35% sobre el patrimonio y del 9,00% sobre los rendimientos íntegros.

Igualmente se establece una remuneración de la Entidad Depositaria calculada sobre el patrimonio custodiado. En los ejercicios 2017 y 2016 la comisión de depositaria ha sido del 0,10%.

Al 31 de diciembre de 2017 y 2016, la Sociedad Gestora no aplica a los partícipes del Fondo comisión sobre el importe de las participaciones suscritas, ni sobre el importe de las participaciones reembolsadas.



CLASE 8.ª



ON2533931

Maral Macro, F.I.

Memoria de las cuentas anuales correspondiente al ejercicio anual terminado el 31 de diciembre de 2017

(Expresada en euros)

Por otra parte, el Fondo percibe Ingresos de Abante Asesores S.A. sociedad matriz del Grupo Abante, por ser este oficina virtual de Bankinter S.A, Dichos ingresos se encuentran registrados, en el epígrafe de "Comisiones retrocedidas a la Institución de Inversión Colectiva" de la cuenta de pérdidas y ganancias adjunta. El saldo del epígrafe asciende a 31 de diciembre de 2017 y 2016 a 3.958,69 euros y a 7.263,22 euros respectivamente.

b) Gestión del riesgo

La política de inversión del Fondo, así como la descripción de los principales riesgos asociados, se detallan en el folleto registrado y a disposición del público en el registro correspondiente de la C.N.M.V.

Debido a la operativa en mercados financieros del Fondo, los principales riesgos a los que se encuentra expuesto son los siguientes:

- Riesgo de mercado: representa el riesgo de incurrir en pérdidas debido a movimientos adversos en los precios de mercado de los activos financieros en los que opera el Fondo. Entre dichos riesgos, los más significativos son los tipos de interés, los tipos de cambio y las cotizaciones de los títulos que el Fondo tenga en cartera.
- Riesgo de crédito: se trata del riesgo de que puedan originarse pérdidas potenciales debidas a cambios en la capacidad o intención de la contraparte de cumplir sus obligaciones financieras con el Fondo.
- Riesgo de liquidez: se produce cuando el Fondo no puede atender las peticiones de reembolso de sus partícipes por encontrarse con dificultades en el momento de realizar en mercado los activos en cartera.
- Riesgo operacional: aquel que puede provocar pérdidas como resultado de errores humanos, procesos internos inadecuados o defectuosos, fallos en los sistemas o como consecuencia de acontecimientos externos.

La Sociedad Gestora tiene establecidos los mecanismos necesarios para controlar la exposición a los riesgos de mercado, crédito y liquidez, así como el referido al riesgo operacional. En este sentido, el control de los coeficientes normativos mencionados en el apartado 1.a), anterior, limitan la exposición a dichos riesgos.



CLASE 8.ª



ON2533932

Maral Macro, F.I.

Memoria de las cuentas anuales correspondiente al ejercicio anual terminado el 31 de diciembre de 2017

(Expresada en euros)

2. Bases de presentación de las cuentas anuales

a) Imagen fiel

Las cuentas anuales, formuladas por los Administradores de la Sociedad Gestora del Fondo, han sido preparadas a partir de los registros contables del Fondo, habiéndose aplicado las disposiciones legales vigentes en materia contable que le son aplicables, con el objeto de mostrar la imagen fiel de su patrimonio, de su situación financiera y de sus resultados.

Las cuentas anuales adjuntas se encuentran pendientes de aprobación por el Consejo de Administración de la Sociedad Gestora, si bien los Administradores estiman que serán aprobadas sin modificaciones significativas.

b) Principios contables

Para la elaboración de estas cuentas anuales se han seguido los principios y criterios contables y de clasificación recogidos, fundamentalmente, en la Circular 3/2008 de la C.N.M.V. y sucesivas modificaciones. Los principios más significativos se describen en la Nota 3. No existe ningún principio contable de aplicación obligatoria que, siendo significativo su efecto sobre estas cuentas anuales, se haya dejado de aplicar.

c) Comparabilidad

Las cuentas anuales al 31 de diciembre de 2017 se presentan atendiendo a la estructura y principios contables establecidos en la normativa vigente de la C.N.M.V.

Los Administradores de la Sociedad Gestora presentan, a efectos comparativos, con cada una de las partidas del balance de situación, de la cuenta de pérdidas y ganancias y del estado de cambios en el patrimonio neto, además de las cifras del ejercicio 2017, las correspondientes al ejercicio anterior.

No se han producido modificaciones contables que afecten significativamente a la comparación entre las cuentas anuales de los ejercicios 2017 y 2016.



CLASE 8.ª



ON2533933

Maral Macro, F.I.

Memoria de las cuentas anuales correspondiente al ejercicio anual terminado el 31 de diciembre de 2017

(Expresada en euros)

d) Estimaciones contables y corrección de errores

En determinadas ocasiones los Administradores de la Sociedad Gestora han realizado estimaciones para obtener la valoración de algunos activos, pasivos, ingresos, gastos y compromisos que figuran registrados en las cuentas anuales. Dichas estimaciones se refieren, principalmente, al valor razonable y a las posibles pérdidas por deterioro de determinados activos financieros, si las hubiera. Aun cuando éstas se consideren las mejores estimaciones posibles, en base a la información existente en el momento del cálculo, acontecimientos futuros podrían obligar a modificarlas prospectivamente, de acuerdo con la normativa vigente.

En cualquier caso, el valor liquidativo del Fondo se verá afectado por las fluctuaciones de los precios del mercado y otros riesgos asociados a las inversiones financieras.

No existen cambios en las estimaciones contables ni errores que se hubieran producido en ejercicios anteriores y hayan sido detectados durante los ejercicios 2017 y 2016.

Las cifras contenidas en los documentos que componen estas cuentas anuales, el balance de situación, la cuenta de pérdidas y ganancias, el estado de cambios en el patrimonio neto y esta memoria, están expresadas en euros, excepto cuando se indique expresamente.

3. Resumen de los principios contables y normas de valoración más significativos

Los principios contables más significativos aplicados en la formulación de estas cuentas anuales han sido los siguientes:

a) Principio de empresa en funcionamiento

En la elaboración de las cuentas anuales se ha considerado que la gestión del Fondo continuará en el futuro previsible. Por tanto, la aplicación de las normas contables no está encaminada a determinar el valor del patrimonio a efectos de su transmisión global o parcial ni el importe resultante en caso de su liquidación.

b) Principio del devengo

Los ingresos y gastos se registran contablemente en función del periodo en que se devengan, con independencia de cuando se produce su cobro o pago efectivo.



CLASE 8.^a
RENTA FIJAS



ON2533934

Maral Macro, F.I.

Memoria de las cuentas anuales correspondiente al ejercicio anual terminado el 31 de diciembre de 2017

(Expresada en euros)

c) Deudores

La valoración inicial se realiza por su valor razonable que, salvo evidencia en contrario, es el precio de la transacción, que equivale al valor razonable de la contraprestación entregada más los costes de transacción que les sean directamente atribuibles.

La valoración posterior se hace a su coste amortizado. Los intereses devengados se contabilizan en la cuenta de pérdidas y ganancias aplicando el método del tipo de interés efectivo. No obstante, aquellas partidas cuyo importe se espere recibir en un plazo de tiempo inferior a un año se valoran por su valor nominal.

Las pérdidas por deterioro del valor de las partidas a cobrar se calculan teniendo en cuenta los flujos de efectivo futuros estimados, descontados al tipo de interés efectivo calculado en el momento del reconocimiento. Las correcciones valorativas por deterioro así como su reversión se reconocen como un gasto o un ingreso en la cuenta de pérdidas y ganancias.

d) Cartera de inversiones financieras

Los activos de la cartera de inversiones financieras han sido considerados como activos financieros a valor razonable con cambios en la cuenta de pérdidas y ganancias. Los principales productos financieros recogidos en la cartera, así como la determinación de su valor razonable se describen a continuación:

- Valores representativos de deuda: valores que suponen una deuda para su emisor y que devengan una remuneración consistente en un interés establecido contractualmente.

El valor razonable de los valores representativos de deuda cotizados se determina por los precios de cotización en un mercado, siempre y cuando éste sea activo y los precios se obtengan de forma consistente. Cuando no estén disponibles precios de cotización el valor razonable se corresponde con el precio de la transacción más reciente siempre que no haya habido un cambio significativo en las circunstancias económicas desde el momento de la transacción.



CLASE 8.ª



0N2533935

Maral Macro, F.I.

Memoria de las cuentas anuales correspondiente al ejercicio anual terminado el 31 de diciembre de 2017

(Expresada en euros)

Los intereses devengados no cobrados de valores representativos de deuda se periodifican de acuerdo con el tipo de interés efectivo y forman parte del resultado del ejercicio.

- Instrumentos de patrimonio: instrumentos financieros emitidos por otras entidades, tales como acciones y cuotas participativas, que tienen la naturaleza de instrumentos de capital para el emisor.

El valor razonable de los instrumentos de patrimonio cotizados lo establece el cambio oficial de cierre del día de la fecha del balance, si existe, o inmediato hábil anterior o el cambio medio ponderado si no existiera precio oficial de cierre.

- Depósitos en entidades de crédito: depósitos que el Fondo mantiene en entidades de crédito, a excepción de los saldos que se recogen en el epígrafe de "Tesorería".

Se considera valor razonable el precio que iguala el rendimiento interno de la inversión a los tipos de mercado vigentes en cada momento.

- Acciones o participaciones de otras Instituciones de Inversión Colectiva: su valor razonable se establece en función del valor liquidativo o valor de cotización del día de referencia. En el caso de que para el día de referencia no se calculara un valor liquidativo, se utiliza el último valor liquidativo disponible. Para las inversiones en Instituciones de Inversión Colectiva de Inversión Libre, Instituciones de Inversión Colectiva de Instituciones de Inversión Colectiva de Inversión Libre e Instituciones de Inversión Colectiva extranjeras similares se utilizan, en su caso, valores liquidativos estimados.
- Derivados: incluye, entre otros, las diferencias de valor en los contratos de futuros y forwards, las primas pagadas/cobradas por warrants y opciones compradas/emitidas, cobros o pagos asociados a los contratos de permuta financiera, así como las inversiones en productos estructurados.

El valor del cambio oficial de cierre el día de referencia determina su valor razonable. Para los no negociados en mercados organizados, la Sociedad Gestora establece un modelo de valoración en función de las condiciones específicas establecidas en la Circular 6/2010 de la C.N.M.V., y sucesivas modificaciones.



CLASE 8.^a



ON2533936

Maral Macro, F.I.

Memoria de las cuentas anuales correspondiente al ejercicio anual terminado el 31 de diciembre de 2017

(Expresada en euros)

Los activos en los que concurra un deterioro notorio e irrecuperable de su inversión, se darán de baja con cargo a la cuenta de pérdidas y ganancias.

Los activos y pasivos financieros se dan de baja en el balance cuando se traspasan, sustancialmente, todos los riesgos y beneficios inherentes a la propiedad de los mismos.

e) Adquisición y cesión temporal de activos

Las adquisiciones temporales de activos o adquisiciones con pacto de retrocesión se contabilizan por el importe efectivo desembolsado, cualesquiera que sean los instrumentos subyacentes, en la cuenta de activo correspondiente.

La diferencia entre este importe y el precio de retrocesión se imputa como ingreso en la cuenta de pérdidas y ganancias utilizando el método del tipo de interés efectivo.

Las diferencias de valor razonable se imputan en la cuenta de pérdidas y ganancias en el epígrafe de "Variación del valor razonable en instrumentos financieros".

La cesión en firme del activo adquirido temporalmente se registra como pasivo financiero a valor razonable con cambios en pérdidas y ganancias.

f) Instrumentos de patrimonio

Los instrumentos de patrimonio cotizados se registran en el momento de su contratación por el valor razonable de la contraprestación entregada, incluyendo los costes de transacción explícitos directamente atribuibles a la operación.

Las diferencias que surjan como consecuencia de los cambios en el valor razonable de estos activos se reflejan en la cuenta de pérdidas y ganancias de la siguiente forma: las diferencias negativas o diferencias positivas se registran bajo el epígrafe de "Deterioro y resultado por enajenaciones de instrumentos financieros" o de "Variación del valor razonable en instrumentos financieros por operaciones de la cartera interior o exterior", según los cambios se hayan liquidado o no, utilizando como contrapartida la cuenta de "Instrumentos de patrimonio", de la cartera interior o exterior del activo del balance.



CLASE 8.^a



0N2533937

Maral Macro, F.I.

Memoria de las cuentas anuales correspondiente al ejercicio anual terminado el 31 de diciembre de 2017

(Expresada en euros)

g) Valores representativos de deuda

Los valores representativos de deuda se registran en el momento de su liquidación por el valor razonable de la contraprestación entregada, incluyendo los costes de transacción explícitos directamente atribuibles a la operación.

Las diferencias que surjan como consecuencia de los cambios en el valor razonable de estos activos se reflejan en la cuenta de pérdidas y ganancias de la siguiente forma: las diferencias negativas o diferencias positivas se registran bajo el epígrafe de "Deterioro y resultado por enajenaciones de instrumentos financieros" o de "Variación del valor razonable en instrumentos financieros por operaciones de la cartera interior o exterior", según los activos se hayan liquidado o no, utilizando como contrapartida la cuenta de "Valores representativos de deuda", de la cartera interior o exterior del activo del balance.

h) Operaciones de derivados, excepto permutas financieras

Las operaciones de derivados se registran en el momento de su contratación y hasta el momento de cierre de la posición o el vencimiento del contrato, en el epígrafe correspondiente de cuentas de orden, por el importe nominal comprometido.

Los fondos depositados en concepto de garantía tienen la consideración contable de depósito cedido, registrándose en el capítulo correspondiente del epígrafe de "Deudores" del activo en el balance de situación.

El valor razonable de los valores aportados en garantía se registra en cuentas de orden en el epígrafe de "Valores aportados como garantía por la Institución de Inversión Colectiva".

Las primas resultantes de las opciones compradas o emitidas se reflejan en el epígrafe de "Derivados" del activo o pasivo del balance, en la fecha de ejecución de la operación.



CLASE 8.ª



ON2533938

Maral Macro, F.I.

Memoria de las cuentas anuales correspondiente al ejercicio anual terminado el 31 de diciembre de 2017

(Expresada en euros)

Las diferencias que surjan como consecuencia de los cambios en el valor razonable de estos activos se reflejan en la cuenta de pérdidas y ganancias de la siguiente forma: las diferencias negativas o diferencias positivas se registran bajo el epígrafe de "Resultados por operaciones con derivados" o de "Variación del valor razonable en instrumentos financieros por operaciones con derivados", según éstos se hayan liquidado o no, utilizando como contrapartida el epígrafe de "Derivados", de la cartera interior o exterior del activo o del pasivo corriente del balance.

i) Moneda extranjera

En el caso de partidas monetarias que sean tesorería, débitos y créditos, las diferencias de cambio, tanto positivas como negativas, se reconocen en la cuenta de pérdidas y ganancias bajo el epígrafe de "Diferencias de cambio".

Para el resto de partidas monetarias y no monetarias que forman parte de la cartera de instrumentos financieros, las diferencias de cambio se tratan conjuntamente con las pérdidas y ganancias derivadas de la valoración.

j) Valor liquidativo de las participaciones

La determinación del patrimonio del Fondo a los efectos del cálculo del valor liquidativo de las correspondientes participaciones que lo componen, se realiza de acuerdo con los criterios establecidos en la Circular 6/2008, de la C.N.M.V., y sucesivas modificaciones.

k) Suscripciones y reembolsos

Las suscripciones y reembolsos de participaciones se contabilizan por el importe efectivamente suscrito o reembolsado con abono o cargo, respectivamente, al capítulo de "Partícipes" de pasivo del balance de situación del Fondo.

De conformidad con el Reglamento de Gestión del Fondo, el precio de las participaciones será el valor liquidativo correspondiente al mismo día de la solicitud del interesado, determinándose de este modo tanto el número de participaciones suscritas o reembolsadas, como el efectivo a reembolsar en su caso. Durante el periodo que media entre la solicitud y la determinación efectiva del precio de las participaciones, el importe solicitado se registra en el capítulo de "Solicitudes de suscripción pendientes de asignar participaciones" del pasivo del balance de situación del Fondo.



CLASE 8.^a



ON2533939

Maral Macro, F.I.

Memoria de las cuentas anuales correspondiente al ejercicio anual terminado el 31 de diciembre de 2017

(Expresada en euros)

I) Impuesto sobre beneficios

La cuenta de pérdidas y ganancias recoge el gasto por el Impuesto sobre beneficios, en cuyo cálculo se contempla el efecto del diferimiento de las diferencias producidas entre la base imponible del impuesto y el resultado contable antes de aplicar el impuesto que revierte en periodos subsiguientes.

Los pasivos por impuestos diferidos se reconocen siempre, en cambio los activos por impuestos diferidos sólo se reconocen en la medida en que resulte probable que la Institución disponga de ganancias fiscales futuras que permitan la aplicación de estos activos.

Los derechos a compensar en ejercicios posteriores por las pérdidas fiscales no dan lugar al reconocimiento de un activo por impuesto diferido en ningún caso y sólo se reconocen mediante la compensación del gasto por impuesto con la frecuencia del cálculo del valor liquidativo. Las pérdidas fiscales que puedan compensarse se registran en el epígrafe de "Cuentas de orden - Pérdidas fiscales a compensar".

4. Deudores

El desglose de este epígrafe, al 31 de diciembre de 2017 y 2016, es el siguiente:

	2017	2016
Depósitos de garantía	916 366,50	481 150,93
Administraciones Públicas deudoras	23 374,60	28 359,06
Deudores por venta de valores	79 521,02	-
	<u>1 019 262,12</u>	<u>509 509,99</u>

El capítulo de "Administraciones Públicas deudoras" al 31 de diciembre de 2017 y 2016 recoge las retenciones sobre intereses y otros rendimientos de capital mobiliario.



CLASE 8.^a



ON2533940

Maral Macro, F.I.

Memoria de las cuentas anuales correspondiente al ejercicio anual terminado el 31 de diciembre de 2017

(Expresada en euros)

5. Acreedores

El desglose de este epígrafe, al 31 de diciembre de 2017 y 2016, es el siguiente:

	2017	2016
Administraciones Públicas acreedoras	-	1 368,74
Operaciones pendientes de liquidar	35 385,47	38 429,49
Otros	49 184,23	124 614,65
	<u>84 569,70</u>	<u>164 412,88</u>

El capítulo de "Administraciones Públicas acreedoras" al 31 de diciembre de 2016 recoge el Impuesto sobre beneficios devengado en el ejercicio.

El capítulo de "Acreedores - Otros" recoge, principalmente, el importe de las comisiones de gestión y depositaría pendientes de pago al cierre del ejercicio correspondiente.

Durante los ejercicios 2017 y 2016, el Fondo no ha realizado pagos que acumularan aplazamientos superiores a los legalmente establecidos. Asimismo, al cierre de los ejercicios 2017 y 2016, el Fondo no tiene saldo alguno pendiente de pago que acumule un aplazamiento superior al plazo legal establecido.

6. Cartera de inversiones financieras

El detalle de la cartera de valores del Fondo, por tipo de activo, al 31 de diciembre de 2017 y 2016 se muestra a continuación:

	2017	2016
Cartera interior	28 329 996,79	37 392 406,59
Valores representativos de deuda	2 490 075,76	5 004 908,13
Instrumentos de patrimonio	2 328 351,00	310 100,00
Depósitos en Entidades de Crédito	23 511 570,03	32 074 708,86
Derivados	-	2 689,60
Cartera exterior	3 258 536,97	7 580 190,51
Valores representativos de deuda	2 009 701,11	7 281 945,39
Instrumentos de patrimonio	751 647,34	268 000,00
Instituciones de Inversión Colectiva	443 850,26	-
Derivados	53 338,26	30 245,12
Intereses de la cartera de inversión	(1 689,40)	24 193,85
	<u>31 586 844,36</u>	<u>44 996 790,95</u>



CLASE 8.ª



ON2533941

Maral Macro, F.I.

Memoria de las cuentas anuales correspondiente al ejercicio anual terminado el 31 de diciembre de 2017

(Expresada en euros)

En los Anexos I y II adjuntos, partes integrantes de esta memoria, se detallan la cartera de inversiones financieras y las inversiones en derivados del Fondo, respectivamente, al 31 de diciembre de 2017. En los Anexos III y IV adjuntos, partes integrantes de esta memoria, se detallan la cartera de inversiones financieras y las inversiones en derivados del Fondo, respectivamente, al 31 de diciembre de 2016.

A 31 de diciembre de 2017 y 2016 todos los títulos recogidos dentro de la cartera de inversiones financieras se encuentran depositados en Bankinter, S.A.

7. Tesorería

El detalle de este epígrafe al cierre de los ejercicios 2017 y 2016, se muestra a continuación:

	2017	2016
Cuentas en el Depositario	424 540,41	4 379 488,49
Otras cuentas de tesorería	426 622,21	6 178 645,22
	<u>851 162,62</u>	<u>10 558 133,71</u>

Al 31 de diciembre de 2017 y 2016, el saldo de este epígrafe del balance de situación correspondía íntegramente al saldo de las cuentas corrientes mantenidas por el Fondo en el Depositario, remuneradas a un tipo de interés del 0% y Euribor menos 0,3% para el ejercicio 2017 y 2016, respectivamente y al saldo de las cuentas corrientes mantenidas por el Fondo en otras entidades financieras distintas del Depositario.

8. Patrimonio atribuido a partícipes

Las participaciones por las que está representado el Fondo son de iguales características, representadas por certificados nominativos sin valor nominal y que confieren a sus propietarios un derecho de propiedad sobre dicho patrimonio.



CLASE 8.^a



ON2533942

Maral Macro, F.I.

Memoria de las cuentas anuales correspondiente al ejercicio anual terminado el 31 de diciembre de 2017
(Expresada en euros)

El valor liquidativo de cada participación al 31 de diciembre de 2017 y 2016 se ha obtenido de la siguiente forma:

	2017	2016
Patrimonio atribuido a partícipes	<u>33 325 279,19</u>	<u>55 878 619,05</u>
Número de participaciones emitidas	<u>3 174 617,29</u>	<u>5 222 501,73</u>
Valor liquidativo por participación	<u>10,50</u>	<u>10,70</u>
Número de partícipes	<u>1 255</u>	<u>1 435</u>

El movimiento del patrimonio atribuido a partícipes durante los ejercicios 2017 y 2016 se recoge en el Estado de cambios en el patrimonio neto correspondiente.

El resultado del ejercicio, una vez considerado el Impuesto sobre beneficios, se distribuirá en la cuenta de "Partícipes" del Fondo.

Al 31 de diciembre de 2017 y 2016 no existen participaciones significativas.

9. Cuentas de compromiso

En los Anexos II y IV adjuntos, partes integrantes de esta memoria, se detalla la cartera de inversiones en derivados del Fondo al 31 de diciembre de 2017 y 2016, respectivamente.

10. Otras cuentas de orden

El desglose de este epígrafe, al 31 de diciembre de 2017 y 2016 es el siguiente:

	2017	2016
Pérdidas fiscales a compensar	<u>-</u>	<u>450 503,99</u>
	<u>-</u>	<u>450 503,99</u>



CLASE 8.ª



0N2533943

Maral Macro, F.I.

Memoria de las cuentas anuales correspondiente al ejercicio anual terminado el 31 de diciembre de 2017
(Expresada en euros)

11. Administraciones Públicas y situación fiscal

Durante el ejercicio 2017, el régimen fiscal del Fondo ha estado regulado por la Ley 27/2014, de 27 de noviembre, del Impuesto sobre Sociedades, modificada por Real Decreto Ley 3/2016, de 2 de diciembre, por el que se adoptan medidas en el ámbito tributario dirigidas a la consolidación de las finanzas públicas y otras medidas urgentes en materia social, encontrándose sujeto en dicho impuesto a un tipo de gravamen del 1 por 100, siempre que el número de partícipes requerido sea como mínimo el previsto en el artículo noveno de la Ley 35/2003 y sucesivas modificaciones. Adicionalmente, el artículo 26 de la Ley 27/2014 establece para el ejercicio 2017 una limitación del importe de las bases imponibles negativas de ejercicios anteriores a compensar, admitiéndose la compensación de la totalidad de ésta siempre que sea igual o inferior a un millón de euros.

El capítulo de "Acreedores - Administraciones Públicas" recoge el Impuesto sobre beneficios devengado en el ejercicio, que se obtiene, principalmente, de aplicar el 1% al resultado contable.

No existen diferencias significativas entre el resultado contable antes de impuestos del ejercicio y la base imponible del Impuesto sobre beneficios.

De acuerdo con la legislación vigente, las declaraciones para los diferentes impuestos a los que el Fondo se halla sujeto no pueden considerarse definitivas hasta haber sido inspeccionadas por las autoridades fiscales o haber transcurrido el plazo de prescripción de cuatro años.

El Fondo tiene abiertos a inspección todos los impuestos a los que está sujeto de los últimos cuatro ejercicios.

No existen contingencias significativas que pudieran derivarse de una revisión por las autoridades fiscales.



CLASE 8.ª



ON2533944

Maral Macro, F.I.

Memoria de las cuentas anuales correspondiente al ejercicio anual terminado el 31 de diciembre de 2017

(Expresada en euros)

12. Otra información

La Sociedad Gestora realiza por cuenta del Fondo operaciones vinculadas de las previstas en el artículo 67 de la Ley 35/2003 y sucesivas modificaciones y en el artículo 139 del Real Decreto 1082/2012, y sucesivas modificaciones. Para ello, la Sociedad Gestora ha adoptado procedimientos para evitar conflictos de interés y asegurarse de que las operaciones vinculadas se realizan en interés exclusivo del Fondo y a precios de mercado. Los informes periódicos incluyen, según lo establecido en la Circular 4/2008 de la C.N.M.V., y sucesivas modificaciones, información sobre las operaciones vinculadas realizadas. Asimismo, incluyen las posibles operaciones vinculadas realizadas por cuenta del Fondo con la Sociedad Gestora o con personas o entidades vinculadas a la Sociedad Gestora, indicando la naturaleza, riesgos y funciones asumidas en dichas operaciones.

Adicionalmente, en la Nota de "Actividad y gestión del riesgo" se indica el importe de las comisiones retrocedidas con origen en las Instituciones de Inversión Colectiva gestionadas por entidades pertenecientes al Grupo de la Sociedad Gestora, en caso de que se hubieran producido durante el ejercicio.

Respecto a la operativa que realiza con el Depositario, en la Nota de "Tesorería" se indican las cuentas que mantiene el Fondo con éste.

Los honorarios percibidos por PricewaterhouseCoopers Auditores, S.L. por servicios de auditoría de cuentas anuales de los ejercicios 2017 y 2016 ascienden a 3.300 euros y 3.100 euros respectivamente.

Al tratarse de una entidad que por sus peculiaridades no dispone de empleados ni oficinas y que por su naturaleza debe estar gestionada por una Sociedad Gestora de Instituciones de Inversión Colectiva, los temas relativos a la protección del medio ambiente y la seguridad y salud del trabajador aplican exclusivamente a dicha Sociedad Gestora.

Maral Macro, F.I.

Anexo I. Cartera de inversiones financieras al 31 de diciembre de 2017

(Expresado en euros)

Cartera Interior	Divisa	Valoración inicial	Intereses	Valor razonable	(Minusvalía) / Plusvalía	ISIN
Renta fija privada cotizada						
Bonos BANCA MARCH SA VAR 2021-11-02	EUR	2 500 000,00	423,90	2 490 075,76	(9 924,24)	ES0313040034
TOTALES Renta fija privada cotizada		2 500 000,00	423,90	2 490 075,76	(9 924,24)	
Acciones admitidas cotización						
Acciones TELEFONICA ,S.A.	EUR	231 837,03	-	227 500,00	(4 337,03)	ES0178430E18
Acciones ABERTIS INFRAESTRUCTURAS, S.A.	EUR	296 061,19	-	296 800,00	738,81	ES0111845014
Acciones RED ELECTRICA DE ESPAÑA, S.A.	EUR	103 637,81	-	112 260,00	8 622,19	ES0173093024
Acciones GAS NATURAL SDG, S.A.	EUR	147 353,90	-	154 000,00	6 646,10	ES0116870314
Acciones BBVA S.A.	EUR	200 080,07	-	199 136,00	(944,07)	ES0113211835
Acciones INDRA SISTEMAS, S.A.	EUR	81 064,49	-	79 835,00	(1 229,49)	ES0118594417
Acciones TUBACEX,S.A.	EUR	148 967,34	-	160 800,00	11 832,66	ES0132945017
Acciones ENAGAS, S.A.	EUR	1 064 733,51	-	1 098 020,00	33 286,49	ES0130960018
TOTALES Acciones admitidas cotización		2 273 735,34	-	2 328 351,00	54 615,66	
Depósitos en EE.CC. a la vista o con vto. no superior a 12 meses						
Depósito LIBERBANK SA 0,00 2018-10-09	EUR	4 000 000,00	-	4 001 646,06	1 646,06	
Depósito BANCO POPULAR ESPAÑOL 0,00 2018-10-12	EUR	4 000 000,00	-	4 001 642,97	1 642,97	
Depósito LIBERBANK SA 0,00 2018-10-12	EUR	2 500 000,00	-	2 501 026,86	1 026,86	
Depósito Banco Caminos 0,08 2018-10-26	EUR	3 000 000,00	440,55	3 001 209,62	1 209,62	
Depósito Banco Caminos 0,08 2018-11-06	EUR	1 500 000,00	184,11	1 500 596,38	596,38	
Depósito Banco Caminos 0,08 2018-12-11	EUR	2 000 000,00	92,05	2 000 740,03	740,03	
Depósito UNICAJA BANCO SA 0,05 2018-07-27	EUR	3 000 000,00	649,32	3 002 111,76	2 111,76	
Depósito UNICAJA BANCO SA 0,01 2018-05-18	EUR	500 000,00	31,09	500 432,99	432,99	
Depósito UNICAJA BANCO SA 0,01 2018-03-30	EUR	3 000 000,00	226,86	3 002 163,36	2 163,36	
TOTALES Depósitos en EE.CC. a la vista o con vto. no superior a 12 meses		23 500 000,00	1 623,98	23 511 570,03	11 570,03	
TOTAL Cartera Interior		28 273 735,34	2 047,88	28 329 996,79	56 261,45	

CLASE 8.ª



0N2533945

Maral Macro, F.I.

Anexo I. Cartera de inversiones financieras al 31 de diciembre de 2017
(Expresado en euros)

Cartera Exterior	Divisa	Valoración inicial	Intereses	Valor razonable	(Minusvalía) / Plusvalía	ISIN
Deuda pública						
Bonos ESTADO ITALIANO 0,25 2018-05-15	EUR	2 005 900,00	(3 737,28)	2 009 701,11	3 801,11	IT0005106049
TOTALES Deuda pública		2 005 900,00	(3 737,28)	2 009 701,11	3 801,11	
Acciones admitidas cotización						
Acciones NOKIA OYJ	EUR	80 164,90	-	62 304,00	(17 860,90)	FI0009000681
Acciones DEUTSCHE TELEKOM AG	EUR	120 925,80	-	118 360,00	(2 565,80)	DE0005557508
Acciones ENERGIAS DE PORTUGAL SA	EUR	69 669,60	-	69 240,00	(429,60)	PTEDP0AM0009
Acciones Fresenius SE & CO KGAA	EUR	217 093,42	-	227 745,00	10 651,58	DE0005785604
Acciones TRADE DESK INC/THE -CLASS A	USD	145 906,58	-	133 323,62	(12 582,96)	US88339J1051
Acciones APACHE CORP	USD	135 156,77	-	140 674,72	5 517,95	US0374111054
TOTALES Acciones admitidas cotización		768 917,07	-	751 647,34	(17 269,73)	
Acciones y participaciones Directiva						
IIC ETF Source Nasdaq Biotech UCITS \$	USD	197 287,77	-	201 370,26	4 082,49	IE00BQ70R696
IIC ETF Lyxor Russia UCITS C EUR	EUR	201 436,23	-	242 480,00	41 043,77	FR0010326140
TOTALES Acciones y participaciones Directiva		398 724,00	-	443 850,26	45 126,26	
TOTAL Cartera Exterior		3 173 541,07	(3 737,28)	3 205 198,71	31 657,64	

CLASE 8.ª




0N25333946

Maral Macro, F.I.

Anexo II. Cartera de inversiones en derivados al 31 de diciembre de 2017
(Expresado en euros)

Descripción	Divisa	Importe Nominal Comprometido	Valor razonable	Vencimiento del contrato
Futuros comprados				
FUTURO EUR/USD 62500	USD	927 738,44	943 005,52	19/03/2018
FUTURO Ibex 35 10	EUR	2 757 459,67	2 705 616,00	19/01/2018
FUTURO Euro Stoxx 5010	EUR	8 295 210,21	8 173 620,00	16/03/2018
FUTURO EUR/USD 125000	USD	1 487 177,22	1 508 808,83	19/03/2018
TOTALES Futuros comprados		13 467 585,54	13 331 050,35	
Futuros vendidos				
FUTURO S&P 500 50	USD	6 039 762,44	6 018 492,29	16/03/2018
TOTALES Futuros vendidos		6 039 762,44	6 018 492,29	
TOTALES		19 507 347,98	19 349 542,64	

CLASE 8.ª



0N2533947

Maral Macro, F.I.

Anexo III. Cartera de inversiones financieras al 31 de diciembre de 2016
(Expresado en euros)

Cartera Interior	Divisa	Valoración inicial	Intereses	Valor razonable	(Minusvalía) / Plusvalía	ISIN
Deuda pública						
Letras ESTADO ESPAÑOL 0,00 2017-02-17	EUR	3 003 400,50	(1 755,39)	3 003 708,66	308,16	ES0L01702171
TOTALES Deuda pública		3 003 400,50	(1 755,39)	3 003 708,66	308,16	
Instrumentos del mercado monetario						
Pagarés BANCO SANTANDER S.A. -0,06 2017-11-06	EUR	2 001 187,55	(165,44)	2 001 199,47	11,92	ES0513495RZ3
TOTALES Instrumentos del mercado monetario		2 001 187,55	(165,44)	2 001 199,47	11,92	
Acciones admitidas cotización						
Acciones BANCO POPULAR ESPAÑOL	EUR	67 202,20	-	68 850,00	1 647,80	ES0113790226
Acciones ENAGAS, S.A.	EUR	230 743,90	-	241 250,00	10 506,10	ES0130960018
TOTALES Acciones admitidas cotización		297 946,10	-	310 100,00	12 153,90	
Depósitos en EE.CC. a la vista o con vto. no superior a 12 meses						
Depósito BANCA MARCH SA 10,05 2017-10-13	EUR	6 700 000,00	730,15	6 705 483,31	5 483,31	-
Depósito UNICAJA 0,27 2017-03-31	EUR	1 000 000,00	2 041,64	1 000 757,26	757,26	-
Depósito UNICAJA 0,27 2017-03-31	EUR	1 000 000,00	2 041,64	1 000 757,26	757,26	-
Depósito UNICAJA 0,27 2017-05-19	EUR	500 000,00	835,89	500 495,26	495,26	-
Depósito UNICAJA 0,27 2017-05-19	EUR	400 000,00	668,71	400 396,21	396,21	-
Depósito BANKIA S.A 0,05 2017-07-27	EUR	4 000 000,00	865,76	4 003 813,28	3 813,28	-
Depósito BANCO SANTANDER S.A. 0,05 2017-09-18	EUR	3 400 000,00	489,06	3 402 946,29	2 946,29	-
Depósito BANKIA S.A 0,05 2017-09-29	EUR	4 500 000,00	579,42	4 503 742,92	3 742,92	-
Depósito UNICAJA 0,27 2017-02-17	EUR	3 000 000,00	7 034,79	3 001 341,63	1 341,63	-
Depósito BANCO SANTANDER S.A. 0,05 2017-10-13	EUR	400 000,00	43,84	400 411,68	411,68	-
Depósito BANCO SANTANDER S.A. 0,05 2017-11-25	EUR	1 000 000,00	50,70	1 000 185,30	185,30	-
Depósito CAIXABANK 0,00 2017-10-13	EUR	3 100 000,00	-	3 101 736,00	1 736,00	-
Depósito BANCA MARCH SA 0,05 2017-10-26	EUR	500 000,00	45,89	500 417,88	417,88	-
Depósito BANCA MARCH SA 0,05 2017-10-26	EUR	500 000,00	45,89	500 417,88	417,88	-
Depósito BANCA MARCH SA 0,05 2017-10-27	EUR	250 000,00	22,60	250 167,03	167,03	-
Depósito BANCA MARCH SA 0,05 2017-10-27	EUR	250 000,00	22,60	250 167,03	167,03	-
Depósito BANCA MARCH SA 0,05 2017-10-27	EUR	250 000,00	22,60	250 167,03	167,03	-
Depósito BANCA MARCH SA 0,05 2017-11-03	EUR	800 000,00	63,56	800 782,80	782,80	-
Depósito BANCA MARCH SA 0,05 2017-10-04	EUR	500 000,00	60,96	500 522,81	522,81	-
TOTALES Depósitos en EE.CC. a la vista o con vto. no superior a 12 meses		32 050 000,00	15 665,70	32 074 708,86	24 708,86	
TOTAL Cartera Interior		37 352 534,15	13 744,87	37 389 716,99	37 182,84	

CLASE 8.ª




0N2533948

Maral Macro, F.I.

Anexo III. Cartera de inversiones financieras al 31 de diciembre de 2016
(Expresado en euros)

Cartera Exterior	Divisa	Valoración inicial	Intereses	Valor razonable	(Minusvalía) / Plusvalía	ISIN
Deuda pública						
Bonos ESTADO ITALIANO 0,25 2018-05-15	EUR	6 017 700,00	927,95	6 036 403,56	18 703,56	IT0005106049
TOTALES Deuda pública		6 017 700,00	927,95	6 036 403,56	18 703,56	
Renta fija privada cotizada						
Bonos REPSOL OIL & GAS CANADA 5,50 2042-05-15	USD	1 224 557,82	9 521,03	1 245 541,83	20 984,01	US87425EAN31
TOTALES Renta fija privada cotizada		1 224 557,82	9 521,03	1 245 541,83	20 984,01	
Acciones admitidas cotización						
Acciones E.ON AG	EUR	260 748,98	-	268 000,00	7 251,02	DE000ENAG999
TOTALES Acciones admitidas cotización		260 748,98	-	268 000,00	7 251,02	
TOTAL Cartera Exterior		7 503 006,80	10 448,98	7 549 945,39	46 938,59	

CLASE 8.ª



0N2533949

Maral Macro, F.I.

Anexo IV. Cartera de inversiones en derivados al 31 de diciembre de 2016
(Expresado en euros)

Descripción	Divisa	Importe Nominal Comprometido	Valor razonable	Vencimiento del contrato
Compras al contado				
Futuros comprados				
FUTURO EUR/USD 62500	USD	2 211 457,34	2 198 728,61	13/03/2017
FUTURO Ibex 35 10	EUR	932 069,20	931 340,00	20/01/2017
TOTALES Futuros comprados		3 143 526,54	3 130 068,61	
Emisión de opciones "put"				
Futuros vendidos				
FUTURO Russell 2000 Index 50	USD	659 458,17	644 914,45	17/03/2017
FUTURO Euro Stoxx 50 10	EUR	488 850,31	491 550,00	17/03/2017
FUTURO CAC 40 10	EUR	483 330,00	486 300,00	20/01/2017
FUTURO Bono del estado Alemán 1% 15/08/2025	EUR	1 628 400,00	1 641 500,00	8/03/2017
TOTALES Futuros vendidos		3 260 038,48	3 264 264,45	
Compra de opciones "put"				
TOTALES		6 403 565,02	6 394 333,06	

CLASE 8.ª



0N2533950



CLASE 8.ª



ON2533951

Maral Macro, F.I.

Informe de gestión del ejercicio 2017

Exposición fiel del negocio y actividades principales

Cerramos un año 2017 muy positivo para los mercados financieros gracias a la mejora del entorno macroeconómico a nivel global, la revisión al alza de las perspectivas para los próximos años y una reducción en la percepción del riesgo geopolítico. La suma de estos factores generó un entorno inmejorable para los activos de riesgo, que obtuvieron muy buenos resultados durante el año. Además, la volatilidad de los mercados, entendida como una de las medidas de riesgo más populares, ha permanecido en niveles mínimos históricos.

La mejora de la situación macroeconómica también se trasladó a las cuentas de resultados de las empresas, donde los beneficios empresariales registraron crecimientos de doble dígito en Estados Unidos. Además, la aprobación de la reforma fiscal en Estados Unidos, con una rebaja significativa en el impuesto de sociedades, sirvió de estímulo para las bolsas en la parte final del año. El índice mundial de renta variable terminó el año con una subida del 16,27% en moneda local, aunque para los inversores en euros la rentabilidad del índice se quedó en un 5,50% debido a la fortaleza del euro frente a la mayoría de divisas.

En renta fija resultados positivos, donde los activos de riesgo han tenido un mejor comportamiento relativo. En cuanto a los bonos de gobierno, uno de los movimientos más interesantes que pudimos observar durante el año fue el aplanamiento de la curva de tipos de interés en Estados Unidos. A pesar de las tres subidas de los tipos de interés a corto plazo que llevó a cabo la Reserva Federal, los tipos a más largo plazo permanecieron prácticamente sin cambios, provocando un aplanamiento de la estructura de los tipos de interés. De esta manera, el bono americano a 10 años permaneció en la zona del 2,40% mientras que el bono a 2 años cerró el año en el 1,88%. Por su parte, el bono alemán a 10 años tuvo un ligero repunte durante el año, pasando del 0,20% donde arrancó el año, al 0,44%. La deuda high yield y la deuda emergente fueron los activos que tuvieron un mejor comportamiento en el año, con rentabilidades cercanas al 10%.

En el apartado de materias primas el año también ha tenido resultados muy positivos. El petróleo (Brent \$) acumuló una rentabilidad superior al 20%. niveles máximos de los últimos 2 años, tras el colapso del precio del crudo en 2016. Por su parte, el oro también tuvo un buen año con una revalorización del 13,68%, recuperando los niveles de 1.300 dólares por onza.



CLASE 8.^a



ON2533952

Maral Macro, F.I.

Informe de gestión del ejercicio 2017

Durante el primer semestre Maral Macro F.I., ha mantenido una estructura de cartera muy estable y muy conservadora. El fondo ha tenido cerca de un 80% del patrimonio invertido en depósitos o activos de renta fija de poca duración. Se han renovado al vencimiento los depósitos en Unicaja y no se ha renovado el vencimiento de las letras del Estado Español. La cartera de acciones ha aumentado su peso desde el 1% al 3%. Se ha vendido la posición en E.ON y entran en cartera Nike, BASF y Arcelor Mittal. También existía una pequeña posición en Banco Popular que quedó valorada a 0 después de la adquisición por parte del Banco Santander. Además, se han incorporado a la cartera dos nuevas ETFs de Rusia y Brasil después del mal comportamiento de sus bolsas durante el periodo. Se mantiene el bono de Talisman.

Durante el segundo semestre Maral Macro F.I., ha mantenido una estructura de cartera muy estable y muy conservadora. El fondo ha tenido cerca de un 80% del patrimonio invertido en depósitos o activos de renta fija de poca duración. Se han renovado parcialmente el vencimiento los depósitos en Bankia y Santander con la contratación de nuevos depósitos en Unicaja, Liberbank y Banco Caminos. La cartera de acciones ha aumentado su peso desde el 3% al 7,2%. Se han vendido posiciones en BASF, Arcelor Mittal Nike, y entran en cartera, Apache, Deutsche Telekom, Nokia y Fresenius y Energía de Portugal. También se ha incrementado el peso en acciones de compañías españolas. Además, se ha vendido la posición en un ETF de Brasil después de la recuperación de la bolsa durante el periodo. Se ha liquidado la posición existente en el bono de Talisman. La gestión es muy conservadora, orientada a la protección del capital e intentar obtener rentabilidad positiva para los partícipes utilizando el trading de derivados (futuros y opciones listados en mercados organizados) normalmente con un horizonte temporal de corto plazo.

Maral Macro F.I., ha utilizado a lo largo del año 2017 derivados de los índices DJ Euro Stoxx 50, del S&P 500 (mini), Russell 2000 (mini), Cac 40, Ibex 35, Bund (bono alemán a 10 años) y del cambio EUR/USD con finalidad de inversión, cerrando ejercicio con una posición compradora de 234, 27, 15 y 12 contratos de futuros del índice Euro Stoxx 50, del Ibex 35 225 del EUR/USD y del EUR/USD (mini) respectivamente, con un nominal comprometido equivalente al 20,09%, 6,65%, 3,71% y 2,32% respectivamente, del patrimonio del Fondo. Ha cerrado ejercicio con una posición vendedora de 54 contratos del S&P 500 (mini) con un nominal equivalente al 14,79% del patrimonio del Fondo.

Gastos de I+D y Medioambiente

A lo largo del ejercicio 2017 no ha existido actividad en materia de investigación y desarrollo.



CLASE 8.ª



0N2533953

Maral Macro, F.I.

Informe de gestión del ejercicio 2017

En la contabilidad de la Entidad correspondiente a las cuentas anuales del ejercicio 2017 no existe ninguna partida que deba ser incluida en el documento aparte de información medioambiental.

Acciones propias

Al Fondo no le aplica lo referente a las acciones propias.

Uso de instrumentos financieros

Dada su actividad, el uso de instrumentos financieros por el Fondo, tal y como se describe en la memoria adjunta, está destinado a la consecución de su objeto social, ajustando sus objetivos y políticas de gestión de los riesgos de mercado, crédito, y liquidez de acuerdo a los límites y coeficientes establecidos por la Ley 35/2003 y sucesivas modificaciones, de Instituciones de Inversión Colectiva y desarrollados por el Real Decreto 1082/2012, de 13 de julio, y sucesivas modificaciones, por el que se reglamenta dicha Ley y las correspondientes Circulares emitidas por la Comisión Nacional del Mercado de Valores.

Acontecimientos posteriores al cierre al 31 de diciembre de 2017

Desde el cierre del ejercicio al 31 de diciembre de 2017 hasta la fecha de este informe de gestión, no se han producido hechos posteriores de especial relevancia que no se señalen en la memoria.



CLASE 8.^a



0N2538960

Maral Macro, F.I.

Formulación de las cuentas anuales e informe de gestión

Reunidos los Administradores de Abante Asesores Gestión, S.G.I.I.C., S.A., en fecha 22 de marzo de 2018, y en cumplimiento de la legislación vigente, proceden a formular las cuentas anuales y el informe de gestión del ejercicio anual terminado el 31 de diciembre de 2017 de Maral Macro, F.I., las cuales vienen constituidas por los documentos anexos que preceden a este escrito, los cuales han sido extendidos en papel timbrado del Estado e impresos por una cara, conforme a continuación se detalla:

<u>Ejemplar</u>	<u>Documento</u>	<u>Número de folios en papel timbrado</u>
Primer ejemplar	Cuentas anuales Informe de gestión	Del 0N2533924 al 0N2533950 Del 0N2533951 al 0N2533953
Segundo ejemplar	Cuentas anuales Informe de gestión	Del 0N2533954 al 0N2533980 Del 0N2533981 al 0N2533983
Tercer ejemplar	Cuentas anuales Informe de gestión	Del 0N2533984 al 0N2534010 Del 0N2534011 al 0N2534013

FIRMANTES:

D. Santiago Satrustegui Pérez de Villaamil
Presidente

D. Joaquín Casasús Olea
Consejero

D.ª María de las Viñas Herrera Hernampérez
Consejera

D. Ángel Olea Rico
Consejero