

Abante Asesores Global, F.I.

Informe de Auditoría,
Cuentas Anuales e Informe de
Gestión al 31 de diciembre de 2018



Informe de auditoría de cuentas anuales emitido por un auditor independiente

Al Consejo de Administración de Abante Asesores Gestión, S.G.I.I.C., S.A.,

Opinión

Hemos auditado las cuentas anuales de Abante Asesores Global, F.I. (el Fondo) que comprenden el balance de situación a 31 de diciembre de 2018, la cuenta de pérdidas y ganancias, el estado de cambios en el patrimonio neto y la memoria correspondientes al ejercicio terminado en dicha fecha.

En nuestra opinión, las cuentas anuales adjuntas expresan, en todos los aspectos significativos, la imagen fiel del patrimonio y de la situación financiera del Fondo a 31 de diciembre de 2018, así como de sus resultados correspondientes al ejercicio terminado en dicha fecha, de conformidad con el marco normativo de información financiera que resulta de aplicación, que se identifica en la Nota 2 de la memoria, y, en particular, con los principios y criterios contables contenidos en el mismo.

Fundamento de la opinión

Hemos llevado a cabo nuestra auditoría de conformidad con la normativa reguladora de la actividad de auditoría de cuentas vigente en España. Nuestras responsabilidades de acuerdo con dichas normas se describen más adelante en la sección Responsabilidades del auditor en relación con la auditoría de las cuentas anuales de nuestro informe.

Somos independientes del Fondo de conformidad con los requerimientos de ética, incluidos los de independencia, que son aplicables a nuestra auditoría de las cuentas anuales en España según lo exigido por la normativa reguladora de la actividad de auditoría de cuentas. En este sentido, no hemos prestado servicios distintos a los de la auditoría de cuentas ni han concurrido situaciones o circunstancias que, de acuerdo con lo establecido en la citada normativa reguladora, hayan afectado a la necesaria independencia de modo que se haya visto comprometida.

Consideramos que la evidencia de auditoría que hemos obtenido proporciona una base suficiente y adecuada para nuestra opinión.

Aspectos más relevantes de la auditoría

Los aspectos más relevantes de la auditoría son aquellos que, según nuestro juicio profesional, han sido considerados como los riesgos de incorrección material más significativos en nuestra auditoría de las cuentas anuales del periodo actual. Estos riesgos han sido tratados en el contexto de nuestra auditoría de las cuentas anuales en su conjunto y en la formación de nuestra opinión sobre éstas, y no expresamos una opinión por separado sobre esos riesgos.

Aspectos más relevantes de la auditoría	Modo en el que se han tratado en la auditoría
---	---

<i>Valoración de la cartera de inversiones financieras</i>	
--	--

De conformidad con la legislación vigente, el objeto social de las Instituciones de Inversión Colectiva es la captación de fondos, bienes o derechos del público para gestionarlos e invertirlos en bienes, derechos, valores u otros instrumentos, financieros o no, siempre que el rendimiento del inversor se establezca en función de los resultados colectivos.

De acuerdo con la actividad anteriormente descrita, el Patrimonio neto de Abante Asesores Global, F.I. está fundamentalmente invertido en instrumentos financieros. La política contable aplicable a la cartera del Fondo se encuentra descrita en la Nota 3 de la memoria de las cuentas anuales adjuntas y, asimismo, en la Nota 6 de la misma se detalla la cartera de inversiones financieras a 31 de diciembre de 2018.

Identificamos esta área como el aspecto más relevante a considerar en la auditoría del Fondo por la repercusión que la valoración de la cartera tiene en el cálculo diario de su Patrimonio neto y, por tanto, del valor teórico del mismo.

Ver Notas 3 y 6 de la memoria de las cuentas anuales adjuntas.

El Fondo mantiene un contrato de gestión con Abante Asesores Gestión, S.G.I.I.C., S.A. como Sociedad Gestora. Hemos obtenido un entendimiento de los procedimientos y criterios empleados por la Sociedad Gestora en la determinación del valor razonable de los instrumentos financieros del Fondo, al objeto de considerar que son adecuados y se aplican de manera consistente para todos los activos en cartera del Fondo.

Adicionalmente, hemos realizado procedimientos sobre la cartera de inversiones financieras del Fondo, entre los que destacan los siguientes:

Obtención de confirmaciones de la Entidad Depositaria de los títulos

Solicitamos a la Entidad Depositaria, en el desarrollo de sus funciones de vigilancia, supervisión, custodia y administración para el Fondo, las confirmaciones relativas a la existencia de la totalidad de los títulos recogidos en la cartera del Fondo a 31 de diciembre de 2018, sin encontrar excepciones o diferencias entre la respuesta recibida de la Entidad Depositaria y los registros contables del Fondo, proporcionados por la Sociedad Gestora.

Asimismo, se han revisado, en su caso, los contratos de compra de los derivados mantenidos en la cartera de inversiones en derivados del Fondo al 31 de diciembre de 2018 sin encontrar diferencias.

Valoración de la cartera de inversiones

Comprobamos la valoración de la totalidad de los títulos líquidos negociados en algún mercado organizado que se encuentran en la cartera del Fondo a 31 de diciembre de 2018, mediante la re-ejecución de los cálculos realizados por la Sociedad Gestora y utilizando para ello valores fiables de mercado a la fecha de análisis.

Aspectos más relevantes de la auditoría	Modo en el que se han tratado en la auditoría
	<p>Para la totalidad de los títulos que, en su caso, se encuentran en la cartera del Fondo a 31 de diciembre de 2018 poco líquidos o sin mercado activo, incluyendo los productos estructurados y extrabursátiles (Over the Counter - OTC), revisamos los métodos de valoración empleados por la Sociedad Gestora del Fondo, re-ejecutando los cálculos realizados por la misma.</p> <p>Como consecuencia de dichos procedimientos no se han detectado diferencias significativas en la valoración de la cartera de inversiones financieras del Fondo.</p>

Otra información: Informe de gestión

La otra información comprende exclusivamente el informe de gestión del ejercicio 2018, cuya formulación es responsabilidad de los Administradores de la Sociedad Gestora de Abante Asesores Global, F.I. y no forma parte integrante de las cuentas anuales.

Nuestra opinión de auditoría sobre las cuentas anuales no cubre el informe de gestión. Nuestra responsabilidad sobre el informe de gestión, de conformidad con lo exigido por la normativa reguladora de la actividad de auditoría de cuentas, consiste en evaluar e informar sobre la concordancia del informe de gestión con las cuentas anuales a partir del conocimiento del Fondo obtenido en la realización de la auditoría de las citadas cuentas y sin incluir información distinta de la obtenida como evidencia durante la misma. Asimismo, nuestra responsabilidad consiste en evaluar e informar de si el contenido y presentación del informe de gestión son conformes a la normativa que resulta de aplicación. Si basándonos en el trabajo que hemos realizado, concluimos que existen incorrecciones materiales, estamos obligados a informar de ello.

Sobre la base del trabajo realizado, según lo descrito en el párrafo anterior, la información que contiene el informe de gestión concuerda con la de las cuentas anuales del ejercicio 2018 y su contenido y presentación son conformes a la normativa que resulta de aplicación.

Responsabilidad de los Administradores de la Sociedad Gestora del Fondo en relación con las cuentas anuales

Los Administradores de la Sociedad Gestora del Fondo son responsables de formular las cuentas anuales adjuntas de forma que expresen la imagen fiel del patrimonio, de la situación financiera y de los resultados del Fondo, de conformidad con el marco normativo de información financiera aplicable al Fondo en España y del control interno que consideren necesario para permitir la preparación de cuentas anuales libres de incorrección material, debida a fraude o error.

En la preparación de las cuentas anuales, los Administradores de la Sociedad Gestora del Fondo son responsables de la valoración de la capacidad del Fondo para continuar como empresa en funcionamiento revelando, según corresponda, las cuestiones relacionadas con empresa en funcionamiento y utilizando el principio contable de empresa en funcionamiento excepto si los Administradores de la Sociedad Gestora del Fondo tienen intención de liquidar el Fondo o de cesar sus operaciones o bien no exista otra alternativa realista.

Responsabilidades del auditor en relación con la auditoría de las cuentas anuales

Nuestros objetivos son obtener una seguridad razonable de que las cuentas anuales en su conjunto están libres de incorrección material, debida a fraude o error, y emitir un informe de auditoría que contiene nuestra opinión.

Seguridad razonable es un alto grado de seguridad pero no garantiza que una auditoría realizada de conformidad con la normativa reguladora de la actividad de auditoría de cuentas vigente en España siempre detecte una incorrección material cuando existe. Las incorrecciones pueden deberse a fraude o error y se consideran materiales si, individualmente o de forma agregada, puede preverse razonablemente que influyan en las decisiones económicas que los usuarios toman basándose en las cuentas anuales.

Como parte de una auditoría de conformidad con la normativa reguladora de la actividad de auditoría de cuentas vigente en España, aplicamos nuestro juicio profesional y mantenemos una actitud de escepticismo profesional durante toda la auditoría. También:

- Identificamos y valoramos los riesgos de incorrección material en las cuentas anuales, debida a fraude o error, diseñamos y aplicamos procedimientos de auditoría para responder a dichos riesgos y obtenemos evidencia de auditoría suficiente y adecuada para proporcionar una base para nuestra opinión. El riesgo de no detectar una incorrección material debida a fraude es más elevado que en el caso de una incorrección material debida a error, ya que el fraude puede implicar colusión, falsificación, omisiones deliberadas, manifestaciones intencionadamente erróneas o la elusión del control interno.
- Obtenemos conocimiento del control interno relevante para la auditoría con el fin de diseñar procedimientos de auditoría que sean adecuados en función de las circunstancias y no con la finalidad de expresar una opinión sobre la eficacia de control interno de la Sociedad Gestora del Fondo.
- Evaluamos si las políticas contables aplicadas son adecuadas y la razonabilidad de las estimaciones contables y la correspondiente información revelada por los Administradores de la Sociedad Gestora del Fondo.
- Concluimos sobre si es adecuada la utilización, por los Administradores de la Sociedad Gestora del Fondo, del principio contable de empresa en funcionamiento y, basándonos en la evidencia de auditoría obtenida, concluimos sobre si existe o no una incertidumbre material relacionada con hechos o con condiciones que pueden generar dudas significativas sobre la capacidad de Abante Asesores Global, F.I. para continuar como empresa en funcionamiento. Si concluimos que existe una incertidumbre material, se requiere que llamemos la atención en nuestro informe de auditoría sobre la correspondiente información revelada en las cuentas anuales o, si dichas revelaciones no son adecuadas, que expresemos una opinión modificada. Nuestras conclusiones se basan en la evidencia de auditoría obtenida hasta la fecha de nuestro informe de auditoría. Sin embargo, los hechos o condiciones futuros pueden ser la causa de que el Fondo deje de ser una empresa en funcionamiento.
- Evaluamos la presentación global, la estructura y el contenido de las cuentas anuales, incluida la información revelada, y si las cuentas anuales representan las transacciones y hechos subyacentes de un modo que logran expresar la imagen fiel.



Abante Asesores Global, F.I.

Nos comunicamos con los Administradores de la Sociedad Gestora de Abante Asesores Global, F.I. en relación con, entre otras cuestiones, el alcance y el momento de realización de la auditoría planificados y los hallazgos significativos de la auditoría, así como cualquier deficiencia significativa del control interno que identificamos en el transcurso de la auditoría.

Entre los riesgos significativos que han sido objeto de comunicación a los Administradores de la Sociedad Gestora del Fondo, determinamos los que han sido de la mayor significatividad en la auditoría de las cuentas anuales del periodo actual y que son, en consecuencia, los riesgos considerados más significativos.

Describimos esos riesgos en nuestro informe de auditoría salvo que las disposiciones legales o reglamentarias prohíban revelar públicamente la cuestión.

PricewaterhouseCoopers Auditores, S.L. (S0242)

Jose Angel Díez Ruiz de Azúa (02703)

22 de marzo de 2019



PRICEWATERHOUSECOOPERS
AUDITORES, S.L.

2019 Núm. 01/19/00885

96,00 EUR

SELLO CORPORATIVO:

Informe de auditoría de cuentas sujeto
a la normativa de auditoría de cuentas
española o internacional



CLASE 8.ª



ON5701174

Abante Asesores Global, F.I.

Balance de situación al 31 de diciembre de 2018
(Expresado en euros)

ACTIVO	2018	2017
Activo no corriente		
Inmovilizado intangible	-	-
Inmovilizado material	-	-
Bienes inmuebles de uso propio	-	-
Mobiliario y enseres	-	-
Activos por impuesto diferido	-	-
Activo corriente	94 872 491,79	101 679 062,19
Deudores	783 807,60	759 411,60
Cartera de inversiones financieras	88 980 167,70	95 765 450,57
Cartera interior	17 294 113,19	17 352 726,07
Valores representativos de deuda	-	-
Instrumentos de patrimonio	5 695 914,41	3 877 402,90
Instituciones de Inversión Colectiva	11 598 198,78	13 475 323,17
Depósitos en Entidades de Crédito	-	-
Derivados	-	-
Otros	-	-
Cartera exterior	71 686 054,51	78 412 724,50
Valores representativos de deuda	-	-
Instrumentos de patrimonio	-	-
Instituciones de Inversión Colectiva	70 945 013,43	78 384 239,11
Depósitos en Entidades de Crédito	-	-
Derivados	741 041,08	28 485,39
Otros	-	-
Intereses de la cartera de inversión	-	-
Inversiones morosas, dudosas o en litigio	-	-
Periodificaciones	-	-
Tesorería	5 108 516,49	5 154 200,02
TOTAL ACTIVO	94 872 491,79	101 679 062,19

Las Notas 1 a 11, descritas en la memoria adjunta, forman parte integrante del balance de situación al 31 de diciembre de 2018.



CLASE 8.ª



0N5701175

Abante Asesores Global, F.I.

Balance de situación al 31 de diciembre de 2018

(Expresado en euros)

PATRIMONIO Y PASIVO	2018	2017
Patrimonio atribuido a partícipes o accionistas	93 336 368,48	101 454 314,88
Fondos reembolsables atribuidos a partícipes o accionistas	93 336 368,48	101 454 314,88
Capital	-	-
Partícipes	101 685 280,72	94 936 260,84
Prima de emisión	-	-
Reservas	390 782,87	390 782,87
(Acciones propias)	-	-
Resultados de ejercicios anteriores	-	-
Otras aportaciones de socios	-	-
Resultado del ejercicio	(8 739 695,11)	6 127 271,17
(Dividendo a cuenta)	-	-
Ajustes por cambios de valor en inmovilizado material de uso propio	-	-
Otro patrimonio atribuido	-	-
Pasivo no corriente	-	-
Provisiones a largo plazo	-	-
Deudas a largo plazo	-	-
Pasivos por impuesto diferido	-	-
Pasivo corriente	1 536 123,31	224 747,31
Provisiones a corto plazo	-	-
Deudas a corto plazo	-	-
Acreedores	1 089 811,51	162 917,69
Pasivos financieros	-	-
Derivados	446 311,80	61 829,62
Periodificaciones	-	-
TOTAL PATRIMONIO Y PASIVO	94 872 491,79	101 679 062,19
CUENTAS DE ORDEN	2018	2017
Cuentas de compromiso	23 155 886,07	23 787 832,93
Compromisos por operaciones largas de derivados	15 504 826,69	12 002 913,41
Compromisos por operaciones cortas de derivados	7 651 059,38	11 784 919,52
Otras cuentas de orden	-	-
Valores cedidos en préstamo por la IIC	-	-
Valores aportados como garantía por la IIC	-	-
Valores recibidos en garantía por la IIC	-	-
Capital nominal no suscrito ni en circulación	-	-
Pérdidas fiscales a compensar	-	-
Otros	-	-
TOTAL CUENTAS DE ORDEN	23 155 886,07	23 787 832,93

Las Notas 1 a 11, descritas en la memoria adjunta, forman parte integrante del balance de situación al 31 de diciembre de 2018.



CLASE 8.ª



ON5701176

Abante Asesores Global, F.I.

Cuenta de pérdidas y ganancias correspondiente al ejercicio anual terminado el 31 de diciembre de 2018
(Expresada en euros)

	<u>2018</u>	<u>2017</u>
Comisiones de descuento por suscripciones y/o reembolsos	-	-
Comisiones retrocedidas a la Institución de Inversión Colectiva	77 908,56	75 097,05
Gastos de personal	-	-
Otros gastos de explotación	<u>(1 116 103,73)</u>	<u>(1 095 773,62)</u>
Comisión de gestión	(1 007 295,31)	(988 580,43)
Comisión de depositario	(100 731,31)	(98 916,45)
Ingreso/gasto por compensación compartimento	-	-
Otros	(8 077,11)	(8 276,74)
Amortización del inmovilizado material	-	-
Excesos de provisiones	-	-
Deterioro y resultados por enajenaciones de inmovilizado	-	-
Resultado de explotación	(1 038 195,17)	(1 020 676,57)
Ingresos financieros	208 650,46	134 182,11
Gastos financieros	(7 795,67)	(3 516,42)
Variación del valor razonable en instrumentos financieros	<u>(10 548 527,69)</u>	<u>3 865 054,10</u>
Por operaciones de la cartera interior	(1 751 609,98)	1 169 977,49
Por operaciones de la cartera exterior	(8 971 277,19)	2 728 695,13
Por operaciones con derivados	174 359,48	(33 618,52)
Otros	-	-
Diferencias de cambio	108 558,93	(267 310,22)
Deterioro y resultado por enajenaciones de instrumentos financieros	<u>2 537 614,03</u>	<u>3 481 429,80</u>
Deterioros	-	-
Resultados por operaciones de la cartera interior	485 910,91	90 126,95
Resultados por operaciones de la cartera exterior	4 698 420,91	2 217 738,33
Resultados por operaciones con derivados	(2 646 717,79)	1 173 564,52
Otros	-	-
Resultado financiero	(7 701 499,94)	7 209 839,37
Resultado antes de impuestos	(8 739 695,11)	6 189 162,80
Impuesto sobre beneficios	-	(61 891,63)
RESULTADO DEL EJERCICIO	(8 739 695,11)	6 127 271,17

Las Notas 1 a 11, descritas en la memoria adjunta, forman parte integrante de la cuenta de pérdidas y ganancias correspondiente al ejercicio anual terminado el 31 de diciembre de 2018.

Abante Asesores Global, F.I.

Estado de cambios en el patrimonio neto correspondiente al ejercicio anual terminado el 31 de diciembre de 2018
(Expresado en euros)

Al 31 de diciembre de 2018


A) Estado de ingresos y gastos reconocidos

Resultado de la cuenta de pérdidas y ganancias	(8 739 695,11)
Total ingresos y gastos imputados directamente en el patrimonio atribuido a partícipes y accionistas	-
Total transferencias a la cuenta de pérdidas y ganancias	-
Total de ingresos y gastos reconocidos	(8 739 695,11)

B) Estado total de cambios en el patrimonio neto

	Participes	Reservas	Resultados de ejercicios anteriores	Resultado del ejercicio	(Dividendo a cuenta)	Otro patrimonio atribuido	Total
Saldos al 31 de diciembre de 2017	94 936 260,84	390 782,87	-	6 127 271,17	-	-	101 454 314,88
Ajustes por cambios de criterio	-	-	-	-	-	-	-
Ajustes por errores	-	-	-	-	-	-	-
Saldo ajustado	94 936 260,84	390 782,87	-	6 127 271,17	-	-	101 454 314,88
Total ingresos y gastos reconocidos	-	-	-	(8 739 695,11)	-	-	(8 739 695,11)
Aplicación del resultado del ejercicio	6 127 271,17	-	-	(6 127 271,17)	-	-	-
Operaciones con partícipes	-	-	-	-	-	-	-
Suscripciones	2 191 644,53	-	-	-	-	-	2 191 644,53
Reembolsos	(1 569 895,82)	-	-	-	-	-	(1 569 895,82)
Otras variaciones del patrimonio	-	-	-	-	-	-	-
Saldos al 31 de diciembre de 2018	101 685 280,72	390 782,87	-	(8 739 695,11)	-	-	93 336 368,48

CLASE 8.ª



0N5701177

Las Notas 1 a 11, descritas en la memoria adjunta, forman parte integrante del estado de cambios en el patrimonio neto correspondiente al ejercicio anual terminado el 31 de diciembre de 2018.

Abante Asesores Global, F.I.

Estado de cambios en el patrimonio neto correspondiente al ejercicio anual terminado el 31 de diciembre de 2017
(Expresado en euros)

Al 31 de diciembre de 2017


A) Estado de ingresos y gastos reconocidos

Resultado de la cuenta de pérdidas y ganancias	6 127 271,17
Total ingresos y gastos imputados directamente en el patrimonio atribuido a partícipes y accionistas	-
Total transferencias a la cuenta de pérdidas y ganancias	-
Total de ingresos y gastos reconocidos	6 127 271,17

B) Estado total de cambios en el patrimonio neto

	Partícipes	Reservas	Resultados de ejercicios anteriores	Resultado del ejercicio	(Dividendo a cuenta)	Otro patrimonio atribuido	Total
Saldos al 31 de diciembre de 2016	87 444 053,97	390 782,88	-	4 543 026,17	-	-	92 377 863,02
Ajustes por cambios de criterio	-	-	-	-	-	-	-
Ajustes por errores	-	-	-	-	-	-	-
Saldo ajustado	87 444 053,97	390 782,88	-	4 543 026,17	-	-	92 377 863,02
Total ingresos y gastos reconocidos	-	-	-	6 127 271,17	-	-	6 127 271,17
Aplicación del resultado del ejercicio	4 543 026,17	-	-	(4 543 026,17)	-	-	-
Operaciones con partícipes							
Suscripciones	5 487 390,42	-	-	-	-	-	5 487 390,42
Reembolsos	(2 538 209,72)	-	-	-	-	-	(2 538 209,72)
Otras variaciones del patrimonio	-	(0,01)	-	-	-	-	(0,01)
Saldos al 31 de diciembre de 2017	94 936 260,84	390 782,87	-	6 127 271,17	-	-	101 454 314,88

CLASE 8.ª



0N5701178



CLASE 8.^a
Ejercicio Anual



ON5701179

Abante Asesores Global, F.I.

Memoria de las cuentas anuales correspondiente al ejercicio anual terminado el 31 de diciembre de 2018
(Expresada en euros)

1. Actividad y gestión del riesgo

a) Actividad

Abante Asesores Global, Fondo de Inversión, en lo sucesivo el Fondo, fue constituido en Madrid el 12 de febrero de 2002. Tiene su domicilio social en Plaza de la Independencia, 6 de Madrid

El Fondo se encuentra inscrito en el Registro de Fondos de Inversión de la Comisión Nacional del Mercado de Valores (C.N.M.V.) desde el 8 de marzo de 2002 con el número 2.562, adquiriendo, a efectos legales, la consideración de Fondo de Inversión a partir de entonces.

De conformidad con lo dispuesto en el artículo 1º de la Ley 35/2003 y sucesivas modificaciones, el objeto social de las Instituciones de Inversión Colectiva es la captación de fondos, bienes o derechos del público para gestionarlos e invertirlos en bienes, derechos, valores u otros instrumentos, financieros o no, siempre que el rendimiento del inversor se establezca en función de los resultados colectivos.

La gestión, administración y representación del Fondo está encomendada a Abante Asesores Gestión, S.G.I.I.C., S.A., sociedad participada al 99,99% por Abante Asesores, S.A., siendo la Entidad Depositaria del Fondo Bankinter, S.A. Dicha Entidad Depositaria debe desarrollar determinadas funciones de vigilancia, supervisión, custodia y administración para el Fondo, de acuerdo a lo establecido en la normativa actualmente en vigor.

El Fondo está sometido a la normativa legal específica de los Fondos de Inversión, recogida principalmente por el Real Decreto 1082/2012, de 13 de julio, y sucesivas modificaciones, por el que se aprueba el Reglamento de desarrollo de la Ley 35/2003 y sucesivas modificaciones, de Instituciones de Inversión Colectiva. Los principales aspectos de esta normativa que le son aplicables son los siguientes:

- Cambio de forma automática, a partir de la entrada en vigor de la mencionada Ley, de la denominación "Fondo de Inversión Mobiliaria" (F.I.M.) y sus diferentes variantes, por "Fondo de Inversión" (F.I.).
- El patrimonio mínimo deberá situarse en 3.000.000 euros.



CLASE 8.ª



ON5701180

Abante Asesores Global, F.I.

Memoria de las cuentas anuales correspondiente al ejercicio anual terminado el 31 de diciembre de 2018
(Expresada en euros)

- El número de partícipes del Fondo no podrá ser inferior a 100.

Cuando por circunstancias del mercado o por el obligatorio cumplimiento de la normativa en vigor, el patrimonio o el número de partícipes de un fondo, o de uno de sus compartimentos, descendieran de los mínimos establecidos en el Real Decreto 1082/2012, y sucesivas modificaciones, dichas Instituciones gozarán del plazo de un año, durante el cual podrán continuar operando como tales.
- Los valores mobiliarios y demás activos financieros del Fondo no pueden pignorarse ni constituirse en garantía de ninguna clase, salvo para servir de garantía de las operaciones que el Fondo realice en los mercados secundarios oficiales de derivados, y deben estar bajo la custodia de las Entidades legalmente habilitadas para el ejercicio de esta función.
- Se establecen unos porcentajes máximos de obligaciones frente a terceros y de concentración de inversiones.
- El Fondo debe cumplir con un coeficiente mínimo de liquidez del 1% del promedio mensual de su patrimonio, que debe materializarse en efectivo, en depósitos o cuentas a la vista en el Depositario o en otra entidad de crédito si el Depositario no tiene esta consideración, o en compraventas con pacto de recompra a un día de valores de Deuda Pública.
- El Fondo se encuentra sujeto a unos límites generales a la utilización de instrumentos derivados por riesgo de mercado, así como a unos límites por riesgo de contraparte.

La Sociedad Gestora percibe una comisión anual en concepto de gastos de gestión calculada sobre el patrimonio del Fondo. En los ejercicios 2018 y 2017 la comisión de gestión ha sido del 1,00%.

Igualmente, la documentación legal del Fondo establece una remuneración de la Entidad Depositaria que no podrá exceder del 0,20% anual del patrimonio del Fondo. En los ejercicios 2018 y 2017 la comisión de depositaria ha sido del 0,10%.

A 31 de diciembre de 2018 y 2017, la Sociedad Gestora no aplica a los partícipes del Fondo comisión sobre el importe de las participaciones suscritas, ni sobre el importe de las participaciones reembolsadas.



CLASE 8.ª



ON5701181

Abante Asesores Global, F.I.

Memoria de las cuentas anuales correspondiente al ejercicio anual terminado el 31 de diciembre de 2018
(Expresada en euros)

Por otra parte, el Fondo percibe devoluciones de comisiones de otras sociedades gestoras por las inversiones realizadas en los Fondos de Inversión gestionados por estas últimas. Dichas devoluciones se encuentran registradas, entre otros conceptos, en el epígrafe de "Comisiones retrocedidas a la Institución de Inversión Colectiva" de cuenta de pérdidas y ganancias adjunta. El saldo del epígrafe asciende a 31 de diciembre de 2018 y 2017 a 77.908,56 euros y a 75.097,05 euros, respectivamente.

b) Gestión del riesgo

La política de inversión del Fondo, así como la descripción de los principales riesgos asociados, se detallan en el folleto registrado y a disposición del público en el registro correspondiente de la C.N.M.V.

Debido a la operativa en mercados financieros del Fondo, los principales riesgos a los que se encuentra expuesto son los siguientes:

- **Riesgo de mercado:** representa el riesgo de incurrir en pérdidas debido a movimientos adversos en los precios de mercado de los activos financieros en los que opera el Fondo. Entre dichos riesgos, los más significativos son los tipos de interés, los tipos de cambio y las cotizaciones de los títulos que el Fondo tenga en cartera.
- **Riesgo de crédito:** se trata del riesgo de que puedan originarse pérdidas potenciales debidas a cambios en la capacidad o intención de la contraparte de cumplir sus obligaciones financieras con el Fondo.
- **Riesgo de liquidez:** se produce cuando el Fondo no puede atender las peticiones de reembolso de sus partícipes por encontrarse con dificultades en el momento de realizar en mercado los activos en cartera.
- **Riesgo operacional:** aquel que puede provocar pérdidas como resultado de errores humanos, procesos internos inadecuados o defectuosos, fallos en los sistemas o como consecuencia de acontecimientos externos.

La Sociedad Gestora tiene establecidos los mecanismos necesarios para controlar la exposición a los riesgos de mercado, crédito y liquidez, así como el referido al riesgo operacional. En este sentido, el control de los coeficientes normativos mencionados en el apartado 1.a), anterior, limitan la exposición a dichos riesgos.



CLASE 8.^a



ON5701182

Abante Asesores Global, F.I.

Memoria de las cuentas anuales correspondiente al ejercicio anual terminado el 31 de diciembre de 2018
(Expresada en euros)

2. Bases de presentación de las cuentas anuales

a) Imagen fiel

Las cuentas anuales, formuladas por los Administradores de la Sociedad Gestora del Fondo, han sido preparadas a partir de los registros contables del Fondo, habiéndose aplicado las disposiciones legales vigentes en materia contable que le son aplicables, con el objeto de mostrar la imagen fiel de su patrimonio, de su situación financiera y de sus resultados.

Las cuentas anuales adjuntas se encuentran pendientes de aprobación por el Consejo de Administración de la Sociedad Gestora, si bien los Administradores estiman que serán aprobadas sin modificaciones significativas.

b) Principios contables

Para la elaboración de estas cuentas anuales se han seguido los principios y criterios contables y de clasificación recogidos, fundamentalmente, en la Circular 3/2008 de la C.N.M.V. y sucesivas modificaciones. Los principios más significativos se describen en la Nota 3. No existe ningún principio contable de aplicación obligatoria que, siendo significativo su efecto sobre estas cuentas anuales, se haya dejado de aplicar.

c) Comparabilidad

Las cuentas anuales al 31 de diciembre de 2018 se presentan atendiendo a la estructura y principios contables establecidos en la normativa vigente de la C.N.M.V.

Los Administradores de la Sociedad Gestora presentan, a efectos comparativos, con cada una de las partidas del balance de situación, de la cuenta de pérdidas y ganancias y del estado de cambios en el patrimonio neto, además de las cifras del ejercicio 2018, las correspondientes al ejercicio anterior.

No se han producido modificaciones contables que afecten significativamente a la comparación entre las cuentas anuales de los ejercicios 2018 y 2017.



CLASE 8.ª



ON5701183

Abante Asesores Global, F.I.

Memoria de las cuentas anuales correspondiente al ejercicio anual terminado el 31 de diciembre de 2018
(Expresada en euros)

d) Estimaciones contables y corrección de errores

En determinadas ocasiones los Administradores de la Sociedad Gestora han realizado estimaciones para obtener la valoración de algunos activos, pasivos, ingresos, gastos y compromisos que figuran registrados en las cuentas anuales. Dichas estimaciones se refieren, principalmente, al valor razonable y a las posibles pérdidas por deterioro de determinados activos financieros, si las hubiera. Aun cuando éstas se consideren las mejores estimaciones posibles, en base a la información existente en el momento del cálculo, acontecimientos futuros podrían obligar a modificarlas prospectivamente, de acuerdo con la normativa vigente.

En cualquier caso, el valor liquidativo del Fondo se verá afectado por las fluctuaciones de los precios del mercado y otros riesgos asociados a las inversiones financieras.

No existen cambios en las estimaciones contables ni errores que se hubieran producido en ejercicios anteriores y hayan sido detectados durante los ejercicios 2018 y 2017.

Las cifras contenidas en los documentos que componen estas cuentas anuales, el balance de situación, la cuenta de pérdidas y ganancias, el estado de cambios en el patrimonio neto y esta memoria, están expresadas en euros, excepto cuando se indique expresamente.

3. Resumen de los principios contables y normas de valoración más significativos

Los principios contables más significativos aplicados en la formulación de estas cuentas anuales han sido los siguientes:

a) Principio de empresa en funcionamiento

En la elaboración de las cuentas anuales se ha considerado que la gestión del Fondo continuará en el futuro previsible. Por tanto, la aplicación de las normas contables no está encaminada a determinar el valor del patrimonio a efectos de su transmisión global o parcial ni el importe resultante en caso de su liquidación.

b) Principio del devengo

Los ingresos y gastos se registran contablemente en función del periodo en que se devengan, con independencia de cuando se produce su cobro o pago efectivo.



CLASE 8.ª



0N5701184

Abante Asesores Global, F.I.

Memoria de las cuentas anuales correspondiente al ejercicio anual terminado el 31 de diciembre de 2018
(Expresada en euros)

c) Deudores

La valoración inicial se realiza por su valor razonable que, salvo evidencia en contrario, es el precio de la transacción, que equivale al valor razonable de la contraprestación entregada más los costes de transacción que les sean directamente atribuibles.

La valoración posterior se hace a su coste amortizado. Los intereses devengados se contabilizan en la cuenta de pérdidas y ganancias aplicando el método del tipo de interés efectivo. No obstante, aquellas partidas cuyo importe se espere recibir en un plazo de tiempo inferior a un año se valoran por su valor nominal.

Las pérdidas por deterioro del valor de las partidas a cobrar se calculan teniendo en cuenta los flujos de efectivo futuros estimados, descontados al tipo de interés efectivo calculado en el momento del reconocimiento. Las correcciones valorativas por deterioro, así como su reversión se reconocen como un gasto o un ingreso en la cuenta de pérdidas y ganancias.

d) Cartera de inversiones financieras

Los activos de la cartera de inversiones financieras han sido considerados como activos financieros a valor razonable con cambios en la cuenta de pérdidas y ganancias. Los principales productos financieros recogidos en la cartera, así como la determinación de su valor razonable se describen a continuación:

- Valores representativos de deuda: valores que suponen una deuda para su emisor y que devengan una remuneración consistente en un interés establecido contractualmente.

El valor razonable de los valores representativos de deuda cotizados se determina por los precios de cotización en un mercado, siempre y cuando éste sea activo y los precios se obtengan de forma consistente. Cuando no estén disponibles precios de cotización el valor razonable se corresponde con el precio de la transacción más reciente siempre que no haya habido un cambio significativo en las circunstancias económicas desde el momento de la transacción.



CLASE 8.ª



0N5701185

Abante Asesores Global, F.I.

Memoria de las cuentas anuales correspondiente al ejercicio anual terminado el 31 de diciembre de 2018
(Expresada en euros)

Los intereses devengados no cobrados de valores representativos de deuda se periodifican de acuerdo con el tipo de interés efectivo y forman parte del resultado del ejercicio.

- Instrumentos de patrimonio: instrumentos financieros emitidos por otras entidades, tales como acciones y cuotas participativas, que tienen la naturaleza de instrumentos de capital para el emisor.

El valor razonable de los instrumentos de patrimonio cotizados lo establece el cambio oficial de cierre del día de la fecha del balance, si existe, o inmediato hábil anterior o el cambio medio ponderado si no existiera precio oficial de cierre.

- Depósitos en entidades de crédito: depósitos que el Fondo mantiene en entidades de crédito, a excepción de los saldos que se recogen en el epígrafe de "Tesorería".

Se considera valor razonable el precio que iguala el rendimiento interno de la inversión a los tipos de mercado vigentes en cada momento.

- Acciones o participaciones de otras Instituciones de Inversión Colectiva: su valor razonable se establece en función del valor liquidativo o valor de cotización del día de referencia. En el caso de que para el día de referencia no se calculara un valor liquidativo, se utiliza el último valor liquidativo disponible. Para las inversiones en Instituciones de Inversión Colectiva de Inversión Libre, Instituciones de Inversión Colectiva de Instituciones de Inversión Colectiva de Inversión Libre e Instituciones de Inversión Colectiva extranjeras similares, se utilizan, en su caso, valores liquidativos estimados.
- Derivados: incluye, entre otros, las diferencias de valor en los contratos de futuros y forwards, las primas pagadas/cobradas por warrants y opciones compradas/emitidas, cobros o pagos asociados a los contratos de permuta financiera, así como las inversiones en productos estructurados.

El valor del cambio oficial de cierre el día de referencia determina su valor razonable. Para los no negociados en mercados organizados, la Sociedad Gestora establece un modelo de valoración en función de las condiciones específicas establecidas en la Circular 6/2010 de la C.N.M.V., y sucesivas modificaciones.



CLASE 8.ª



ON5701186

Abante Asesores Global, F.I.

Memoria de las cuentas anuales correspondiente al ejercicio anual terminado el 31 de diciembre de 2018
(Expresada en euros)

Los activos en los que concurra un deterioro notorio e irrecuperable de su inversión, se darán de baja con cargo a la cuenta de pérdidas y ganancias.

Los activos y pasivos financieros se dan de baja en el balance cuando se traspasan, sustancialmente, todos los riesgos y beneficios inherentes a la propiedad de los mismos.

e) Adquisición y cesión temporal de activos

Las adquisiciones temporales de activos o adquisiciones con pacto de retrocesión se contabilizan por el importe efectivo desembolsado, cualesquiera que sean los instrumentos subyacentes, en la cuenta de activo correspondiente.

La diferencia entre este importe y el precio de retrocesión se imputa como ingreso en la cuenta de pérdidas y ganancias utilizando el método del tipo de interés efectivo.

Las diferencias de valor razonable se imputan en la cuenta de pérdidas y ganancias en el epígrafe de "Variación del valor razonable en instrumentos financieros".

La cesión en firme del activo adquirido temporalmente se registra como pasivo financiero a valor razonable con cambios en pérdidas y ganancias.

f) Instrumentos de patrimonio

Los instrumentos de patrimonio cotizados se registran en el momento de su contratación por el valor razonable de la contraprestación entregada, incluyendo los costes de transacción explícitos directamente atribuibles a la operación.

Las diferencias que surjan como consecuencia de los cambios en el valor razonable de estos activos se reflejan en la cuenta de pérdidas y ganancias de la siguiente forma: las diferencias negativas o diferencias positivas se registran bajo el epígrafe de "Deterioro y resultado por enajenaciones de instrumentos financieros" o de "Variación del valor razonable en instrumentos financieros por operaciones de la cartera interior o exterior", según los cambios se hayan liquidado o no, utilizando como contrapartida la cuenta de "Instrumentos de patrimonio", de la cartera interior o exterior del activo del balance.



CLASE 8.ª



ON5701187

Abante Asesores Global, F.I.

Memoria de las cuentas anuales correspondiente al ejercicio anual terminado el 31 de diciembre de 2018
(Expresada en euros)

g) Valores representativos de deuda

Los valores representativos de deuda se registran en el momento de su liquidación por el valor razonable de la contraprestación entregada, incluyendo los costes de transacción explícitos directamente atribuibles a la operación.

Las diferencias que surjan como consecuencia de los cambios en el valor razonable de estos activos se reflejan en la cuenta de pérdidas y ganancias de la siguiente forma: las diferencias negativas o diferencias positivas se registran bajo el epígrafe de "Deterioro y resultado por enajenaciones de instrumentos financieros" o de "Variación del valor razonable en instrumentos financieros por operaciones de la cartera interior o exterior", según los activos se hayan liquidado o no, utilizando como contrapartida la cuenta de "Valores representativos de deuda", de la cartera interior o exterior del activo del balance.

h) Operaciones de derivados, excepto permutas financieras

Las operaciones de derivados se registran en el momento de su contratación y hasta el momento de cierre de la posición o el vencimiento del contrato, en el epígrafe correspondiente de cuentas de orden, por el importe nominal comprometido.

Los fondos depositados en concepto de garantía tienen la consideración contable de depósito cedido, registrándose en el capítulo correspondiente del epígrafe de "Deudores" del activo en el balance de situación.

El valor razonable de los valores aportados en garantía se registra en cuentas de orden en el epígrafe de "Valores aportados como garantía por la Institución de Inversión Colectiva".

Las primas resultantes de las opciones compradas o emitidas se reflejan en el epígrafe de "Derivados" del activo o pasivo del balance, en la fecha de ejecución de la operación.

Las diferencias que surjan como consecuencia de los cambios en el valor razonable de estos activos se reflejan en la cuenta de pérdidas y ganancias de la siguiente forma: las diferencias negativas o diferencias positivas se registran bajo el epígrafe de "Resultados por operaciones con derivados" o de "Variación del valor razonable en instrumentos financieros por operaciones con derivados", según éstos se hayan liquidado o no, utilizando como contrapartida el epígrafe de "Derivados", de la cartera interior o exterior del activo o del pasivo corriente del balance.



CLASE 8.ª



0N5701188

Abante Asesores Global, F.I.

Memoria de las cuentas anuales correspondiente al ejercicio anual terminado el 31 de diciembre de 2018
(Expresada en euros)

i) Moneda extranjera

En el caso de partidas monetarias que sean tesorería, débitos y créditos, las diferencias de cambio, tanto positivas como negativas, se reconocen en la cuenta de pérdidas y ganancias bajo el epígrafe de "Diferencias de cambio".

Para el resto de partidas monetarias y no monetarias que forman parte de la cartera de instrumentos financieros, las diferencias de cambio se tratan conjuntamente con las pérdidas y ganancias derivadas de la valoración.

j) Valor liquidativo de las participaciones

La determinación del patrimonio del Fondo a los efectos del cálculo del valor liquidativo de las correspondientes participaciones que lo componen, se realiza de acuerdo con los criterios establecidos en la Circular 6/2008, de la C.N.M.V., y sucesivas modificaciones.

k) Suscripciones y reembolsos

Las suscripciones y reembolsos de participaciones se contabilizan por el importe efectivamente suscrito o reembolsado con abono o cargo, respectivamente, al capítulo de "Partícipes" de pasivo del balance de situación del Fondo.

De conformidad con el Reglamento de Gestión del Fondo, el precio de las participaciones será el valor liquidativo correspondiente al mismo día de la solicitud del interesado, determinándose de este modo tanto el número de participaciones suscritas o reembolsadas, como el efectivo a reembolsar en su caso. Durante el periodo que media entre la solicitud y la determinación efectiva del precio de las participaciones, el importe solicitado se registra en el capítulo de "Solicitudes de suscripción pendientes de asignar participaciones" del pasivo del balance de situación del Fondo.

l) Impuesto sobre beneficios

La cuenta de pérdidas y ganancias recoge el gasto por el Impuesto sobre beneficios, en cuyo cálculo se contempla el efecto del diferimiento de las diferencias producidas entre la base imponible del impuesto y el resultado contable antes de aplicar el impuesto que revierte en periodos subsiguientes.



CLASE 8.^a



ON5701189

Abante Asesores Global, F.I.

Memoria de las cuentas anuales correspondiente al ejercicio anual terminado el 31 de diciembre de 2018 (Expresada en euros)

Los pasivos por impuestos diferidos se reconocen siempre, en cambio los activos por impuestos diferidos sólo se reconocen en la medida en que resulte probable que la Institución disponga de ganancias fiscales futuras que permitan la aplicación de estos activos.

Los derechos a compensar en ejercicios posteriores por las pérdidas fiscales no dan lugar al reconocimiento de un activo por impuesto diferido en ningún caso y sólo se reconocen mediante la compensación del gasto por impuesto con la frecuencia del cálculo del valor liquidativo. Las pérdidas fiscales que puedan compensarse se registran en el epígrafe de "Cuentas de orden - Pérdidas fiscales a compensar".

4. Deudores

El desglose de este epígrafe, al 31 de diciembre de 2018 y 2017, es el siguiente:

	2018	2017
Depósitos de garantía	230 847,48	708 994,52
Administraciones Públicas deudoras	36 572,59	35 436,76
Operaciones pendientes de liquidar	505 247,17	-
Otros	11 140,36	14 980,32
	<u>783 807,60</u>	<u>759 411,60</u>

El capítulo de "Administraciones Públicas deudoras" al 31 de diciembre de 2018 recoge las retenciones sobre intereses y otros rendimientos de capital mobiliario.

5. Acreedores

El desglose de este epígrafe, al 31 de diciembre de 2018 y 2017, es el siguiente:

	2018	2017
Administraciones Públicas acreedoras	-	61 891,63
Acreedores por compras de valores	997 183,65	-
Otros	92 627,86	101 026,06
	<u>1 089 811,51</u>	<u>162 917,69</u>

El capítulo de "Administraciones Públicas acreedoras" al 31 de diciembre de 2017 recoge el Impuesto sobre beneficios devengado en el ejercicio.



CLASE 8.ª



ON5701190

Abante Asesores Global, F.I.

Memoria de las cuentas anuales correspondiente al ejercicio anual terminado el 31 de diciembre de 2018
(Expresada en euros)

El capítulo de "Acreedores - Otros" recoge, principalmente, el importe de las comisiones de gestión, depositaría y gastos de auditoría pendientes de pago al cierre del ejercicio correspondiente.

Durante los ejercicios 2018 y 2017, el Fondo no ha realizado pagos que acumularan aplazamientos superiores a los legalmente establecidos. Asimismo, al cierre de los ejercicios 2018 y 2017, el Fondo no tiene saldo alguno pendiente de pago que acumule un aplazamiento superior al plazo legal establecido.

6. Cartera de inversiones financieras

El detalle de la cartera de valores del Fondo, por tipo de activo, al 31 de diciembre de 2018 y 2017 se muestra a continuación:

	2018	2017
Cartera interior	17 294 113,19	17 352 726,07
Instrumentos de patrimonio	5 695 914,41	3 877 402,90
Instituciones de Inversión Colectiva	11 598 198,78	13 475 323,17
Cartera exterior	71 686 054,51	78 412 724,50
Instituciones de Inversión Colectiva	70 945 013,43	78 384 239,11
Derivados	741 041,08	28 485,39
	88 980 167,70	95 765 450,57

En los Anexos I y II adjuntos, partes integrantes de esta memoria, se detallan la cartera de inversiones financieras y las inversiones en derivados del Fondo, respectivamente, al 31 de diciembre de 2018. En los Anexos III y IV adjuntos, partes integrantes de esta memoria, se detallan la cartera de inversiones financieras y las inversiones en derivados del Fondo, respectivamente, al 31 de diciembre de 2017.

Al 31 de diciembre de 2018 y 2017 todos los títulos recogidos dentro de la cartera de inversiones financieras se encuentran depositados en Bankinter, S.A.



CLASE 8.^a



0N5701191

Abante Asesores Global, F.I.

Memoria de las cuentas anuales correspondiente al ejercicio anual terminado el 31 de diciembre de 2018 (Expresada en euros)

7. Tesorería

El detalle de este epígrafe al cierre de los ejercicios 2018 y 2017, se muestra a continuación:

	2018	2017
Cuentas en el Depositario		
Cuentas en euros	4 859 761,74	2 316 706,50
Cuentas en divisa	236 830,39	2 296 264,86
Otras cuentas de tesorería		
Otras cuentas de tesorería en euros	-	-
Otras cuentas de tesorería en divisa	11 924,36	541 228,66
	5 108 516,49	5 154 200,02

El capítulo de "Cuentas con el Depositario" al 31 de diciembre de 2018 y 2017 se corresponde íntegramente al saldo de las cuentas corrientes mantenidas por el Fondo en el Depositario (Bankinter, S.A.), remuneradas a un tipo de interés del 0% para los ejercicios 2018 y 2017.

El capítulo de "Otras cuentas de tesorería" al 31 de diciembre de 2018 y 2017, se corresponden íntegramente al saldo de las cuentas corrientes mantenidas por el Fondo en otras entidades distintas al depositario. Durante los ejercicios 2018 y 2017, las cuentas corrientes estaban remuneradas a un tipo de interés del 0%.

8. Patrimonio atribuido a partícipes

Las participaciones por las que está representado el Fondo son de iguales características, representadas por certificados nominativos sin valor nominal y que confieren a sus propietarios un derecho de propiedad sobre dicho patrimonio.



CLASE 8.ª



ON5701192

Abante Asesores Global, F.I.

Memoria de las cuentas anuales correspondiente al ejercicio anual terminado el 31 de diciembre de 2018
(Expresada en euros)

El valor liquidativo de cada participación al 31 de diciembre de 2018 y 2017 se ha obtenido de la siguiente forma:

	2018	2017
Patrimonio atribuido a partícipes	<u>93 336 368,48</u>	<u>101 454 314,88</u>
Número de participaciones emitidas	<u>6 390 010,38</u>	<u>6 350 383,56</u>
Valor liquidativo por participación	<u>14,61</u>	<u>15,98</u>
Número de partícipes	<u>112</u>	<u>110</u>

El movimiento del patrimonio atribuido a partícipes durante los ejercicios 2018 y 2017 se recoge en el Estado de cambios en el patrimonio neto correspondiente.

El resultado del ejercicio, una vez considerado el Impuesto sobre beneficios, se distribuirá en la cuenta de "Partícipes" del Fondo.

Al 31 de diciembre de 2018 y 2017 no existen participaciones significativas.

9. Cuentas de compromiso

En los Anexos II y IV adjuntos, partes integrantes de esta memoria, se detalla la cartera de inversiones en derivados del Fondo al 31 de diciembre de 2018 y 2017, respectivamente.

10. Administraciones Públicas y situación fiscal

Durante el ejercicio 2018, el régimen fiscal del Fondo ha estado regulado por la Ley 27/2014, de 27 de noviembre, del Impuesto sobre Sociedades, modificada por Real Decreto-Ley 3/2016, de 2 de diciembre, por el que se adoptan medidas en el ámbito tributario dirigidas a la consolidación de las finanzas públicas y otras medidas urgentes en materia social, encontrándose sujeto en dicho impuesto a un tipo de gravamen del 1 por 100, siempre que el número de partícipes requerido sea como mínimo el previsto en el artículo noveno de la Ley 35/2003 y sucesivas modificaciones. Adicionalmente, el artículo 26 de la Ley 27/2014 establece para el ejercicio 2018 una limitación del importe de las bases imponibles negativas de ejercicios anteriores a compensar, admitiéndose la compensación de la totalidad de ésta siempre que sea igual o inferior a un millón de euros.



CLASE 8.ª



0N5701193

Abante Asesores Global, F.I.

Memoria de las cuentas anuales correspondiente al ejercicio anual terminado el 31 de diciembre de 2018
(Expresada en euros)

La base imponible negativa del ejercicio 2018 será reconocida en el epígrafe “Otras cuentas de orden – Perdidas fiscales a compensar” en el momento en que sea presentada la correspondiente declaración del Impuesto sobre beneficios. No existen diferencias significativas entre el resultado contable antes de impuesto del ejercicio y la base imponible del Impuesto sobre beneficios.

No existen diferencias significativas entre el resultado contable antes de impuestos del ejercicio y la base imponible del Impuesto sobre beneficios.

De acuerdo con la legislación vigente, las declaraciones para los diferentes impuestos a los que el Fondo se halla sujeto no pueden considerarse definitivas hasta haber sido inspeccionadas por las autoridades fiscales o haber transcurrido el plazo de prescripción de cuatro años.

El Fondo tiene abiertos a inspección todos los impuestos a los que está sujeto de los últimos cuatro ejercicios. No existen contingencias significativas que pudieran derivarse de una revisión por las autoridades fiscales.

11. Otra información

La Sociedad Gestora realiza por cuenta del Fondo operaciones vinculadas de las previstas en el artículo 67 de la Ley 35/2003 y sucesivas modificaciones y en el artículo 139 del Real Decreto 1082/2012, y sucesivas modificaciones. Para ello, la Sociedad Gestora ha adoptado procedimientos para evitar conflictos de interés y asegurarse de que las operaciones vinculadas se realizan en interés exclusivo del Fondo y a precios de mercado. Los informes periódicos incluyen, según lo establecido en la Circular 4/2008 de la C.N.M.V., y sucesivas modificaciones, información sobre las operaciones vinculadas realizadas. Asimismo, incluyen las posibles operaciones vinculadas realizadas por cuenta del Fondo con la Sociedad Gestora o con personas o entidades vinculadas a la Sociedad Gestora, indicando la naturaleza, riesgos y funciones asumidas en dichas operaciones.

Adicionalmente, en la Nota de “Actividad y gestión del riesgo” se indica el importe de las comisiones retrocedidas con origen en las Instituciones de Inversión Colectiva gestionadas por entidades pertenecientes al Grupo de la Sociedad Gestora, en caso de que se hubieran producido durante el ejercicio.

Respecto a la operativa que realiza con el Depositario, en la Nota de “Tesorería” se indican las cuentas que mantiene el Fondo con éste.



CLASE 8.ª



0N5701194

Abante Asesores Global, F.I.

Memoria de las cuentas anuales correspondiente al ejercicio anual terminado el 31 de diciembre de 2018
(Expresada en euros)

Al tratarse de una entidad que por sus peculiaridades no dispone de empleados ni oficinas y que por su naturaleza debe estar gestionada por una Sociedad Gestora de Instituciones de Inversión Colectiva, los temas relativos a la protección del medio ambiente y la seguridad y salud del trabajador aplican exclusivamente a dicha Sociedad Gestora.

Los honorarios percibidos por PricewaterhouseCoopers Auditores, S.L. por servicios de auditoría de cuentas anuales de los ejercicios 2018 y 2017, ascienden a 3.370 euros y 3.300 euros, respectivamente.

Abante Asesores Global, F.I.

Anexo I. Cartera de inversiones financieras al 31 de diciembre de 2018
(Expresado en euros)

Cartera Interior	Divisa	Valoración inicial	Intereses	Valor razonable	(Minusvalía) / Plusvalía	ISIN
Acciones admitidas cotización						
Acciones Merlin Properties Socimi SA	EUR	5 433 560,49	-	5 695 914,41	262 353,92	ES0105025003
TOTALES Acciones admitidas cotización		5 433 560,49	-	5 695 914,41	262 353,92	
Acciones y participaciones Directiva						
IIC Mutuafondo Bonos Subordinados FI	EUR	1 422 898,35	-	1 596 595,98	173 697,63	ES0164743009
IIC Belgravia Epsilon FI	EUR	1 674 667,44	-	2 689 796,08	1 015 128,64	ES0114353032
IIC Gesconsult Renta Variable FI	EUR	3 000 006,00	-	2 980 297,56	(19 708,44)	ES0137381036
IIC Cartesio Y FI	EUR	2 319 377,24	-	3 341 543,54	1 022 166,30	ES0182527038
IIC Cartesio X FI	EUR	963 190,27	-	989 965,62	26 775,35	ES0116567035
TOTALES Acciones y participaciones Directiva		9 380 139,30	-	11 598 198,78	2 218 059,48	
TOTAL Cartera Interior		14 813 699,79	-	17 294 113,19	2 480 413,40	

CLASE 8.^a




0N5701195

Abante Asesores Global, F.I.

Anexo I. Cartera de inversiones financieras al 31 de diciembre de 2018
(Expresado en euros)

Cartera Exterior	Divisa	Valoración inicial	Intereses	Valor razonable	(Minusvalía) / Plusvalía	ISIN
Acciones y participaciones Directiva						
IIC PICTET - USA Index-I\$	USD	1 774 091,87	-	3 324 865,63	1 550 773,76	LU0188798671
IIC Pictet Total Return - Agora I€	EUR	2 300 001,00	-	2 453 019,05	153 018,05	LU1071462532
IIC Fundsmith Equity Fund "T"	GBP	2 993 946,48	-	2 800 277,47	(193 669,01)	GB00B4Q5X527
IIC Vontobel MTX Sustaina "I" (EUR)	EUR	4 306 115,37	-	4 226 971,04	(79 144,33)	LU1626216888
IIC Jupiter European Growth "I" (EUR)	EUR	3 208 812,24	-	2 973 878,54	(234 933,70)	LU0260086037
IIC H2O Global L/S Op "S" (EUR) ACC	EUR	3 017 865,76	-	3 008 302,22	(9 563,54)	LU1144497093
IIC Marshall Wace Tops UCITS Fund Class B	USD	2 554 288,42	-	2 508 047,54	(46 240,88)	LU0333227048
IIC T Rowe Price Funds SICAV	USD	3 214 743,28	-	3 013 733,93	(201 009,35)	LU0429319774
IIC Tokio Marine Funds Plc- Japanese Equity Focus	JPY	2 746 085,91	-	2 469 957,47	(276 128,44)	IE00BYTTL417
IIC Groupama Axiom Legacy 21 "I" (EUR)	EUR	2 496 540,39	-	2 411 200,71	(85 339,68)	FR0013259132
IIC Melchior European Opportunities Fund- I1 EUR	EUR	3 393 489,79	-	3 028 724,76	(364 765,03)	LU0289523259
IIC Traditional Funds plc- F&C Real Estate Equity	EUR	2 400 002,00	-	2 394 889,21	(5 112,79)	IE00B7WC3B40
IIC Cygnus Utilities Infrastructure & Renewables U	EUR	2 299 087,37	-	2 356 789,78	57 702,41	IE00BWH63500
IIC Robeco - US Large Cap Equities-€I	EUR	2 790 902,57	-	3 083 787,00	292 884,43	LU0975848697
IIC First Eagle Amundi International Fund-IUC	USD	900 978,82	-	1 541 744,58	640 765,76	LU0433182176
IIC Schroder - GAIA Egerton Equity-€C	EUR	2 150 003,00	-	2 912 639,70	762 636,70	LU0463469121
IIC Heptagon - Yacktman US Equity Fund-\$I	USD	3 456 625,28	-	3 729 258,51	272 633,23	IE00B61H9W66
IIC ACATIS - Gane Value Event -B	EUR	2 946 395,08	-	3 283 199,21	336 804,13	DE000A1C5D13
IIC ALKEN Fund - European Opportunities-EU1A	EUR	2 034 903,60	-	2 839 842,25	804 938,65	LU0866838575
IIC BSF - European Absolute Return -D2€	EUR	2 398 479,88	-	2 478 537,73	80 057,85	LU0414666189
IIC MFS Meridian - Global Equity Fund -I1€	EUR	2 804 251,96	-	2 655 663,56	(148 588,40)	LU0219424644
IIC MFS Meridian Prudent Wealth "I1" EUR	EUR	3 199 639,15	-	3 364 249,32	164 610,17	LU0583243455
IIC Old Mutual - Global Eq Abs Return-I EUR (HDG)	EUR	2 357 996,53	-	2 531 900,79	173 904,26	IE00BLP5S791
IIC Legg Mason Western Asset Macro Opportunities	EUR	2 573 021,11	-	2 495 649,03	(77 372,08)	IE00BHBFD812
IIC Eleva European Selection Fund "I" (EUR)	EUR	3 491 736,91	-	3 057 884,40	(433 852,51)	LU1111643042
TOTALES Acciones y participaciones Directiva		67 810 003,77	-	70 945 013,43	3 135 009,66	
TOTAL Cartera Exterior		67 810 003,77	-	70 945 013,43	3 135 009,66	

CLASE 8ª




0N5701196

Abante Asesores Global, F.I.

Anexo II. Cartera de inversiones en derivados al 31 de diciembre de 2018
(Expresado en euros)

Descripción	Divisa	Importe Nominal Comprometido	Valor razonable	Vencimiento del contrato
Futuros comprados				
FUTURO Nasdaq-100 Index 20	USD	3 656 870,69	3 755 000,44	15/03/2019
FUTURO S&P 500 50	USD	3 709 935,48	3 822 565,18	15/03/2019
FUTURO Euro Stoxx 50 10	EUR	912 020,00	921 940,00	15/03/2019
TOTALES Futuros comprados		8 278 826,17	8 499 505,62	
Emisión de opciones "put"				
OPCION S&P 500 50	USD	7 226 000,52	446 311,80	21/06/2019
TOTALES Emisión de opciones "put"		7 226 000,52	446 311,80	
Compra de opciones "put"				
OPCION S&P 500 50	USD	7 651 059,38	688 028,60	21/06/2019
TOTALES Compra de opciones "put"		7 651 059,38	688 028,60	
TOTALES		23 155 886,07	9 633 846,02	

CLASE 8.^a
DE INVERSIÓN




0N5701197

Abante Asesores Global, F.I.

Anexo III. Cartera de inversiones financieras al 31 de diciembre de 2017
(Expresado en euros)

Cartera Interior	Divisa	Valoración inicial	Intereses	Valor razonable	(Minusvalía) / Plusvalía	ISIN
Acciones admitidas cotización						
Acciones Merlin Properties Socimi SA	EUR	3 365 643,66	-	3 877 402,90	511 759,24	ES0105025003
TOTALES Acciones admitidas cotización		3 365 643,66	-	3 877 402,90	511 759,24	
Acciones y participaciones Directiva						
IIC Mutuafondo Bonos Subordinados FI	EUR	1 422 898,35	-	1 657 944,13	235 045,78	ES0164743009
IIC Belgravia Epsilon FI	EUR	2 136 119,70	-	3 983 159,12	1 847 039,42	ES0114353032
IIC Gesconsult Renta Variable FI	EUR	2 300 003,00	-	2 524 357,41	224 354,41	ES0137381036
IIC Cartesio Y FI	EUR	2 586 494,57	-	3 919 303,78	1 332 809,21	ES0182527038
IIC Cartesio X FI	EUR	1 309 543,41	-	1 390 558,73	81 015,32	ES0116567035
TOTALES Acciones y participaciones Directiva		9 755 059,03	-	13 475 323,17	3 720 264,14	
TOTAL Cartera Interior		13 120 702,69	-	17 352 726,07	4 232 023,38	

CLASE 8.ª




0N5701198

Abante Asesores Global, F.I.

Anexo III. Cartera de inversiones financieras al 31 de diciembre de 2017
(Expresado en euros)

Cartera Exterior	Divisa	Valoración inicial	Intereses	Valor razonable	(Minusvalía) / Plusvalía	ISIN
Acciones y participaciones Directiva						
IIC BSF Fixed Income Strategies "I2" (EUR)	EUR	1 530 898,12	-	1 531 141,31	243,19	LU0438336777
IIC Boussard & Gavaudan SICAV	EUR	1 999 993,62	-	2 026 752,42	26 758,80	LU1063708694
IIC ACATIS - Gane Value Event -B	EUR	2 639 986,02	-	2 989 108,02	349 122,00	DE000A1C5D13
IIC Heptagon - Yacktman US Equity Fund-\$I	USD	3 456 625,28	-	3 472 968,77	16 343,49	IE00B61H9W66
IIC Schroder - GAIA Egerton Equity-€C	EUR	2 150 003,00	-	3 098 718,70	948 715,70	LU0463469121
IIC First Eagle Amundi International Fund-IUC	USD	1 753 677,06	-	3 140 897,02	1 387 219,96	LU0433182176
IIC ABERDEEN Global - Emerging Markets Equity-I2	USD	787 407,78	-	1 065 960,51	278 552,73	LU0231479717
IIC BSF - European Absolute Return -D2€	EUR	1 898 477,88	-	1 884 524,47	(13 953,41)	LU0414666189
IIC PICTET - USA Index-I\$	USD	1 774 091,87	-	3 348 305,63	1 574 213,76	LU0188798671
IIC MFS Meridian - Global Equity Fund -I1€	EUR	1 000 001,00	-	1 058 541,14	58 540,14	LU0219424644
IIC BB Global Macro "I" (EUR)	EUR	2 000 001,00	-	2 014 550,96	14 549,96	LU0494762056
IIC Melchior European Opportunities Fund- I1 EUR	EUR	2 600 001,00	-	2 633 389,94	33 388,94	LU0289523259
IIC BMO US Real Estate Equity Long/Short Fund	EUR	1 262 555,77	-	1 225 941,04	(36 614,73)	IE00BYYS3L92
IIC Epsilon Fund - Emerging Bond Total Return	EUR	1 700 001,00	-	1 711 467,57	11 466,57	LU0365358570
IIC Capital International GR Em Total Opp- Z EUR	EUR	2 469 965,27	-	2 673 863,93	203 898,66	LU0815117725
IIC Cygnus Utilities Infrastructure & Renewables U	EUR	1 899 085,37	-	1 923 047,32	23 961,95	IE00BWH63500
IIC Salar Fund plc-E1€	EUR	1 970 001,00	-	2 095 020,94	125 019,94	IE00B520F527
IIC Candriam Bonds - Credit Opportunities - I€	EUR	1 900 002,00	-	2 021 195,78	121 193,78	LU0151325312
IIC UBAM - SNAM Japan Equity-I CAP	JPY	2 289 033,03	-	3 269 765,56	980 732,53	LU0132667519
IIC Old Mutual - Pacific Equity Fund-€A3	EUR	865 429,28	-	2 061 552,91	1 196 123,63	IE00B01FHV31
IIC DNCA Invest- Miuri	EUR	1 803 011,98	-	1 816 441,33	13 429,35	LU0641746143
IIC Aberdeen Global- Emerging Markets Equity - G2	USD	827 259,24	-	1 062 749,26	235 490,02	LU0886779783
IIC Sycomore Partners - IB	EUR	3 076 115,76	-	3 205 785,74	129 669,98	FR0012365013
IIC Pictet Total Return - Agora I€	EUR	2 300 001,00	-	2 363 839,78	63 838,78	LU1071462532
IIC ALKEN Fund - European Opportunities-EU1A	EUR	1 636 182,72	-	2 981 904,05	1 345 721,33	LU0866838575
IIC Legg Mason Western Asset Macro Opportunities	EUR	1 269 703,66	-	1 307 782,38	38 078,72	IE00BHBFD812
IIC Invesco Pan European Equity-C	EUR	2 525 916,94	-	2 424 541,56	(101 375,38)	LU0100598282
IIC Invesco Global Total Return Bond Fund -C	EUR	1 752 055,21	-	1 833 670,56	81 615,35	LU0534240071
IIC Jupiter JGF- European Growth D EUR	EUR	2 000 002,00	-	2 418 977,13	418 975,13	LU0946223103
IIC Old Mutual - Global Eq Abs Return-I EUR (HDG)	EUR	2 156 307,95	-	2 431 161,91	274 853,96	IE00BLP5S791
IIC MFS Meridian - European Value Fund -I1€	EUR	2 372 693,38	-	2 915 441,39	542 748,01	LU0219424487
IIC Gavekal Knowledge Leaders Fund-\$A	USD	2 155 951,95	-	3 318 814,95	1 162 863,00	IE00B1DS1042
IIC MFS Meridian Prudent Wealth "I1" EUR	EUR	1 500 001,00	-	1 581 399,90	81 398,90	LU0583243455
IIC Robeco - US Large Cap Equities-€I	EUR	2 955 513,12	-	3 475 015,23	519 502,11	LU0975848697
TOTALES Acciones y participaciones Directiva		66 277 952,26	-	78 384 239,11	12 106 286,85	
TOTAL Cartera Exterior		66 277 952,26	-	78 384 239,11	12 106 286,85	

CLASE 8.^a




0N5701199

Abante Asesores Global, F.I.

Anexo IV. Cartera de inversiones en derivados al 31 de diciembre de 2017
(Expresado en euros)

Descripción	Divisa	Importe Nominal Comprometido	Valor razonable	Vencimiento del contrato
Futuros comprados				
FUTURO Ibex 35 10	EUR	1 025 800,00	1 002 080,00	19/01/2018
FUTURO Euro Stoxx 50 10	EUR	3 041 300,00	2 969 050,00	16/03/2018
FUTURO The EURO STOXX Banks (Price) Index 50	EUR	2 688 000,00	2 608 000,00	16/03/2018
TOTALES Futuros comprados		6 755 100,00	6 579 130,00	
Emisión de opciones "put"				
OPCION S&P 500 50	USD	5 247 813,41	10 262,39	16/03/2018
TOTALES Emisión de opciones "put"		5 247 813,41	10 262,39	
Futuros vendidos				
FUTURO Bono del estado Aleman 1% 15/08/2025	EUR	2 119 780,00	2 101 840,00	12/03/2018
FUTURO EUR/USD 125000	USD	3 950 853,81	4 023 490,21	19/03/2018
TOTALES Futuros vendidos		6 070 633,81	6 125 330,21	
Compra de opciones "put"				
OPCION S&P 500 50	USD	5 714 285,71	27 055,39	16/03/2018
TOTALES Compra de opciones "put"		5 714 285,71	27 055,39	
TOTALES		23 787 832,93	12 741 777,99	

CLASE 8.ª



0N5701200



CLASE 8.ª



0N5701201

Abante Asesores Global, F.I.

Informe de gestión del ejercicio 2018

Exposición fiel del negocio y actividades principales

Cerramos el año 2018 con un resultado negativo en el índice de renta variable global, con una caída del 5,92% en el acumulado del año. Tras un arranque de año muy positivo, apoyado por el buen tono de los datos macroeconómicos y el impulso a los beneficios en Estados Unidos provocado por la reforma fiscal de Donald Trump, las dudas sobre la fortaleza del crecimiento global y la reaparición de las tensiones geopolíticas hicieron mella en los mercados financieros a partir de la segunda mitad del año. Si observamos el comportamiento de las bolsas a nivel regional, podemos ver diferencias significativas, con un mejor comportamiento relativo del mercado americano frente a Europa y los mercados emergentes.

A pesar de las fuertes caídas que hemos podido observar en las bolsas durante el último trimestre del año, los datos macroeconómicos no han sufrido un deterioro tan importante como pueden apuntar los mercados de renta variable. Es cierto que los indicadores adelantados se han ralentizado durante la segunda parte del año, después de marcar niveles muy elevados en los meses de verano, y existe una ligera desaceleración del crecimiento a nivel de economía global. Sin embargo, y a pesar del deterioro, la inmensa mayoría de los datos publicados siguen mostrando lecturas que apuntan hacia una clara expansión de la economía global. En esta línea, en octubre el FMI actualizó sus estimaciones de crecimiento, donde se rebajaron las perspectivas de la economía global en 2 décimas, desde el 3,9% hasta el 3,7% para 2018 y 2019.

Por sectores, el año ha estado claramente dividido en dos fases. En la primera parte del año, el optimismo con las perspectivas macroeconómicas hizo que los sectores más orientados al crecimiento mantuvieran la dinámica positiva que arrastraban desde 2017 y mostrasen un mejor comportamiento relativo frente a los sectores "value". Sin embargo, la segunda parte del año, donde las dudas sobre la fortaleza del crecimiento económico comenzaron a ponderar, los sectores más defensivos tuvieron un comportamiento relativo superior, en detrimento de los sectores más vinculados al ciclo económico.

En renta fija, el año también ha sido muy complicado para la mayoría de las categorías. Con la excepción de algunos bonos de gobierno de países europeos, como España o Alemania, al año ha sido negativo en términos de rentabilidad para la mayoría de los bonos gubernamentales, que además no han conseguido actuar como activo diversificador. En los mercados de crédito y deuda emergente también hemos visto caídas significativas en la parte final del año a nivel global, acompañando a los mercados de renta variable. En el caso de emergentes, las dudas sobre el crecimiento global y la apreciación del dólar han ponderado negativamente en el activo, que termina el año con caídas superiores al 5%.



CLASE 8.^a



ON5701202

Abante Asesores Global, F.I.

Informe de gestión del ejercicio 2018

En el apartado de materias primas, el cambio de sentimiento del mercado marcó el resultado final de las materias primas que están más ligadas al ciclo económico, como por ejemplo el petróleo. Año volátil para el Brent, que termina el año en niveles inferiores a los 55 dólares por barril, lo que supone una caída del 20% con respecto al precio de referencia de principios de año. Sin embargo, durante buena parte del año, el activo mostró un comportamiento muy positivo e incluso llegamos a ver el barril de Brent por encima de los 85 dólares a comienzos del mes de octubre. Por su parte, el oro también ha ofrecido rentabilidad negativa en el acumulado del año, aunque con una caída mucho más moderada. Paradójicamente, en un año muy negativo para los mercados financieros, el oro no ha conseguido actuar como activo refugio durante 2018, aunque bien es cierto que obtuvo una revalorización superior al 7% durante el último trimestre del año.

Durante el primer semestre Abante Asesores Global ha mantenido una estructura de cartera muy diversificada, invirtiendo en liquidez, renta fija, renta variable y bolsa flexible - también un porcentaje pequeño de bonos convertibles-, a la que se ha sumado la inversión en derivados para aprovechar los extremos de sobreventa o sobrecompra de los mercados. La exposición a renta variable global ha rondado el 50% - 65% en todo el periodo. Se ha gestionado de manera muy táctica la exposición con derivados para modular el riesgo de la cartera. Durante el semestre se ha incorporado una nueva idea de inversión al fondo; se ha incluido el fondo Tokio Marine Japanese Equity Focus para ganar exposición en renta variable japonesa a través de un vehículo de gestión activa con orientación a crecimiento. Además, se ha sustituido el fondo de BMO US Real Estate Equity L/S por una estrategia similar, gestionada por el mismo equipo, pero invertido en activos inmobiliarios europeos, F&C Real Estate Equity. Otros fondos han sido sustituidos como: Invesco Pan Equity, Epsilon Fund Emerging Bond Total Return, DNCA Invest Miuri y Solar Fund por Eleva European Selection Fund "I", TRowe Price Funds y Marshall Wace Tops UCITS Fund, redistribuyendo los pesos correspondientemente.

Durante el segundo semestre Abante Asesores Global ha mantenido una estructura de cartera muy diversificada. La exposición a renta variable global ha rondado el 55% - 65% durante el periodo. Durante el semestre se han incorporado nuevas ideas de inversión en el fondo y además se ha realizado una importante rotación de cartera, sobre todo en la parte de renta variable. Por destacar algunos de los cambios más significativos, en renta fija se ha incluido el fondo Groupama Axiom Legacy 21 con el objetivo de incrementar el peso en deuda financiera subordinada, donde el equipo gestor considera que puede haber una oportunidad interesante. En la parte conservadora salen de cartera Invesco Global Total Return y Boussard & Gavaudan SICAV. En la parte de renta variable, se realizó un cambio táctico en nuestras apuestas por emergentes, sustituyendo las posiciones en Aberdeen Emerging Markets y Merian Pacific Equity por un único producto, Vontobel mxt Sustainable Emerging Markets, un fondo enfocado en compañías de alta calidad y que además aplica criterios ESG en su selección de valores. El fondo no posee una posición significativa (superior al 10% del patrimonio) en ninguna gestora.



CLASE 8.ª



0N5701203

Abante Asesores Global, F.I.

Informe de gestión del ejercicio 2018

Abante Asesores Global FI ha utilizado a lo largo del año 2018 derivados de los índices DJ Euro Stoxx 50 (y de su sectorial de bancos), del Nasdaq 100, S&P 500, del cambio EUR/USD y del Bund (bono alemán a 10 años). El fondo cierra el semestre con una posición en derivados con un importe comprometido del 16,61% a través de una estrategia de coberturas sobre el índice S&P 500, una posición compradora de futuros del EuroStoxx 50, Nasdaq 100 y S&P 500.

Uso de instrumentos financieros

Dada su actividad, el uso de instrumentos financieros por el fondo, tal y como se describe en la memoria adjunta, está destinado a la consecución de su objeto social, ajustando sus objetivos y políticas de gestión de los riesgos de mercado, crédito, y liquidez de acuerdo a los límites y coeficientes establecidos por la Ley 35/2003, de 4 de noviembre, y sucesivas modificaciones, de Instituciones de Inversión Colectiva y desarrollados por el Real Decreto 1082/2012, de 13 de julio, y sucesivas modificaciones, por el que se reglamenta dicha Ley y las correspondientes Circulares emitidas por la Comisión Nacional del Mercado de Valores.

Gastos de I+D y Medioambiente

A lo largo del ejercicio 2018 no ha existido actividad en materia de investigación y desarrollo.

En la contabilidad del Fondo correspondiente a las cuentas anuales del ejercicio 2018 no existe ninguna partida que deba ser incluida en el documento aparte de información medioambiental.

Acciones propias

Al Fondo no le aplica lo referente a las acciones propias.

Acontecimientos posteriores al cierre al 31 de diciembre de 2018

Desde el cierre del ejercicio al 31 de diciembre de 2018 hasta la fecha de este informe de gestión, no se han producido hechos posteriores de especial relevancia que no se señalen en la memoria.



CLASE 8.^a



0N5707472

Abante Asesores Global, F.I.

Formulación de las cuentas anuales e informe de gestión

Reunidos los Administradores de Abante Asesores Gestión, S.G.I.I.C., S.A., en fecha 22 de marzo de 2019, y en cumplimiento de la legislación vigente, proceden a formular las cuentas anuales y el informe de gestión del ejercicio anual terminado el 31 de diciembre de 2018 de Abante Asesores Global, F.I., las cuales vienen constituidas por los documentos anexos que preceden a este escrito, los cuales han sido extendidos en papel timbrado del Estado e impresos por una cara, conforme a continuación se detalla:

	<u>Documento</u>	<u>Número de folios en papel timbrado</u>
Primer ejemplar	Cuentas anuales Informe de gestión	Del 0N5701144 al 0N5701170 Del 0N5701171 al 0N5701173
Segundo ejemplar	Cuentas anuales Informe de gestión	Del 0N5701174 al 0N5701200 Del 0N5701201 al 0N5701203
Tercer ejemplar	Cuentas anuales Informe de gestión	Del 0N5701204 al 0N5701230 Del 0N5701231 al 0N5701233

FIRMANTES:

D. Santiago Satrustegui Pérez de Villaamil
Presidente

D. Joaquín Casasús Olea
Consejero

D.ª María de las Viñas Herrera Hernampérez
Consejera

D. Ángel Olea Rico
Consejero