


UBS MIXTO GESTIÓN ACTIVA, F.I.

Informe de auditoría independiente,
cuentas anuales al 31 de diciembre de 2014 e
informe de gestión del ejercicio 2014



INFORME DE AUDITORIA INDEPENDIENTE DE CUENTAS ANUALES

Al Consejo de Administración de UBS Gestión, S.G.I.I.C., S.A.U.:

Informe sobre las cuentas anuales

Hemos auditado las cuentas anuales adjuntas del fondo UBS Mixto Gestión Activa, F.I., que comprenden el balance de situación a 31 de diciembre de 2014, la cuenta de pérdidas y ganancias, el estado de cambios en el patrimonio neto y la memoria correspondientes al ejercicio terminado en dicha fecha.

Responsabilidad de los Administradores de la Sociedad Gestora del Fondo en relación con las cuentas anuales

Los Administradores de la Sociedad Gestora del Fondo son responsables de formular las cuentas anuales adjuntas, de forma que expresen la imagen fiel del patrimonio, de la situación financiera y de los resultados de UBS Mixto Gestión Activa, F.I., de conformidad con el marco normativo de información financiera aplicable al Fondo en España, que se identifica en la Nota 2 de la memoria adjunta, y del control interno que consideren necesario para permitir la preparación de cuentas anuales libres de incorrección material, debida a fraude o error.

Responsabilidad del auditor

Nuestra responsabilidad es expresar una opinión sobre las cuentas anuales adjuntas basada en nuestra auditoría. Hemos llevado a cabo nuestra auditoría de conformidad con la normativa reguladora de la auditoría de cuentas vigente en España. Dicha normativa exige que cumplamos los requerimientos de ética, así como que planifiquemos y ejecutemos la auditoría con el fin de obtener una seguridad razonable de que las cuentas anuales están libres de incorrecciones materiales.

Una auditoría requiere la aplicación de procedimientos para obtener evidencia de auditoría sobre los importes y la información revelada en las cuentas anuales. Los procedimientos seleccionados dependen del juicio del auditor, incluida la valoración de los riesgos de incorrección material en las cuentas anuales, debida a fraude o error. Al efectuar dichas valoraciones del riesgo, el auditor tiene en cuenta el control interno relevante para la formulación por parte de la Sociedad Gestora de las cuentas anuales del Fondo, con el fin de diseñar los procedimientos de auditoría que sean adecuados en función de las circunstancias, y no con la finalidad de expresar una opinión sobre la eficacia del control interno del Fondo. Una auditoría también incluye la evaluación de la adecuación de las políticas contables aplicadas y de la razonabilidad de las estimaciones contables realizadas por la dirección de la Sociedad Gestora del Fondo, así como la evaluación de la presentación de las cuentas anuales tomadas en su conjunto.

Consideramos que la evidencia de auditoría que hemos obtenido proporciona una base suficiente y adecuada para nuestra opinión de auditoría.



Opinión

En nuestra opinión, las cuentas anuales adjuntas expresan, en todos los aspectos significativos, la imagen fiel del patrimonio y de la situación financiera del fondo UBS Mixto Gestión Activa, F.I., a 31 de diciembre de 2014, así como de sus resultados correspondientes al ejercicio anual terminado en dicha fecha, de conformidad con el marco normativo de información financiera que resulta de aplicación y, en particular, con los principios y criterios contables contenidos en el mismo.

Párrafo de énfasis

Llamamos la atención sobre la Nota 1 de la memoria de las cuentas anuales adjuntas, en la que se indica que durante el mes de julio de 2014, como consecuencia de la fusión por absorción de UBS Global Gestión Activa, F.I. por UBS Mixto Gestión Activa, F.I., éste último ha adquirido en bloque a título de sucesión universal, todos los activos y pasivos de UBS Global Gestión Activa, F.I., quedando plenamente subrogado en cuantos derechos y obligaciones proceden de este Fondo. Por tanto, ha quedado disuelto y extinguido sin liquidación UBS Global Gestión Activa, F.I. Esta cuestión no modifica nuestra opinión.

Informe sobre otros requerimientos legales y reglamentarios

El informe de gestión adjunto del ejercicio 2014 contiene las explicaciones que los Administradores de la Sociedad Gestora consideran oportunas sobre la situación del Fondo, la evolución de sus negocios y sobre otros asuntos y no forma parte integrante de las cuentas anuales. Hemos verificado que la información contable que contiene el citado informe de gestión concuerda con la de las cuentas anuales del ejercicio 2014. Nuestro trabajo como auditores se limita a la verificación del informe de gestión con el alcance mencionado en este mismo párrafo y no incluye la revisión de información distinta de la obtenida a partir de los registros contables del Fondo.

PricewaterhouseCoopers Auditores, S.L.

Javier Pato Blázquez


9 de abril de 2015




Miembro ejerciente
PRICEWATERHOUSECOOPERS
AUDITORES, S.L.

Año 2015 Nº 01/15/06648
SITIO CORPORATIVO 96,00 EUR

Informe sujeto a la normativa establecida en el artículo 44 del texto refundido de la Ley de Auditoría de Cuentas, aprobado por el Real Decreto Legislativo 1/2011, de 1 de Julio



CLASE 8.ª





OM2588484

UBS Mixto Gestión Activa, F.I.

Balances de situación al 31 de diciembre de 2014 y 2013
(Expresados en euros)

ACTIVO	2014	2013
Activo no corriente	-	-
Inmovilizado intangible	-	-
Inmovilizado material	-	-
Bienes inmuebles de uso propio	-	-
Mobiliario y enseres	-	-
Activos por impuesto diferido	-	-
Activo corriente	29 680 372,00	35 355 767,35
Deudores	594 541,01	1 243 996,15
Cartera de inversiones financieras	27 201 813,66	33 093 724,50
Cartera interior	3 195 501,88	7 108 231,54
Valores representativos de deuda	2 389 339,14	5 519 926,30
Instrumentos de patrimonio	214 719,57	288 519,02
Instituciones de Inversión Colectiva	432 863,17	570 911,79
Depósitos en Entidades de Crédito	-	600 082,98
Derivados	158 580,00	128 791,45
Otros	-	-
Cartera exterior	23 933 498,50	25 899 628,31
Valores representativos de deuda	1 883 980,67	2 416 338,99
Instrumentos de patrimonio	1 219 397,06	1 783 700,87
Instituciones de Inversión Colectiva	20 763 580,85	21 692 013,68
Depósitos en Entidades de Crédito	-	-
Derivados	66 539,92	7 574,77
Otros	-	-
Intereses de la cartera de inversión	72 813,28	85 864,65
Inversiones morosas, dudosas o en litigio	-	-
Periodificaciones	-	-
Tesorería	1 884 017,33	1 018 046,70
TOTAL ACTIVO	29 680 372,00	35 355 767,35

Las Notas 1 a 12, descritas en la memoria adjunta, forman parte integrante del balance al 31 de diciembre de 2014



OM2588485



CLASE 8.ª

UBS Mixto Gestión Activa, F.I.

Cuentas de pérdidas y ganancias correspondientes a los ejercicios anuales terminados el 31 de diciembre de 2014 y 2013
(Expresadas en euros)

PATRIMONIO Y PASIVO	2014	2013
Patrimonio atribuido a partícipes o accionistas	29 486 206,39	34 879 354,25
Fondos reembolsables atribuidos a partícipes o accionistas	29 486 206,39	34 879 354,25
Capital	-	-
Partícipes	9 772 691,91	15 327 513,80
Prima de emisión	-	-
Reservas	377 061,39	359 805,04
(Acciones propias)	-	-
Resultados de ejercicios anteriores	18 021 546,79	16 301 215,22
Otras aportaciones de socios	-	-
Resultado del ejercicio	1 314 906,30	2 890 820,19
(Dividendo a cuenta)	-	-
Ajustes por cambios de valor en inmovilizado material de uso propio	-	-
Otro patrimonio atribuido	-	-
Pasivo no corriente	-	-
Provisiones a largo plazo	-	-
Deudas a largo plazo	-	-
Pasivos por impuesto diferido	-	-
Pasivo corriente	194 165,61	476 413,10
Provisiones a corto plazo	-	-
Deudas a corto plazo	-	-
Acreedores	150 901,25	476 413,10
Pasivos financieros	-	-
Derivados	43 264,36	-
Periodificaciones	-	-
TOTAL PATRIMONIO Y PASIVO	29 680 372,00	35 355 767,35
CUENTAS DE ORDEN	2014	2013
Cuentas de compromiso	6 762 876,08	5 260 032,80
Compromisos por operaciones largas de derivados	2 913 246,38	2 431 899,55
Compromisos por operaciones cortas de derivados	3 849 629,70	2 828 133,25
Otras cuentas de orden	-	-
Valores cedidos en préstamo por la IIC	-	-
Valores aportados como garantía por la IIC	-	-
Valores recibidos en garantía por la IIC	-	-
Capital nominal no suscrito ni en circulación	-	-
Pérdidas fiscales a compensar	-	-
Otros	-	-
TOTAL CUENTAS DE ORDEN	6 762 876,08	5 260 032,80

Las Notas 1 a 12, descritas en la memoria adjunta, forman parte integrante del balance al 31 de diciembre de 2014.



OM2588486

CLASE 8.ª

UBS Mixto Gestión Activa, F.I.

Cuentas de pérdidas y ganancias correspondientes a los ejercicios anuales terminados el 31 de diciembre de 2014 y 2013
(Expresadas en euros)

	2014	2013
Comisiones de descuento por suscripciones y/o reembolsos	-	-
Comisiones retrocedidas a la Institución de Inversión Colectiva	809,25	103 882,86
Gastos de personal	-	-
Otros gastos de explotación	(331 113,11)	(544 491,99)
Comisión de gestión	(277 448,45)	(460 482,91)
Comisión de depositario	(32 219,70)	(63 307,12)
Ingreso/gasto por compensación compartimento	-	-
Otros	(21 444,96)	(20 701,96)
Amortización del inmovilizado material	-	-
Excesos de provisiones	-	-
Deterioro y resultados por enajenaciones de inmovilizado	-	-
Resultado de explotación	(330 303,86)	(440 609,13)
Ingresos financieros	238 962,51	428 265,03
Gastos financieros	(123,21)	(354,06)
Variación del valor razonable en instrumentos financieros	(122 796,27)	(458 364,29)
Por operaciones de la cartera interior	2 099,97	452 232,69
Por operaciones de la cartera exterior	38 483,58	(1 871 325,68)
Por operaciones con derivados	(163 379,82)	960 728,70
Otros	-	-
Diferencias de cambio	134 982,02	(33 442,63)
Deterioro y resultado por enajenaciones de instrumentos financieros	1 407 617,42	3 424 663,54
Deterioros	-	-
Resultados por operaciones de la cartera interior	236 892,18	165 123,58
Resultados por operaciones de la cartera exterior	983 152,25	3 242 008,24
Resultados por operaciones con derivados	187 572,99	17 531,72
Otros	-	-
Resultado financiero	1 658 642,47	3 360 767,59
Resultado antes de impuestos	1 328 338,61	2 920 158,46
Impuesto sobre beneficios	(13 432,31)	(29 338,27)
RESULTADO DEL EJERCICIO	1 314 906,30	2 890 820,19

Las Notas 1 a 12, descritas en la memoria adjunta, forman parte integrante del balance al 31 de diciembre de 2014.

UBS Mixto Gestión Activa, F.I.

Estado de cambios en el patrimonio neto correspondiente al ejercicio anual terminado el 31 de diciembre de 2014
(Expresado en euros)


A) Estado de ingresos y gastos reconocidos

Resultado de la cuenta de pérdidas y ganancias	1 314 906,30
Total ingresos y gastos imputados directamente en el patrimonio atribuido a partícipes y accionistas	
Total transferencias a la cuenta de pérdidas y ganancias	
Total de ingresos y gastos reconocidos	1 314 906,30

B) Estado total de cambios en el patrimonio neto

	Partícipes	Reservas	Resultados de ejercicios anteriores	Resultado del ejercicio	(Dividendo a cuenta)	Otro patrimonio atribuido	Total
Saldos al 31 de diciembre de 2013	15 327 513,80	359 805,04	16 301 215,22	2 890 820,19	-	-	34 879 354,25
Ajustes por cambios de criterio	-	-	-	-	-	-	-
Ajustes por errores	-	-	-	-	-	-	-
Saldo ajustado	15 327 513,80	359 805,04	16 301 215,22	2 890 820,19	-	-	34 879 354,25
Total ingresos y gastos reconocidos	-	-	-	1 314 906,30	-	-	1 314 906,30
Aplicación del resultado del ejercicio	2 890 820,19	-	-	(2 890 820,19)	-	-	-
Operaciones con partícipes	-	-	-	-	-	-	-
Suscripciones	8 865 002,94	-	-	-	-	-	8 865 002,94
Reembolsos	(16 215 144,31)	-	-	-	-	-	(16 215 144,31)
Remanente procedente de fusión	(1 095 500,71)	17 256,35	1 720 331,57	-	-	-	642 087,21
Otras variaciones del patrimonio	-	-	-	-	-	-	-
Saldos al 31 de diciembre de 2014	9 772 691,91	377 061,39	18 021 546,79	1 314 906,30	-	-	29 486 206,39

CLASIF. 3.1



0M2588487

UBS Mixto Gestión Activa, F.I.

Estado de cambios en el patrimonio neto correspondiente al ejercicio anual terminado el 31 de diciembre de 2013
(Expresado en euros)

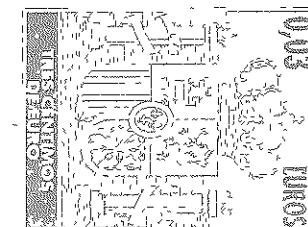
A) Estado de ingresos y gastos reconocidos

Resultado de la cuenta de pérdidas y ganancias	2 890 820,19
Total ingresos y gastos imputados directamente en el patrimonio atribuido a partícipes y accionistas	-
Total transferencias a la cuenta de pérdidas y ganancias	-
Total de ingresos y gastos reconocidos	2 890 820,19


B) Estado total de cambios en el patrimonio neto

	Partícipes	Reservas	Resultados de ejercicios anteriores	Resultado del ejercicio	(Dividendo a cuenta)	Otro patrimonio atribuido	Total
Saldos al 31 de diciembre de 2012	39 901 087,02	359 805,04	16 301 215,22	4 499 079,98	-	-	61 061 187,26
Ajustes por cambios de criterio	-	-	-	-	-	-	-
Ajustes por errores	-	-	-	-	-	-	-
Saldo ajustado	39 901 087,02	359 805,04	16 301 215,22	4 499 079,98	-	-	61 061 187,26
Total ingresos y gastos reconocidos	-	-	-	2 890 820,19	-	-	2 890 820,19
Aplicación del resultado del ejercicio	4 499 079,98	-	-	(4 499 079,98)	-	-	-
Operaciones con partícipes							
Suscripciones	24 934 718,57	-	-	-	-	-	24 934 718,57
Reembolsos	(54 007 371,77)	-	-	-	-	-	(54 007 371,77)
Otras variaciones del patrimonio	-	-	-	-	-	-	-
Saldos al 31 de diciembre de 2013	15 327 513,80	359 805,04	16 301 215,22	2 890 820,19	-	-	34 879 354,25


CLASIFICADO



0M2588488



CLASE B.º



0M2588489

UBS Mixto Gestión Activa, F.I.

Memoria de las cuentas anuales correspondiente al ejercicio anual terminado el 31 de diciembre de 2014
(Expresada en euros)

1. **Actividad y gestión del riesgo**

a) **Actividad**

UBS Mixto Gestión Activa, F.I., en lo sucesivo el Fondo, fue constituido en Madrid el 19 de febrero de 1987 bajo la denominación social de Lexfondo, F.I.M, habiendo pasado por distintas denominaciones hasta adquirir la actual con fecha 24 de marzo de 2008. Tiene su domicilio social en C/ María de Molina 4, Madrid

El Fondo se encuentra inscrito en el Registro de Fondos de Inversión de la Comisión Nacional del Mercado de Valores (C.N.M.V.) desde el 11 de junio de 1987 con el número 61, adquiriendo, a efectos legales, la consideración de Fondo de Inversión a partir de entonces.

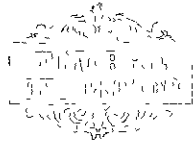
De conformidad con lo dispuesto en el artículo 1º de la Ley 35/2003 y sucesivas modificaciones, el objeto social de las Instituciones de Inversión Colectiva es la captación de fondos, bienes o derechos del público para gestionarlos e invertirlos en bienes, derechos, valores u otros instrumentos, financieros o no, siempre que el rendimiento del inversor se establezca en función de los resultados colectivos.

La Sociedad Gestora del Fondo procedió a crear dos clases de series de participaciones en las que se divide el Patrimonio atribuido a los partícipes del Fondo:

- Clase I: engloba a los partícipes con una inversión mínima inicial de 25.000.000 euros.
- Clase P. clase de participaciones de nueva creación con una inversión mínima inicial de una participación.

Este cambio fue inscrito en la C.N.M.V. con fecha 12 de marzo de 2010.

Con fecha 6 de mayo de 2014 se acordó mediante contrato privado entre UBS Gestión, S.G.I.I.C., S.A.U. y UBS Bank, S.A.U. la fusión por absorción de UBS Global Gestión Activa, F.I., por UBS Mixto Gestión Activa, F.I.



CLASE B.º



0M2588490

UBS Mixto Gestión Activa, F.I.

Memoria de las cuentas anuales correspondiente al ejercicio anual terminado el 31 de diciembre de 2014
(Expresada en euros)



Según los estados financieros del día 16 de julio de 2014, la ecuación de canje resultado del cociente entre el valor liquidativo de cada una de las clases de series de participaciones del Fondo absorbido y el valor liquidativo de cada una de las clases de series de participaciones del Fondo absorbente ha resultado ser de

- Clase I: 0,413770632. En aplicación de esta ecuación, cada partícipe de la Clase I del Fondo UBS Global Gestión Activa, F.I. recibirá por cada una de sus participaciones 0,41446619 participaciones de la Clase I del Fondo UBS Mixto Gestión Activa, F.I.
- Clase P: 0,411446619. En aplicación de esta ecuación, cada partícipe de la Clase P del Fondo UBS Global Gestión Activa, F.I. recibirá por cada una de sus participaciones 0,41446619 participaciones de la Clase P del Fondo UBS Mixto Gestión Activa, F.I.

Como consecuencia de la citada fusión, la Clase I del Fondo UBS Mixto Gestión Activa, F.I. ha adquirido en bloque, a título de sucesión universal, todos los activos y pasivos de la Clase I del Fondo UBS Global Gestión Activa, F.I., e igualmente, la Clase P del Fondo UBS Mixto Gestión Activa, F.I. ha adquirido en bloque, a título de sucesión universal, todos los activos y pasivos de la Clase P del Fondo UBS Global Gestión Activa, F.I., quedando el Fondo absorbente plenamente subrogado en cuantos derechos y obligaciones procedan del Fondo absorbido. Por tanto, quedó disuelto y extinguido sin liquidación UBS Global Gestión Activa, F.I.

Debido al proceso de fusión contable, la cuenta de pérdidas y ganancias de UBS Mixto Gestión Activa, recoge al 31 de diciembre de 2014 todos los apuntes contables que se realizaron en la cuenta de pérdidas y ganancias del Fondo absorbido desde el 1 de enero de 2014 hasta la fecha de la ecuación de canje. Asimismo, debido al citado proceso de fusión contable, el patrimonio de UBS Mixto Gestión Activa, incluye un "Remanente procedente de fusión" que recoge, principalmente, los partícipes aportados por el Fondo absorbido y los resultados de ejercicios anteriores del Fondo absorbido.

La gestión y administración del Fondo está encomendada a UBS Gestión, S.G.I.I.C., S.A.U., sociedad participada al 100% por UBS Bank, S.A.U., que adicionalmente es la Entidad Depositaria del Fondo. Dicha Entidad Depositaria debe desarrollar determinadas funciones de vigilancia, supervisión, custodia y administración para el Fondo, de acuerdo a lo establecido en la normativa actualmente en vigor.



OM2588491



CLASE B.P

UBS Mixto Gestión Activa, F.I.

Memoria de las cuentas anuales correspondiente al ejercicio anual terminado el 31 de diciembre de 2014
(Expresada en euros)

El Fondo está sometido a la normativa legal específica de los Fondos de Inversión, recogida principalmente por el Real Decreto 1082/2012, de 13 de julio y sucesivas modificaciones, por el que se aprueba el Reglamento de desarrollo de la Ley 35/2003 y sucesivas modificaciones, de Instituciones de Inversión Colectiva. Los principales aspectos de esta normativa que le son aplicables son los siguientes:

- Cambio de forma automática, a partir de la entrada en vigor de la mencionada Ley, de la denominación "Fondo de Inversión Mobiliaria" (F.I.M.) y sus diferentes variantes, por "Fondo de Inversión" (F.I.).
- El patrimonio mínimo deberá situarse en 3 000.000 euros
- El número de partícipes del Fondo no podrá ser inferior a 100.
- Cuando por circunstancias del mercado o por el obligatorio cumplimiento de la normativa en vigor, el patrimonio o el número de partícipes de un fondo, o de uno de sus compartimentos, descendieran de los mínimos establecidos en el Real Decreto 1082/2012, dichas Instituciones gozarán del plazo de un año, durante el cual podrán continuar operando como tales.
- Los valores mobiliarios y demás activos financieros del Fondo no pueden pignorarse ni constituirse en garantía de ninguna clase, salvo para servir de garantía de las operaciones que el Fondo realice en los mercados secundarios oficiales de derivados, y deben estar bajo la custodia de las Entidades legalmente habilitadas para el ejercicio de esta función.
- Se establecen unos porcentajes máximos de obligaciones frente a terceros y de concentración de inversiones.
- El Fondo debe cumplir con un coeficiente mínimo de liquidez del 3% del promedio mensual de su patrimonio, que debe materializarse en efectivo, en depósitos o cuentas a la vista en el Depositario o en otra entidad de crédito si el Depositario no tiene esta consideración, o en compraventas con pacto de recompra a un día de valores de Deuda Pública.
- El Fondo se encuentra sujeto a unos límites generales a la utilización de instrumentos derivados por riesgo de mercado, así como a unos límites por riesgo de contraparte.



OM2588492

CLASE 8.^a

UBS Mixto Gestión Activa, F.I.

Memoria de las cuentas anuales correspondiente al ejercicio anual terminado el 31 de diciembre de 2014
(Expresada en euros)

De acuerdo con el Reglamento de Gestión del Fondo, la Sociedad Gestora percibirá una comisión anual en concepto de gastos de gestión sobre el patrimonio y los rendimientos íntegros del Fondo que no podrán exceder del 1,35% y del 9% respectivamente.

Igualmente el Reglamento de Gestión del Fondo establece una remuneración de la Entidad Depositaria que no podrá exceder del 0,20% anual del patrimonio custodiado.

Durante los ejercicios 2014 y 2013 las comisiones de gestión y depositaria han sido las siguientes:


	Clase I	Clase P
Comisión de gestión		
Sobre patrimonio	0,40%	0,85%
Sobre rendimientos íntegros	5,00%	9,00%
Comisión de depositaria	0,10%	0,10%

Al 31 de diciembre de 2014 y 2013, la Sociedad Gestora no aplica a los partícipes del Fondo comisión sobre el importe de las participaciones suscritas, ni sobre el importe de las participaciones reembolsadas.

Además, el Fondo tiene suscrito con la Entidad Depositaria UBS Bank, S.A.U un acuerdo por el cual esta última, en su actividad de comercializador de Instituciones de Inversión Colectiva extranjeras, se compromete a devolver a UBS Mixto Gestión Activa, F.I., aquellas comisiones percibidas por ella con motivo de los acuerdos de comercialización que la entidad mantiene con las entidades gestoras de las citadas Instituciones de Inversión Colectiva extranjeras. Como consecuencia de este acuerdo, el Fondo ha recibido durante los ejercicios 2014 y 2013 unos ingresos que se recogen, dentro del epígrafe de "Comisiones retrocedidas a la Institución de Inversión Colectiva" de la cuenta de pérdidas y ganancias adjunta ascienden a 809,25 euros y 103 882,86 euros, respectivamente.

b) Gestión del riesgo

La política de inversión del Fondo, así como la descripción de los principales riesgos asociados, se detallan en el folleto registrado y a disposición del público en el registro correspondiente de la C N M V.



OM2588493

CLASE 8.ª

UBS Mixto Gestión Activa, F.I.

Memoria de las cuentas anuales correspondiente al ejercicio anual terminado el 31 de diciembre de 2014
(Expresada en euros)

Debido a la operativa en mercados financieros del Fondo, los principales riesgos a los que se encuentra expuesto son los siguientes:

- Riesgo de mercado: representa el riesgo de incurrir en pérdidas debido a movimientos adversos en los precios de mercado de los activos financieros en los que opera el Fondo. Entre dichos riesgos, los más significativos son los tipos de interés, los tipos de cambio y las cotizaciones de los títulos que el Fondo tenga en cartera.
- Riesgo de crédito: se trata del riesgo de que puedan originarse pérdidas potenciales debidas a cambios en la capacidad o intención de la contraparte de cumplir sus obligaciones financieras con el Fondo.
- Riesgo de liquidez: se produce cuando el Fondo no puede atender las peticiones de reembolso de sus partícipes por encontrarse con dificultades en el momento de realizar en mercado los activos en cartera.


La Sociedad Gestora tiene establecidos los mecanismos necesarios para controlar la exposición a los riesgos de mercado, crédito y liquidez. En este sentido, el control de los coeficientes normativos mencionados en el apartado 1 a), anterior, limita la exposición a dichos riesgos.

2. Bases de presentación de las cuentas anuales


a) Imagen fiel

Las cuentas anuales, formuladas por los Administradores de la Sociedad Gestora del Fondo, han sido preparadas a partir de los registros contables del Fondo, habiéndose aplicado las disposiciones legales vigentes en materia contable que le son aplicables, con el objeto de mostrar la imagen fiel de su patrimonio, de su situación financiera y de sus resultados.

Las cuentas anuales adjuntas se encuentran pendientes de aprobación por el Consejo de Administración de la Sociedad Gestora, si bien los Administradores estiman que serán aprobadas sin modificaciones significativas.



CLASE B.º



0M2588494

UBS Mixto Gestión Activa, F.I.

Memoria de las cuentas anuales correspondiente al ejercicio anual terminado el 31 de diciembre de 2014
(Expresada en euros)

b) Principios contables

Para la elaboración de estas cuentas anuales se han seguido los principios y criterios contables y de clasificación recogidos, fundamentalmente, en la Circular 3/2008 de la C.N.M.V. y sucesivas modificaciones. Los principios más significativos se describen en la Nota 3. No existe ningún principio contable de aplicación obligatoria que, siendo significativo su efecto sobre estas cuentas anuales, se haya dejado de aplicar.

c) Comparabilidad

Las cuentas anuales al 31 de diciembre de 2014 se presentan atendiendo a la estructura y principios contables establecidos en la normativa vigente de la C.N.M.V.

Los Administradores de la Entidad presentan, a efectos comparativos, con cada una de las partidas del balance de situación, de la cuenta de pérdidas y ganancias y del estado de cambios en el patrimonio neto, además de las cifras del ejercicio 2013, las correspondientes al ejercicio anterior.

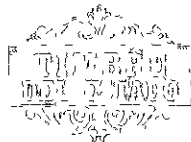
Además, a efectos de comparación de la información, los datos que aparecen en los balances de situación y en las cuentas de pérdidas y ganancias adjuntas, no son comparables, dado que el ejercicio 2014 corresponde al Fondo absorbente con anterioridad a la fusión mencionada en la Nota 1 de esta memoria.

d) Estimaciones contables y corrección de errores


En determinadas ocasiones los Administradores de la Sociedad Gestora han realizado estimaciones para obtener la valoración de algunos activos, pasivos, ingresos, gastos y compromisos que figuran registrados en las cuentas anuales. Dichas estimaciones se refieren, principalmente, al valor razonable y a las posibles pérdidas por deterioro de determinados activos financieros, si las hubiera. Aun cuando éstas se consideren las mejores estimaciones posibles, en base a la información existente en el momento del cálculo, acontecimientos futuros podrían obligar a modificarlas prospectivamente, de acuerdo con la normativa vigente.

En cualquier caso, el valor liquidativo del Fondo se verá afectado por las fluctuaciones de los precios del mercado y otros riesgos asociados a las inversiones financieras.

No existen cambios en las estimaciones contables ni errores que se hubieran producido en ejercicios anteriores y hayan sido detectados durante los ejercicios 2013 y 2012.



CLASE 8.ª



0M2588495

UBS Mixto Gestión Activa, F.I.

Memoria de las cuentas anuales correspondiente al ejercicio anual terminado el 31 de diciembre de 2014
(Expresada en euros)

Las cifras contenidas en los documentos que componen estas cuentas anuales, el balance de situación, la cuenta de pérdidas y ganancias, el estado de cambios en el patrimonio neto y esta memoria, están expresadas en euros, excepto cuando se indique expresamente

3. Resumen de los principios contables y normas de valoración más significativos

Los principios contables más significativos aplicados en la formulación de estas cuentas anuales han sido los siguientes

a) Principio de empresa en funcionamiento

En la elaboración de las cuentas anuales se ha considerado que la gestión del Fondo continuará en el futuro previsible. Por tanto, la aplicación de las normas contables no está encaminada a determinar el valor del patrimonio a efectos de su transmisión global o parcial ni el importe resultante en caso de su liquidación.

b) Principio del devengo


Los ingresos y gastos se registran contablemente en función del periodo en que se devengan, con independencia de cuando se produce su cobro o pago efectivo

c) Deudores


La valoración inicial se realiza por su valor razonable que, salvo evidencia en contrario, es el precio de la transacción, que equivale al valor razonable de la contraprestación entregada más los costes de transacción que les sean directamente atribuibles.

La valoración posterior se hace a su coste amortizado. Los intereses devengados se contabilizan en la cuenta de pérdidas y ganancias aplicando el método del tipo de interés efectivo. No obstante, aquellas partidas cuyo importe se espere recibir en un plazo de tiempo inferior a un año se valoran por su valor nominal.

Las pérdidas por deterioro del valor de las partidas a cobrar se calculan teniendo en cuenta los flujos de efectivo futuros estimados, descontados al tipo de interés efectivo calculado en el momento del reconocimiento. Las correcciones valorativas por deterioro así como su reversión se reconocen como un gasto o un ingreso en la cuenta de pérdidas y ganancias



CLASE B¹



0M2588496

UBS Mixto Gestión Activa, F.I.

Memoria de las cuentas anuales correspondiente al ejercicio anual terminado el 31 de diciembre de 2014
(Expresada en euros)

d) Cartera de inversiones financieras

Los activos de la cartera de inversiones financieras han sido considerados como activos financieros a valor razonable con cambios en la cuenta de pérdidas y ganancias. Los principales productos financieros recogidos en la cartera, así como la determinación de su valor razonable se describen a continuación:

- Valores representativos de deuda: valores que suponen una deuda para su emisor y que devengan una remuneración consistente en un interés establecido contractualmente.

El valor razonable de los valores representativos de deuda cotizados se determina por los precios de cotización en un mercado, siempre y cuando éste sea activo y los precios se obtengan de forma consistente. Cuando no estén disponibles precios de cotización el valor razonable se corresponde con el precio de la transacción más reciente siempre que no haya habido un cambio significativo en las circunstancias económicas desde el momento de la transacción


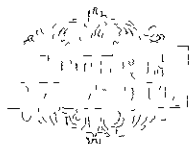
Los intereses devengados no cobrados de valores representativos de deuda se periodifican de acuerdo con el tipo de interés efectivo y forman parte del resultado del ejercicio.

- Instrumentos de patrimonio: instrumentos financieros emitidos por otras entidades, tales como acciones y cuotas participativas, que tienen la naturaleza de instrumentos de capital para el emisor

El valor razonable de los instrumentos de patrimonio cotizados lo establece el cambio oficial de cierre del día de la fecha del balance, si existe, o inmediato hábil anterior o el cambio medio ponderado si no existiera precio oficial de cierre.

- Depósitos en entidades de crédito. depósitos que el Fondo mantiene en entidades de crédito, a excepción de los saldos que se recogen en el epígrafe de "Tesorería".

Se considera valor razonable el precio que iguala el rendimiento interno de la inversión a los tipos de mercado vigentes en cada momento.



0M2588497

CLASE 8.ª

UBS Mixto Gestión Activa, F.I.

Memoria de las cuentas anuales correspondiente al ejercicio anual terminado el 31 de diciembre de 2014
(Expresada en euros)

- Acciones o participaciones de otras Instituciones de Inversión Colectiva: su valor razonable se establece en función del valor liquidativo o valor de cotización del día de referencia. En el caso de que para el día de referencia no se calculara un valor liquidativo, se utiliza el último valor liquidativo disponible. Para las inversiones en Instituciones de Inversión Colectiva de Inversión Libre, Instituciones de Inversión Colectiva de Instituciones de Inversión Colectiva de Inversión Libre e Instituciones de Inversión Colectiva extranjeras similares, según el artículo 48.1 j) del Real Decreto 1082/2012, se utilizan, en su caso, valores liquidativos estimados.
- Derivados incluye, entre otros, las diferencias de valor en los contratos de futuros y forwards, las primas pagadas/cobradas por warrants y opciones compradas/emitidas, cobros o pagos asociados a los contratos de permuta financiera, así como las inversiones en productos estructurados.

El valor del cambio oficial de cierre el día de referencia determina su valor razonable. Para los no negociados en mercados organizados, la Sociedad Gestora establece un modelo de valoración en función de las condiciones específicas establecidas en la Circular 3/1998 de la C.N.M.V., derogada por la Circular 6/2010, de 21 de diciembre de 2010, de la C.N.M.V.

Los activos en los que concurra un deterioro notorio e irre recuperable de su inversión, se darán de baja con cargo a la cuenta de pérdidas y ganancias.


Los activos y pasivos financieros se dan de baja en el balance cuando se traspasan, sustancialmente, todos los riesgos y beneficios inherentes a la propiedad de los mismos

e) Adquisición y cesión temporal de activos


Las adquisiciones temporales de activos o adquisiciones con pacto de retrocesión se contabilizan por el importe efectivo desembolsado, cualesquiera que sean los instrumentos subyacentes, en la cuenta de activo correspondiente.

La diferencia entre este importe y el precio de retrocesión se imputa como ingreso en la cuenta de pérdidas y ganancias utilizando el método del tipo de interés efectivo.

Las diferencias de valor razonable se imputan en la cuenta de pérdidas y ganancias en el epígrafe de "Variación del valor razonable en instrumentos financieros".



CLASE 8.^a



0M2588498

UBS Mixto Gestión Activa, F.I.

Memoria de las cuentas anuales correspondiente al ejercicio anual terminado el 31 de diciembre de 2014
(Expresada en euros)

La cesión en firme del activo adquirido temporalmente se registra como pasivo financiero a valor razonable con cambios en pérdidas y ganancias.

f) Instrumentos de patrimonio

Los instrumentos de patrimonio cotizados se registran en el momento de su contratación por el valor razonable de la contraprestación entregada, incluyendo los costes de transacción explícitos directamente atribuibles a la operación.

Las diferencias que surjan como consecuencia de los cambios en el valor razonable de estos activos se reflejan en la cuenta de pérdidas y ganancias de la siguiente forma: las diferencias negativas o diferencias positivas se registran bajo el epígrafe de "Deterioro y resultado por enajenaciones de instrumentos financieros" o de "Variación del valor razonable en instrumentos financieros por operaciones de la cartera interior o exterior", según los cambios se hayan liquidado o no, utilizando como contrapartida la cuenta de "Instrumentos de patrimonio", de la cartera interior o exterior del activo del balance.


g) Valores representativos de deuda

Los valores representativos de deuda se registran en el momento de su liquidación por el valor razonable de la contraprestación entregada, incluyendo los costes de transacción explícitos directamente atribuibles a la operación.


Las diferencias que surjan como consecuencia de los cambios en el valor razonable de estos activos se reflejan en la cuenta de pérdidas y ganancias de la siguiente forma: las diferencias negativas o diferencias positivas se registran bajo el epígrafe de "Deterioro y resultado por enajenaciones de instrumentos financieros" o de "Variación del valor razonable en instrumentos financieros por operaciones de la cartera interior o exterior", según los activos se hayan liquidado o no, utilizando como contrapartida la cuenta de "Valores representativos de deuda", de la cartera interior o exterior del activo del balance.

h) Operaciones de derivados, excepto permutas financieras

Las operaciones de derivados se registran en el momento de su contratación y hasta el momento de cierre de la posición o el vencimiento del contrato, en el epígrafe correspondiente de cuentas de orden, por el importe nominal comprometido.



CLASCO B



0M2588499

UBS Mixto Gestión Activa, F.I.

Memoria de las cuentas anuales correspondiente al ejercicio anual terminado el 31 de diciembre de 2014
(Expresada en euros)

Los fondos depositados en concepto de garantía tienen la consideración contable de depósito cedido, registrándose en el capítulo correspondiente del epígrafe de "Deudores" del activo en el balance de situación.

El valor razonable de los valores aportados en garantía se registra en cuentas de orden en el epígrafe de "Valores aportados como garantía por la Institución de Inversión Colectiva".

Las primas resultantes de las opciones compradas o emitidas se reflejan en el epígrafe de "Derivados" del activo o pasivo del balance, en la fecha de ejecución de la operación.

Las diferencias que surjan como consecuencia de los cambios en el valor razonable de estos activos se reflejan en la cuenta de pérdidas y ganancias de la siguiente forma: las diferencias negativas o diferencias positivas se registran bajo el epígrafe de "Resultados por operaciones con derivados" o de "Variación del valor razonable en instrumentos financieros por operaciones con derivados", según éstos se hayan liquidado o no, utilizando como contrapartida el epígrafe de "Derivados", de la cartera interior o exterior del activo o del pasivo corriente del balance.

i) Moneda extranjera

En el caso de partidas monetarias que sean tesorería, débitos y créditos, las diferencias de cambio, tanto positivas como negativas, se reconocen en la cuenta de pérdidas y ganancias bajo el epígrafe de "Diferencias de cambio".


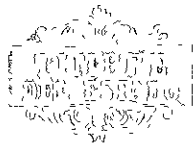
Para el resto de partidas monetarias y no monetarias que forman parte de la cartera de instrumentos financieros, las diferencias de cambio se tratan conjuntamente con las pérdidas y ganancias derivadas de la valoración.

j) Valor liquidativo de las participaciones

La determinación del patrimonio del Fondo a los efectos del cálculo del valor liquidativo de las correspondientes participaciones que lo componen, se realiza de acuerdo con los criterios establecidos en la Circular 6/2008, de 26 de noviembre, de la C.N.M.V.

k) Suscripciones y reembolsos

Las suscripciones y reembolsos de participaciones se contabilizan por el importe efectivamente suscrito o reembolsado con abono o cargo, respectivamente, al capítulo de "Participes" de pasivo del balance de situación del Fondo.



0M2588500

CLASE B.1

UBS Mixto Gestión Activa, F.I.

Memoria de las cuentas anuales correspondiente al ejercicio anual terminado el 31 de diciembre de 2014
(Expresada en euros)

De conformidad con el Reglamento de Gestión del Fondo, el precio de las participaciones será el valor liquidativo correspondiente al mismo día de la solicitud del interesado, determinándose de este modo tanto el número de participaciones suscritas o reembolsadas, como el efectivo a reembolsar en su caso. Durante el periodo que media entre la solicitud y la determinación efectiva del precio de las participaciones, el importe solicitado se registra en el capítulo de "Solicitudes de suscripción pendientes de asignar participaciones" del pasivo del balance de situación del Fondo.

l) Impuesto sobre beneficios

La cuenta de pérdidas y ganancias recoge el gasto por el Impuesto sobre beneficios, en cuyo cálculo se contempla el efecto del diferimiento de las diferencias producidas entre la base imponible del impuesto y el resultado contable antes de aplicar el impuesto que revierte en periodos subsiguientes.



Los pasivos por impuestos diferidos se reconocen siempre, en cambio los activos por impuestos diferidos sólo se reconocen en la medida en que resulte probable que la Institución disponga de ganancias fiscales futuras que permitan la aplicación de estos activos.

Los derechos a compensar en ejercicios posteriores por las pérdidas fiscales no dan lugar al reconocimiento de un activo por impuesto diferido en ningún caso y sólo se reconocen mediante la compensación del gasto por impuesto con la frecuencia del cálculo del valor liquidativo. Las pérdidas fiscales que puedan compensarse se registran en el epígrafe de "Cuentas de orden - Pérdidas fiscales a compensar".

4. Deudores

El desglose de este epígrafe, al 31 de diciembre de 2014 y 2013, es el siguiente

	2013	2013
Depósitos de garantía	177 878,57	147 528,88
Administraciones Públicas deudoras	416 662,44	1 089 116,23
Otros	-	7 351,04
	<u>594 541,01</u>	<u>1 243 996,15</u>



OM2588501

CLASE 8ª

UBS Mixto Gestión Activa, F.I.

Memoria de las cuentas anuales correspondiente al ejercicio anual terminado el 31 de diciembre de 2014
(Expresada en euros)

El capítulo de "Administraciones Públicas deudoras" al 31 de diciembre de 2014 y 2013 se desglosa tal y como sigue.

	2014	2013
Retenciones practicadas en el ejercicio sobre intereses y otros rendimientos de capital mobiliario	205 070,45	746 083,71
Retenciones de ejercicios anteriores	211 591,99	343 032,52
	<u>416 662,44</u>	<u>1 089 116,23</u>

5. Acreedores

El desglose de este epígrafe, al 31 de diciembre de 2014 y 2013, es el siguiente:


	2014	2013
Administraciones Públicas acreedoras	15 096,55	217 424,48
Operaciones pendientes de liquidar	-	8 834,43
Otros	135 804,70	250 154,19
	<u>150 901,25</u>	<u>476 413,10</u>

El capítulo de "Administraciones Públicas acreedoras" al 31 de diciembre de 2014 y 2013 se desglosa tal y como sigue

	2014	2013
Retenciones sobre plusvalías en reembolsos	1 664,24	188 086,21
Impuesto sobre beneficios devengado en el ejercicio	13 432,31	29 338,27
	<u>15 096,55</u>	<u>217 424,48</u>

El capítulo de "Acreedores - Otros" recoge, principalmente, el importe de las comisiones de gestión y depositaría pendientes de pago al cierre del ejercicio correspondiente.

Durante los ejercicios 2014 y 2013, el Fondo no ha realizado pagos que acumularan aplazamientos superiores a los legalmente establecidos. Asimismo, al cierre de los ejercicios 2014 y 2013, el Fondo no tiene saldo alguno pendiente de pago que acumule un aplazamiento superior al legal establecido.



OM2588502

CLASE 8.ª

UBS Mixto Gestión Activa, F.I.

Memoria de las cuentas anuales correspondiente al ejercicio anual terminado el 31 de diciembre de 2014
(Expresada en euros)


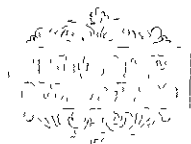
6. Cartera de inversiones financieras

El detalle de la cartera de valores del Fondo, por tipo de activo, al 31 de diciembre de 2014 y 2013 se muestra a continuación:

	2014	2013
Cartera interior	3 195 501,88	7 108 231,54
Valores representativos de deuda	2 389 339,14	5 519 926,30
Instrumentos de patrimonio	214 719,57	288 519,02
Instituciones de Inversión Colectiva	432 863,17	570 911,79
Depósitos en Entidades de Crédito	-	600 082,98
Derivados	158 580,00	128 791,45
Cartera exterior	23 933 498,50	25 899 628,31
Valores representativos de deuda	1 883 980,67	2 416 338,99
Instrumentos de patrimonio	1 219 397,06	1 783 700,87
Instituciones de Inversión Colectiva	20 763 580,85	21 692 013,68
Derivados	66 539,92	7 574,77
Intereses de la cartera de inversión	72 813,28	85 864,65
	27 201 813,66	33 093 724,50

En los Anexos I y II adjuntos, partes integrantes de esta memoria, se detalla la cartera de inversiones financieras y las inversiones en derivados del Fondo, respectivamente, al 31 de diciembre de 2014. En los Anexos III y IV adjuntos, partes integrantes de esta memoria, se detalla la cartera de inversiones financieras y las inversiones en derivados del Fondo, respectivamente, al 31 de diciembre de 2013.

Al 31 de diciembre de 2014 y 2013 todos los títulos recogidos dentro de la cartera de inversiones financieras se encuentran depositados en UBS Bank, S A U., excepto los depósitos con otras entidades financieras distintas al Depositario contratadas al 31 de diciembre de 2013.



0M2588503

CLASE 8.ª

UBS Mixto Gestión Activa, F.I.

Memoria de las cuentas anuales correspondiente al ejercicio anual terminado el 31 de diciembre de 2014
(Expresada en euros)

7. Tesorería

El detalle de este epígrafe al cierre de los ejercicios 2014 y 2013, se muestra a continuación:

	2014	2013
Cuentas en el Depositario	1 884 017,33	1 016 302,17
Otras cuentas de tesorería	-	1 744,53
	<u>1 884 017,33</u>	<u>1 018 046,70</u>

Durante los ejercicios 2014 y 2013 el tipo de interés de remuneración de la cuenta en el Depositario ha sido durante cada uno de dichos ejercicios del Eonia menos 0,5%.

El detalle del capítulo "Otras cuentas de tesorería" del Fondo al 31 de diciembre de 2013, recoge el saldo mantenido en Bankia, S.A.

8. Patrimonio atribuido a partícipes



Las participaciones por las que está representado el Fondo son de iguales características, representadas por certificados nominativos sin valor nominal y que confieren a sus propietarios un derecho de propiedad sobre dicho patrimonio.

El valor liquidativo de cada participación al 31 de diciembre de 2014 y 2013 se ha obtenido de la siguiente forma:

	2014		2013	
	Clase I	Clase P	Clase I	Clase P
Patrimonio atribuido a partícipes	<u>13 054 407,24</u>	<u>16 431 799,15</u>	<u>22 405 160,11</u>	<u>12 474 194,14</u>
Número de participaciones emitidas	<u>443 272,42</u>	<u>572 081,93</u>	<u>793 003,16</u>	<u>449 994,50</u>
Valor liquidativo por participación	<u>29,45</u>	<u>28,72</u>	<u>28,25</u>	<u>27,72</u>
Número de partícipes	<u>144</u>	<u>115</u>	<u>144</u>	<u>101</u>

El movimiento del patrimonio atribuido a partícipes durante los ejercicios 2014 y 2013 se recoge en el Estado de cambios en el patrimonio neto correspondiente.

El resultado del ejercicio, una vez considerado el Impuesto sobre beneficios, se distribuirá en la cuenta de "Partícipes" del Fondo.



OM2588504

CLASE 8.ª

UBS Mixto Gestión Activa, F.I.

Memoria de las cuentas anuales correspondiente al ejercicio anual terminado el 31 de diciembre de 2014
(Expresada en euros)

Al 31 de diciembre de 2014 y 2013 el número de partícipes con un porcentaje de participación individualmente superior al 20%, asciende a uno, sus participaciones representan el 37,43% y 58,61% de la cifra del patrimonio del Fondo, respectivamente, por lo que se consideran participaciones significativas de acuerdo con el artículo 31 del Real Decreto 1082/2012 de Instituciones de Inversión Colectiva.

Al ser el partícipe con participación significativa una persona jurídica, se incluye el detalle del mismo:

Accionistas	2014	2013
Nacional de Reaseguros, S A	<u>37,43%</u>	<u>58,61%</u>
	<u>37,43%</u>	<u>58,61%</u>


9. Cuentas de compromiso

En los Anexos II y IV adjuntos, partes integrantes de esta memoria, se detalla la cartera de inversiones en derivados del Fondo al 31 de diciembre de 2014 y 2013, respectivamente


10. Administraciones Públicas y situación fiscal

Durante el periodo comprendido entre el 3 de octubre de 2014 y el 31 de diciembre de 2014, el régimen fiscal del Fondo ha estado regulado por el Real Decreto 4/2004, de 5 de marzo, por el que se aprueba el Texto Refundido de la Ley del Impuesto sobre Sociedades, modificado por la Ley 23/2005, de 18 de noviembre, de reformas en materia tributaria para el impulso a la productividad, por su desarrollo reglamentario recogido en el Real Decreto 1777/2004, de 30 de julio, y sus modificaciones posteriores, encontrándose sujeto en dicho impuesto a un tipo de gravamen del 1 por 100, siempre que el número de partícipes sea como mínimo el previsto en el artículo quinto de la Ley 35/2003 y sucesivas modificaciones. Con fecha 1 de enero de 2015, ha entrado en vigor la Ley 27/2014, de 27 de noviembre, del Impuesto sobre Sociedades que en su Disposición derogatoria deroga el Texto Refundido de la Ley del Impuesto sobre Sociedades aprobado por el Real Decreto 4/2004, manteniendo el tipo de gravamen en el 1 por 100.

El capítulo de "Acreedores - Administraciones Públicas acreedoras" recoge el Impuesto sobre beneficios devengado en el ejercicio. No existen diferencias significativas entre el resultado contable antes de impuestos del ejercicio y la base imponible del Impuesto sobre beneficios.



CLASE 3.ª



0M2588505

UBS Mixto Gestión Activa, F.I.

Memoria de las cuentas anuales correspondiente al ejercicio anual terminado el 31 de diciembre de 2014
(Expresada en euros)

De acuerdo con la legislación vigente, las declaraciones para los diferentes impuestos a los que el Fondo se halla sujeto no pueden considerarse definitivas hasta haber sido inspeccionadas por las autoridades fiscales o haber transcurrido el plazo de prescripción de cuatro años.

El Fondo tiene abiertos a inspección todos los impuestos a los que está sujeto de los últimos cuatro ejercicios.

No existen contingencias significativas que pudieran derivarse de una revisión por las autoridades fiscales.

12. Otra información

La Sociedad Gestora realiza por cuenta del Fondo operaciones vinculadas de las previstas en el artículo 67 de la Ley 35/2003 y sucesivas modificaciones y en el artículo 139 del Real Decreto 1082/2012. Para ello, la Sociedad Gestora ha adoptado procedimientos para evitar conflictos de interés y asegurarse de que las operaciones vinculadas se realizan en interés exclusivo del Fondo y a precios de mercado. Los informes periódicos incluyen, según lo establecido en la Circular 4/2008, información sobre las operaciones vinculadas realizadas. Asimismo, incluyen las posibles operaciones vinculadas realizadas por cuenta del Fondo con la Sociedad Gestora o con personas o entidades vinculadas a la Sociedad Gestora, indicando la naturaleza, riesgos y funciones asumidas en dichas operaciones.

Adicionalmente, en la Nota de "Actividad y gestión del riesgo" se indica el importe de las comisiones retrocedidas en virtud del acuerdo con UBS Bank, S.A.U. formalizado por la Sociedad y detallado en dicha nota

Respecto a la operativa que realiza con el Depositario, en la Nota de "Tesorería" se indican las cuentas que mantiene el Fondo con el Depositario y en el Anexo III se recoge la adquisición temporales de activos contratada con éste, al 31 de diciembre de 2013

Al tratarse de una entidad que por sus peculiaridades no dispone de empleados ni oficinas y que por su naturaleza debe estar gestionada por una Sociedad Gestora de Instituciones de Inversión Colectiva, los temas relativos a la protección del medio ambiente y la seguridad y salud del trabajador aplican exclusivamente a dicha Sociedad Gestora.

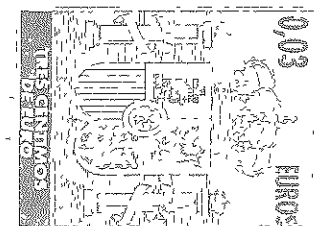
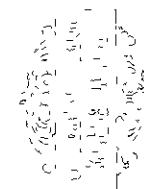
Los honorarios percibidos por PricewaterhouseCoopers Auditores, S.L. por servicios de auditoría de cuentas anuales de los ejercicios 2013 y 2012, asciende a 3 miles de euros y 2 miles de euros, respectivamente.

UBS Mixto Gestión Activa, F.I.

Anexo I. Cartera de inversiones financieras al 31 de diciembre de 2014
(Expresado en euros)

Cartera Interior	Divisa	Valoración inicial	Intereses	Valor razonable	(Minusvalía) / Plusvalía	ISIN
Deuda pública						
COMUNIDAD DE MADRID 5,75% 2018-02-01	EUR	211 383,95	8 051,91	231 981,38	20 597,43	ES0000101545
REINO DE ESPAÑA 0,09% 10/04/2015	EUR	999 836,70	1,61	999 836,70	-	ES0L01504106
FUND ORDERER BANK RESTRU 5,50% 12/07/2016	EUR	205 649,01	3 850,48	216 243,22	10 594,21	ES0302761020
TOTALES Deuda pública		1 416 869,66	11 904,00	1 448 061,30	31 191,64	
Emisiones avaladas						
FADE 2,25% 17/12/2016	EUR	200 481,26	172,62	206 532,31	6 051,05	ES0378641189
TOTALES Emisiones avaladas		200 481,26	172,62	206 532,31	6 051,05	
Valores de entidades de crédito garantizados						
CAJAS RURALES UNIDAS 3,375% 16/05/2016	EUR	500 816,60	10 303,94	518 754,62	17 938,02	ES0422714016
BANCO POPULAR ESPAÑOL 3,50% 11/09/2017	EUR	201 065,75	2 017,04	215 990,91	14 925,16	ES0413790314
TOTALES Valores de entidades de crédito garantizados		701 882,35	12 320,98	734 745,53	32 863,18	
Acciones admitidas a cotización						
TELEFONICA	EUR	70 593,07	-	55 189,60	(15 403,47)	ES0178430E18
BBVA	EUR	45 682,41	-	40 777,97	(4 904,44)	ES0113211835
IBERDROLA	EUR	54 335,68	-	52 947,62	(1 388,06)	ES0144580Y14
BSCH	EUR	54 150,90	-	65 804,38	11 653,48	ES0113900J37
TOTALES Acciones admitidas a cotización		224 762,06	-	214 719,57	(10 042,49)	
Acciones y Participaciones Directiva						
UBS ESPAÑA GESTIÓN ACTIVA, F I		339 450,89	-	420 288,69	80 837,80	ES0180943039
TOTALES Acciones y Participaciones Directiva		339 450,89	-	420 288,69	80 837,80	
Acciones y participaciones de inversión libre						
UBS (ES) ALPHA SELECT, I I C I I L , EN LIQUIDACIÓN	EUR	15 131,04	-	12 574,48	(2 556,56)	ES0180935001
TOTALES Acciones y participaciones de inversión libre		15 131,04	-	12 574,48	(2 556,56)	
TOTAL Cartera Interior		2 898 577,26	24 397,60	3 036 921,88	138 344,62	

CLASE 01




0M2588506

UBS Mixto Gestión Activa, F.I.

Anexo I. Cartera de inversiones financieras al 31 de diciembre de 2014
(Expresado en euros)

Cartera Exterior	Divisa	Valoración inicial	Intereses	Valor razonable	(Minusvalía / Plusvalía)	ISIN
Renta fija privada cotizada						
ORANGE PLC 5,875% 07/02/2049	EUR	125 658,49	6 785,68	133 222,88	7 564,39	XS1028597315
VEOLIA 4,450% 16/04/2080	EUR	102 330,00	3 146,87	103 397,99	1 067,99	FR0011391820
ENEL 7,75% 10/09/2075	EUR	134 796,04	3 012,01	142 785,03	7 988,99	XS0954674825
TELEFONICA EUROPE 6,50% 18/09/2080	EUR	217 802,03	3 654,60	219 295,13	1 493,10	XS0972570351
IBERDROLA INTERNACIONAL 5,75% 27/02/2080	EUR	304 443,12	31 816,52	310 399,64	5 956,52	XS0808632763
INST CTO OFICIAL (EXTRANJERO) 2015-08	EUR	897 100,00	-	974 880,00	77 780,00	XS0658169544
TOTALES Renta fija privada cotizada		1 782 129,68	48 415,68	1 883 980,67	101 850,99	
Acciones admitidas cotización						
ROYAL DUTCH SHELL	EUR	44 069,43	-	45 362,40	1 292,97	GB00B03MLX29
BAYER	EUR	21 998,15	-	51 980,00	29 981,85	DE000BAY0017
BNP PARIBAS	EUR	72 976,14	-	66 008,40	(6 967,74)	FR0000131104
NESTLE	CHF	33 212,74	-	64 887,57	31 674,83	CH0038863350
NOVARTIS	CHF	36 588,16	-	56 809,51	20 221,35	CH0012005267
DAIMLERCHRYSLER AG	EUR	64 373,74	-	83 453,70	19 079,96	DE0007100000
DEUTSCHE BANK AG	EUR	39 406,18	-	30 981,40	(8 424,78)	DE0005140008
ERICSSON	SEK	36 210,35	-	46 854,81	10 644,46	SE0000108656
ENI_ENTE NAZIONALE IDROCARBURI	EUR	58 320,63	-	46 141,80	(12 178,83)	IT0003132476
VODAFONE	GBP	45 755,30	-	38 880,31	(6 874,99)	GB00BH4HKS39
AXA	EUR	57 038,28	-	59 535,50	2 497,22	FR0000120628
PHILIPS ELECTRONIC	EUR	38 627,31	-	39 847,50	1 220,19	NL0000009538
ALLIANZ AG	EUR	33 013,55	-	48 072,50	15 058,95	DE0008404005
SANOFI SYNTHELABO SA	EUR	27 104,06	-	41 613,00	14 508,94	FR0000120578
SAP AG	EUR	43 111,04	-	55 929,60	12 818,56	DE0007164600
SIEMENS AG	EUR	38 619,34	-	56 250,00	17 630,66	DE0007236101
TOTAL FINA ELF SA	EUR	42 837,80	-	41 669,60	(1 168,2)	FR0000120271
UNILEVER NV	EUR	44 795,56	-	48 633,60	3 838,04	NL0000009355
VINCI	EUR	40 291,99	-	41 414,10	1 122,11	FR0000125486
GAZ DE FRANCE	EUR	69 446,06	-	44 883,30	(24 562,76)	FR0010208488
HERMES INTERNACIONAL	EUR	71,40	-	5 896,00	5 824,60	FR0000052292
BASF	EUR	33 762,09	-	39 132,80	5 370,71	DE000BASF111
ANHEUSER-BUSH INBEV	EUR	29 997,20	-	69 456,40	39 459,20	BE0003793107
GLENCORE FINANCE EUROPE	GBP	45 752,20	-	41 480,76	(4 271,44)	JE00B4T3BW64
LVMH	EUR	31 485,35	-	54 222,50	22 737,15	FR0000121014
TOTALES Acciones admitidas cotización		1 028 864,05	-	1 219 397,06	190 533,01	

CLASE B1



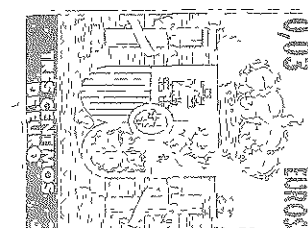
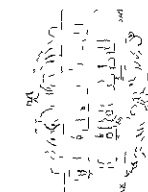
0M2588507

UBS Mixto Gestión Activa, F.I.

Anexo I. Cartera de inversiones financieras al 31 de diciembre de 2014
(Expresado en euros)

Cartera Exterior	Divisa	Valoración inicial	Intereses	Valor razonable	(Minusvalía / Plusvalía)	ISIN
Acciones y participaciones Directiva						
GS STRATEGIC ABSOLUTE RETURN BOND II_R	EUR	2 742 091,00	-	2 722 752,00	(19 339,00)	LU0858298150
JP MORGAN EMERGING MARKETS CRP	EUR	233 302,80	-	252 319,20	19 016,40	LU0512128199
NEUBERGER HY BOND-I2AH	EUR	1 204 632,00	-	1 278 288,00	73 656,00	IE00B86LQM64
MUZINICH ENHANCED YIELD SHORT TERM FUND	EUR	1 601 514,01	-	1 640 196,00	38 681,99	IE0033758917
BLACKROCK GBL EUR BOND FUND D2	EUR	328 560,00	-	335 160,00	6 600,00	LU0297941469
POLAR CAPITAL JAPAN_I EUR HEDGED	EUR	305 030,00	-	348 035,00	43 005,00	IE00B506DH05
M&G GLOBAL EMERGING MARKETS CA\$	USD	400 217,58	-	416 004,06	15 786,48	GB00B3FFY310
PIMCO FUNDS GLOBAL INVESTORS SERIES	EUR	3 294 900,00	-	3 664 360,00	369 460,00	IE00BCRX0X83
PICTET GLOBAL EMERGING DEBT_HI FUNDS	EUR	243 325,40	-	242 158,00	(1 167,40)	LU0170991672
OBJECTIF ALPHA EURO-A	EUR	250 449,30	-	266 967,90	16 518,60	FR0010828913
UBS LUX BOND EURO HIGH YIELD	EUR	803 214,30	-	809 204,10	5 989,80	LU0415181469
UBS(LUX)SMALL CAPS EUROPE-FA	EUR	233 236,00	-	235 671,00	2 435,00	LU0946084497
FRANKLIN TEMPLETON FRONTIER MARKETS I	EUR	244 800,00	-	228 276,00	(16 524,00)	LU0390137205
EDMOND ROTHSCHILD US VALUE&YIELD I ACC	EUR	530 848,00	-	595 322,50	64 474,50	FR0010594002
JPM EUROPE STRATEGIC VALUE-C	EUR	250 297,40	-	260 964,80	10 667,40	LU0129445192
PIONEER EURO AGGREGATE BOND JEURND	EUR	3 031 840,00	-	3 084 116,00	52 276,00	LU0986070992
BLUEBAY INVESTMENT GRADE BOND_S ACC	EUR	2 817 548,00	-	2 997 417,00	179 869,00	LU0968473941
GS STRATEGIC ABSOLUTE RETURN BOND II_R	EUR	2 742 091,00	-	2 722 752,00	(19 339,00)	LU0858298150
TOTALES Acciones y participaciones Directiva		18 515 805,79	-	19 377 211,56	861 405,77	
Acciones y participaciones no Directiva 48.1.d)						
BABSON CAPITAL EUROPEAN LOAN_A ACC	EUR	200 000,01	-	200 269,29	269,28	IE00B6YX4K42
INVESCO US SENIOR LOAN GH EURO	EUR	1 180 000,00	-	1 186 100,00	6 100,00	LU0564079449
TOTALES Acciones y participaciones no Directiva 48.1.d)		1 380 000,01	-	1 386 369,29	6 369,28	
TOTAL Cartera Exterior		22 706 799,53	48 415,68	23 866 958,58	1 160 159,05	

CLASE B4




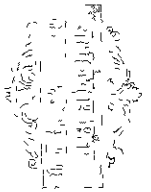
0M2588508

UBS Mixto Gestión Activa, F.I.

Anexo II. Cartera de inversiones en derivados al 31 de diciembre de 2014
(Expresado en euros)

	Divisa	Importe Nominal Comprometido	Valor razonable	Vencimiento del contrato
Futuros comprados				
FUTURO SP 500 INDICE 50	USD	1 188 993,69	1 272 359,07	20/03/2015
FUTURO NASDAQ 100 20	USD	665 094,72	699 743,76	20/03/2015
FUTURO DAX 25	EUR	716 175,00	738 262,50	20/03/2015
FUTURO S&P 400 MIDCAP INDICE 100	USD	332 982,97	359 216,40	20/03/2015
TOTALES Futuros comprados		2 903 246,38	3 069 581,73	
Compra de opciones "call"				
OPCIÓN CST CERTIFICADO ICO EURO STOXX5 1	EUR	10 000,00	158 580,00	12/08/2015
OPCIÓN NADASQ 100 I100I	EUR	2 261 018,89	66 539,92	19/06/2015
TOTALES Compra de opciones "call"		2 271 018,89	225 119,92	
Futuros vendidos				
FUTURO BONO ALEMAN BUNDESREPUB	EUR	612 680,00	623 480,00	10/03/2015
TOTALES Futuros vendidos		612 680,00	623 480,00	
Otras ventas a plazo				
FORWARD Divisa EUR/USD	USD	975 930,81	991 227,64	20/03/2015
TOTALES Otras ventas a plazo		975 930,81	991 227,64	
TOTALES		6 762 876,08	4 909 409,29	

CLASE B:



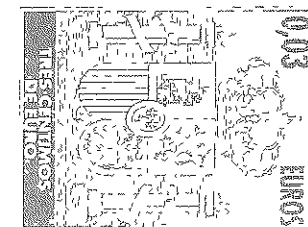
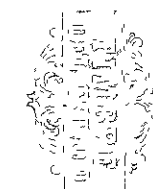
0M2588509

UBS Mixto Gestión Activa, F.I.

Anexo III. Cartera de inversiones financieras al 31 de diciembre de 2013
(Expresado en euros)

Cartera Interior	Divisa	Valoración Inicial	Intereses	Valor razonable	(Minusvalía) / Plusvalía	ISIN
Deuda pública						
XUNTA GALICIA 5% 12/12/2014	EUR	200 604,60	502,80	206 865,15	6 260,55	ES0001352394
COMUNIDAD MADRID 5,75% 01/02/2018	EUR	212 790,00	9 314,80	223 198,49	10 408,49	ES0000101545
COMUNIDAD MADRID 3,646% 30/10/2016	EUR	443 996,00	2 593,76	442 975,54	(1 020,46)	ES0000101529
FUND ORDERER BANK RESTRU 5,5% 12/07/2016	EUR	416 637,65	7 801,72	436 705,68	20 068,03	ES0302761020
TOTALES Deuda pública		1 274 028,25	20 213,08	1 309 744,86	35 716,61	
Renta fija privada cotizada						
CAJAS RURALES UNIDAS 3,375% 16/05/2016	EUR	501 000,00	10 539,53	505 769,03	4 769,03	ES0422714016
AYUNTAMIENTO CEDULAS CAJAS IX 3,75%	EUR	102 750,00	2 646,12	102 719,50	(30,50)	ES0312358007
BILBAO BIZKAIA KUTXA 4,38% 2015-09-28	EUR	92 010,95	2 116,11	103 634,72	11 623,77	ES0314100068
BANKIA, S A 3,50% 14/12/2015	EUR	201 016,66	314,69	206 100,52	5 083,86	ES0414950636
BANKIA, S A 2,30% 15/07/2014	EUR	376 604,24	(47 620,56)	319 446,68	(57 157,56)	ES0214950125
TOTALES Renta fija privada cotizada		1 273 381,85	(32 004,11)	1 237 670,45	(35 711,40)	
Emissiones avaladas						
FADE 2,25% 17/12/2016	EUR	501 800,17	431,54	501 505,79	(294,38)	ES0378641189
FADE 4,00% 17/12/2015	EUR	405 021,31	541,54	418 115,99	13 094,68	ES0378641122
TOTALES Emissiones avaladas		906 821,48	973,08	919 621,78	12 800,30	
Valores de entidades de crédito garantizados						
BANCO POPULAR ESPAÑOL 3,50% 11/09/2017	EUR	302 085,00	3 052,05	311 779,87	9 694,87	ES0413790314
BANCO POPULAR ESPAÑOL 4,125% 30/03/2017	EUR	204 155,00	5 756,38	212 514,58	8 359,58	ES0413790173
IBERCAJA 3,375% 27/11/2014	EUR	201 921,65	453,56	203 453,70	1 532,05	ES0414954141
BANKIA, S A 4,125% 24/03/2036	EUR	230 235,00	10 030,27	254 294,59	24 059,59	ES0414950644
AYT CEDULAS CAJAS III 4,00% 07/04/2014	EUR	276 450,00	28 349,79	282 804,05	6 354,05	ES0312358007
AYT CEDULAS CAJAS III 4,75% 15/06/2016	EUR	516 300,84	10 040,26	534 498,44	18 197,60	ES0312298229
BANCO PASTOR 3,75% 04/03/2015	EUR	94 619,03	5 249,03	100 543,98	5 924,95	ES0413770001
TOTALES Valores de entidades de crédito garantizados		1 825 766,52	62 931,34	1 899 889,21	74 122,69	
Adquisición temporal de activos con Depositario						
BONO ESTADO DE ESPAÑA 0,27% 02/01/2014	EUR	153 000,00	1,13	153 000,00	-	ES0000012783
TOTALES Adquisición temporal de activos con Depositario		153 000,00	1,13	153 000,00	-	
Acciones admitidas cotización						
TELEFONICA, S A	EUR	103 847,17	-	78 347,70	(25 499,47)	ES0178430E18
BBVA	EUR	67 198,11	-	65 767,80	(1 430,31)	ES0113211835
IBERDROLA, S A	EUR	81 068,59	-	60 996,60	(20 071,99)	ES0144580Y14
BSCH	EUR	80 508,67	-	83 406,92	2 898,25	ES0113900J37
TOTALES Acciones admitidas cotización		332 622,54	-	288 519,02	(44 103,52)	

CLASE B1



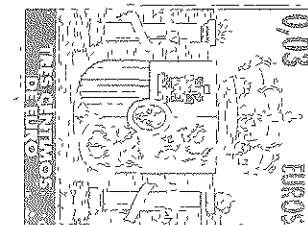
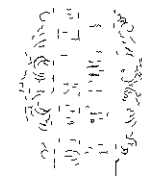
0M2588510

UBS Mixto Gestión Activa, F.I.

Anexo III. Cartera de inversiones financieras al 31 de diciembre de 2013
(Expresado en euros)

Cartera Interior	Dívida	Valoración inicial	Intereses	Valor razonable	(Minusvalía) / Plusvalía	ISIN
Acciones y participaciones Directiva						
UBS ESPAÑA GESTIÓN ACTIVA, F.I	EUR	442 147,81	-	557 085,05	114 937,24	ES0180935001
TOTALES Acciones y participaciones Directiva		442 147,81	-	557 085,05	114 937,24	
Acciones y participaciones de inversión libre						
UBS (ES) ALPHA SELECT, I I C I I C I L , EN LIQUIDACIÓN	EUR	11 717,26	-	13 826,74	2 109,48	ES0180935001
TOTALES Acciones y participaciones de inversión libre		11 717,26	-	13 826,74	2 109,48	
Depósitos en EE.CC. a la vista o con vto no superior a 12 meses						
BANKIA, S.A. 1,75% 20/01/2015	EUR	600 000,00	345,21	600 082,98	82,98	
TOTALES Depósitos en EE.CC. a la vista o con vto no superior a 12 meses		600 000,00	345,21	600 082,98	82,98	
TOTAL Cartera Interior		6 819 485,71	52 459,73	6 979 440,09	159 954,38	

CLASE B3



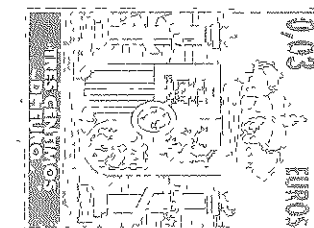
0M2588511

UBS Mixto Gestión Activa, F.I.

Anexo III. Cartera de inversiones financieras al 31 de diciembre de 2013
(Expresado en euros)

Cartera Exterior	Divisa	Valoración inicial	Intereses	Valor razonable	(Minusvalía / Plusvalía)	ISIN
Renta fija privada cotizada						
BBVA INTERNACIONAL 3,75% 17/01/2018	EUR	300 505,00	10 734,86	319 566,99	19 061,99	XS0872702112
BBVA INTERNACIONAL 4,875% 15/04/2016	EUR	210 205,00	5 241,49	217 010,43	6 805,43	XS0615986428
IBERDROLA INTERNACIONAL 5,75% 27/02/2080	EUR	304 330,00	14 619,31	317 692,36	13 362,36	XS0808632763
UBS AG 12/08/2015	EUR	897 100,00	-	964 160,00	67 060,00	XS0658169544
TOTALES Renta fija privada cotizada		1 712 140,00	30 595,66	1 818 429,78	106 289,78	
Emissiones avaladas						
INST CTO OFICIAL (EXTRANJERO) 0,511%	EUR	600 958,88	2 809,26	597 909,21	(3 049,67)	XS0658169544
TOTALES Emissiones avaladas		600 958,88	2 809,26	597 909,21	(3 049,67)	XS0658169544
Acciones admitidas cotización						
PHILIPS ELECTRONIC	EUR	55 014,65	-	62 615,75	7 601,10	NL0000009538
AXA	EUR	81 325,55	-	89 328,20	8 002,65	FR0000120628
BASF	EUR	48 231,56	-	61 992,00	13 760,44	DE000BASF111
BAYER	EUR	31 562,57	-	67 287,00	35 724,43	DE000BAY0017
BNP PARIBAS	EUR	104 018,23	-	108 201,50	4 183,27	FR0000131104
NESTLE	CHF	47 180,71	-	80 867,53	33 686,82	CH0038863350
NOVARTIS	CHF	51 915,63	-	60 909,74	8 994,11	CH0012005267
DAIMLERCHRYSLER AG	EUR	91 506,48	-	108 188,00	16 681,52	DE0007100000
DEUTSCHE BANK AG	EUR	60 815,74	-	61 374,75	559,01	DE0005140008
ERICSSON	SEK	51 729,07	-	59 441,47	7 712,40	SE0000108656
ENI_ENTE NAZIONALE IDROCARBURI	EUR	83 446,19	-	79 579,50	(3 866,69)	IT0003132476
ALLIANZ AG	EUR	46 218,97	-	63 871,50	17 652,53	DE0008404005
LVMH MOET HENNESSY LOUIS VUITT	EUR	45 410,93	-	78 234,00	32 823,07	FR0000121014
GLENCORE FINANCE EUROPE	GBP	67 859,79	-	58 005,06	(9 854,73)	JE00B4T3BW64
SANOFI SYNTHELABO S.A.	EUR	38 438,48	-	60 153,60	21 715,12	FR0000120578
SAP AG	EUR	61 523,05	-	85 364,70	23 841,65	DE0007164600
SIEMENS AG	EUR	55 354,39	-	85 389,40	30 035,01	DE0007236101
TOTAL FINA ELF S.A.	EUR	61 196,86	-	62 342,00	1 145,14	FR0000120271
UNILEVER NV	EUR	63 735,96	-	62 063,00	(1 672,96)	NL0000009355
VINCI	EUR	57 559,98	-	62 036,00	4 476,02	FR0000125486
BP AMOCO PLC	GBP	70 701,81	-	62 608,20	(8 093,61)	GB0007980591

CLASE B



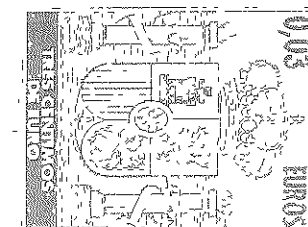
OM2588512

UBS Mixto Gestión Activa, F.I.

Anexo III. Cartera de inversiones financieras al 31 de diciembre de 2013
(Expresado en euros)

Cartera Exterior	Divisa	Valoración inicial	Intereses	Valor razonable	(Minusvalía / Plusvalía)	ISIN
Acciones admitidas cotización						
AIR LIQUIDE	EUR	54 701,30	-	62 708,00	8 006,70	FR0000120073
GAZ DE FRANCE	EUR	99 208,65	-	56 413,50	(42 795,15)	FR0010208488
ANHEUSER-BUSH INBEV	EUR	42 563,59	-	81 123,00	38 559,41	BE0003793107
VODAFONE	GBP	45 512,15	-	63 603,47	18 091,32	GB00B16GWD56
TOTALES Acciones admitidas cotización		1 516 732,29	-	1 783 700,87	266 968,58	
Acciones y participaciones Directiva						
M&G GLOBAL EMERGING MARKETS CAS	USD	1 454 672,15	-	1 449 469,49	(5 202,66)	GB00B3FFY310
LYXOR ETF MSCI EUROPE	EUR	272 223,28	-	317 654,00	45 430,72	FR0010261198
JP MORGAN EMERGING MARKETS CRP	EUR	371 932,00	-	382 844,00	10 912,00	LU0512128199
PICTET GLOBAL EMERGING DEBT FUNDS (LUX)	EUR	252 528,75	-	257 417,00	4 888,25	LU0170994346
AXA EURO CREDIT SHORT DURATION BOND	EUR	618 672,00	-	626 544,00	7 872,00	LU0227127643
AXA WF GLOBAL INFLATION BONDS_I-C ACCEUR	EUR	293 788,00	-	292 754,00	(1 034,00)	LU0227145629
SCHRODER EUROPE SPEC SIT FD ACC-M- FUND	EUR	242 689,25	-	274 460,80	31 771,55	LU0246036288
AB SHORT DURATION HIGH YIELD_I2 ACC EURH	EUR	356 988,00	-	369 129,00	12 141,00	LU0654561173
PIMCO FUNDS GLOBAL INVESTORS SERIES	EUR	4 068 000,00	-	4 052 000,00	(16 000,00)	IE00BCRX0X83
POLAR CAPITAL JAPAN_R EUR HEDGED	EUR	573 805,69	-	764 527,40	190 721,71	IE00B550VK60
ISHARES BARCLAYS EURO GOV BOND 5-7	EUR	286 219,50	-	280 480,00	(5 739,50)	IE00B4WXJG34
MUZINICH ENHANCED YIELD SHORT TERM FUND	EUR	2 123 772,15	-	2 156 400,00	32 627,85	IE0033758917
NEUBERGER HY BOND-I2AH	EUR	2 403 180,00	-	2 524 050,00	120 870,00	IE00B86LQM64
BLUEBAY INVESTMENT GRADE BOND_S ACC	EUR	3 037 200,00	-	3 045 300,00	8 100,00	LU0968473941
IGNIS ABS RET GOVERMENT BOND_I EUR H	EUR	2 127 285,31	-	2 200 760,00	73 474,69	LU0579399311
PIMCO GLOBAL INV GRADE S EUR HD	EUR	455 362,00	-	454 000,00	(1 362,00)	IE00BCRX1138
TOTALES Acciones y participaciones Directiva		18 938 318,08	-	19 447 789,69	509 471,61	
Acciones y participaciones no Directiva 48 1 d)						
VANGUARD US TOTAL STOCK MARKET ETF	USD	453 639,58	-	523 466,49	69 826,91	US9229087690
INVESCO US SENIOR LOAN FUND	EUR	1 660 179,66	-	1 720 757,50	60 577,84	LU0288029514
TOTALES Acciones y participaciones no Directiva 48 1 d)		2 113 819,24	-	2 244 223,99	130 404,75	
TOTAL Cartera Exterior		24 881 968,49	33 404,92	25 892 053,54	1 010 085,05	

CLASE B

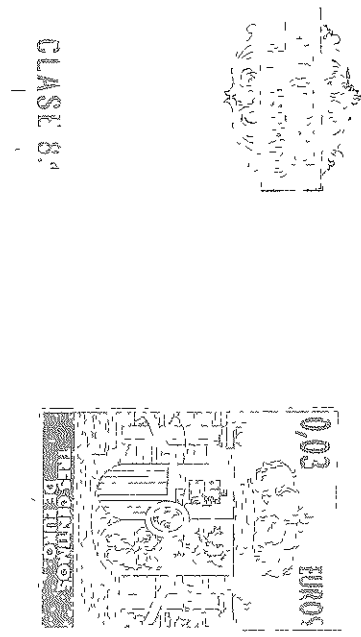


0M2588513

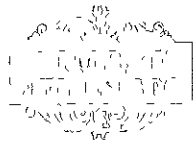
UBS Mixto Gestión Activa, F.I.

Anexo IV. Cartera de inversiones en derivados al 31 de diciembre de 2013
(Expresado en euros)


	Divisa	Importe Nominal Comprometido	Valor razonable	Vencimiento del contrato
Futuros comprados				
FUTURO SP 500 INDICE 50	USD	1 179 005,89	1 205 697,45	21/03/2014
FUTURO NASDAQ 100 20	USD	501 874,86	521 538,24	21/03/2014
FUTURO DAX 25	EUR	458 375,00	480 275,00	21/03/2014
FUTURO S&P 400 MIDCAP INDICE 100	USD	282 643,80	292 381,58	21/03/2014
TOTALES Futuros comprados		2 421 899,55	2 499 892,27	
Compra de opciones "call"				
OPCION CST CERTIFICADO ICO EURO STOXX5 1	EUR	10 000,00	119 800,00	12/08/2015
TOTALES Compra de opciones "call"		10 000,00	119 800,00	
Futuros vendidos				
FUTURO BONO ALEMAN BUNDESREPUB 01/04/2019	EUR	1 000 020,00	995 440,00	10/03/2014
TOTALES Futuros vendidos		1 000 020,00	995 440,00	
Otras ventas a plazo				
FORWARD DIVISA EUR/USD	USD	1 828 113,25	1 819 121,15	21/03/2014
TOTALES Otras ventas a plazo		1 828 113,25	1 819 121,15	
TOTALES		5 260 032,80	5 434 253,42	



0M2588514



CLASE B.4



OM2588515

UBS Mixto Gestión Activa, F.I.

Informe de gestión del ejercicio 2014

Evolución de mercados


Este año, que prometía ser el año en el que Europa vería un repunte de crecimiento y los tipos empezarían a subir en EE.UU., nos ha traído muchas sorpresas desde el punto de vista geopolítico así como desde las fuertes divergencias en cuanto a crecimiento económico en las diferentes zonas geográficas.

En Europa parece que el crecimiento será en 2014 de tan solo un 0,8%, frente al 1% que esperábamos hace un año. Tanto Francia como Italia e incluso Alemania han crecido menos de lo esperado mientras que España, Irlanda e incluso Portugal y Grecia han crecido más de lo esperado. Rusia este año ha copado muchas portadas, desde que en verano decidiese anexarse la provincia Ucraniana de Crimea. El deterioro de la actividad del país consecuencia de las sanciones impuestas por Occidente y la brutal caída del precio del petróleo, que ha retrocedido más de un 50% desde el máximo anual.


La caída del precio del petróleo ha sido otra sorpresa muy llamativa de este año. Si bien inicialmente la reacción del mercado fue positiva, anticipando una liberación de renta disponible en los bolsillos de los consumidores, más recientemente el mercado se ha preocupado por las implicaciones sobre la inflación en Europa así como sobre Rusia como mencionábamos antes.

EE.UU. ha sido la gran sorpresa positiva de este año, tanto macro como a nivel del comportamiento de los índices bursátiles y de los bonos gubernamentales. Tras la llegada de la primavera, se hizo evidente para los más escépticos, que la recuperación ganaba peso y desde entonces el GDP ha estado creciendo consistentemente por encima del 3% y la creación de empleo ha superado las 200.000 personas al mes en media en el año.

La divergencia de crecimiento entre EE.UU. y Europa ha sido clara desde el Q1 de este año. La caída de la inflación en Europa, hasta niveles del 0,3% y en noviembre, ayudada inicialmente por la fortaleza del euro y exacerbada más recientemente por la caída del crudo, han llevado al ECB a incrementar las medidas de estímulo monetario, introduciendo tipos de depósitos negativos, nuevas medidas de liquidez para impulsar el crédito (TLTRO), compras de covered bonds y ABS y más recientemente a sugerir la extensión de compras de activos a bonos soberanos. Esta divergencia de políticas monetarias ha llevado a que el dólar se haya fortalecido frente al euro de manera muy notable en el año, (1,4 en mayo vs 1,217 hoy) y a que los retornos de la bolsa americana hayan sido mucho más fuertes que los de las bolsas europeas (S&P YTD +13% en dólares, +27% en euros vs +1,5% el SX5E).



CI ASE S.I.



0M2588516

UBS Mixto Gestión Activa, F.I.

Informe de gestión del ejercicio 2014

En cuanto a mercados emergentes el año ha sido muy volátil, comenzando el año con fuertes caídas, por la perspectiva de subidas de tipos en EE.UU. y consiguiente subida de tipos en mercados emergentes para defender las divisas frente al dólar, recuperando fuerte, por el tono dovish de la FED y las perspectivas de cambio en países como Brasil e India, para volver a caer desde verano por nuevos miedos a subidas de tipos y menor crecimiento augurado por la caída del petróleo. No a todos les afecta negativamente la caída del petróleo, de hecho Asia es una de las regiones más ayudadas por la misma.

En cuanto a commodities no solo cabe destacar la caída del precio del petróleo sino también otros ejemplos como el hierro, que acumula un 50% de caída en el año lo que muestra las consecuencias del cambio en el modelo de crecimiento de China, que si bien será más sostenible, demandará menos recursos básicos. Mientras tanto en Japón siguen intentando subir la inflación con política monetaria.

Y acabamos casi como empezamos, hablando del gap de valoración y de performance entre EE.UU. y Europa, del ECB y las perspectivas de medidas adicionales, de la caída del euro y las implicaciones sobre actividad y beneficios empresariales y desafortunadamente sobre Grecia, que en pocas semanas parece que podría encaminarse a hacer pruebas con un partido que ha surgido como consecuencia del malestar popular.

Al final del ejercicio la cartera estaba invertida aproximadamente en 22,75% en renta variable, 76,94% en renta fija y el resto en activos del mercado monetario e inversiones alternativas.


La inversión en renta variable y en renta fija se centra principalmente en mercados desarrollados de la zona Euro y EE.UU., presentando una adecuada diversificación tanto sectorial como geográfica.

Se han realizado operaciones con derivados con la finalidad de cobertura y/o inversión con un resultado acumulado durante el ejercicio 2014 de 24.193,17 euros. En ningún momento se han superado los límites y coeficientes establecidos.


La volatilidad de la cartera en el último año ha sido de 4,44% y la volatilidad del benchmark en el último año ha sido del 3,79%.

La rentabilidad acumulada de la Sociedad a cierre de 2014 es de 4,42%.

Dada su actividad, el uso de instrumentos financieros por el Fondo está destinado a la consecución de su objeto social, ajustando sus objetivos y políticas de gestión de los riesgos de mercado, crédito, y liquidez de acuerdo a los límites y coeficientes establecidos por la Ley 35/2003 y sucesivas modificaciones, de Instituciones de Inversión Colectiva y desarrollados por el Real Decreto 1082/2012, de 13 de julio, por el que se reglamenta dicha Ley y las correspondientes Circulares emitidas por la Comisión Nacional del Mercado de Valores.



CLASE 6.ª



0M2588517

UBS Mixto Gestión Activa, F.I.

Informe de gestión del ejercicio 2014

Gastos de I+D y Medio Ambiente

A lo largo del ejercicio no ha existido actividad en materia de investigación y desarrollo.

En la contabilidad de la Entidad correspondiente a las cuentas anuales del ejercicio 2013 no existe ninguna partida que deba ser incluida en el documento aparte de información medioambiental.

Acciones propias

Al Fondo no le aplica lo referente a las acciones propias.

Acontecimientos posteriores al cierre al 31 de diciembre de 2013

Desde el cierre del ejercicio al 31 de diciembre de 2013 hasta la fecha de este informe de gestión, no se han producido hechos posteriores de especial relevancia que no se señalen en la Memoria

UBS Mixto Gestión Activa, F.I.

Formulación de las cuentas anuales e informe de gestión

Reunidos los Administradores de UBS Gestión, S G I I C , S.A.U., en fecha 27 de marzo de 2015, y en cumplimiento de la legislación vigente, proceden a formular las cuentas anuales y el informe de gestión del ejercicio comprendido entre el 1 de enero y el 31 de diciembre de 2014 de UBS Mixto Gestión Activa, F.I., las cuales vienen constituidas por los documentos anexos que preceden a este escrito, los cuales han sido extendidos en papel timbrado del Estado, con numeración correlativa e impresos por una cara, conforme a continuación se detalla:

Ejemplar	Documento	Número de folios en papel timbrado
Primer ejemplar	Cuentas anuales Informe de gestión	Del 0M2588484 al 0M2588514 Del 0M2588515 al 0M2588517

FIRMANTES:



D. LUCIANO DÍEZ-CANEDO ÁLVAREZ
Presidente



D. CARLOS JAVIER LÁZARO - BARDET
Consejero



D. FRANCISCO JAVIER PRIETO VÁZQUEZ
Consejero

UBS Mixto Gestión Activa, F.I.

Declaración Negativa acerca de la información medioambiental en las cuentas anuales

Los abajo firmantes, como Administradores del Fondo citado, manifiestan que en la contabilidad correspondiente a las presentes cuentas anuales no existe ninguna partida de naturaleza medioambiental que deba ser incluida en la memoria, de acuerdo a las indicaciones de la tercera parte del Plan General de Contabilidad (Real Decreto 1514/2007 de 16 de noviembre)



D. LUCIANO DÍEZ-CANEDO ÁLVAREZ
Presidente



D. CARLOS JAVIER LÁZARO - BARDET
Consejero



D. JAVIER PRIETO VÁZQUEZ
Consejero