

**Jiminy Cricket, Sociedad de
Inversión de Capital Variable,
S.A.**

Cuentas Anuales e Informe de Gestión
correspondientes al ejercicio anual terminado el 31
de diciembre de 2014, junto con el Informe de
Auditoría Independiente

INFORME DE AUDITORÍA INDEPENDIENTE DE CUENTAS ANUALES

A los Accionistas de Jiminy Cricket, Sociedad de Inversión de Capital Variable, S.A. (en adelante, la Sociedad):

Informe sobre las cuentas anuales

Hemos auditado las cuentas anuales adjuntas de la Sociedad, que comprenden el balance a 31 de diciembre de 2014, la cuenta de pérdidas y ganancias, el estado de cambios en el patrimonio neto y la memoria correspondientes al ejercicio terminado en dicha fecha.

Responsabilidad de los administradores en relación con las cuentas anuales

Los administradores son responsables de formular las cuentas anuales adjuntas, de forma que expresen la imagen fiel del patrimonio, de la situación financiera y de los resultados de la Sociedad, de conformidad con el marco normativo de información financiera aplicable a la Sociedad en España, que se identifica en la Nota 2 de la memoria adjunta, y del control interno que consideren necesario para permitir la preparación de cuentas anuales libres de incorrección material, debida a fraude o error.

Responsabilidad del auditor

Nuestra responsabilidad es expresar una opinión sobre las cuentas anuales adjuntas basada en nuestra auditoría. Hemos llevado a cabo nuestra auditoría de conformidad con la normativa reguladora de la auditoría de cuentas vigente en España. Dicha normativa exige que cumplamos los requerimientos de ética, así como que planifiquemos y ejecutemos la auditoría con el fin de obtener una seguridad razonable de que las cuentas anuales están libres de incorrecciones materiales.

Una auditoría requiere la aplicación de procedimientos para obtener evidencia de auditoría sobre los importes y la información revelada en las cuentas anuales. Los procedimientos seleccionados dependen del juicio del auditor, incluida la valoración de los riesgos de incorrección material en las cuentas anuales, debida a fraude o error. Al efectuar dichas valoraciones del riesgo, el auditor tiene en cuenta el control interno relevante para la formulación por parte de los administradores de la Sociedad de las cuentas anuales, con el fin de diseñar los procedimientos de auditoría que sean adecuados en función de las circunstancias, y no con la finalidad de expresar una opinión sobre la eficacia del control interno de la Sociedad. Una auditoría también incluye la evaluación de la adecuación de las políticas contables aplicadas y de la razonabilidad de las estimaciones contables realizadas por la dirección, así como la evaluación de la presentación de las cuentas anuales tomadas en su conjunto.

Consideramos que la evidencia de auditoría que hemos obtenido proporciona una base suficiente y adecuada para nuestra opinión de auditoría.

Opinión

En nuestra opinión, las cuentas anuales adjuntas expresan, en todos los aspectos significativos, la imagen fiel del patrimonio y de la situación financiera de la Sociedad a 31 de diciembre de 2014, así como de sus resultados correspondientes al ejercicio anual terminado en dicha fecha, de conformidad con el marco normativo de información financiera que resulta de aplicación y, en particular, con los principios y criterios contables contenidos en el mismo.

Informe sobre otros requerimientos legales y reglamentarios

El informe de gestión adjunto del ejercicio 2014 contiene las explicaciones que los administradores consideran oportunas sobre la situación de la Sociedad, la evolución de sus negocios y sobre otros asuntos y no forma parte integrante de las cuentas anuales. Hemos verificado que la información contable que contiene el citado informe de gestión concuerda con la de las cuentas anuales del ejercicio 2014. Nuestro trabajo como auditores se limita a la verificación del informe de gestión con el alcance mencionado en este mismo párrafo y no incluye la revisión de información distinta de la obtenida a partir de los registros contables de la Sociedad.

DELOITTE, S.L.

Inscrita en el R.O.A.C. N° S0692




Rodrigo Díaz

6 de abril de 2015



Miembro ejerciente:
DELOITTE, S.L.

Año 2015 N° 01/15/06376
COPIA GRATUITA



0M2529443

CLASE 8.ª
CORRECCIÓN

JIMINY CRICKET, SOCIEDAD DE INVERSIÓN DE CAPITAL VARIABLE, S.A.

BALANCES AL 31 DE DICIEMBRE DE 2014 Y 2013

(Euros)


ACTIVO	31-12-2014	31-12-2013 (*)	PATRIMONIO Y PASIVO	31-12-2014	31-12-2013 (*)
ACTIVO NO CORRIENTE	-	-	PATRIMONIO ATRIBUIDO A PARTICIPES O ACCIONISTAS	21.042.574,09	17.374.173,67
Inmovilizado intangible	-	-	Fondos reembolsables atribuidos a participes o accionistas	21.042.574,09	17.374.173,67
Inmovilizado material	-	-	Capital	17.784.730,00	16.224.770,00
Bienes inmuebles de uso propio	-	-	Participes	-	-
Mobiliario y enseres	-	-	Prima de emisión	(694.849,21)	(931.636,10)
Activos por impuesto diferido	-	-	Reservas	2.395.364,42	1.369.203,48
ACTIVO CORRIENTE	21.242.421,75	17.834.432,32	(Acciones propias)	-	(319.057,62)
Deudores	126.030,91	150.118,52	Resultados de ejercicios anteriores	-	-
Cartera de inversiones financieras	18.152.124,00	17.019.365,26	Otras aportaciones de socios	-	-
Cartera interior	2.712.028,23	1.968.423,00	Resultado del ejercicio	1.557.328,88	1.030.893,91
Valores representativos de deuda	1.259.000,00	1.734.000,00	(Dividendo a cuenta)	-	-
Instrumentos de patrimonio	1.453.028,23	234.423,00	Ajustes por cambios de valor en inmovilizado material de uso propio	-	-
Instituciones de Inversión Colectiva	-	-	Otro patrimonio atribuido	-	-
Depósitos en EECC	-	-	PASIVO NO CORRIENTE	-	-
Derivados	-	-	Provisiones a largo plazo	-	-
Otros	-	-	Deudas a largo plazo	-	-
Cartera exterior	15.440.095,62	15.050.932,79	Pasivos por impuesto diferido	-	-
Valores representativos de deuda	-	-	PASIVO CORRIENTE	199.847,66	460.258,65
Instrumentos de patrimonio	12.028.649,21	11.633.651,92	Provisiones a corto plazo	-	-
Instituciones de Inversión Colectiva	3.411.446,41	3.417.280,87	Deudas a corto plazo	-	13,62
Depósitos en EECC	-	-	Acreedores	199.847,66	459.080,81
Derivados	-	-	Pasivos financieros	-	-
Otros	-	-	Derivados	-	1.164,22
Intereses de la cartera de inversión	0,15	9,47	Periodificaciones	-	-
inversiones morosas, dudosas o en litigio	-	-	TOTAL PATRIMONIO Y PASIVO	21.242.421,75	17.834.432,32
Periodificaciones	-	-			
Tesorería	2.964.266,84	664.948,54			
TOTAL ACTIVO	21.242.421,75	17.834.432,32			
CUENTAS DE ORDEN					
CUENTAS DE COMPROMISO		764.567,72			
Compromisos por operaciones largas de derivados	-	-			
Compromisos por operaciones cortas de derivados	-	764.567,72			
OTRAS CUENTAS DE ORDEN	6.265.270,00	7.825.230,00			
Valores cedidos en préstamo por la IIC	-	-			
Valores aportados como garantía por la IIC	-	-			
Valores recibidos en garantía por la IIC	-	-			
Capital nominal no suscrito ni en circulación (SICAV)	6.265.270,00	7.825.230,00			
Pérdidas fiscales a compensar	-	-			
Otros	-	-			
TOTAL CUENTAS DE ORDEN	6.265.270,00	8.589.797,72			

(*) Se presenta, única y exclusivamente, a efectos comparativos.

Las Notas 1 a 11 descritas en la Memoria adjunta forman parte integrante del balance al 31 de diciembre de 2014.



CLASE 8.^a
CORRESPONDIENTE A LA CLASE 8.^a



0M2529444

JIMINY CRICKET, SOCIEDAD DE INVERSIÓN DE CAPITAL VARIABLE, S.A.

**CUENTAS DE PÉRDIDAS Y GANANCIAS
CORRESPONDIENTES A LOS EJERCICIOS ANUALES TERMINADOS
EL 31 DE DICIEMBRE DE 2014 Y 2013**

(Euros)


	2014	2013 (*)
Comisiones de descuento por suscripciones y/o reembolsos	-	-
Comisiones retrocedidas a la IIC	3.659,01	1.305,49
Gastos de Personal	-	-
Otros gastos de explotación	(494.220,10)	(397.338,92)
Comisión de gestión	(56.231,74)	(48.809,12)
Comisión depositario	(18.743,84)	(16.269,73)
Ingreso/gasto por compensación compartimento	-	-
Otros	(419.244,52)	(332.260,07)
Amortización del inmovilizado material	-	-
Excesos de provisiones	-	-
Deterioro y resultados por enajenaciones de inmovilizado	-	-
RESULTADO DE EXPLOTACIÓN	(490.561,09)	(396.033,43)
Ingresos financieros	354.554,67	246.115,84
Gastos financieros	-	-
Variación del valor razonable en instrumentos financieros	734.836,11	980.222,52
Por operaciones de la cartera interior	107.603,27	21.533,00
Por operaciones de la cartera exterior	627.232,84	959.853,75
Por operaciones con derivados	-	(1.164,23)
Otros	-	-
Diferencias de cambio	279.029,54	(1.692,29)
Deterioro y resultado por enajenaciones de instrumentos financieros	695.200,24	212.694,34
Deterioros	-	-
Resultados por operaciones de la cartera interior	(120.131,46)	47.775,27
Resultados por operaciones de la cartera exterior	505.585,36	222.974,86
Resultados por operaciones con derivados	309.746,34	(58.055,79)
Otros	-	-
RESULTADO FINANCIERO	2.063.620,56	1.437.340,41
RESULTADO ANTES DE IMPUESTOS	1.573.059,47	1.041.306,98
Impuesto sobre beneficios	(15.730,59)	(10.413,07)
RESULTADO DEL EJERCICIO	1.557.328,88	1.030.893,91

(*) Se presenta, única y exclusivamente, a efectos comparativos.

Las Notas 1 a 11 descritas en la Memoria adjunta forman parte integrante de la cuenta de pérdidas y ganancias correspondiente al ejercicio anual terminado el 31 de diciembre de 2014.



CLASE 8.^a
REGISTRADO



0M2529445


JIMINY CRICKET, SOCIEDAD DE INVERSIÓN DE CAPITAL VARIABLE, S.A.-

Estados de cambios en el patrimonio neto correspondientes a los ejercicios anuales terminados el 31 de diciembre de 2014 y 2013

A) Estados de ingresos y gastos reconocidos correspondientes a los ejercicios anuales terminados el 31 de diciembre de 2014 y 2013:

	Euros	
	2014	2013 (*)
Resultado de la cuenta de pérdidas y ganancias	1.557.328,88	1.030.893,91
Total ingresos y gastos imputados directamente en el patrimonio atribuido a partícipes y accionistas	-	-
Total transferencias a la cuenta de pérdidas y ganancias	-	-
Total de ingresos y gastos reconocidos	1.557.328,88	1.030.893,91

(*) Se presenta, única y exclusivamente, a efectos comparativos.



0M2529446

CLASE 8ª

B) Estados totales de cambios en el patrimonio neto correspondientes a los ejercicios anuales terminados el 31 de diciembre de 2014 y 2013:


	Euros											
	Capital	Participes	Prima de emisión	Reservas	(Acciones propias)	Resultados de ejercicios anteriores	Otras aportaciones de socios	Resultado del ejercicio	(Dividendo a cuenta)	Ajustes por cambios de valor en moneda nacional de uso propio	Otro patrimonio atribuido	Total
Saldos al 31 diciembre de 2012 (*)	12.525.620,00	-	(1.096.608,02)	1.091.436,38	-	(352.616,99)	-	637.036,01	-	-	-	12.804.867,38
Ajustes por cambios de criterio	-	-	-	-	-	-	-	-	-	-	-	-
Ajustes por errores	-	-	-	-	-	-	-	-	-	-	-	-
Saldos ajustados al inicio del ejercicio 2013 (*)	12.525.620,00	-	(1.096.608,02)	1.091.436,38	-	(352.616,99)	-	637.036,01	-	-	-	12.804.867,38
Total ingresos y gastos reconocidos	-	-	-	-	-	-	-	1.030.893,91	-	-	-	1.030.893,91
Aplicación del resultado del ejercicio	-	-	-	284.419,02	-	352.616,99	-	(637.036,01)	-	-	-	-
Operaciones con accionistas	3.699.150,00	-	163.003,61	-	-	-	-	-	-	-	-	3.862.153,61
Aumentos de capital	-	-	-	-	-	-	-	-	-	-	-	-
Reducciones de capital	-	-	-	-	-	-	-	-	-	-	-	-
Distribución de dividendos	-	-	1.968,31	(6.651,92)	(319.057,62)	-	-	-	-	-	-	(323.741,23)
Operaciones con acciones propias	-	-	-	-	-	-	-	-	-	-	-	-
Otras operaciones con accionistas	-	-	-	-	-	-	-	-	-	-	-	-
Otras variaciones del patrimonio	-	-	-	-	-	-	-	-	-	-	-	-
Adición por Fusión	-	-	-	-	-	-	-	-	-	-	-	-
Saldos al 31 de diciembre de 2013 (*)	16.224.770,00	-	(931.636,10)	1.369.203,48	(319.057,62)	-	-	1.030.893,91	-	-	-	17.374.173,67
Ajustes por cambios de criterio	-	-	-	-	-	-	-	-	-	-	-	-
Ajustes por errores	-	-	-	-	-	-	-	-	-	-	-	-
Saldos ajustados al inicio del ejercicio 2014	16.224.770,00	-	(931.636,10)	1.369.203,48	(319.057,62)	-	-	1.030.893,91	-	-	-	17.374.173,67
Total ingresos y gastos reconocidos	-	-	-	-	-	-	-	1.557.328,88	-	-	-	1.557.328,88
Aplicación del resultado del ejercicio	-	-	-	1.030.893,91	-	-	-	(1.030.893,91)	-	-	-	-
Operaciones con accionistas	1.559.990,00	-	221.682,08	(1.389,54)	-	-	-	-	-	-	-	1.780.252,54
Aumentos de capital	-	-	-	-	-	-	-	-	-	-	-	-
Reducciones de capital	-	-	-	-	-	-	-	-	-	-	-	-
Distribución de dividendos	-	-	15.104,81	(3.343,43)	319.057,62	-	-	-	-	-	-	330.819,00
Operaciones con acciones propias	-	-	-	-	-	-	-	-	-	-	-	-
Otras operaciones con accionistas	-	-	-	-	-	-	-	-	-	-	-	-
Otras variaciones del patrimonio	-	-	-	-	-	-	-	-	-	-	-	-
Adición por Fusión	-	-	-	-	-	-	-	-	-	-	-	-
Saldos al 31 de diciembre de 2014	17.784.730,00	-	(694.649,21)	2.395.364,42	-	-	-	1.557.328,88	-	-	-	21.042.574,09

(*) Se presenta, única y exclusivamente, a efectos comparativos.

Las Notas 1 a 11 descritas en la Memoria adjunta forman parte integrante del estado de cambios en el patrimonio neto correspondiente al ejercicio anual terminado el 31 de diciembre de 2014.



CLASE 8.^a



0M2529447

Jiminy Cricket, Sociedad de Inversión de Capital Variable, S.A.

Memoria
correspondiente al ejercicio anual terminado
el 31 de diciembre de 2014

1. Reseña de la Sociedad

Jiminy Cricket, Sociedad de Inversión de Capital Variable, S.A. (en adelante, la Sociedad) se constituyó el 22 de diciembre de 2004 bajo la denominación de Valformosa Inversiones, Sociedad de Inversión de Capital Variable, S.A. Según escritura de fecha 22 de enero de 2009 la Sociedad cambió su denominación por la actual. La Sociedad se encuentra sujeta a lo dispuesto en la Ley 35/2003, de 4 de noviembre, de Instituciones de Inversión Colectiva, considerando las últimas modificaciones introducidas por la Ley 22/2014, de 12 de noviembre, así como en lo dispuesto en el Real Decreto 1.082/2012, de 13 de julio, por el que se reglamenta dicha ley y en la restante normativa aplicable (véase Nota 11).

La Sociedad figura inscrita en el registro administrativo específico de la Comisión Nacional del Mercado de Valores con el número 3.100, en la categoría de no armonizadas conforme a la definición establecida en el artículo 13 del Real Decreto 1.082/2012. Las acciones de la Sociedad están admitidas a negociación en el Mercado Alternativo Bursátil, sistema organizado de negociación autorizado por el Gobierno español, sujeto al artículo 31.4 de la vigente Ley española del Mercado de Valores y supervisado por la Comisión Nacional del Mercado de Valores en su organización y funcionamiento.

Al 31 de diciembre de 2014, según sus Administradores, la Sociedad no forma parte de ningún grupo de sociedades.

El domicilio social de la Sociedad se encuentra en Ayala nº 42, planta 5^a - A, Madrid.

El objeto social de la Sociedad es la captación de fondos, bienes o derechos del público para gestionarlos e invertirlos en bienes, derechos, valores u otros instrumentos, financieros o no, siempre que el rendimiento del inversor se establezca en función de los resultados colectivos.


Según se indica en la Nota 8, la gestión y administración de la Sociedad están encomendadas a Credit Suisse Gestión, Sociedad Gestora de Instituciones de Inversión Colectiva, S.A., entidad perteneciente al Grupo Credit Suisse AG.

Adicionalmente, Capital Value Inversiones Globales, E.A.F.I., S.L. (empresa vinculada, al ser algunos consejeros y/o accionistas de la Sociedad, a su vez consejeros y/o accionistas indirectos de la mencionada E.A.F.I.) presta servicios de asesoramiento financiero sobre la totalidad de las inversiones mantenidas por la Sociedad (véase Nota 8).

Los valores mobiliarios están bajo la custodia de Credit Suisse AG, Sucursal en España (Grupo Credit Suisse AG), entidad depositaria de la Sociedad (véase Nota 5).



CLASE 8.ª



0M2529448

2. Bases de presentación de las cuentas anuales

a) Imagen fiel

Las cuentas anuales han sido obtenidas de los registros contables de la Sociedad y se formulan de acuerdo con el marco normativo de información financiera que resulta de aplicación a la Sociedad, que es el establecido en la Circular 3/2008, de 11 de septiembre, de la Comisión Nacional del Mercado de Valores, sobre normas contables, cuentas anuales y estados de información reservada de las instituciones de inversión colectiva, que constituye el desarrollo y adaptación, para las instituciones de inversión colectiva, de lo previsto en el Código de Comercio, Ley de Sociedades de Capital, Plan General de Contabilidad y normativa legal específica que le resulta de aplicación, de forma que muestran la imagen fiel del patrimonio y de la situación financiera de la Sociedad al 31 de diciembre de 2014 y de los resultados de sus operaciones que se han generado durante el ejercicio terminado en esa fecha.

Las cuentas anuales de la Sociedad correspondientes al ejercicio terminado el 31 de diciembre de 2014, que han sido formuladas por los Administradores de la Sociedad, se someterán a la aprobación de la Junta General Ordinaria de Accionistas, estimándose que serán aprobadas sin ninguna modificación.

b) Principios contables

En la preparación de las cuentas anuales se han seguido los principios contables y normas de valoración descritos en la Nota 3. No existe ningún principio contable o norma de valoración de carácter obligatorio que, teniendo un efecto significativo en las cuentas anuales, se haya dejado de aplicar en su preparación.

Los resultados y la determinación del patrimonio neto son sensibles a los principios y políticas contables, criterios de valoración y estimaciones seguidos por los Administradores de la Sociedad para la elaboración de las cuentas anuales.

En las cuentas anuales de la Sociedad se han utilizado ocasionalmente estimaciones realizadas por sus Administradores para cuantificar algunos de los activos, pasivos, ingresos, gastos y compromisos que figuran registrados en ellas. Básicamente, estas estimaciones se refieren, en su caso, a la evaluación del valor razonable de determinados instrumentos financieros y de posibles pérdidas por deterioro de determinados activos. A pesar de que estas estimaciones se han realizado sobre la base de la mejor información disponible al cierre del ejercicio 2014, es posible que acontecimientos que puedan tener lugar en el futuro obliguen a modificarlas (al alza o a la baja) en los próximos ejercicios, lo que se realizaría, en su caso, de forma prospectiva, de acuerdo con la normativa contable en vigor.


En todo caso, las inversiones de la Sociedad, cualquiera que sea su política de inversión, están sujetas a las fluctuaciones del mercado y otros riesgos inherentes a la inversión en valores (véase Nota 5), lo que puede provocar que el valor liquidativo de la acción fluctúe tanto al alza como a la baja.

c) Comparación de la información

La información contenida en estas cuentas anuales relativa al ejercicio 2013 se presenta única y exclusivamente, a efectos comparativos, junto con la información correspondiente al ejercicio 2014.

d) Agrupación de partidas

Determinadas partidas del balance, de la cuenta de pérdidas y ganancias y del estado de cambios en el patrimonio neto se presentan de forma agrupada para facilitar su comprensión, si bien, en determinados casos, se ha incluido información desagregada en las correspondientes notas de la memoria.



0M2529449

CLASE 8ª



e) *Cambios de criterios contables*

Durante el ejercicio 2014 no se han producido cambios de criterios contables significativos respecto a los criterios aplicados en el ejercicio 2013.

f) *Corrección de errores*

En la elaboración de las cuentas anuales adjuntas no se ha detectado ningún error significativo que haya supuesto la reexpresión de los importes incluidos en las cuentas anuales del ejercicio 2013.

g) *Impacto medioambiental*

Dadas las actividades a las que se dedica la Sociedad, ésta no tiene responsabilidades, gastos, activos, ni provisiones o contingencias de naturaleza medioambiental que pudieran ser significativos en relación con el patrimonio, la situación financiera y los resultados de la misma. Por este motivo, no se incluyen desgloses específicos en la presente memoria respecto a información de cuestiones medioambientales.

3. Normas de registro y valoración


En la elaboración de las cuentas anuales de la Sociedad correspondientes a los ejercicios 2014 y 2013 se han aplicado los siguientes principios, políticas contables y criterios de valoración:

a) *Clasificación de los instrumentos financieros a efectos de presentación y valoración*

i. Clasificación de los activos financieros

Los activos financieros se desglosan a efectos de presentación y valoración en los siguientes epígrafes del balance:

- Tesorería: este epígrafe incluye, en su caso, las cuentas o depósitos a la vista destinados a dar cumplimiento al coeficiente de liquidez, ya sea en el depositario, cuando éste sea una entidad de crédito, o en caso contrario, la entidad de crédito designada por la Sociedad. Asimismo se incluye, en su caso, las restantes cuentas corrientes o saldos que la Sociedad mantenga en una institución financiera para poder desarrollar su actividad y, en su caso, el efectivo recibido por la Sociedad en concepto de garantías aportadas.
- Cartera de inversiones financieras: se compone, en su caso, de los siguientes epígrafes, desglosados en cartera interior y cartera exterior. La totalidad de estos epígrafes se clasifican a efectos de valoración como "Activos financieros a valor razonable con cambios en pérdidas y ganancias":
 - Valores representativos de deuda: obligaciones y demás valores que supongan una deuda para su emisor, que devengan una remuneración consistente en un interés, implícito o explícito, establecido contractualmente, e instrumentados en títulos o en anotaciones en cuenta, cualquiera que sea el sujeto emisor.
 - Instrumentos de patrimonio: instrumentos financieros emitidos por otras entidades, tales como acciones y cuotas participativas, que tienen la naturaleza de instrumentos de capital para el emisor.



0M2529450

CLASE 8.ª

INVERSIONES

- Instituciones de Inversión Colectiva: incluye, en su caso, las participaciones en otras Instituciones de Inversión Colectiva.
 - Depósitos en entidades de crédito (EECC): depósitos que la Sociedad mantiene en entidades de crédito, a excepción de los saldos que se recogen en el epígrafe "Tesorería".
 - Derivados: incluye, entre otros, el valor razonable de los contratos de futuros y forwards, el valor razonable de las primas pagadas por warrants y opciones compradas y el valor razonable de los contratos de permuta financiera que la Sociedad tiene contratados, así como los derivados implícitos incorporados, en su caso, en los productos estructurados mantenidos por la Sociedad.
 - Otros: recoge, en su caso, las acciones y participaciones de las entidades de capital - riesgo reguladas en la Ley 22/2014, de 12 de noviembre, así como importes correspondientes a otras operaciones no recogidas en los epígrafes anteriores.
 - Intereses en la cartera de inversión: recoge, en su caso, la periodificación de los intereses activos de la cartera de inversiones financieras.
 - Inversiones morosas, dudosas o en litigio: incluye, en su caso, y a los meros efectos de su clasificación contable, el valor en libros de las inversiones y periodificaciones acumuladas cuyo reembolso sea problemático y, en todo caso, de aquellas respecto a las cuales hayan transcurrido más de noventa días desde su vencimiento total o parcial.
- Deudores: recoge, en su caso, el efectivo depositado en concepto de garantía en los mercados correspondientes para poder realizar operaciones en los mismos y el total de derechos de crédito y cuentas deudoras que por cualquier concepto diferente a los anteriores ostente la Sociedad frente a terceros. La totalidad de los deudores se clasifican a efectos de valoración como "Partidas a cobrar". Las pérdidas por deterioro de las "Partidas a cobrar" así como su reversión, se reconocen, en su caso, como un gasto o un ingreso, respectivamente, en el epígrafe "Deterioro y resultado por enajenaciones de instrumentos financieros - Deterioros" de la cuenta de pérdidas y ganancias.


ii. Clasificación de los pasivos financieros

Los pasivos financieros se desglosan a efectos de presentación y valoración en los siguientes epígrafes del balance:

- Deudas a largo/corto plazo: recoge, en su caso, las deudas contraídas con terceros por préstamos recibidos y otros débitos, así como deudas con entidades de crédito. Se clasifican a efectos de su valoración como "Débitos y partidas a pagar".
- Derivados: incluye, entre otros, el valor razonable de los contratos de futuros y forwards, el valor razonable de las primas cobradas por warrants vendidos y opciones emitidas y el valor razonable de los contratos de permuta financiera que la Sociedad tiene contratados, así como los derivados implícitos incorporados, en su caso, en los productos estructurados mantenidos por la Sociedad. Se clasifican a efectos de su valoración como "Pasivos financieros a valor razonable con cambios en pérdidas y ganancias".
- Pasivos financieros: recoge, en su caso, pasivos distintos de derivados que han sido clasificados a efectos de su valoración como "Pasivos financieros a valor razonable con cambios en pérdidas y ganancias", tales como pasivos por venta de valores recibidos en préstamo.



CLASE 8.ª



0M2529451

- Acreedores: recoge, en su caso, cuentas a pagar y débitos, que no deban ser clasificados en otros epígrafes, incluidas las cuentas con las Administraciones Públicas y los importes pendientes de pago por comisiones de gestión y depósito. Se clasifican a efectos de valoración como "Débitos y partidas a pagar".

b) Reconocimiento y valoración de los activos y pasivos financieros

i. Reconocimiento y valoración de los activos financieros

Los activos financieros clasificados a efectos de valoración como "Partidas a cobrar", y los activos clasificados en el epígrafe "Tesorería", se valoran inicialmente, por su "valor razonable" (que salvo evidencia en contrario será el precio de la transacción), integrando los costes de transacción directamente atribuibles a la operación. Posteriormente, los activos se valoran por su coste amortizado, contabilizándose los intereses devengados en el epígrafe "Ingresos financieros" de la cuenta de pérdidas y ganancias mediante el método del tipo de interés efectivo. No obstante, si el efecto de no actualizar los flujos de efectivo no es significativo, aquellas partidas cuyo importe se espera recibir en un plazo inferior a un año se valoran a su valor nominal.


Los activos financieros clasificados a efectos de valoración como "Activos financieros a valor razonable con cambios en pérdidas y ganancias", se valoran inicialmente por su "valor razonable" (que salvo evidencia en contrario será el precio de la transacción), incluyendo los costes de transacción explícitos directamente atribuibles a la operación y excluyendo, en su caso, los intereses por aplazamiento de pago. Los intereses explícitos devengados desde la última liquidación se registran en el epígrafe "Cartera de inversiones financieras - Intereses de la cartera de inversión" del activo del balance. Posteriormente, los activos se valoran por su valor razonable, sin deducir los costes de transacción en que se pudiera incurrir en su enajenación. Los cambios que se produzcan en el valor razonable se imputan en la cuenta de pérdidas y ganancias (véase apartado 3.g.iii).

En todo caso, para la determinación del valor razonable de los activos financieros se atenderá a lo siguiente:

- Instrumentos de patrimonio cotizados: su valor razonable es el valor de mercado que resulta de aplicar el cambio oficial de cierre del día de referencia, si existe, o inmediato hábil anterior, o el cambio medio ponderado si no existiera precio oficial de cierre, utilizando el mercado más representativo por volumen de negociación.
- Valores no admitidos aún a cotización: su valor razonable se calcula mediante los cambios que resultan de cotizaciones de valores similares de la misma entidad procedentes de emisiones anteriores, teniendo en cuenta factores como las diferencias en sus derechos económicos.
- Valores representativos de deuda cotizados: su valor razonable es el precio de cotización en un mercado activo y siempre y cuando éste se obtenga de forma consistente. En el caso de que no esté disponible un precio de cotización, el valor razonable se corresponde con el precio de la transacción más reciente, siempre que no haya habido un cambio significativo en las circunstancias económicas desde el momento de la transacción. En este caso, se reflejarán las nuevas condiciones utilizando como referencia precios o tipos de interés y primas de riesgos actuales de instrumentos similares. En caso de no existencia de mercado activo, se aplicarán técnicas de valoración (precios suministrados por intermediarios, emisores o difusores de información, transacciones recientes de mercado disponibles, valor razonable en el momento actual de otros instrumentos financieros que sean sustancialmente el mismo, modelos de descuento de flujos y valoración de opciones, en su caso) que sean de general aceptación y que utilicen en la medida de lo posible datos observables de mercado (en particular, la situación de tipos de interés y de riesgo de crédito del emisor).



CLASE 8.ª



0M2529452

- Valores representativos de deuda no cotizados: su valor razonable es el precio que iguala el rendimiento interno de la inversión a los tipos de interés de mercado vigentes en cada momento de la deuda pública, incrementados en una prima o margen determinada en el momento de la adquisición de los valores.

- Instrumentos de patrimonio no cotizados: su valor razonable se calcula tomando como referencia el valor teórico contable que corresponda a dichas inversiones en el patrimonio contable ajustado de la entidad participada, corregido en el importe de las plusvalías o minusvalías tácitas, netas de impuestos, que hubieran sido identificadas y calculadas en el momento de la adquisición y que subsistan en el momento de la valoración.

- Depósitos en entidades de crédito y adquisiciones temporales de activos: su valor razonable se calcula, generalmente, de acuerdo al precio que iguale el rendimiento interno de la inversión a los tipos de mercado vigentes en cada momento, sin perjuicio de otras consideraciones, como las condiciones de cancelación anticipada o de riesgo de crédito de la entidad.

- Acciones o participaciones en otras instituciones de inversión colectiva y entidades de capital-riesgo: su valor razonable es el valor liquidativo del día de referencia. De no existir, se utilizará el último valor liquidativo disponible. En el caso de que se encuentren admitidas a negociación en un mercado o sistema multilateral de negociación, se valorarán a su valor de cotización del día de referencia, siempre que sea representativo. Para las inversiones en IIC de inversión libre, IIC de IIC de inversión libre e IIC extranjeras similares, según los artículos 73 y 74 del Real Decreto 1.082/2012, se utilizan, en su caso, valores liquidativos estimados.

- Instrumentos financieros derivados: si están negociados en mercados organizados, su valor razonable es el que resulta de aplicar el cambio oficial de cierre del día de referencia. En el caso de que el mercado no sea suficientemente líquido o se trate de instrumentos derivados no negociados en mercados organizados o sistemas multilaterales de negociación, se valoran mediante la aplicación de métodos o modelos de valoración adecuados y reconocidos conforme a lo estipulado en la Circular 6/2010, de 21 de diciembre, de la Comisión Nacional del Mercado de Valores.

ii. Reconocimiento y valoración de los pasivos financieros


Los pasivos financieros clasificados a efectos de valoración como "Débitos y partidas a pagar", se valoran inicialmente por su "valor razonable" (que salvo evidencia en contrario será el precio de la transacción) integrando los costes de transacción directamente atribuibles a la operación. Posteriormente, los pasivos se valoran por su coste amortizado, contabilizándose los intereses devengados en el epígrafe "Gastos financieros" de la cuenta de pérdidas y ganancias mediante el método del tipo de interés efectivo. No obstante, si el efecto de no actualizar los flujos de efectivo no es significativo, aquellas partidas cuyo importe se espera pagar en un plazo inferior a un año se valoran a su valor nominal.

Los pasivos financieros clasificados a efectos de valoración como "Pasivos financieros a valor razonable con cambios en pérdidas y ganancias", se valoran inicialmente por su "valor razonable" (que salvo evidencia en contrario será el precio de la transacción) incluyendo los costes de transacción directamente atribuibles a la operación. Posteriormente, los pasivos se valoran por su valor razonable, sin deducir los costes de transacción en que se pudiera incurrir en su baja. Los cambios que se produzcan en el valor razonable se imputan en la cuenta de pérdidas y ganancias (véase apartado 3.g.iii).

En particular, en el caso de la financiación por venta de valores recibidos en préstamo y pasivos surgidos por venta en firme de activos adquiridos temporalmente o activos aportados en garantía, se atenderá, en su caso, al valor razonable de los activos a recomprar para hacer frente a la devolución del préstamo o restitución de los activos adquiridos bien temporalmente o bien aportados en garantía.



CLASE 8.ª



0M2529453

c) Baja del balance de los activos y pasivos financieros

El tratamiento contable de las transferencias de activos financieros está condicionado por la forma en que se traspasan a terceros los riesgos y beneficios asociados a los activos que se transfieren:

1. Si los riesgos y beneficios se traspasan sustancialmente a terceros –caso de las ventas incondicionales (que constituyen el supuesto habitual) o de las ventas con pacto de recompra por su valor razonable en la fecha de la recompra–, el activo financiero transferido se dará de baja del balance. La diferencia entre la contraprestación recibida neta de los costes de transacción atribuibles, considerando cualquier nuevo activo obtenido menos cualquier pasivo asumido, y el valor en libros del activo financiero, determinará así la ganancia o pérdida surgida al dar de baja dicho activo.

Se darán de baja los activos en los que concurra un deterioro notorio e irrecuperable después de su inversión con cargo a la cuenta de pérdidas y ganancias.

2. Si se retienen sustancialmente los riesgos y beneficios asociados al activo financiero transferido – caso de las ventas de activos financieros con pacto de recompra por un precio fijo o por el precio de venta más un interés, de los contratos de préstamo de valores en los que el prestatario tiene la obligación de devolver los mismos o similares activos u otros casos análogos –, el activo financiero transferido no se dará de baja del balance y continuará valorándose con los mismos criterios utilizados antes de la transferencia. Por el contrario, se reconocerá contablemente un pasivo financiero asociado, por un importe igual al de la contraprestación recibida, que se valorará posteriormente a su coste amortizado.

Tampoco se darán de baja los activos financieros cedidos en el marco de un acuerdo de garantía financiera, a menos que se incumplan los términos del contrato y se pierda el derecho a recuperar los activos en garantía, en cuyo caso se darán de baja. El valor de los activos prestados o cedidos en garantía se reconocerán, en su caso, en los epígrafes “Valores recibidos en garantía por la IIC” o “Valores aportados como garantía por la IIC”, respectivamente, en cuentas de orden del balance.

3. Si ni se transfieren ni se retienen sustancialmente los riesgos y beneficios asociados al activo financiero transferido, éste se dará de baja cuando no se hubiese retenido el control del mismo.

De acuerdo con lo anterior, los activos financieros sólo se dan de baja del balance cuando se han extinguido los flujos de efectivo que generan o cuando se han transferido sustancialmente a terceros los riesgos y beneficios que llevan implícitos. Similarmente, los pasivos financieros sólo se dan de baja del balance cuando se han extinguido las obligaciones que generan o cuando un tercero lo adquiere.

d) Contabilización de operaciones


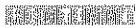
i. Compraventa de valores al contado

Cuando existen operaciones con derivados e instrumentos de patrimonio, se contabilizan el día de contratación, mientras que las operaciones de valores representativos de deuda y operaciones del mercado de divisa, se contabilizan el día de liquidación. Las compras se adeudan en el epígrafe “Cartera de inversiones financieras” interior o exterior, según corresponda, del activo del balance, según su naturaleza y el resultado de las operaciones de venta se registra en el epígrafe “Deterioro y resultado por enajenaciones de instrumentos financieros – Resultados por operaciones de la cartera interior (o exterior)” de la cuenta de pérdidas y ganancias.

No obstante, en el caso de compraventa de instituciones de inversión colectiva, se entiende como día de ejecución el de confirmación de la operación, aunque se desconozca el número de participaciones o



CLASE 8.ª



0M2529454

acciones a asignar. La operación no se valorará hasta que no se adjudiquen éstas. Los importes entregados antes de la fecha de ejecución se contabilizan, en su caso, en el epígrafe "Deudores" del balance.

ii. Compraventa de valores a plazo

Cuando existen compraventas de valores a plazo se registran en el momento de la contratación y hasta el momento del cierre de la posición o el vencimiento del contrato en los epígrafes "Compromisos por operaciones largas de derivados" o "Compromisos por operaciones cortas de derivados" de las cuentas de orden, según su naturaleza y por el importe nominal comprometido.

En los epígrafes "Deterioro y resultado por enajenaciones de instrumentos financieros – Resultados por operaciones con derivados" o "Variación del valor razonable en instrumentos financieros – Por operaciones con derivados", dependiendo de si los cambios de valor se han liquidado o no en el ejercicio, se registran las diferencias que resultan como consecuencia de los cambios en el valor razonable de estos contratos. La contrapartida de estas cuentas se registra en el epígrafe "Derivados" de la cartera interior o exterior y del activo o del pasivo, según su saldo, del balance, hasta la fecha de su liquidación.

iii. Adquisición temporal de activos

Cuando existen adquisiciones temporales de activos o adquisiciones con pacto de retrocesión, se registran en el epígrafe "Valores representativos de deuda" de la cartera interior o exterior del balance, independientemente de cuales sean los instrumentos subyacentes a los que haga referencia.

Las diferencias de valor razonable que surjan en las adquisiciones temporales de activos, se imputan a la cuenta de pérdidas y ganancias, en su caso, en el epígrafe "Variación del valor razonable en instrumentos financieros – Por operaciones de la cartera interior (o exterior)".

iv. Contratos de futuros, opciones y warrants y otros derivados

Cuando existen operaciones de contratos de futuros, opciones y/o warrants se registran en el momento de su contratación y hasta el momento del cierre de la posición o el vencimiento del contrato en los epígrafes "Compromisos por operaciones largas de derivados" o "Compromisos por operaciones cortas de derivados" de las cuentas de orden, según su naturaleza y por el importe nominal comprometido.


Las primas pagadas (cobradas) para el ejercicio de las opciones y warrants se registran por su valor razonable en los epígrafes "Derivados" de la cartera interior o exterior del activo (o pasivo) del balance, en la fecha de ejecución de la operación.

En el epígrafe "Deudores" del activo del balance se registran, adicionalmente, los fondos depositados en concepto de garantía en los mercados correspondientes para poder realizar operaciones en los mismos.

En los epígrafes "Deterioro y resultado por enajenaciones de instrumentos financieros – Resultados por operaciones con derivados" o "Variación del valor razonable en instrumentos financieros – Por operaciones con derivados", dependiendo de la realización o no de la liquidación de la operación, se registran las diferencias que resultan como consecuencia de los cambios en el valor razonable de estos contratos. La contrapartida de estas cuentas se registra en el epígrafe "Derivados" de la cartera interior o exterior del activo o del pasivo, según su saldo, del balance, hasta la fecha de su liquidación.



CLASE 8.ª
IMPUESTO SOBRE EL VALOR AÑADIDO



0M2529455

En aquellos casos en que el contrato de futuros presente una liquidación diaria, las correspondientes diferencias se contabilizarán en la cuenta "Deterioro y resultado por enajenaciones de instrumentos financieros – Resultados por operaciones con derivados" de la cuenta de pérdidas y ganancias.

En el caso de operaciones sobre valores, si la opción es ejercida, su valor se incorpora a la valoración inicial o posterior del activo subyacente adquirido o vendido, quedando excluidas las operaciones que se liquidan por diferencias.

v. Garantías aportadas a la Sociedad

Cuando existen valores aportados en garantía a la Sociedad distintos de efectivo, el valor razonable de éstos se registra en el epígrafe "Valores recibidos en garantía por la IIC" de las cuentas de orden. En caso de venta de los valores aportados en garantía, se reconoce un pasivo financiero por el valor razonable de su obligación de devolverlos. Cuando existe efectivo recibido en garantía, se registra en el epígrafe "Tesorería" del balance.

e) Periodificaciones (activo y pasivo)

En caso de que existan, corresponden, fundamentalmente, a gastos e ingresos liquidados por anticipado que se devengarán en el siguiente ejercicio. No incluye los intereses devengados de cartera, que se recogen en el epígrafe "Cartera de inversiones financieras – Intereses de la cartera de inversión" del balance.

f) Instrumentos de patrimonio propio

Los instrumentos de patrimonio propio de la Sociedad son las acciones que representan su capital. Se registran en el epígrafe "Patrimonio atribuido a partícipes o accionistas – Fondos reembolsables atribuidos a partícipes o accionistas – Capital" del balance.


De acuerdo con la Ley 35/2003, de 4 de noviembre, que regula las Instituciones de Inversión Colectiva, el capital de las Sociedades de Inversión de Capital Variable es variable dentro de los límites del capital inicial y máximo fijados estatutariamente.

La adquisición por parte de la Sociedad de sus acciones propias, se registra con signo deudor por el valor razonable de la contraprestación entregada en el epígrafe "Patrimonio atribuido a partícipes o accionistas – Fondos reembolsables atribuidos a partícipes o accionistas – Acciones Propias" del balance. La amortización de acciones propias da lugar, en su caso, a la reducción del capital por importe del nominal de dichas acciones cargándose/abonándose la diferencia positiva/negativa, respectivamente, entre la valoración y el nominal de las acciones amortizadas en la cuenta "Patrimonio atribuido a partícipes o accionistas – Fondos reembolsables atribuidos a partícipes o accionistas – Reservas" del balance. Asimismo, en el epígrafe "Patrimonio atribuido a partícipes o accionistas – Fondos reembolsables atribuidos a partícipes o accionistas – Prima de emisión" del balance se registran, en su caso, las diferencias obtenidas en la enajenación de acciones propias, sin que en ningún caso, se imputen en la cuenta de pérdidas y ganancias.

El efecto impositivo de los gastos y costes de transacción inherentes a estas operaciones, en caso de que existan, se registra minorando o aumentando los pasivos o activos por impuesto corriente.

g) Reconocimiento de ingresos y gastos

Seguidamente se resumen los criterios más significativos utilizados, en su caso, por la Sociedad, para el reconocimiento de sus ingresos y gastos:



0M2529456

CLASE 8.ª*i. Ingresos por intereses y dividendos*

Los intereses de activos financieros devengados con posterioridad al momento de la adquisición se reconocen, en su caso, contablemente en función de su periodo de devengo, por aplicación del método del tipo de interés efectivo, a excepción de los intereses correspondientes a inversiones morosas, dudosas o en litigio, que se registran en el momento efectivo del cobro. La periodificación de los intereses provenientes de la cartera de activos financieros se registra en el epígrafe "Cartera de inversiones financieras - Intereses de la cartera de inversión" del activo del balance. La contrapartida de esta cuenta se registra en el epígrafe "Ingresos financieros" de la cuenta de pérdidas y ganancias.

Los dividendos percibidos de otras sociedades se reconocen, en su caso, como ingreso en el epígrafe "Ingresos financieros" de la cuenta de pérdidas y ganancias, en el momento en que nace el derecho a percibirlos por la Sociedad.

ii. Comisiones y conceptos asimilados

Los ingresos que recibe la Sociedad como consecuencia de la retrocesión de comisiones previamente soportadas, de manera directa o indirecta, se registran, en su caso, en el epígrafe "Comisiones retrocedidas a la IIC" de la cuenta de pérdidas y ganancias.

Las comisiones de gestión, de depósito, las comisiones asociadas a la prestación del servicio de análisis financiero y otros gastos de gestión necesarios para el desenvolvimiento de la Sociedad se registran, según su naturaleza, en el epígrafe "Otros gastos de explotación" de la cuenta de pérdidas y ganancias.

Los costes directamente atribuibles a la operativa con derivados, tales como corretajes y comisiones pagadas a intermediarios, se registran, en su caso, en el epígrafe "Otros gastos de explotación - Otros" de la cuenta de pérdidas y ganancias.

iii. Variación del valor razonable en instrumentos financieros


El beneficio o pérdida derivado de variaciones del valor razonable de los activos y pasivos financieros, realizado o no realizado, producido en el ejercicio, se registra en los epígrafes "Deterioro y resultado por enajenaciones de instrumentos financieros" y "Variación del valor razonable en instrumentos financieros", según corresponda, de la cuenta de pérdidas y ganancias de la Sociedad (véanse apartados 3.b.i, 3.b.ii y 3.i). No obstante lo anterior, por razones de simplicidad operativa, la Sociedad registra las variaciones de valor razonable procedentes de activos enajenados producidas desde la fecha de adquisición, aunque ésta sea anterior al inicio de cada ejercicio, en el epígrafe "Deterioro y resultado por enajenaciones de instrumentos financieros" con contrapartida en el epígrafe "Variación del valor razonable en instrumentos financieros" de la cuenta de pérdidas y ganancias, sin que dicho tratamiento tenga efecto alguno sobre el patrimonio ni sobre el resultado de la Sociedad.

iv. Ingresos y gastos no financieros

Se reconocen contablemente de acuerdo con el criterio de devengo.

h) Impuesto sobre beneficios

El impuesto sobre beneficios se considera como un gasto a reconocer en la cuenta de pérdidas y ganancias, y está constituido por el gasto o ingreso por el impuesto corriente y el gasto o ingreso por el impuesto diferido.



0M2529457

CLASE 8.ª

El impuesto corriente se corresponde con la cantidad que satisface la Sociedad como consecuencia de las liquidaciones fiscales del impuesto sobre beneficios, considerando, en su caso, las deducciones y el derecho a compensar las pérdidas fiscales, y no teniendo en cuenta las retenciones y pagos a cuenta.

El gasto o ingreso por impuesto diferido, en caso de que exista, se corresponde con el reconocimiento y la cancelación de los pasivos y activos por impuesto diferido, que surgen de las diferencias temporarias originadas por la diferente valoración, contable y fiscal, de los elementos patrimoniales. Las diferencias temporarias imponibles dan lugar a pasivos por impuesto diferido, mientras que las diferencias temporarias deducibles y los créditos por deducciones y ventajas fiscales que queden pendientes de aplicar fiscalmente, dan lugar a activos por impuesto diferido.

En caso de que existan derechos a compensar en ejercicios posteriores por pérdidas fiscales, estos no dan lugar al reconocimiento de un activo por impuesto diferido en ningún caso y sólo se reconocerán mediante la compensación del gasto por impuesto cuando la Sociedad genere resultados positivos. Las pérdidas fiscales que pueden compensarse, en su caso, se registran en la cuenta "Pérdidas fiscales a compensar" de las cuentas de orden de la Sociedad.

Cuando existen pasivos por impuesto diferido se reconocen siempre. La cuantificación de dichos pasivos se realiza considerando los tipos de gravamen esperados en el momento de su reversión. En caso de modificaciones en las normas tributarias, se producirán los correspondientes ajustes de valoración.

i) Transacciones en moneda extranjera

La moneda funcional de la Sociedad es el euro. Consecuentemente, todos los saldos y transacciones denominados en monedas diferentes al euro se consideran denominados en "moneda extranjera".

Cuando existen transacciones denominadas en moneda extranjera se convierten a euros utilizando los tipos de cambio de contado de la fecha de la transacción, entendiéndose como tipo de cambio de contado el más representativo del mercado de referencia a la fecha o, en su defecto, del último día hábil anterior a esa fecha.


Las diferencias de cambio que se producen al convertir los saldos denominados en moneda extranjera a la moneda funcional se registran, en el caso de partidas monetarias que son tesorería, débitos y créditos, por su importe neto, en el epígrafe "Diferencias de cambio", de la cuenta de pérdidas y ganancias; para el resto de partidas monetarias y las partidas no monetarias que forman parte de la cartera de instrumentos financieros, las diferencias de cambio se llevarán conjuntamente con las pérdidas y ganancias derivadas de la valoración (véase Nota 3.g.iii).

j) Operaciones vinculadas

La Sociedad realiza operaciones vinculadas de las previstas en el artículo 67 de la Ley 35/2003 y los artículos 138 y 139 del Real Decreto 1.082/2012. Para ello, la sociedad gestora dispone de una política por escrito en materia de conflictos de interés que vela por la independencia en la ejecución de las distintas funciones dentro de la sociedad gestora, así como la existencia de un registro regularmente actualizado de aquellas operaciones y actividades desempeñadas por la sociedad gestora o en su nombre en las que haya surgido o pueda surgir un conflicto de interés. Adicionalmente, la sociedad gestora dispone de un procedimiento interno formal para cerciorarse de que las operaciones vinculadas se realizan en interés exclusivo de la Sociedad y a precios o en condiciones iguales o mejores que los de mercado. Según lo establecido en la normativa vigente, los informes periódicos registrados en la Comisión Nacional del Mercado de Valores incluyen, en su caso, información sobre las operaciones vinculadas realizadas, fundamentalmente, comisiones por liquidación e intermediación, comisiones retrocedidas con origen en las instituciones de inversión colectiva gestionadas por entidades pertenecientes al grupo de la sociedad gestora



CLASE 8.ª



0M2529458

de la Sociedad, el importe de los depósitos y adquisiciones temporales de activos mantenidos con el depositario y el importe efectivo por compras y ventas realizado en activos emitidos, colocados o asegurados por el Grupo de la sociedad gestora.

4. Distribución de resultados

La propuesta de distribución del resultado correspondiente al ejercicio 2014 que su Consejo de Administración propondrá a la Junta General de Accionistas para su aprobación, es la siguiente:

	Euros
Base de distribución- Beneficio/(Pérdida) neto del ejercicio	1.557.328,88
Distribución- Reserva legal	155.732,89
Reserva voluntaria	1.401.595,99
	1.557.328,88

5. Cartera de inversiones financieras

El detalle de la cartera de inversiones financieras al 31 de diciembre de 2014 sin considerar, en su caso, el saldo de los epígrafes "Depósitos en EECC", "Derivados" e "Intereses de la cartera de inversión" se incluye como Anexo, el cual forma parte integrante de esta nota.

Al 31 de diciembre de 2014 el desglose por plazos de vencimiento de los valores representativos de deuda, es el siguiente:

Vencimiento	Euros
Inferior a 1 año	1.259.000,00
	1.259.000,00


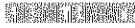
Al 31 de diciembre de 2014, la totalidad del saldo del epígrafe "Cartera Interior – Valores representativos de deuda" del activo del balance corresponde a adquisiciones temporales de activos (Deuda Pública) cuya contraparte es Banco Santander, S.A.

En el epígrafe "Deudores" del balance se incluye, al 31 de diciembre de 2014, por importe de 25 miles de euros (un importe no significativo por este concepto al 31 de diciembre de 2013), el saldo correspondiente a las ventas de valores al contado que se cancelan en la fecha de liquidación.

Los valores y activos que integran la cartera de la Sociedad que son susceptibles de estar depositados, lo están en Credit Suisse AG, Sucursal en España o en trámite de depósito en dicha entidad (véanse Notas 1 y 8). Los valores mobiliarios y demás activos financieros de la Sociedad no pueden pignorararse ni constituirse en garantía de ninguna clase, salvo para servir de garantía de las operaciones que la Sociedad realice en los mercados



CLASE 8.ª



0M2529459

secundarios oficiales de derivados, y deben estar bajo la custodia de las entidades legalmente habilitadas para el ejercicio de esta función.

Gestión del riesgo:

La gestión de los riesgos financieros que lleva a cabo la Sociedad está dirigida al establecimiento de mecanismos necesarios para controlar la exposición de la Sociedad al riesgo de mercado (que comprende el riesgo de tipo de interés, el riesgo de tipo de cambio y el riesgo de precio de acciones o índices bursátiles), así como a los riesgos de crédito y liquidez. En este sentido, el Real Decreto 1.082/2012, de 13 de julio, establece una serie de coeficientes normativos que limitan dicha exposición y cuyo control se realiza por la sociedad gestora de la Sociedad. A continuación se indican los principales coeficientes normativos a los que está sujeta la Sociedad:

- Límites a la inversión en otras Instituciones de Inversión Colectiva:

La inversión en acciones o participaciones emitidas por una única IIC, de las mencionadas en el artículo 48.1.c) y d), no podrá superar el 20% del patrimonio, salvo en las IIC cuya política de inversión se base en la inversión en un único fondo. Asimismo, la inversión total en IIC mencionadas en el artículo 48.1.d) del Real Decreto 1.082/2012, de 13 de julio, no podrá superar el 30% del patrimonio de la Sociedad.

- Límite general a la inversión en valores cotizados:

La inversión en los activos e instrumentos financieros emitidos por un mismo emisor no podrá superar el 5% del patrimonio de la Sociedad. Este límite quedará ampliado al 10%, siempre que la inversión en los emisores en los que supere el 5% no exceda del 40% del patrimonio de la Sociedad. Puede quedar ampliado al 35% cuando se trate de inversiones en valores emitidos o avalados por un Estado miembro de la Unión Europea, una comunidad autónoma, una entidad local, un organismo internacional del que España sea miembro o por cualquier otro Estado que presente una calificación de solvencia otorgada por una agencia especializada en calificación de riesgos de reconocido prestigio, no inferior a la del Reino de España. Cuando se desee superar el límite del 35%, se especificarán los emisores en cuyos valores se tiene intención de invertir o se tiene invertido más del 35% del patrimonio. Para que la Sociedad pueda invertir hasta el 100% de su patrimonio en valores emitidos o avalados por un ente de los señalados en el artículo 50.2.b) del Real Decreto 1.082/2012, será necesario que se diversifique, al menos, en seis emisiones diferentes y que la inversión en valores de una misma emisión no supere el 30% del activo de la Sociedad. Quedará ampliado al 25% cuando se trate de inversiones en obligaciones emitidas por entidades de crédito que tengan su sede en un Estado Miembro de la Unión Europea, cuyo importe esté garantizado por activos que cubran suficientemente los compromisos de la emisión y que queden afectados de forma privilegiada al reembolso del principal y al pago de los intereses en el caso de situación concursal del emisor. El total de las inversiones en este tipo de obligaciones en las que se supere el límite del 5% no podrá superar el 80% del patrimonio de la Sociedad.


A estos efectos, las entidades pertenecientes a un mismo grupo económico se consideran un único emisor.

- Límite general a la inversión en derivados:

La exposición total al riesgo de mercado asociada a instrumentos financieros derivados no podrá superar el patrimonio neto de la Sociedad. Por exposición total al riesgo se entenderá cualquier obligación actual o potencial que sea consecuencia de la utilización de instrumentos financieros derivados, entre los que se incluirán las ventas al descubierto.



CLASE 8.ª
REGISTRADO



0M2529460

Las primas pagadas por la compra de opciones, bien sean contratadas aisladamente, bien incorporadas en operaciones estructuradas, en ningún caso podrán superar el 10% del patrimonio de la Sociedad.

La exposición al riesgo de contraparte en derivados OTC se limita al 5% del patrimonio con carácter general y al 10% del patrimonio si la contraparte es una entidad de crédito con ciertas limitaciones.

Las posiciones frente a un único emisor en productos derivados, obligaciones emitidas por entidades de crédito cuyo importe esté garantizado por activos que cubran suficientemente los compromisos de la emisión y queden afectados de forma privilegiada al reembolso del principal e intereses y depósitos que la Sociedad tenga en dicha entidad no podrán superar el 35% del patrimonio de la Sociedad.

Las posiciones frente a un único emisor en productos derivados, activos e instrumentos financieros y depósitos que la Sociedad tenga en dicha entidad no podrán superar el 20% del patrimonio de la Sociedad.

La exposición al riesgo de mercado del activo subyacente asociada a la utilización de instrumentos financieros derivados deberá tomarse en cuenta para el cumplimiento de los límites de diversificación señalados en los artículos 50.2, 51.1 y 51.4 a 51.6 del Real Decreto 1.082/2012. A tales efectos, se excluirán los instrumentos derivados cuyo subyacente sea un índice bursátil o de renta fija que cumpla con los requisitos establecidos en el artículo 50.2.d), tipos de interés, tipos de cambio, divisas, índices financieros y volatilidad.

A estos efectos, las entidades pertenecientes a un mismo grupo económico se consideran un único emisor.


- Límites a la inversión en valores no cotizados:

Los valores susceptibles de ser adquiridos no podrán presentar ninguna limitación a su libre transmisión.

Queda prohibida la inversión de la Sociedad en valores no cotizados emitidos por entidades pertenecientes a su grupo o al grupo de su sociedad gestora. Asimismo, no podrá tener invertido más del 2% de su patrimonio en valores emitidos o avalados por una misma entidad. Igualmente, no podrá tener más del 4% de su patrimonio invertido en valores emitidos o avalados a entidades pertenecientes a un mismo grupo.

Se autoriza la inversión, con un límite máximo conjunto del 10% del patrimonio, en:

- Acciones y activos de renta fija admitidos a negociación en cualquier mercado o sistema de negociación que no cumplan los requisitos establecidos en el artículo 48.1.a) o que dispongan de otros mecanismos que garanticen su liquidez.



0M2529461

CLASE 8.ª



- Acciones y participaciones de IIC de carácter financiero no autorizadas conforme a la Directiva 2009/65/CE, de 13 de julio domiciliadas en países no OCDE con ciertas limitaciones.
- Acciones y participaciones de IIC de inversión libre y de IIC de IIC de inversión libre españolas.
- Acciones y participaciones de Entidades de Capital Riesgo reguladas en la Ley 22/2014, de 12 de noviembre.

- Coeficiente de liquidez:

La Sociedad deberá mantener un coeficiente mínimo de liquidez del 3% de su patrimonio calculado sobre el promedio mensual de la Sociedad.

- Obligaciones frente a terceros:

La Sociedad podrá endeudarse hasta el límite conjunto del 10% de su patrimonio para resolver dificultades transitorias de tesorería, siempre que se produzca por un plazo no superior a un mes, o por adquisición de activos con pago aplazado, con las condiciones que establezca la Comisión Nacional del Mercado de Valores. No se tendrán en cuenta, a estos efectos, los débitos contraídos en la compra de activos financieros en el período de liquidación de la operación que establezca el mercado donde se hayan contratado.

Los coeficientes legales anteriores mitigan los siguientes riesgos a los que se expone la Sociedad que, en todo caso, son objeto de seguimiento específico por la sociedad gestora:

Riesgo de crédito

El riesgo de crédito representa las pérdidas que sufriría la Sociedad en el caso de que alguna contraparte incumpliese sus obligaciones contractuales de pago con la misma. Dicho riesgo se vería mitigado con los límites a la inversión y concentración de riesgos antes descritos.

Riesgo de liquidez

En el caso de que la Sociedad invirtiese en valores de baja capitalización o en mercados con una reducida dimensión y limitado volumen de contratación, o inversión en otras Instituciones de Inversión Colectiva con liquidez inferior a la de la Sociedad, las inversiones podrían quedar privadas de liquidez. Por ello, la sociedad gestora de la Sociedad gestiona el riesgo de liquidez inherente a la actividad para asegurar el cumplimiento de los coeficientes de liquidez, garantizando la capacidad de la misma para responder con rapidez a los requerimientos de sus accionistas.


Riesgo de mercado

El riesgo de mercado representa la pérdida en las posiciones de las Instituciones de Inversión Colectiva como consecuencia de movimientos adversos en los precios de mercado. El riesgo de mercado no es diversificable por lo que no se puede evitar en el caso de desear contar con una exposición a los distintos factores de riesgo de mercado de acuerdo con las perspectivas de la sociedad gestora. El riesgo diferido a la selección concreta de valores si se puede mitigar con una adecuada diversificación.

Los factores de riesgo más significativos podrían agruparse en los siguientes:



CLASE 8.ª



0M2529462

- **Riesgo de tipo de interés:** la inversión en activos de renta fija conlleva un riesgo de tipo de interés, cuya fluctuación de tipos es reducida para activos a corto plazo y elevada para activos a largo plazo. La exposición deseada a este factor de riesgo se obtiene a través de una adecuada gestión de la duración y del posicionamiento en la curva de tipos de interés en función de las perspectivas de la sociedad gestora.
- **Riesgo de tipo de cambio:** la inversión en activos denominados en divisas distintas del euro conlleva un riesgo por las fluctuaciones de los tipos de cambio. De acuerdo con las perspectivas de la sociedad gestora, ésta lleva a cabo políticas de cobertura del riesgo de fluctuación del tipo de cambio.
- **Riesgo de precio de acciones o índices bursátiles:** la inversión en instrumentos de patrimonio conlleva que la rentabilidad de la Sociedad se vea afectada por la volatilidad de los mercados y activos concretos en los que invierte. Adicionalmente, la inversión en mercados considerados emergentes puede conllevar, en su caso, riesgos de nacionalización o expropiación de activos o imprevistos de índole político que pueden afectar al valor de las inversiones, aumentando los riesgos de la inversión. El riesgo por la exposición a activos determinados es controlado mediante una adecuada política de diversificación.

Asimismo, la sociedad gestora no sólo mantiene una adecuada diversificación de los activos a nivel de títulos, si no también sigue las decisiones de asignación por clase de activos y sectores en función de las previsiones y dentro de los límites legales y los establecidos en el Folleto. En general, la inversión en mercados emergentes, en caso de estar permitida y de realizarse por considerarlo una opción interesante, se realiza en una proporción adecuada, generalmente acotada. Adicionalmente, se hace un seguimiento de parámetros como la volatilidad y el VAR de la cartera.

Los riesgos inherentes a las inversiones mantenidas por la Sociedad se encuentran descritos en el Folleto informativo, según lo establecido en la normativa aplicable.

6. Tesorería


Al 31 de diciembre de 2014, la composición del saldo de este epígrafe del balance es la siguiente:

	Euros
Cuentas en el depositario:	
Credit Suisse AG, Sucursal en España (cuentas en euros)	5.389,46
Credit Suisse AG, Sucursal en España (cuentas en divisa)	2.958.877,38
	2.964.266,84

Los saldos positivos de las principales cuentas corrientes mantenidas por la Sociedad han devengado en el ejercicio 2014 un tipo de interés anual del LIBOR a tres meses menos un punto porcentual, revisable y liquidable trimestralmente.



CLASE 8.ª



0M2529463

7. Patrimonio atribuido a partícipes o accionistas-Fondos reembolsables atribuidos a partícipes o accionistas

Capital y Acciones propias

En el epígrafe "Capital" del balance se recoge el capital inicial con el que se ha constituido la Sociedad, así como la parte del capital estatutario máximo (que reglamentariamente no puede ser superior a diez veces el capital inicial), que ha sido efectivamente suscrito.

A continuación se detalla, al 31 de diciembre de 2014 y 2013, la composición del saldo de "Capital", el valor liquidativo de la acción y el saldo de "Patrimonio atribuido a accionistas de la Sociedad":

	Euros	
	31-12-2014	31-12-2013
Número total de acciones emitidas totalmente suscritas y desembolsadas	1.778.473	1.622.477
Valor nominal unitario	10,00	10,00
Capital estatutario máximo	24.050.000,00	24.050.000,00
Capital nominal no suscrito ni en circulación	(6.265.270,00)	(7.825.230,00)
Capital	17.784.730,00	16.224.770,00
<i>Capital inicial</i>	2.405.000,00	2.405.000,00
<i>Capital estatutario emitido</i>	15.379.730,00	13.819.770,00
Nominal acciones propias en cartera	-	(294.000,00)
Capital en circulación	17.784.730,00	15.930.770,00
Número de acciones en circulación	1.778.473	1.593.077
Valor liquidativo de la acción	11,83	10,91
Patrimonio atribuido a accionistas de la Sociedad al cierre del ejercicio	21.042.574,09	17.374.173,67


El artículo 32.8 de la Ley 35/2003 de Instituciones de Inversión Colectiva establece que la adquisición por la Sociedad de sus acciones propias, entre el capital inicial y el capital estatutario máximo, no estará sujeta a las limitaciones establecidas sobre adquisición derivativa de acciones propias establecidas en el Real Decreto Legislativo 1/2010, de 2 de julio, por el que se aprueba el Texto Refundido de la Ley de Sociedades de Capital. Estas operaciones, por tanto, no precisan autorización de la Junta General de Accionistas y no están sujetas a los límites porcentuales sobre el capital social.

De acuerdo con la legislación aplicable a la Sociedad, el ejercicio de los derechos económicos y políticos incorporados a las acciones pendientes de suscripción y desembolso o en cartera se encuentra en suspenso hasta que éstas sean suscritas y desembolsadas o vendidas.

Al 31 de diciembre de 2014 y 2013 el número de accionistas de la Sociedad era de 230 y 223, respectivamente. Conforme a la normativa aplicable, el número mínimo de accionistas de las Sociedades de Inversión de Capital



CLASE 8.ª



0M2529464

Variable no debe ser inferior a 100, en cuyo caso dispondrán del plazo de un año para llevar a cabo la reconstitución permanente del número mínimo de accionistas.

Prima de emisión

En el caso de puesta en circulación de acciones de la Sociedad, las diferencias positivas o negativas entre la contraprestación recibida en la colocación o enajenación y el valor nominal o valor razonable de dichas acciones, según se trate de acciones puestas en circulación por primera vez o previamente adquiridas por la Sociedad, se registran, en su caso, en el epígrafe "Prima de emisión" del balance.

El Texto Refundido de la Ley de Sociedades de Capital permite expresamente la utilización de este saldo para ampliar el capital y no establece restricción específica alguna en cuanto a su disponibilidad.

Reservas

Al 31 de diciembre de 2014 y 2013 la composición del saldo de reservas es la siguiente:

	Euros	
	31-12-2014	31-12-2013
Reserva legal	292.615,49	189.526,10
Reserva voluntaria	2.102.748,93	1.179.677,38
Reservas	2.395.364,42	1.369.203,48

Las sociedades que obtengan beneficios en el ejercicio económico deberán destinar, en determinadas circunstancias, un 10% del mismo a la reserva legal hasta que ésta alcance, al menos, el 20% del capital social establecido en el Texto Refundido de la Ley de Sociedades de Capital.

La reserva legal podrá utilizarse para aumentar el capital social en la parte que exceda del 10% del capital social ya aumentado. Salvo para esta finalidad, mencionada anteriormente, y mientras no supere el 20% del capital social, esta reserva sólo podrá destinarse a la compensación de pérdidas y siempre que no existan otras reservas disponibles suficientes para este fin.

La reserva voluntaria no tiene restricciones específicas en cuanto a su disponibilidad.


8. Otros gastos de explotación

Según se indica en la Nota 1, la gestión y administración de la Sociedad están encomendadas a su sociedad gestora. Por este servicio, y conforme a lo establecido contractualmente en cada momento, durante los ejercicios 2014 y 2013, la Sociedad ha devengado como gasto una comisión calculada sobre el patrimonio diario de la Sociedad que se satisface mensualmente.

Adicionalmente, según se indica en la Nota 1, con fecha 1 de julio de 2011, la Sociedad firmó un contrato con Capital Value Inversiones Globales, E.A.F.I., S.L. a través del cual esta última sociedad presta un servicio de asesoramiento financiero sobre la totalidad de las inversiones mantenidas por la Sociedad. Por este servicio, y conforme a lo establecido contractualmente en cada momento, la Sociedad devenga como gasto una comisión de asesoramiento calculada sobre el patrimonio diario de la Sociedad que se satisface trimestralmente.



CLASE 8.ª



0M2529465

Adicionalmente, y también conforme a lo establecido contractualmente en cada momento, la Sociedad devenga como gasto que se liquida anualmente una comisión de asesoramiento calculada en función de los rendimientos positivos del ejercicio. Al 31 de diciembre de 2014 la Sociedad ha devengado honorarios por este asesoramiento por importe de 295 miles de euros (240 miles de euros al 31 de diciembre de 2013), que se incluyen en el saldo del epígrafe "Otros gastos de explotación – Otros" de la cuenta de pérdidas y ganancias.

La entidad depositaria de la Sociedad (véase Nota 1), durante los ejercicios 2014 y 2013, ha percibido por este servicio, y conforme a lo establecido contractualmente en cada momento, una comisión anual calculada sobre el patrimonio diario de la Sociedad que se satisface trimestralmente.

Los importes pendientes de pago por ambos conceptos, al 31 diciembre de 2014 y 2013, se incluyen en el saldo del epígrafe "Acreedores" del balance.


La Orden EHA/596/2008, de 5 de marzo, que desarrolla el Real Decreto 1.082/2012, de 13 de julio, por el que se reglamenta la Ley de Instituciones de Inversión Colectiva, tiene por objeto la concreción y desarrollo de las funciones de vigilancia, supervisión, custodia y administración de las entidades depositarias de las Instituciones de Inversión Colectiva. Las principales funciones son:

1. Comprobar que las operaciones realizadas lo han sido en régimen de mercado.
2. Comprobar que las operaciones realizadas han respetado los coeficientes y criterios de inversión establecidos en la normativa vigente.
3. Supervisar los criterios, fórmulas y procedimientos utilizados por la sociedad gestora para el cálculo del valor liquidativo de las acciones de la Sociedad.
4. Contrastar con carácter previo a la remisión a la Comisión Nacional del Mercado de Valores, la exactitud, calidad y suficiencia de la información pública periódica de la Sociedad.
5. Custodia de todos los valores mobiliarios y demás activos financieros que integran el patrimonio de la Sociedad, bien directamente o a través de una entidad participante, conservando en todo caso la responsabilidad derivada de la realización de dicha función.
6. Comprobar que las liquidaciones de valores y de efectivo son recibidas en el plazo que determinen las reglas de liquidación que rijan los correspondientes mercados.

Incluido en el epígrafe "Otros gastos de explotación - Otros" de la cuenta de pérdidas y ganancias se recogen, en su caso, el importe de las retenciones fiscales, que han sido consideradas no recuperables, sobre rendimientos con origen en títulos extranjeros.

Los honorarios relativos a servicios de auditoría de cuentas anuales de la Sociedad de los ejercicios 2014 y 2013 han ascendido a 2 miles de euros, en ambos ejercicios, que se incluyen en el saldo del epígrafe "Otros gastos de explotación – Otros" de las cuentas de pérdidas y ganancias.

Al 31 de diciembre de 2014 y 2013, la Sociedad no tenía ningún importe significativo pendiente de pago a proveedores en operaciones comerciales que a dichas fechas acumulara un aplazamiento superior al plazo legal de pago. Asimismo, los pagos significativos realizados en los ejercicios 2014 y 2013 a dichos proveedores se han realizado dentro de los límites legales de aplazamiento.



0M2529466

CLASE 8.ª

9. Situación fiscal

La Sociedad tiene abiertos a inspección por parte de las autoridades fiscales la totalidad de los impuestos correspondientes a las operaciones efectuadas en los ejercicios 2010 y siguientes.

Al 31 de diciembre de 2014 y 2013, en el epígrafe "Deudores" del balance se recogen saldos deudores con la Administración Pública en concepto de retenciones y/o otros saldos pendientes de devolución del impuesto sobre beneficios de ejercicios anteriores por importe de 88 y 91 miles de euros, respectivamente.

No existen diferencias significativas entre el resultado contable antes de impuestos del ejercicio y la base imponible antes de compensación de bases imponibles negativas, en su caso. El tipo de gravamen a efectos del impuesto sobre beneficios es del 1% (Real Decreto Legislativo 4/2004, de 5 de marzo).

Cuando se generan resultados positivos, la Sociedad registra en el epígrafe "Impuesto sobre beneficios" de la cuenta de pérdidas y ganancias un gasto en concepto de impuesto sobre beneficios neto, en su caso, del efecto de la compensación de pérdidas fiscales. No se generan ingresos por impuesto sobre beneficios en el caso de que la Sociedad obtenga resultados negativos (véase Nota 3-h).

Debido a las posibles diferentes interpretaciones que pueden darse a las normas fiscales aplicables a las operaciones realizadas por la Sociedad, los resultados de las inspecciones que en el futuro pudieran llevar a cabo las autoridades fiscales para los años sujetos a verificación pueden dar lugar a pasivos fiscales de carácter contingente, cuyo importe no es posible cuantificar de manera objetiva. No obstante, en opinión de los Administradores de la Sociedad, la posibilidad de que en futuras inspecciones se materialicen dichos pasivos contingentes es remota y, en cualquier caso, la deuda tributaria que de ellos pudiera derivarse no afectaría significativamente a las cuentas anuales de la Sociedad.

10. Información relativa al Consejo de Administración

Retribuciones y otras prestaciones al Consejo de Administración

Durante los ejercicios 2014 y 2013, la Sociedad no ha pagado ni devengado cantidad alguna en concepto de sueldos, dietas y otras remuneraciones a los miembros actuales o anteriores de su Consejo de Administración.

Asimismo, al 31 de diciembre de 2014 y 2013, la Sociedad no tenía concedidos préstamos ni anticipos o garantías de ninguna clase, ni había adquirido frente a los miembros actuales o anteriores del Consejo de Administración compromiso alguno en materia de pensiones y seguros de vida.

Información exigida por el artículo 229.2 de la Ley de Sociedades de Capital


Al cierre del ejercicio 2014 los Administradores de la Sociedad no han comunicado a los demás miembros del Consejo de Administración situación alguna de conflicto, directo o indirecto, que pudieran tener (ellos o sus personas vinculadas) con el interés de la Sociedad.

11. Acontecimientos posteriores al cierre

Con fecha 13 de febrero de 2015 se ha aprobado el Real Decreto 83/2015 que modifica el reglamento vigente, Real Decreto 1.082/2012, de 13 de julio (véase Nota 1). En opinión de los Administradores de la Sociedad, la entrada en vigor de dicha modificación no tendrá un impacto significativo para la Sociedad.



CLASE 8.ª




0M2529467

Anexo: Detalle de la Cartera de Inversiones Financieras al 31 de diciembre de 2014

JIMINY CRICKET, SOCIEDAD DE INVERSIÓN DE CAPITAL VARIABLE, S.A.

Divisa	ISIN	Descripción	Euros
EUR	ES0L01512117	REPO TESORO PUBLICO 0,005 2015-01-02	1.259.000,00
TOTAL Cartera interior- Valores representativos de deuda			1.259.000,00
EUR	ES0116920333	ACCIONES GRUPO CATALANA OCCIDENTE SA	563.765,00
EUR	ES0177542018	ACCIONES INTERNATIONAL CONSOLIDATE AIR	515.627,00
EUR	ES0178165017	ACCIONES TECNICAS REUNIDAS SA	112.027,23
EUR	ES0124244E34	ACCIONES MAPFRE SA	261.609,00
TOTAL Cartera interior- Instrumentos de patrimonio			1.453.028,23
USD	US8923313071	ACCIONES TOYOTA MOTOR CORP	414.878,49
EUR	DE0007664039	ACCIONES VOLKSWAGEN AG	276.975,00
EUR	DE0007236101	ACCIONES SIEMENS AG	440.625,00
USD	US30231G1022	ACCIONES EXXON MOBIL CORP	320.953,88
USD	US38259P7069	ACCIONES GOOGLE INC	326.334,93
USD	US1672501095	ACCIONES CHICAGO BRIDGE & IRON-NY	312.299,55
EUR	DE000A1EWWW0	ACCIONES ADIDAS AG	345.720,00
EUR	DE000BAY0017	ACCIONES BAYER AG	316.400,00
EUR	NL0000009538	ACCIONES KONINKLIJE PHILIPS NV	289.800,00
EUR	DE0005810055	ACCIONES DEUTSCHE BOERSE AG	473.760,00
USD	US6370711011	ACCIONES NATIONAL OILWELL VARCO INC	292.496,28
USD	US5951121038	ACCIONES MICRON TECHNOLOGIES INC	289.386,68
USD	US9311421039	ACCIONES WAL-MART STORES INC	681.474,62
EUR	FR0000121709	ACCIONES SEB SA	307.850,00
EUR	FR0000121972	ACCIONES SCHNEIDER ELECTRIC S.A.	193.952,00
USD	US0378331005	ACCIONES APPLE INC	583.924,62
EUR	DE0005439004	ACCIONES CONTINENTAL AG	280.880,00
USD	US1667641005	ACCIONES CHEVRON CORP	236.451,48
USD	US5850551061	ACCIONES MEDTRONIC INC	208.877,50
EUR	DE0005552004	ACCIONES DEUTSCHE POST AG-REG	181.201,50
USD	CA0089161081	ACCIONES AGRIUM INC	297.516,94
USD	AN8068571086	ACCIONES SCHLUMBERGER LTD	310.633,16



0M2529468


CLASE 8.ª



Divisa	ISIN	Descripción	Euros
EUR	IT0004176001	ACCIONES PRYSMIAN SPA	242.400,00
USD	US7960508882	ACCIONES SAMSUNG ELECTRONICS CO LTD	270.044,64
DKK	DK0010181759	ACCIONES CARLSBERG BREWERIES A/S	233.063,88
USD	US88076W1036	ACCIONES TERADATA CORP	469.366,84
USD	US68389X1054	ACCIONES ORACLE CORP	334.542,90
GBP	GB0000031285	ACCIONES ABERDEEN ASSET MANAGEMENT	278.292,90
EUR	FR0000120628	ACCIONES AXA SA	192.050,00
EUR	JE00B1VS3770	ACCIONES ETF5 SECURITIES LTD	461.088,00
EUR	FR0000073298	ACCIONES IPSOS	154.147,50
USD	US2774321002	ACCIONES EASTMAN CHEMICAL CO	263.359,23
EUR	US3682872078	ACCIONES GAZPROM-SPON ADR REG S	242.304,00
USD	US8765685024	ACCIONES TATA MOTOR LTD	768.854,36
NOK	NO0003733800	ACCIONES ORKLA ASA	425.484,13
CAD	CA0641491075	ACCIONES BANK OF NOVA SCOTIA	311.259,20
TOTAL Cartera exterior- Instrumentos de patrimonio			12.028.649,21
EUR	LU1001747408	PARTICIPACIONES JPMORGAN A.MANAG. EUROPE SAR	600.217,28
USD	LU0176037280	PARTICIPACIONES JPMORGAN LIQUIDITY FUNDS/LUX	11.355,47
EUR	LU0366536638	PARTICIPACIONES PICTET FUNDS LUXEMBOURG	2.683,46
USD	LU0885728070	PARTICIPACIONES SCHRODER INVESTMENT MNAG.LUX	425.393,95
EUR	LU0414666189	PARTICIPACIONES BLACKROCK LUXEMBOURG S.A.	516.433,20
EUR	IE00B42Z5J44	PARTICIPACIONES BLACKROCK ASSET MAN IRELAND	288.575,00
EUR	GB0030939226	PARTICIPACIONES M&G SECURITIES LTD/UK	402.238,37
EUR	LU0572586674	PARTICIPACIONES ALKEN LUXEMBOURG SARL	687.999,68
EUR	CH0044781174	PARTICIPACIONES JULIUS BAER LUXEMBOURG SA	476.550,00
TOTAL Cartera exterior-Instituciones de Inversión colectiva			3.411.446,41



CLASE 8.^a
REGISTRO DE MARCAS



0M2529469

Jiminy Cricket, Sociedad de Inversión de Capital Variable, S.A.

Informe de Gestión
correspondiente al ejercicio anual terminado
el 31 de diciembre de 2014

Evolución de los negocios (mercados), situación de la Sociedad y evolución previsible

El año 2014 ha tenido como claros protagonistas los bancos centrales, BCE y FED, y la caída del precio del petróleo que comenzó a mediados de año. A esto hay que añadir la guerra en Ucrania que ha conllevado grandes sanciones económicas a Rusia, la incertidumbre política en Grecia que acabó con la victoria de Syriza en las pasadas elecciones de enero del 2015, y la ralentización en el crecimiento de China. Todo esto ha provocado una gran volatilidad en los mercados, tanto de países desarrollados como de emergentes, sobre todo en los últimos meses.

En Europa, Mario Draghi finalmente adoptó medidas extraordinarias para intentar alcanzar el objetivo de un 2% de inflación en la zona euro y disipar la sombra deflacionaria que comenzaba a asolar a la Eurozona. En su reunión del 5 de junio, el BCE bajó el tipo de interés de las operaciones principales de financiación en 10pb hasta -0,15%, el tipo de facilidad de crédito en 35pb hasta 0,40 y el tipo de facilidad de depósito en 10pb hasta -0,10%, además anunció un TLTRO de 400.000 millones de euros con vencimiento septiembre 2018 ligado a la concesión de créditos. Al ver que aún con estas medidas la inflación en Europa se mantenía extremadamente baja, el 4 de septiembre el BCE adoptó nuevas medidas extraordinarias, bajó los tipos en 10pb (tipo repo 0,05% y tipo depo -0,20%), y anunció un programa de compra de activos privados (ABS y Cédulas Hipotecarias) que unidos a los TLTRO podría suponer una inyección de liquidez de 1 billón de euros. Tras la decepción de las subastas de TLTRO, aumentaron las expectativas hacia una expansión cuantitativa (QE) que incluyera la compra de bonos soberanos para principios del 2015, tal y como se anunció en la reunión de enero de 2015 del BCE.


En EE.UU., Janet Yellen fue nombrada gobernadora de la Reserva Federal en febrero de 2014. Este cambio no supuso variaciones en las políticas monetarias del país norteamericano, por lo que el "tapering" continuó como estaba planeado, recortando la inyección de liquidez en 10.000 millones de dólares mensuales, hasta finalizar su programa de recompra de deuda en octubre. La FED además mantuvo los tipos de interés (0 – 0,25%), por lo que se sigue especulando con la fecha exacta en la que la FED decida subirlos. Se espera que a mediados de 2015 se produzca el cambio en la política de tipos.

Ante las nuevas medidas tomadas por el BCE y la especulación sobre un QE europeo a comienzos de 2015, el Euro se depreció fuertemente frente al USD en el 2014. El EUR/USD cerró el año a 1,21 tras una pérdida de valor del Euro de -12,25%.

La renta variable Europea también sufrió la volatilidad y la incertidumbre política europea y vio como sus rentabilidades se quedaban muy lejos de las de los principales índices estadounidenses. El Eurostoxx cerró el 2014 con un 1,20% de rentabilidad y el Ibex acabó el año con un 3,66%, siendo el mejor índice europeo. Por su parte, el S&P 500 obtuvo una rentabilidad en el 2014 de 11,39%, el Nasdaq de 13,40% y el Dow Jones de 7,52%.



CLASE 8.ª



0M2529470

La renta fija de los países desarrollados fue la gran beneficiada de la volatilidad de la renta variable, principalmente los bonos gubernamentales, que vieron como su coste de financiación se redujo fuertemente. El bono a 10 años español cerró 2014 con una TIR de 1,61% tras reducirse en -254pb, la TIR del bono alemán a 10 años bajó -139pb acabando 2014 en 0,54%. La prima de riesgo española, por tanto, acabó el año 107pb muy próxima a su mínimo histórico. Por su parte, el bono a 10 años estadounidense concluyó el 2014 con una TIR de 2,17% tras caer -86pb en el año.

En el mercado de crédito el iTraxx Main, índice de alta calidad de crédito a 5 años, se estrechó 2014 en -7pb. Por su parte, el iTraxx Crossover, que mide la calidad de crédito high yield, se amplió en 60pb.

El precio del crudo cerró el año en 57,33 USD, niveles de 2005, tras caer en el año un -48,26% debido fundamentalmente a la decisión de la OPEC de no reducir la producción, siendo Arabia Saudí el principal responsable de esta decisión. Esta continua bajada del crudo está teniendo como principales víctimas a los países productores cuyos costes de producción son altos, siendo Venezuela, Irán y Rusia los más afectados. Además Rusia con las sanciones que sufre por el conflicto en Ucrania está viendo como su economía y su moneda están siendo fuertemente golpeados por los mercados. El rublo se depreció en el año un -43% frente al USD cerrando 2014 en niveles de 60,73 RUB/USD. Ante esta imparable depreciación, Rusia decidió subir los tipos del 10,5% al 17% y empezar a vender sus reservas de divisa, frenando parcialmente la depreciación de su moneda, que llegó a cotizar a 79 RUB/USD. Por el contrario, los grandes beneficiados de la bajada en el precio del petróleo son los países importadores, debido a que el precio de la energía y de la gasolina se está reduciendo, estimulando la actividad económica a nivel mundial y fomentando así la recuperación.

En Japón, como era de esperar Abe salió reelegido en las elecciones anticipadas de diciembre, con lo que continuará con su plan reflacionario, inyecciones de liquidez (el 31 de octubre el Banco de Japón anunció la ampliación del programa de recompra de activos hasta los 80 billones de yenes al año desde los 60-70 billones de yenes anteriormente fijados) e implementación de reformas estructurales. El Nikkei terminó el año con un +7,12% de rentabilidad, gracias a las medidas económicas adoptadas por Abe en el segundo semestre del año, que le sirvieron para recuperar la credibilidad en la economía nipona recuperándose la bolsa de las fuertes pérdidas sufridas en el primer trimestre del año.

En los mercados emergentes hay que destacar la confirmación de la desaceleración de la economía china. El gobierno chino se ha visto obligado a inyectar liquidez en su sistema bancario para detener esta ralentización en el crecimiento de la economía del gigante asiático. Todo lo acontecido se tradujo en un año regular para las bolsas de países emergentes, el MSCI EM acabó el año en +2,55%, muy por detrás de los índices de EE.UU.

Creemos que en el año 2015 continuará la volatilidad que hemos observado en los últimos meses y habrá que gestionar las carteras de acuerdo con este escenario más incierto, aprovechando los movimientos del mercado.

Uso de instrumentos financieros por la Sociedad


Dada su actividad, el uso de instrumentos financieros por la Sociedad (véase Nota 5 de la Memoria) está destinado a la consecución de su objeto social, ajustando sus objetivos y políticas de gestión de los riesgos de precio, crédito, liquidez y riesgo de flujos de caja de acuerdo a los límites y coeficientes establecidos por la normativa vigente (Ley 35/2003, Real Decreto 1.082/2012 y Circulares correspondientes emitidas por la Comisión Nacional del Mercado de Valores).

Acontecimientos importantes ocurridos después del cierre del ejercicio 2014

Nada que reseñar distinto de lo comentado en la Memoria.



CLASE 8.^a
REGISTRADO



0M2529471

Investigación y desarrollo

Nada que reseñar dado el objeto social de la Sociedad.

Adquisición de acciones propias

La Sociedad no ha realizado ninguna clase de negocio sobre sus propias acciones a lo largo del pasado ejercicio 2014, distinto al previsto en su objeto social exclusivo como Institución de Inversión Colectiva sujeta a la Ley 35/2003, de 4 de noviembre, de Instituciones de Inversión Colectiva y a la Orden del Ministerio de Economía y Hacienda, de 6 de julio de 1993, sobre normas de funcionamiento de las Sociedades de Inversión Mobiliaria de Capital Variable.

Información sobre los aplazamientos de pago a proveedores en operaciones comerciales

Nada que reseñar distinto de lo comentado en la Memoria (véase Nota 8).

APROBACIÓN DEL CONSEJO DE ADMINISTRACIÓN

Ricardo de Manuel Rocamora
(Presidente)

Santiago Pons Sala
(Consejero)

José Ignacio Porta Nobell
(Consejero)

Diligencia que levanta el Secretario del Consejo de Administración, Santiago Pons Sala, para hacer constar que tras la formulación de las cuentas anuales y el informe de gestión de Jiminy Cricket, Sociedad de Inversión de Capital Variable, S.A., correspondientes al ejercicio cerrado el 31 de diciembre de 2014, por los miembros del Consejo de Administración de la Sociedad en la sesión de 27 de febrero de 2015, con vistas a su verificación por los Auditores de la Compañía y posterior aprobación por la Junta General de Accionistas, han procedido a suscribir el presente Documento, comprensivo de la memoria, balance, cuenta de pérdidas y ganancias, estado de cambios en el patrimonio neto e informe de gestión, cuya numeración se detalla en el Anexo, firmando cada uno de los señores Consejeros de la Sociedad, cuyos nombres y apellidos constan en el presente documento.


Madrid, 27 de febrero de 2015

Santiago Pons Sala,
Secretario Consejero

ANEXO

El presente documento comprensivo de la memoria, balance, cuenta de pérdidas y ganancias, estado total de cambios en el patrimonio neto e informe de gestión, correspondientes al ejercicio cerrado el 31 de diciembre de 2014 de la Sociedad Jiminy Cricket, Sociedad de Inversión de Capital Variable, S.A., se compone de 29 hojas de papel timbrado, referenciadas con la numeración 0M2529443 al 0M2529471, ambas inclusive, habiendo estampado sus firmas los miembros del Consejo de Administración de la Sociedad en la diligencia adjunta firmada por mí en señal de identificación.

Madrid, 27 de febrero de 2015


Santiago Pons Sala
Secretario Consejero

En cumplimiento de lo establecido en el artículo 46.1 bis de la Ley de Instituciones de Inversión Colectiva y demás normativa aplicable, a continuación se detalla información referente a la política de remuneración de la entidad.

La cuantía total de la remuneración abonada por la Sociedad Gestora de la IIC a su personal ha sido de 2.491.252,41€, siendo 1.968.189,73€ remuneración fija y 523.062,68€ remuneración variable, existiendo 35 beneficiarios de tal remuneración.

No existe remuneración que se base en una participación en los beneficios de la IIC obtenida por la SGIC como compensación por la gestión.

El Consejo de Administración de la Sociedad acordó la determinación del "personal identificado" en función de las actividades que realizan, distinguiendo entre Altos Directivos y Empleados que asumen riesgos. El importe agregado de la remuneración del personal identificado ascendió a 391.114,57 correspondiendo a empleados que asumen riesgos 165.928,18.