

**Gloversia Multimercados  
Equilibrada, Sociedad de  
Inversión de Capital Variable, S.A.**

Cuentas Anuales e Informe de Gestión  
correspondientes al ejercicio anual terminado el 31  
de diciembre de 2020, junto con el Informe de  
Auditoría Independiente

## INFORME DE AUDITORÍA DE CUENTAS ANUALES EMITIDO POR UN AUDITOR INDEPENDIENTE

A los accionistas de Gloversia Multimercados Equilibrada, Sociedad de Inversión de Capital Variable, S.A.:

---

### Opinión

Hemos auditado las cuentas anuales de Gloversia Multimercados Equilibrada, Sociedad de Inversión de Capital Variable, S.A. (en adelante, la Sociedad), que comprenden el balance a 31 de diciembre de 2020, la cuenta de pérdidas y ganancias, el estado de cambios en el patrimonio neto y la memoria correspondientes al ejercicio terminado en dicha fecha.

En nuestra opinión, las cuentas anuales adjuntas expresan, en todos los aspectos significativos, la imagen fiel del patrimonio y de la situación financiera de la Sociedad a 31 de diciembre de 2020, así como de sus resultados correspondientes al ejercicio terminado en dicha fecha, de conformidad con el marco normativo de información financiera que resulta de aplicación (que se identifica en la nota 2.a de la memoria) y, en particular, con los principios y criterios contables contenidos en el mismo.

---

### Fundamento de la opinión

Hemos llevado a cabo nuestra auditoría de conformidad con la normativa reguladora de la actividad de auditoría de cuentas vigente en España. Nuestras responsabilidades de acuerdo con dichas normas se describen más adelante en la sección *Responsabilidades del auditor en relación con la auditoría de las cuentas anuales* de nuestro informe.

Somos independientes de la Sociedad de conformidad con los requerimientos de ética, incluidos los de independencia, que son aplicables a nuestra auditoría de las cuentas anuales en España según lo exigido por la normativa reguladora de la actividad de auditoría de cuentas. En este sentido, no hemos prestado servicios distintos a los de la auditoría de cuentas ni han concurrido situaciones o circunstancias que, de acuerdo con lo establecido en la citada normativa reguladora, hayan afectado a la necesaria independencia de modo que se haya visto comprometida.

Consideramos que la evidencia de auditoría que hemos obtenido proporciona una base suficiente y adecuada para nuestra opinión.

## Aspectos más relevantes de la auditoría

Los aspectos más relevantes de la auditoría son aquellos que, según nuestro juicio profesional, han sido considerados como los riesgos de incorrección material más significativos en nuestra auditoría de las cuentas anuales del periodo actual. Estos riesgos han sido tratados en el contexto de nuestra auditoría de las cuentas anuales en su conjunto, y en la formación de nuestra opinión sobre éstas, y no expresamos una opinión por separado sobre esos riesgos.

### Existencia y valoración de la cartera de inversiones financieras

#### Descripción

Tal y como se describe en la nota 1 de la memoria adjunta, la Sociedad tiene por objeto la captación de fondos, bienes o derechos del público para gestionarlos e invertirlos en bienes, derechos, valores u otros instrumentos financieros, siempre que el rendimiento del inversor se establezca en función de los resultados colectivos, por lo que la cartera de inversiones financieras supone un importe significativo del activo de la Sociedad al 31 de diciembre de 2020. Por este motivo, y considerando la relevancia de dicha cartera sobre su patrimonio y, consecuentemente, sobre el valor liquidativo de la Sociedad, hemos identificado la existencia y valoración de la cartera de inversiones financieras como aspectos más relevantes en nuestra auditoría.

#### Procedimientos aplicados en la auditoría

Con el fin de diseñar procedimientos de auditoría que sean adecuados, hemos obtenido conocimiento del control interno relevante para la auditoría mediante el entendimiento de los procesos y criterios utilizados por la sociedad gestora y, en particular, en relación a la existencia y valoración de los instrumentos que componen la cartera de inversiones financieras de la Sociedad.

Nuestros procedimientos de auditoría han incluido, entre otros, la solicitud de confirmaciones a la entidad depositaria, a las sociedades gestoras o a las contrapartes, según la naturaleza del instrumento financiero, para verificar la existencia de la totalidad de las posiciones que componen la cartera de inversiones financieras así como su concordancia con los registros de la Sociedad.

Adicionalmente, hemos realizado procedimientos sustantivos, en base selectiva, dirigidos a dar respuesta al aspecto más relevante de valoración de la cartera de inversiones financieras incluyendo, en particular, el contraste de precios con fuente externa o mediante la utilización de datos observables de mercado para la totalidad de las posiciones de la cartera de inversiones financieras al 31 de diciembre de 2020.

El desglose de información en relación con los activos de la cartera de inversiones financieras está incluido en la nota 5 de la memoria de las cuentas anuales adjuntas.

---

### Otra información: Informe de gestión

La otra información comprende exclusivamente el informe de gestión del ejercicio 2020, cuya formulación es responsabilidad de los administradores de la Sociedad y no forma parte integrante de las cuentas anuales.

Nuestra opinión de auditoría sobre las cuentas anuales no cubre el informe de gestión. Nuestra responsabilidad sobre el informe de gestión, de conformidad con lo exigido por la normativa reguladora de la actividad de auditoría de cuentas, consiste en evaluar e informar sobre la concordancia del informe de gestión con las cuentas anuales, a partir del conocimiento de la entidad obtenido en la realización de la auditoría de las citadas cuentas, así como en evaluar e informar de si el contenido y presentación del informe de gestión son conformes a la normativa que resulta de aplicación. Si, basándonos en el trabajo que hemos realizado, concluimos que existen incorrecciones materiales, estamos obligados a informar de ello.

Sobre la base del trabajo realizado, según lo descrito en el párrafo anterior, la información que contiene el informe de gestión concuerda con la de las cuentas anuales del ejercicio 2020 y su contenido y presentación son conformes a la normativa que resulta de aplicación.

---

### Responsabilidad de los administradores en relación con las cuentas anuales

Los administradores son responsables de formular las cuentas anuales adjuntas, de forma que expresen la imagen fiel del patrimonio, de la situación financiera y de los resultados de la Sociedad, de conformidad con el marco normativo de información financiera aplicable a la entidad en España, y del control interno que consideren necesario para permitir la preparación de cuentas anuales libres de incorrección material, debida a fraude o error.

En la preparación de las cuentas anuales, los administradores son responsables de la valoración de la capacidad de la Sociedad para continuar como empresa en funcionamiento, revelando, según corresponda, las cuestiones relacionadas con empresa en funcionamiento y utilizando el principio contable de empresa en funcionamiento excepto si los administradores tienen intención de liquidar la sociedad o de cesar sus operaciones, o bien no exista otra alternativa realista.

---

### Responsabilidades del auditor en relación con la auditoría de las cuentas anuales

Nuestros objetivos son obtener una seguridad razonable de que las cuentas anuales en su conjunto están libres de incorrección material, debida a fraude o error, y emitir un informe de auditoría que contiene nuestra opinión.

Seguridad razonable es un alto grado de seguridad, pero no garantiza que una auditoría realizada de conformidad con la normativa reguladora de la actividad de auditoría de cuentas vigente en España siempre detecte una incorrección material cuando existe. Las incorrecciones pueden deberse a fraude o error y se consideran materiales si, individualmente o de forma agregada, puede preverse razonablemente que influyan en las decisiones económicas que los usuarios toman basándose en las cuentas anuales.

En el Anexo I de este informe de auditoría se incluye una descripción más detallada de nuestras responsabilidades en relación con la auditoría de las cuentas anuales. Esta descripción que se encuentra en el citado Anexo I es parte integrante de nuestro informe de auditoría.

DELOITTE, S.L.

Inscrita en el R.O.A.C. nº S0692



Antonio Ríos Cid

Inscrito en el R.O.A.C. nº 20245

19 de abril de 2021



DELOITTE, S.L.

2021 Núm.01/21/10137

.....  
Informe de auditoría de cuentas sujeto  
a la normativa de auditoría de cuentas  
española o internacional  
.....

## **Anexo I de nuestro informe de auditoría**

Adicionalmente a lo incluido en nuestro informe de auditoría, en este Anexo incluimos nuestras responsabilidades respecto a la auditoría de las cuentas anuales.

---

### **Responsabilidades del auditor en relación con la auditoría de las cuentas anuales**

Como parte de una auditoría de conformidad con la normativa reguladora de la actividad de auditoría de cuentas vigente en España, aplicamos nuestro juicio profesional y mantenemos una actitud de escepticismo profesional durante toda la auditoría. También:

- Identificamos y valoramos los riesgos de incorrección material en las cuentas anuales, debida a fraude o error, diseñamos y aplicamos procedimientos de auditoría para responder a dichos riesgos y obtenemos evidencia de auditoría suficiente y adecuada para proporcionar una base para nuestra opinión. El riesgo de no detectar una incorrección material debida a fraude es más elevado que en el caso de una incorrección material debida a error, ya que el fraude puede implicar colusión, falsificación, omisiones deliberadas, manifestaciones intencionadamente erróneas, o la elusión del control interno.
- Obtenemos conocimiento del control interno relevante para la auditoría con el fin de diseñar procedimientos de auditoría que sean adecuados en función de las circunstancias, y no con la finalidad de expresar una opinión sobre la eficacia del control interno de la entidad.
- Evaluamos si las políticas contables aplicadas son adecuadas y la razonabilidad de las estimaciones contables y la correspondiente información revelada por los administradores.
- Concluimos sobre si es adecuada la utilización, por los administradores, del principio contable de empresa en funcionamiento y, basándonos en la evidencia de auditoría obtenida, concluimos sobre si existe o no una incertidumbre material relacionada con hechos o con condiciones que pueden generar dudas significativas sobre la capacidad de la Sociedad para continuar como empresa en funcionamiento. Si concluimos que existe una incertidumbre material, se requiere que llamemos la atención en nuestro informe de auditoría sobre la correspondiente información revelada en las cuentas anuales o, si dichas revelaciones no son adecuadas, que expresemos una opinión modificada. Nuestras conclusiones se basan en la evidencia de auditoría obtenida hasta la fecha de nuestro informe de auditoría. Sin embargo, los hechos o condiciones futuros pueden ser la causa de que la Sociedad deje de ser una empresa en funcionamiento.
- Evaluamos la presentación global, la estructura y el contenido de las cuentas anuales, incluida la información revelada, y si las cuentas anuales representan las transacciones y hechos subyacentes de un modo que logran expresar la imagen fiel.

Nos comunicamos con los administradores de la entidad en relación con, entre otras cuestiones, el alcance y el momento de realización de la auditoría planificados y los hallazgos significativos de la auditoría, así como cualquier deficiencia significativa del control interno que identificamos en el transcurso de la auditoría.

Entre los riesgos significativos que han sido objeto de comunicación a los administradores de la entidad, determinamos los que han sido de la mayor significatividad en la auditoría de las cuentas anuales del periodo actual y que son, en consecuencia, los riesgos considerados más significativos.

Describimos esos riesgos en nuestro informe de auditoría salvo que las disposiciones legales o reglamentarias prohíban revelar públicamente la cuestión.



CLASE 8.ª



001324216

**GLOVERIA MULTIMERCADOS EQUILIBRADA, SOCIEDAD DE INVERSIÓN DE CAPITAL VARIABLE, S.A.****BALANCES AL 31 DE DICIEMBRE DE 2020 Y 2019**

(Euros)


ACTIVO	31-12-2020	31-12-2019 (*)	PATRIMONIO Y PASIVO	31-12-2020	31-12-2019 (*)
<b>ACTIVO NO CORRIENTE</b>	-	-	<b>PATRIMONIO ATRIBUIDO A PARTÍCIPES O ACCIONISTAS</b>	<b>9.134.870,15</b>	<b>4.174.406,30</b>
Inmovilizado intangible	-	-	Fondos reembolsables atribuidos a participes o accionistas	9.134.870,15	4.174.406,30
Inmovilizado material	-	-	Capital	8.045.860,00	7.010.040,00
Bienes inmuebles de uso propio	-	-	Participes	-	-
Mobiliario y enseres	-	-	Prima de emisión	1.067.857,73	648.535,49
Activos por impuesto diferido	-	-	Reservas	485.124,49	475.864,62
<b>ACTIVO CORRIENTE</b>	<b>9.237.143,08</b>	<b>4.183.677,80</b>	(Acciones propias)	(439.887,22)	(3.665.094,53)
Deudores	184.793,16	175.745,79	Resultados de ejercicios anteriores	(306.730,15)	(412.847,97)
Cartera de inversiones financieras	7.496.104,26	3.642.275,81	Otras aportaciones de socios	-	-
Cartera interior	1.754.125,12	-	Resultado del ejercicio (Dividendo a cuenta)	282.645,30	117.908,69
Valores representativos de deuda	-	-	Ajustes por cambios de valor en inmovilizado material de uso propio	-	-
Instrumentos de patrimonio	-	-	Otro patrimonio atribuido	-	-
Instituciones de Inversión Colectiva	1.754.125,12	-	<b>PASIVO NO CORRIENTE</b>	-	-
Depósitos en EECC	-	-	Provisiones a largo plazo	-	-
Derivados	-	-	Deudas a largo plazo	-	-
Otros	-	-	Pasivos por impuesto diferido	-	-
Cartera exterior	5.741.979,14	3.642.275,81	<b>PASIVO CORRIENTE</b>	<b>102.272,93</b>	<b>9.271,50</b>
Valores representativos de deuda	322.035,76	-	Provisiones a corto plazo	-	-
Instrumentos de patrimonio	-	131.284,20	Deudas a corto plazo	-	0,07
Instituciones de inversión Colectiva	5.419.943,38	3.501.353,03	Acreedores	72.872,30	9.271,43
Depósitos en EECC	-	-	Pasivos financieros	-	-
Derivados	-	9.638,58	Derivados	29.400,63	-
Otros	-	-	Periodificaciones	-	-
Intereses de la cartera de inversión	-	-			
Inversiones morosas, dudosas o en litigio	-	-			
Periodificaciones	-	-			
Tesorería	1.556.245,66	365.656,20			
<b>TOTAL ACTIVO</b>	<b>9.237.143,08</b>	<b>4.183.677,80</b>	<b>TOTAL PATRIMONIO Y PASIVO</b>	<b>9.237.143,08</b>	<b>4.183.677,80</b>
<b>CUENTAS DE ORDEN</b>					
<b>CUENTAS DE COMPROMISO</b>	<b>5.419.528,12</b>	<b>4.737.054,29</b>			
Compromisos por operaciones largas de derivados	4.346.351,40	773.725,52			
Compromisos por operaciones cortas de derivados	1.073.176,72	3.963.328,77			
<b>OTRAS CUENTAS DE ORDEN</b>	<b>15.963.952,21</b>	<b>17.402.996,52</b>			
Valores cedidos en préstamo por la IIC	-	-			
Valores aportados como garantía por la IIC	-	-			
Valores recibidos en garantía por la IIC	-	-			
Capital nominal no suscrito ni en circulación (SICAV)	15.954.140,00	16.989.960,00			
Pérdidas fiscales a compensar	9.812,21	413.036,52			
Otros	-	-			
<b>TOTAL CUENTAS DE ORDEN</b>	<b>21.383.480,33</b>	<b>22.140.050,81</b>			

(\*) Se presenta, única y exclusivamente, a efectos comparativos.

Las Notas 1 a 11 descritas en la Memoria adjunta forman parte integrante del balance al 31 de diciembre de 2020.



CLASE 8.ª



001324217

**GLOVERIA MULTIMERCADOS EQUILIBRADA, SOCIEDAD DE INVERSIÓN DE CAPITAL VARIABLE, S.A.**

**CUENTAS DE PÉRDIDAS Y GANANCIAS**  
**CORRESPONDIENTES A LOS EJERCICIOS ANUALES TERMINADOS**  
**EL 31 DE DICIEMBRE DE 2020 Y 2019**

(Euros)

	2020	2019 (*)
<b>Comisiones de descuento por suscripciones y/o reembolsos</b>	-	-
<b>Comisiones retrocedidas a la IIC</b>	<b>2.059,34</b>	-
<b>Gastos de Personal</b>	-	-
<b>Otros gastos de explotación</b>	<b>(91.698,96)</b>	<b>(32.671,82)</b>
Comisión de gestión	(70.345,64)	(18.467,34)
Comisión depositario	(7.206,97)	(4.103,88)
Ingreso/gasto por compensación compartimento	-	-
Otros	(14.146,35)	(10.100,60)
<b>Amortización del inmovilizado material</b>	-	-
<b>Excesos de provisiones</b>	-	-
<b>Deterioro y resultados por enajenaciones de inmovilizado</b>	-	-
<b>RESULTADO DE EXPLOTACIÓN</b>	<b>(89.639,62)</b>	<b>(32.671,82)</b>
<b>Ingresos financieros</b>	<b>32.235,79</b>	<b>73.536,53</b>
<b>Gastos financieros</b>	<b>(8.041,92)</b>	-
<b>Variación del valor razonable en instrumentos financieros</b>	<b>115.523,56</b>	<b>13.912,71</b>
Por operaciones de la cartera interior	6.695,06	-
Por operaciones de la cartera exterior	80.747,39	4.274,13
Por operaciones con derivados	28.081,11	9.638,58
Otros	-	-
<b>Diferencias de cambio</b>	<b>(25.934,72)</b>	<b>20.988,51</b>
<b>Deterioro y resultado por enajenaciones de instrumentos financieros</b>	<b>258.502,21</b>	<b>42.142,76</b>
Deterioros	-	-
Resultados por operaciones de la cartera interior	741,79	3.419,95
Resultados por operaciones de la cartera exterior	(114.950,85)	32.993,93
Resultados por operaciones con derivados	372.711,27	5.728,88
Otros	-	-
<b>RESULTADO FINANCIERO</b>	<b>372.284,92</b>	<b>150.580,51</b>
<b>RESULTADO ANTES DE IMPUESTOS</b>	<b>282.645,30</b>	<b>117.908,69</b>
Impuesto sobre beneficios	-	-
<b>RESULTADO DEL EJERCICIO</b>	<b>282.645,30</b>	<b>117.908,69</b>

(\*) Se presenta, única y exclusivamente, a efectos comparativos.

Las Notas 1 a 11 descritas en la Memoria adjunta forman parte integrante de la cuenta de pérdidas y ganancias correspondiente al ejercicio anual terminado el 31 de diciembre de 2020.



CLASE 8.<sup>a</sup>



001324218


**GLOVERIA MULTIMERCADOS EQUILIBRADA, SOCIEDAD DE INVERSIÓN DE CAPITAL VARIABLE, S.A.-**

Estados de cambios en el patrimonio neto correspondientes a los ejercicios anuales terminados al 31 de diciembre de 2020 y 2019

A) Estados de ingresos y gastos reconocidos correspondientes a los ejercicios anuales terminados el 31 de diciembre de 2020 y 2019:

	Euros	
	2020	2019 (*)
Resultado de la cuenta de pérdidas y ganancias	282.645,30	117.908,69
Total ingresos y gastos imputados directamente en el patrimonio atribuido a partícipes y accionistas	-	-
Total transferencias a la cuenta de pérdidas y ganancias	-	-
Total de ingresos y gastos reconocidos	282.645,30	117.908,69

(\*) Se presenta, única y exclusivamente, a efectos comparativos.



001324219

**CLASE 8.ª**

B) Estados totales de cambios en el patrimonio neto correspondientes a los ejercicios anuales terminados el 31 de diciembre de 2020 y 2019:

	Euros											
	Capital	Participes	Prima de emisión	Reservas	(Acciones propias)	Resultados de ejercicios anteriores	Otras aportaciones de socios	Resultado del ejercicio	(Dividendo a cuenta)	Ajustes por cambios de valor en inventario de material de uso propio	Otro patrimonio atribuido	Total
<b>Saldos al 31 diciembre de 2018 (*)</b>	7.010.040,00	-	294.419,52	475.994,73	(3.454.404,75)	-	-	(412.847,97)	-	-	-	3.916.121,53
Ajustes por cambios de criterio	-	-	-	-	-	-	-	-	-	-	-	-
Ajustes por errores	-	-	-	-	-	-	-	-	-	-	-	-
<b>Saldos ajustados al inicio del ejercicio 2019 (*)</b>	7.010.040,00	-	294.419,52	475.994,73	(3.454.404,75)	-	-	(412.847,97)	-	-	-	3.916.121,53
Total ingresos y gastos reconocidos	-	-	-	-	-	-	-	117.908,69	-	-	-	117.908,69
Aplicación del resultado del ejercicio	-	-	-	-	-	(412.847,97)	-	412.847,97	-	-	-	-
Operaciones con accionistas	-	-	-	-	-	-	-	-	-	-	-	-
Aumentos de capital	-	-	-	-	-	-	-	-	-	-	-	-
Reducciones de capital	-	-	-	-	-	-	-	-	-	-	-	-
Distribución de dividendos	-	-	-	-	-	-	-	-	-	-	-	-
Operaciones con acciones propias	-	-	354.115,97	(3.130,11)	(210.609,78)	-	-	-	-	-	-	140.375,08
Operaciones con accionistas	-	-	-	-	-	-	-	-	-	-	-	-
Otras variaciones del patrimonio	-	-	-	-	-	-	-	-	-	-	-	-
Adición por Fusión	-	-	-	-	-	-	-	-	-	-	-	-
<b>Saldos al 31 de diciembre de 2019 (*)</b>	7.010.040,00	-	648.535,49	475.864,62	(3.665.094,53)	(412.847,97)	-	117.908,69	-	-	-	4.174.406,30
Ajustes por cambios de criterio	-	-	-	-	-	-	-	-	-	-	-	-
Ajustes por errores	-	-	-	-	-	-	-	-	-	-	-	-
<b>Saldos ajustados al inicio del ejercicio 2020</b>	7.010.040,00	-	648.535,49	475.864,62	(3.665.094,53)	(412.847,97)	-	117.908,69	-	-	-	4.174.406,30
Total ingresos y gastos reconocidos	-	-	-	-	-	-	-	282.645,30	-	-	-	282.645,30
Aplicación del resultado del ejercicio	-	-	-	-	-	106.117,82	-	(117.908,69)	-	-	-	-
Operaciones con accionistas	-	-	-	-	-	-	-	-	-	-	-	-
Aumentos de capital	1.035.820,00	-	144.317,46	11.790,87	-	-	-	-	-	-	-	1.180.137,46
Reducciones de capital	-	-	-	-	-	-	-	-	-	-	-	-
Distribución de dividendos	-	-	-	-	-	-	-	-	-	-	-	-
Operaciones con acciones propias	-	-	275.004,78	(2.531,00)	3.225.207,31	-	-	-	-	-	-	3.497.681,09
Operaciones con accionistas	-	-	-	-	-	-	-	-	-	-	-	-
Otras variaciones del patrimonio	-	-	-	-	-	-	-	-	-	-	-	-
Adición por Fusión	-	-	-	-	-	-	-	-	-	-	-	-
<b>Saldos al 31 de diciembre de 2020</b>	8.045.860,00	-	1.067.857,73	485.124,49	(439.887,22)	(306.739,15)	-	282.645,30	-	-	-	9.134.870,15

(\*) Se presenta, única y exclusivamente, a efectos comparativos.

Las Notas 1 a 11 descritas en la Memoria adjunta forman parte integrante del estado de cambios en el patrimonio neto correspondiente al ejercicio anual terminado el 31 de diciembre de 2020.



CLASE 8.ª



001324220

## **Gloversia Multimercados Equilibrada, Sociedad de Inversión de Capital Variable, S.A.**

Memoria  
correspondiente al ejercicio anual terminado  
el 31 de diciembre de 2020

### **1. Reseña de la Sociedad**

Gloversia Multimercados Equilibrada, Sociedad de Inversión de Capital Variable, S.A. (en adelante, la Sociedad) se constituyó el 26 de julio de 2010 bajo la denominación de Sipelín, Sociedad de Inversión de Capital Variable, S.A. Con fecha 22 de julio de 2013, la Sociedad cambió su denominación por la de H30 Inversiones, Sociedad de Inversión de Capital Variable, S.A y, finalmente, con fecha 15 de enero de 2020 la Sociedad cambió su denominación por la actual. La Sociedad se encuentra sujeta a lo dispuesto en la Ley 35/2003, de 4 de noviembre, de Instituciones de Inversión Colectiva y sus posteriores modificaciones, así como a lo dispuesto en el Real Decreto 1.082/2012, de 13 de julio y sus sucesivas modificaciones por el que se reglamenta dicha ley y en la restante normativa aplicable.

La Sociedad figura inscrita en el registro administrativo específico de la Comisión Nacional del Mercado de Valores con el número 3.660, en la categoría de no armonizadas conforme a la definición establecida en el artículo 13 del Real Decreto 1.082/2012. Las acciones de la Sociedad están admitidas a negociación en BME MTF Equity, sistema multilateral de negociación autorizado por el Gobierno español, sujeto al artículo 43.4 del Real Decreto Legislativo 4/2015, de 23 de octubre, por el que se aprueba el texto refundido de la Ley del Mercado de Valores, y supervisado por la Comisión Nacional del Mercado de Valores en su organización y funcionamiento.

Al 31 de diciembre de 2020, según sus Administradores, la Sociedad no forma parte de ningún grupo de sociedades.

El domicilio social de la Sociedad se encuentra en Paseo de la Habana 74, Madrid.

El objeto social de la Sociedad es la captación de fondos, bienes o derechos del público para gestionarlos e invertirlos en bienes, derechos, valores u otros instrumentos, financieros o no, siempre que el rendimiento del inversor se establezca en función de los resultados colectivos.

Con fecha 7 de febrero de 2020 se produjo la sustitución efectiva de Credit Suisse Gestión, Sociedad Gestora de Instituciones de Inversión Colectiva, S.A. y Credit Suisse AG, Sucursal en España. S.A. (ambas pertenecientes al Grupo Credit Suisse AG) por Renta 4 Gestora, Sociedad Gestora de Instituciones de Inversión Colectiva, S.A. y Renta 4 Banco, S.A. (ambas pertenecientes al Grupo Renta 4), como sociedad gestora y entidad depositaria, respectivamente, de la Sociedad.

Con fecha 7 de febrero de 2020, la Sociedad firmó un contrato con Gloversia Capital, E.A.F., S.L. (donde un accionista y consejero de la Sociedad es, a su vez, accionista) para el asesoramiento en materia de inversión sobre la totalidad de su patrimonio. Según lo establecido contractualmente, los gastos derivados del contrato de asesoramiento son soportados por la Sociedad Gestora.



**CLASE 8.ª**



001324221

## **2. Bases de presentación de las cuentas anuales**

### **a) *Imagen fiel***

Las cuentas anuales han sido obtenidas de los registros contables de la Sociedad y se formulan de acuerdo con el marco normativo de información financiera que resulta de aplicación a la Sociedad, que es el establecido en la Circular 3/2008, de 11 de septiembre, de la Comisión Nacional del Mercado de Valores, sobre normas contables, cuentas anuales y estados de información reservada de las instituciones de inversión colectiva, que constituye el desarrollo y adaptación, para las instituciones de inversión colectiva, de lo previsto en el Código de Comercio, Ley de Sociedades de Capital, Plan General de Contabilidad y normativa legal específica que le resulta de aplicación, de forma que muestran la imagen fiel del patrimonio y de la situación financiera de la Sociedad al 31 de diciembre de 2020 y de los resultados de sus operaciones que se han generado durante el ejercicio terminado en esa fecha.

Las cuentas anuales de la Sociedad correspondientes al ejercicio terminado el 31 de diciembre de 2020, que han sido formuladas por los Administradores de la Sociedad, se someterán a la aprobación de la Junta General Ordinaria de Accionistas, estimándose que serán aprobadas sin ninguna modificación.

### **b) *Principios contables***

En la preparación de las cuentas anuales se han seguido los principios contables y normas de valoración descritos en la Nota 3. No existe ningún principio contable o norma de valoración de carácter obligatorio que, teniendo un efecto significativo en las cuentas anuales, se haya dejado de aplicar en su preparación.

Los resultados y la determinación del patrimonio neto son sensibles a los principios y políticas contables, criterios de valoración y estimaciones seguidos por los Administradores de la Sociedad para la elaboración de las cuentas anuales.

En las cuentas anuales de la Sociedad se han utilizado ocasionalmente estimaciones realizadas por sus Administradores para cuantificar algunos de los activos, pasivos, ingresos, gastos y compromisos que figuran registrados en ellas. Básicamente, estas estimaciones se refieren, en su caso, a la evaluación del valor razonable de determinados instrumentos financieros y de posibles pérdidas por deterioro de determinados activos. A pesar de que estas estimaciones se han realizado sobre la base de la mejor información disponible al cierre del ejercicio 2020, es posible que acontecimientos que puedan tener lugar en el futuro obliguen a modificarlas (al alza o a la baja) en los próximos ejercicios, lo que se realizaría, en su caso, de forma prospectiva, de acuerdo con la normativa contable en vigor.

En todo caso, las inversiones de la Sociedad, cualquiera que sea su política de inversión, están sujetas a las fluctuaciones del mercado y otros riesgos inherentes a la inversión en valores (véase Nota 5), lo que puede provocar que el valor liquidativo de la acción fluctúe tanto al alza como a la baja.

### **c) *Comparación de la información***

La información contenida en estas cuentas anuales relativa al ejercicio 2019 se presenta única y exclusivamente, a efectos comparativos, junto con la información correspondiente al ejercicio 2020.

### **d) *Agrupación de partidas***

Determinadas partidas del balance, de la cuenta de pérdidas y ganancias y del estado de cambios en el patrimonio neto se presentan de forma agrupada para facilitar su comprensión, si bien, en determinados casos, se ha incluido información desagregada en las correspondientes notas de la memoria.



CLASE 8.ª



001324222

**e) Cambios de criterios contables**

Durante el ejercicio 2020 no se han producido cambios de criterios contables significativos respecto a los criterios aplicados en el ejercicio 2019.

**f) Corrección de errores**

En la elaboración de las cuentas anuales adjuntas no se ha detectado ningún error significativo que haya supuesto la reexpresión de los importes incluidos en las cuentas anuales del ejercicio 2019.

**g) Impacto medioambiental**

Dadas las actividades a las que se dedica la Sociedad, ésta no tiene gastos, activos, ni provisiones o contingencias de naturaleza medioambiental que pudieran ser significativos en relación con el patrimonio, la situación financiera y los resultados de la misma. Por este motivo, no se incluyen desgloses específicos en la presente memoria respecto a información de cuestiones medioambientales.

**3. Normas de registro y valoración**

En la elaboración de las cuentas anuales de la Sociedad correspondientes a los ejercicios 2020 y 2019 se han aplicado los siguientes principios, políticas contables y criterios de valoración:

**a) Clasificación de los instrumentos financieros a efectos de presentación y valoración**

*i. Clasificación de los activos financieros*

Los activos financieros se desglosan a efectos de presentación y valoración en los siguientes epígrafes del balance:

- Tesorería: este epígrafe incluye, en su caso, las cuentas o depósitos a la vista destinados a dar cumplimiento al coeficiente de liquidez, ya sea en el depositario, cuando éste sea una entidad de crédito, o en caso contrario, la entidad de crédito designada por la Sociedad. Asimismo se incluye, en su caso, las restantes cuentas corrientes o saldos que la Sociedad mantenga en una institución financiera para poder desarrollar su actividad y, en su caso, el efectivo recibido por la Sociedad en concepto de garantías aportadas.
- Cartera de inversiones financieras: se compone, en su caso, de los siguientes epígrafes, desglosados en cartera interior y cartera exterior. La totalidad de estos epígrafes se clasifican a efectos de valoración como "Activos financieros a valor razonable con cambios en pérdidas y ganancias":
  - Valores representativos de deuda: obligaciones y demás valores que supongan una deuda para su emisor, que devengan una remuneración consistente en un interés, implícito o explícito, establecido contractualmente, e instrumentados en títulos o en anotaciones en cuenta, cualquiera que sea el sujeto emisor.
  - Instrumentos de patrimonio: instrumentos financieros emitidos por otras entidades, tales como acciones y cuotas participativas, que tienen la naturaleza de instrumentos de capital para el emisor.



## CLASE 8.ª



001324223

- Instituciones de Inversión Colectiva: incluye, en su caso, las participaciones en otras Instituciones de Inversión Colectiva.
  - Depósitos en entidades de crédito (EECC): depósitos que la Sociedad mantiene en entidades de crédito, a excepción de los saldos que se recogen en el epígrafe "Tesorería".
  - Derivados: incluye, entre otros, el valor razonable de los contratos de futuros y forwards, el valor razonable de las primas pagadas por warrants y opciones compradas y el valor razonable de los contratos de permuta financiera que la Sociedad tiene contratados, así como los derivados implícitos incorporados, en su caso, en los productos estructurados mantenidos por la Sociedad.
  - Otros: recoge, en su caso, las acciones y participaciones de las entidades de capital - riesgo reguladas en la Ley 22/2014, de 12 de noviembre, y sus posteriores modificaciones, así como importes correspondientes a otras operaciones no recogidas en los epígrafes anteriores.
  - Intereses en la cartera de inversión: recoge, en su caso, la periodificación de los intereses activos de la cartera de inversiones financieras.
  - Inversiones morosas, dudosas o en litigio: incluye, en su caso, y a los meros efectos de su clasificación contable, el valor en libros de las inversiones y periodificaciones acumuladas cuyo reembolso sea problemático y, en todo caso, de aquellas respecto a las cuales hayan transcurrido más de noventa días desde su vencimiento total o parcial.
- Deudores: recoge, en su caso, el efectivo depositado en concepto de garantía en los mercados correspondientes para poder realizar operaciones en los mismos y el total de derechos de crédito y cuentas deudoras que por cualquier concepto diferente a los anteriores ostente la Sociedad frente a terceros. La totalidad de los deudores se clasifican a efectos de valoración como "Partidas a cobrar". Las pérdidas por deterioro de las "Partidas a cobrar" así como su reversión, se reconocen, en su caso, como un gasto o un ingreso, respectivamente, en el epígrafe "Deterioro y resultado por enajenaciones de instrumentos financieros - Deterioros" de la cuenta de pérdidas y ganancias.

### ii. Clasificación de los pasivos financieros

Los pasivos financieros se desglosan a efectos de presentación y valoración en los siguientes epígrafes del balance:

- Deudas a largo/corto plazo: recoge, en su caso, las deudas contraídas con terceros por préstamos recibidos y otros débitos, así como deudas con entidades de crédito. Se clasifican a efectos de su valoración como "Débitos y partidas a pagar".
- Derivados: incluye, entre otros, el valor razonable de los contratos de futuros y forwards, el valor razonable de las primas cobradas por warrants vendidos y opciones emitidas y el valor razonable de los contratos de permuta financiera que la Sociedad tiene contratados, así como los derivados implícitos incorporados, en su caso, en los productos estructurados mantenidos por la Sociedad. Se clasifican a efectos de su valoración como "Pasivos financieros a valor razonable con cambios en pérdidas y ganancias".
- Pasivos financieros: recoge, en su caso, pasivos distintos de derivados que han sido clasificados a efectos de su valoración como "Pasivos financieros a valor razonable con cambios en pérdidas y ganancias", tales como pasivos por venta de valores recibidos en préstamo.



CLASE 8.ª



001324224

- Acreedores: recoge, en su caso, cuentas a pagar y débitos, que no deban ser clasificados en otros epígrafes, incluidas las cuentas con las Administraciones Públicas y los importes pendientes de pago por comisiones de gestión y depósito. Se clasifican a efectos de valoración como "Débitos y partidas a pagar".

## **b) Reconocimiento y valoración de los activos y pasivos financieros**

### *i. Reconocimiento y valoración de los activos financieros*

Los activos financieros clasificados a efectos de valoración como "Partidas a cobrar", y los activos clasificados en el epígrafe "Tesorería", se valoran inicialmente, por su "valor razonable" (que salvo evidencia en contrario será el precio de la transacción), integrando los costes de transacción directamente atribuibles a la operación. Posteriormente, los activos se valoran por su coste amortizado, contabilizándose los intereses devengados en el epígrafe "Ingresos financieros" de la cuenta de pérdidas y ganancias mediante el método del tipo de interés efectivo. No obstante, si el efecto de no actualizar los flujos de efectivo no es significativo, aquellas partidas cuyo importe se espera recibir en un plazo inferior a un año se valoran a su valor nominal.

Los activos financieros clasificados a efectos de valoración como "Activos financieros a valor razonable con cambios en pérdidas y ganancias", se valoran inicialmente por su "valor razonable" (que salvo evidencia en contrario será el precio de la transacción), incluyendo los costes de transacción explícitos directamente atribuibles a la operación y excluyendo, en su caso, los intereses por aplazamiento de pago. Los intereses explícitos devengados desde la última liquidación se registran en el epígrafe "Cartera de inversiones financieras - Intereses de la cartera de inversión" del activo del balance. Posteriormente, los activos se valoran por su valor razonable, sin deducir los costes de transacción en que se pudiera incurrir en su enajenación. Los cambios que se produzcan en el valor razonable se imputan en la cuenta de pérdidas y ganancias (véase apartado 3.g.iii).

En todo caso, para la determinación del valor razonable de los activos financieros se atenderá a lo siguiente:

- Instrumentos de patrimonio cotizados: su valor razonable es el valor de mercado que resulta de aplicar el cambio oficial de cierre del día de referencia, si existe, o inmediato hábil anterior, o el cambio medio ponderado si no existiera precio oficial de cierre, utilizando el mercado más representativo por volumen de negociación.
- Valores no admitidos aún a cotización: su valor razonable se calcula mediante los cambios que resultan de cotizaciones de valores similares de la misma entidad procedentes de emisiones anteriores, teniendo en cuenta factores como las diferencias en sus derechos económicos.
- Valores representativos de deuda cotizados: su valor razonable es el precio de cotización en un mercado activo y siempre y cuando éste se obtenga de forma consistente. En el caso de que no esté disponible un precio de cotización, el valor razonable se corresponde con el precio de la transacción más reciente, siempre que no haya habido un cambio significativo en las circunstancias económicas desde el momento de la transacción. En este caso, se reflejarán las nuevas condiciones utilizando como referencia precios o tipos de interés y primas de riesgos actuales de instrumentos similares. En caso de no existencia de mercado activo, se aplicarán técnicas de valoración (precios suministrados por intermediarios, emisores o difusores de información, transacciones recientes de mercado disponibles, valor razonable en el momento actual de otros instrumentos financieros que sean sustancialmente el mismo, modelos de descuento de flujos y valoración de opciones, en su caso) que sean de general aceptación y que utilicen en la medida de lo posible datos observables de mercado (en particular, la situación de tipos de interés y de riesgo de crédito del emisor).



CLASE 8.ª



001324225

- Valores representativos de deuda no cotizados: su valor razonable es el precio que iguala el rendimiento interno de la inversión a los tipos de interés de mercado vigentes en cada momento de la deuda pública, incrementados en una prima o margen determinada en el momento de la adquisición de los valores.
- Instrumentos de patrimonio no cotizados: su valor razonable se calcula tomando como referencia el valor teórico contable que corresponda a dichas inversiones en el patrimonio contable ajustado de la entidad participada, corregido en el importe de las plusvalías o minusvalías tácitas, netas de impuestos, que hubieran sido identificadas y calculadas en el momento de la adquisición y que subsistan en el momento de la valoración.
- Depósitos en entidades de crédito y adquisiciones temporales de activos: su valor razonable se calcula, generalmente, de acuerdo al precio que iguala el rendimiento interno de la inversión a los tipos de mercado vigentes en cada momento, sin perjuicio de otras consideraciones, como las condiciones de cancelación anticipada o de riesgo de crédito de la entidad.
- Acciones o participaciones en otras instituciones de inversión colectiva y entidades de capital-riesgo: su valor razonable es el valor liquidativo del día de referencia. De no existir, se utilizará el último valor liquidativo disponible. En el caso de que se encuentren admitidas a negociación en un mercado o sistema multilateral de negociación, se valorarán a su valor de cotización del día de referencia, siempre que sea representativo. Para las inversiones en IIC de inversión libre, IIC de inversión libre e IIC extranjeras similares, según los artículos 73 y 74 del Real Decreto 1.082/2012, se utilizan, en su caso, valores liquidativos estimados.
- Instrumentos financieros derivados: si están negociados en mercados organizados, su valor razonable es el que resulta de aplicar el cambio oficial de cierre del día de referencia. En el caso de que el mercado no sea suficientemente líquido o se trate de instrumentos derivados no negociados en mercados organizados o sistemas multilaterales de negociación, se valoran mediante la aplicación de métodos o modelos de valoración adecuados y reconocidos conforme a lo estipulado en la Circular 6/2010, de 21 de diciembre, de la Comisión Nacional del Mercado de Valores.

#### ii. Reconocimiento y valoración de los pasivos financieros

Los pasivos financieros clasificados a efectos de valoración como "Débitos y partidas a pagar", se valoran inicialmente por su "valor razonable" (que salvo evidencia en contrario será el precio de la transacción) integrando los costes de transacción directamente atribuibles a la operación. Posteriormente, los pasivos se valoran por su coste amortizado, contabilizándose los intereses devengados en el epígrafe "Gastos financieros" de la cuenta de pérdidas y ganancias mediante el método del tipo de interés efectivo. No obstante, si el efecto de no actualizar los flujos de efectivo no es significativo, aquellas partidas cuyo importe se espera pagar en un plazo inferior a un año se valoran a su valor nominal.

Los pasivos financieros clasificados a efectos de valoración como "Pasivos financieros a valor razonable con cambios en pérdidas y ganancias", se valoran inicialmente por su "valor razonable" (que salvo evidencia en contrario será el precio de la transacción) incluyendo los costes de transacción directamente atribuibles a la operación. Posteriormente, los pasivos se valoran por su valor razonable, sin deducir los costes de transacción en que se pudiera incurrir en su baja. Los cambios que se produzcan en el valor razonable se imputan en la cuenta de pérdidas y ganancias (véase apartado 3.g.iii).

En particular, en el caso de la financiación por venta de valores recibidos en préstamo y pasivos surgidos por venta en firme de activos adquiridos temporalmente o activos aportados en garantía, se atenderá, en su caso, al valor razonable de los activos a recomprar para hacer frente a la devolución del préstamo o restitución de los activos adquiridos bien temporalmente o bien aportados en garantía.



CLASE 8.ª



001324226

### c) **Baja del balance de los activos y pasivos financieros**

El tratamiento contable de las transferencias de activos financieros está condicionado por la forma en que se traspasan a terceros los riesgos y beneficios asociados a los activos que se transfieren:

1. Si los riesgos y beneficios se traspasan sustancialmente a terceros –caso de las ventas incondicionales (que constituyen el supuesto habitual) o de las ventas con pacto de recompra por su valor razonable en la fecha de la recompra–, el activo financiero transferido se dará de baja del balance. La diferencia entre la contraprestación recibida neta de los costes de transacción atribuibles, considerando cualquier nuevo activo obtenido menos cualquier pasivo asumido, y el valor en libros del activo financiero, determinará así la ganancia o pérdida surgida al dar de baja dicho activo.

Se darán de baja los activos en los que concurra un deterioro notorio e irrecuperable después de su inversión con cargo a la cuenta de pérdidas y ganancias.

2. Si se retienen sustancialmente los riesgos y beneficios asociados al activo financiero transferido – caso de las ventas de activos financieros con pacto de recompra por un precio fijo o por el precio de venta más un interés, de los contratos de préstamo de valores en los que el prestatario tiene la obligación de devolver los mismos o similares activos u otros casos análogos –, el activo financiero transferido no se dará de baja del balance y continuará valorándose con los mismos criterios utilizados antes de la transferencia. Por el contrario, se reconocerá contablemente un pasivo financiero asociado, por un importe igual al de la contraprestación recibida, que se valorará posteriormente a su coste amortizado.

Tampoco se darán de baja los activos financieros cedidos en el marco de un acuerdo de garantía financiera, a menos que se incumplan los términos del contrato y se pierda el derecho a recuperar los activos en garantía, en cuyo caso se darán de baja. El valor de los activos prestados o cedidos en garantía se reconocerán, en su caso, en los epígrafes “Valores recibidos en garantía por la IIC” o “Valores aportados como garantía por la IIC”, respectivamente, en cuentas de orden del balance.

3. Si ni se transfieren ni se retienen sustancialmente los riesgos y beneficios asociados al activo financiero transferido, éste se dará de baja cuando no se hubiese retenido el control del mismo.

De acuerdo con lo anterior, los activos financieros sólo se dan de baja del balance cuando se han extinguido los flujos de efectivo que generan o cuando se han transferido sustancialmente a terceros los riesgos y beneficios que llevan implícitos. Similarmente, los pasivos financieros sólo se dan de baja del balance cuando se han extinguido las obligaciones que generan o cuando un tercero lo adquiere.

### d) **Contabilización de operaciones**


#### *i. Compraventa de valores al contado*

Cuando existen operaciones con derivados e instrumentos de patrimonio, se contabilizan el día de contratación, mientras que las operaciones de valores representativos de deuda y operaciones del mercado de divisa, se contabilizan el día de liquidación. Las compras se adeudan en el epígrafe “Cartera de inversiones financieras” interior o exterior, según corresponda, del activo del balance, según su naturaleza y el resultado de las operaciones de venta se registra en el epígrafe “Deterioro y resultado por enajenaciones de instrumentos financieros – Resultados por operaciones de la cartera interior (o exterior)” de la cuenta de pérdidas y ganancias.

No obstante, en el caso de compraventa de instituciones de inversión colectiva, se entiende como día de ejecución el de confirmación de la operación, aunque se desconozca el número de participaciones o



CLASE 8.ª



001324227

acciones a asignar. La operación no se valorará hasta que no se adjudiquen éstas. Los importes entregados antes de la fecha de ejecución se contabilizan, en su caso, en el epígrafe "Deudores" del balance.

#### *ii. Compraventa de valores a plazo*

Cuando existen compraventas de valores a plazo se registran en el momento de la contratación y hasta el momento del cierre de la posición o el vencimiento del contrato en los epígrafes "Compromisos por operaciones largas de derivados" o "Compromisos por operaciones cortas de derivados" de las cuentas de orden, según su naturaleza y por el importe nominal comprometido.

En los epígrafes "Deterioro y resultado por enajenaciones de instrumentos financieros – Resultados por operaciones con derivados" o "Variación del valor razonable en instrumentos financieros – Por operaciones con derivados", dependiendo de si los cambios de valor se han liquidado o no en el ejercicio, se registran las diferencias que resultan como consecuencia de los cambios en el valor razonable de estos contratos. La contrapartida de estas cuentas se registra en el epígrafe "Derivados" de la cartera interior o exterior y del activo o del pasivo, según su saldo, del balance, hasta la fecha de su liquidación.

#### *iii. Adquisición temporal de activos*

Cuando existen adquisiciones temporales de activos o adquisiciones con pacto de retrocesión (operaciones simultáneas), se registran en el epígrafe "Valores representativos de deuda" de la cartera interior o exterior del balance, independientemente de cuales sean los instrumentos subyacentes a los que haga referencia.

Las diferencias de valor razonable que surjan en las adquisiciones temporales de activos, se imputan a la cuenta de pérdidas y ganancias, en su caso, en el epígrafe "Variación del valor razonable en instrumentos financieros – Por operaciones de la cartera interior (o exterior)".

#### *iv. Contratos de futuros, opciones y warrants y otros derivados*

Cuando existen operaciones de contratos de futuros, opciones y/o warrants se registran en el momento de su contratación y hasta el momento del cierre de la posición o el vencimiento del contrato en los epígrafes "Compromisos por operaciones largas de derivados" o "Compromisos por operaciones cortas de derivados" de las cuentas de orden, según su naturaleza y por el importe nominal comprometido.

Las primas pagadas (cobradas) para el ejercicio de las opciones y warrants se registran por su valor razonable en los epígrafes "Derivados" de la cartera interior o exterior del activo (o pasivo) del balance, en la fecha de ejecución de la operación.

En el epígrafe "Deudores" del activo del balance se registran, adicionalmente, los fondos depositados en concepto de garantía en los mercados correspondientes para poder realizar operaciones en los mismos.

En los epígrafes "Deterioro y resultado por enajenaciones de instrumentos financieros – Resultados por operaciones con derivados" o "Variación del valor razonable en instrumentos financieros – Por operaciones con derivados", dependiendo de la realización o no de la liquidación de la operación, se registran las diferencias que resultan como consecuencia de los cambios en el valor razonable de estos contratos. La contrapartida de estas cuentas se registra en el epígrafe "Derivados" de la cartera interior o exterior del activo o del pasivo, según su saldo, del balance, hasta la fecha de su liquidación.



CLASE 8.ª



001324228

En aquellos casos en que el contrato de futuros presente una liquidación diaria, las correspondientes diferencias se contabilizarán en la cuenta "Deterioro y resultado por enajenaciones de instrumentos financieros – Resultados por operaciones con derivados" de la cuenta de pérdidas y ganancias.

En el caso de operaciones sobre valores, si la opción es ejercida, su valor se incorpora a la valoración inicial o posterior del activo subyacente adquirido o vendido, quedando excluidas las operaciones que se liquidan por diferencias.

*v. Garantías aportadas a la Sociedad*

Cuando existen valores aportados en garantía a la Sociedad distintos de efectivo, el valor razonable de éstos se registra en el epígrafe "Valores recibidos en garantía por la IIC" de las cuentas de orden. En caso de venta de los valores aportados en garantía, se reconoce un pasivo financiero por el valor razonable de su obligación de devolverlos. Cuando existe efectivo recibido en garantía, se registra en el epígrafe "Tesorería" del balance.

**e) Periodificaciones (activo y pasivo)**

En caso de que existan, corresponden, fundamentalmente, a gastos e ingresos liquidados por anticipado que se devengarán en el siguiente ejercicio. No incluye los intereses devengados de cartera, que se recogen en el epígrafe "Cartera de inversiones financieras – Intereses de la cartera de inversión" del balance.

**f) Instrumentos de patrimonio propio**

Los instrumentos de patrimonio propio de la Sociedad son las acciones que representan su capital. Se registran en el epígrafe "Patrimonio atribuido a partícipes o accionistas – Fondos reembolsables atribuidos a partícipes o accionistas – Capital" del balance.

De acuerdo con la Ley 35/2003, de 4 de noviembre, que regula las Instituciones de Inversión Colectiva, el capital de las Sociedades de Inversión de Capital Variable es variable dentro de los límites del capital inicial y máximo fijados estatutariamente.

La adquisición por parte de la Sociedad de sus acciones propias, se registra con signo deudor por el valor razonable de la contraprestación entregada en el epígrafe "Patrimonio atribuido a partícipes o accionistas – Fondos reembolsables atribuidos a partícipes o accionistas – Acciones Propias" del balance. La amortización de acciones propias da lugar, en su caso, a la reducción del capital por importe del nominal de dichas acciones cargándose/abonándose la diferencia positiva/negativa, respectivamente, entre la valoración y el nominal de las acciones amortizadas en la cuenta "Patrimonio atribuido a partícipes o accionistas – Fondos reembolsables atribuidos a partícipes o accionistas – Reservas" del balance. Asimismo, en el epígrafe "Patrimonio atribuido a partícipes o accionistas – Fondos reembolsables atribuidos a partícipes o accionistas – Prima de emisión" del balance se registran, en su caso, las diferencias obtenidas en la enajenación de acciones propias, sin que en ningún caso, se imputen en la cuenta de pérdidas y ganancias.

Hasta el 7 de febrero de 2020, el efecto impositivo de los gastos y costes de transacción inherentes a estas operaciones, en caso de que existieran, se registraban minorando o aumentando los pasivos o activos por impuesto corriente.



CLASE 8.ª



001324229

#### **g) Reconocimiento de ingresos y gastos**

Seguidamente se resumen los criterios más significativos utilizados, en su caso, por la Sociedad, para el reconocimiento de sus ingresos y gastos:

##### *i. Ingresos por intereses y dividendos*

Los intereses de activos financieros devengados con posterioridad al momento de la adquisición se reconocen, en su caso, contablemente en función de su período de devengo, por aplicación del método del tipo de interés efectivo, a excepción de los intereses correspondientes a inversiones morosas, dudosas o en litigio, que se registran en el momento efectivo del cobro. La periodificación de los intereses provenientes de la cartera de activos financieros se registra en el epígrafe "Cartera de inversiones financieras - Intereses de la cartera de inversión" del activo del balance. La contrapartida de esta cuenta se registra en el epígrafe "Ingresos financieros" de la cuenta de pérdidas y ganancias.

Los dividendos percibidos de otras sociedades se reconocen, en su caso, como ingreso en el epígrafe "Ingresos financieros" de la cuenta de pérdidas y ganancias, en el momento en que nace el derecho a percibirlos por la Sociedad.

##### *ii. Comisiones y conceptos asimilados*

Los ingresos que recibe la Sociedad como consecuencia de la retrocesión de comisiones previamente soportadas, de manera directa o indirecta, se registran, en su caso, en el epígrafe "Comisiones retrocedidas a la IIC" de la cuenta de pérdidas y ganancias.

Las comisiones de gestión y de depósito, así como otros gastos de gestión necesarios para que la Sociedad realice su actividad, se registran, según su naturaleza, en el epígrafe "Otros gastos de explotación" de la cuenta de pérdidas y ganancias.

Los gastos correspondientes a la prestación del servicio de análisis financiero sobre inversiones, en ningún caso significativos para estas cuentas anuales, se registran en el epígrafe "Otros gastos de explotación" de la cuenta de pérdidas y ganancias.

Desde la fecha del traspaso (véase Nota 1), los costes directamente atribuibles a la operativa con derivados, tales como corretajes y comisiones pagadas a intermediarios, se registran, en su caso, en el epígrafe "Gastos financieros" de la cuenta de pérdidas y ganancias. Hasta dicha fecha, se registraban en el epígrafe "Otros gastos de explotación – Otros" de la cuenta de pérdidas y ganancias.

##### *iii. Variación del valor razonable en instrumentos financieros*

El beneficio o pérdida derivado de variaciones del valor razonable de los activos y pasivos financieros, realizado o no realizado, se registra en los epígrafes "Deterioro y resultado por enajenaciones de instrumentos financieros" y "Variación del valor razonable en instrumentos financieros", según corresponda, de la cuenta de pérdidas y ganancias de la Sociedad (véanse apartados 3.b.i, 3.b.ii y 3.i). No obstante lo anterior, hasta la fecha del traspaso (véase Nota 1) y por razones de simplicidad operativa, la Sociedad registraba las variaciones de valor razonable procedentes de activos enajenados producidas desde la fecha de adquisición, aunque ésta fuera anterior al inicio de cada ejercicio, en el epígrafe "Deterioro y resultado por enajenaciones de instrumentos financieros" con contrapartida en el epígrafe "Variación del valor razonable en instrumentos financieros" de la cuenta de pérdidas y ganancias, sin que dicho tratamiento tuviera efecto alguno sobre el patrimonio ni sobre el resultado de la Sociedad.



**CLASE 8.ª**



001324230

#### *iv. Ingresos y gastos no financieros*

Se reconocen contablemente de acuerdo con el criterio de devengo.

#### **h) Impuesto sobre beneficios**

El impuesto sobre beneficios se considera como un gasto a reconocer en la cuenta de pérdidas y ganancias, y está constituido por el gasto o ingreso por el impuesto corriente y el gasto o ingreso por el impuesto diferido.

El impuesto corriente se corresponde con la cantidad que satisface la Sociedad como consecuencia de las liquidaciones fiscales del impuesto sobre beneficios, considerando, en su caso, las deducciones y el derecho a compensar las pérdidas fiscales, y no teniendo en cuenta las retenciones y pagos a cuenta.

El gasto o ingreso por impuesto diferido, en caso de que exista, se corresponde con el reconocimiento y la cancelación de los pasivos y activos por impuesto diferido, que surgen de las diferencias temporarias originadas por la diferente valoración, contable y fiscal, de los elementos patrimoniales. Las diferencias temporarias imponibles dan lugar a pasivos por impuesto diferido, mientras que las diferencias temporarias deducibles y los créditos por deducciones y ventajas fiscales que queden pendientes de aplicar fiscalmente, dan lugar a activos por impuesto diferido.

En caso de que existan derechos a compensar en ejercicios posteriores por pérdidas fiscales, estos no dan lugar al reconocimiento de un activo por impuesto diferido en ningún caso y sólo se reconocerán mediante la compensación del gasto por impuesto cuando la Sociedad genere resultados positivos. Las pérdidas fiscales que pueden compensarse, en su caso, se registran en la cuenta "Pérdidas fiscales a compensar" de las cuentas de orden de la Sociedad.

Cuando existen pasivos por impuesto diferido se reconocen siempre. La cuantificación de dichos pasivos se realiza considerando los tipos de gravamen esperados en el momento de su reversión. En caso de modificaciones en las normas tributarias, se producirán los correspondientes ajustes de valoración.

#### **i) Transacciones en moneda extranjera**

La moneda funcional de la Sociedad es el euro. Consecuentemente, todos los saldos y transacciones denominados en monedas diferentes al euro se consideran denominados en "moneda extranjera".

Cuando existen transacciones denominadas en moneda extranjera se convierten a euros utilizando los tipos de cambio de contado de la fecha de la transacción, entendiéndose como tipo de cambio de contado el más representativo del mercado de referencia a la fecha o, en su defecto, del último día hábil anterior a esa fecha.

Las diferencias de cambio que se producen al convertir los saldos denominados en moneda extranjera a la moneda funcional se registran, en el caso de partidas monetarias que son tesorería, débitos y créditos, por su importe neto, en el epígrafe "Diferencias de cambio", de la cuenta de pérdidas y ganancias; para el resto de partidas monetarias y las partidas no monetarias que forman parte de la cartera de instrumentos financieros, las diferencias de cambio se llevarán conjuntamente con las pérdidas y ganancias derivadas de la valoración (véase Nota 3.g.iii).



CLASE 8.ª



001324231

#### j) Operaciones vinculadas

La Sociedad realiza operaciones vinculadas de las previstas en el artículo 67 de la Ley 35/2003 y los artículos 144 y 145 del Real Decreto 1.082/2012 y sus posteriores modificaciones. Para ello, la sociedad gestora dispone de una política por escrito en materia de conflictos de interés que vela por la independencia en la ejecución de las distintas funciones dentro de la sociedad gestora, así como la existencia de un registro regularmente actualizado de aquellas operaciones y actividades desempeñadas por la sociedad gestora o en su nombre en las que haya surgido o pueda surgir un conflicto de interés. Adicionalmente, la sociedad gestora dispone de un procedimiento interno formal para cerciorarse de que las operaciones vinculadas se realizan en interés exclusivo de la Sociedad y a precios o en condiciones iguales o mejores que los de mercado. Según lo establecido en la normativa vigente, los informes periódicos registrados en la Comisión Nacional del Mercado de Valores incluyen, en su caso, información sobre las operaciones vinculadas realizadas, fundamentalmente, comisiones por liquidación e intermediación, comisiones retrocedidas con origen en las instituciones de inversión colectiva gestionadas por entidades pertenecientes al grupo de la sociedad gestora de la Sociedad, el importe de los depósitos y adquisiciones temporales de activos mantenidos con el depositario y el importe efectivo por compras y ventas realizado en activos emitidos, colocados o asegurados por el Grupo de la sociedad gestora.

#### 4. Distribución de resultados

La propuesta de distribución del resultado correspondiente al ejercicio 2020 que su Consejo de Administración propondrá a la Junta General de Accionistas para su aprobación, es la siguiente:

	Euros
<b>Base de distribución-</b> Beneficio/(Pérdida) neto del ejercicio	282.645,30
<b>Distribución-</b> Resultados de ejercicios anteriores	254.380,77
Reserva legal	28.264,53
	<b>282.645,30</b>

Las sociedades que obtengan beneficios en el ejercicio económico deberán destinar un 10% del mismo a la reserva legal hasta que ésta alcance, al menos, el 20% del capital social establecido en el Texto Refundido de la Ley de Sociedades de Capital, excepto cuando existan pérdidas acumuladas que hicieran que el patrimonio neto de la Sociedad fuera inferior a la cifra de capital social, en cuyo caso el beneficio se destinará a la compensación de dichas pérdidas antes de que proceda a destinar el 10% del beneficio a dotar la correspondiente reserva legal.

#### 5. Cartera de inversiones financieras

El detalle de la cartera de inversiones financieras al 31 de diciembre de 2020 sin considerar, en su caso, el saldo de los epígrafes "Depósitos en EECC", "Derivados" e "Intereses de la cartera de inversión" se incluye como Anexo, el cual forma parte integrante de esta nota.

Al 31 de diciembre de 2020 el desglose por plazos de vencimiento de los valores representativos de deuda, es el siguiente:



CLASE 8.ª



001324232

Vencimiento	Euros
Superior a 5 años	322.035,76
	<b>322.035,76</b>

Adicionalmente, al 31 de diciembre de 2020, la Sociedad mantenía las siguientes posiciones en las cuentas de compromiso:

	Euros
<b>Compromisos por operaciones largas de derivados</b>	
Futuros comprados	4.346.351,40
	4.346.351,40
<b>Compromisos por operaciones cortas de derivados</b>	
Futuros y operaciones a plazo de venta	1.073.176,72
	1.073.176,72
<b>Total</b>	<b>5.419.528,12</b>

Al 31 de diciembre de 2020, la totalidad de las posiciones en cuentas de compromiso mantenidas por la Sociedad tenían un vencimiento inferior al año.

Asimismo, al 31 de diciembre de 2020 la totalidad del importe que la Sociedad tenía registrado en los epígrafes "Cuentas de compromiso – Compromisos por operaciones largas de derivados" y "Cuentas de compromiso – Compromisos por operaciones cortas de derivados" de las cuentas de orden corresponde a posiciones denominadas en moneda no euro, en ambos casos.

En el epígrafe "Deudores" del balance al 31 de diciembre de 2020 se recogen 149 miles de euros (102 miles de euros al 31 de diciembre de 2019) depositados en concepto de garantía en los mercados de derivados, necesaria para poder realizar operaciones en los mismos.

Los valores y activos que integran la cartera de la Sociedad que son susceptibles de estar depositados, lo están en Renta 4 Banco, S.A. o en trámite de depósito en dicha entidad (véanse Notas 1 y 8). Los valores mobiliarios y demás activos financieros de la Sociedad no pueden pignorar ni constituirse en garantía de ninguna clase, salvo para servir de garantía de las operaciones que la Sociedad realice en los mercados secundarios oficiales de derivados, y deben estar bajo la custodia de las entidades legalmente habilitadas para el ejercicio de esta función.

#### **Gestión del riesgo:**

La gestión de los riesgos financieros que lleva a cabo la Sociedad está dirigida al establecimiento de mecanismos necesarios para controlar la exposición de la Sociedad al riesgo de mercado (que comprende el riesgo de tipo de interés, el riesgo de tipo de cambio y el riesgo de precio de acciones o índices bursátiles), así como a los riesgos de crédito y liquidez. En este sentido, el Real Decreto 1.082/2012, de 13 de julio, establece una serie de coeficientes normativos que limitan dicha exposición y cuyo control se realiza por la sociedad



CLASE 8.ª



001324233

gestora de la Sociedad. A continuación se indican los principales coeficientes normativos a los que está sujeta la Sociedad:

- Límites a la inversión en otras Instituciones de Inversión Colectiva:

La inversión en acciones o participaciones emitidas por una única IIC, de las mencionadas en el artículo 48.1.c) y d), no podrá superar el 20% del patrimonio, salvo en las IIC cuya política de inversión se base en la inversión en un único fondo. Asimismo, la inversión total en IIC mencionadas en el artículo 48.1.d) del Real Decreto 1.082/2012, de 13 de julio, no podrá superar el 30% del patrimonio de la Sociedad.

- Límite general a la inversión en valores cotizados:

La inversión en los activos e instrumentos financieros emitidos por un mismo emisor no podrá superar el 5% del patrimonio de la Sociedad. Este límite quedará ampliado al 10%, siempre que la inversión en los emisores en los que supere el 5% no exceda del 40% del patrimonio de la Sociedad. Puede quedar ampliado al 35% cuando se trate de inversiones en valores emitidos o avalados por un Estado miembro de la Unión Europea, una comunidad autónoma, una entidad local, un organismo internacional del que España sea miembro o por cualquier otro Estado que presente una calificación de solvencia otorgada por una agencia especializada en calificación de riesgos de reconocido prestigio, no inferior a la del Reino de España. Cuando se desee superar el límite del 35%, se especificarán los emisores en cuyos valores se tiene intención de invertir o se tiene invertido más del 35% del patrimonio. Quedará ampliado al 25% cuando se trate de inversiones en obligaciones emitidas por entidades de crédito que tengan su sede en un Estado Miembro de la Unión Europea, cuyo importe esté garantizado por activos que cubran suficientemente los compromisos de la emisión y que queden afectados de forma privilegiada al reembolso del principal y al pago de los intereses en el caso de situación concursal del emisor. El total de las inversiones en este tipo de obligaciones en las que se supere el límite del 5% no podrá superar el 80% del patrimonio de la Sociedad.

A estos efectos, las entidades pertenecientes a un mismo grupo económico se consideran un único emisor.

- Límite general a la inversión en derivados:

La exposición total al riesgo de mercado asociada a instrumentos financieros derivados no podrá superar el patrimonio neto de la Sociedad. Por exposición total al riesgo se entenderá cualquier obligación actual o potencial que sea consecuencia de la utilización de instrumentos financieros derivados, entre los que se incluirán las ventas al descubierto.

La Sociedad podrá invertir en instrumentos financieros derivados cuyo activo subyacente consista en acciones o participaciones de IIC de inversión libre, instituciones extranjeras similares, materias primas para las que exista un mercado secundario de negociación, así como cualquier otro activo subyacente cuya utilización haya sido autorizada por la CNMV.

Las primas pagadas por la compra de opciones, bien sean contratadas aisladamente, bien incorporadas en operaciones estructuradas, en ningún caso podrán superar el 10% del patrimonio de la Sociedad.

La exposición al riesgo de contraparte en derivados OTC se limita al 5% del patrimonio con carácter general y al 10% del patrimonio si la contraparte es una entidad de crédito con ciertas limitaciones.

Las posiciones frente a un único emisor en productos derivados, obligaciones emitidas por entidades de crédito cuyo importe esté garantizado por activos que cubran suficientemente los compromisos de la



CLASE 8.ª



001324234

emisión y queden afectados de forma privilegiada al reembolso del principal e intereses y depósitos que la Sociedad tenga en dicha entidad no podrán superar el 35% del patrimonio de la Sociedad.

Las posiciones frente a un único emisor en productos derivados, activos e instrumentos financieros y depósitos que la Sociedad tenga en dicha entidad no podrán superar el 20% del patrimonio de la Sociedad.

La exposición al riesgo de mercado del activo subyacente asociada a la utilización de instrumentos financieros derivados deberá tomarse en cuenta para el cumplimiento de los límites de diversificación señalados en los artículos 50.2, 51.1, 51.4 y 51.5 del Real Decreto 1.082/2012. A tales efectos, se excluirán los instrumentos derivados cuyo subyacente sea un índice bursátil o de renta fija que cumpla con los requisitos establecidos en el artículo 50.2.d), tipos de interés, tipos de cambio, divisas, índices financieros y volatilidad.

A estos efectos, las entidades pertenecientes a un mismo grupo económico se consideran un único emisor.

- Límites a la inversión en valores no cotizados:

Los valores susceptibles de ser adquiridos no podrán presentar ninguna limitación a su libre transmisión.

Queda prohibida la inversión de la Sociedad en valores no cotizados emitidos por entidades pertenecientes a su grupo o al grupo de su sociedad gestora. Asimismo, no podrá tener invertido más del 2% de su patrimonio en valores emitidos o avalados por una misma entidad. Igualmente, no podrá tener más del 4% de su patrimonio invertido en valores emitidos o avalados a entidades pertenecientes a un mismo grupo.

Se autoriza la inversión, con un límite máximo conjunto del 10% del patrimonio, en:

- Acciones y activos de renta fija admitidos a negociación en cualquier mercado o sistema de negociación que no cumplan los requisitos establecidos en el artículo 48.1.a) o que dispongan de otros mecanismos que garanticen su liquidez al menos con la misma frecuencia con la que la IIC inversora atienda los reembolsos de sus acciones o participaciones, ya sea directamente o de acuerdo con lo previsto en el artículo 82.
  - Acciones y participaciones de IIC no autorizadas conforme a la Directiva 2009/65/CE, de 13 de julio de 2009, distintas de las previstas en el artículo 48.1.c) y d).
  - Acciones y participaciones de IIC de inversión libre, tanto las reguladas en los artículos 73 y 74 como las instituciones extranjeras similares.
  - Valores no cotizados de acuerdo con lo previsto en el artículo 49.
  - Acciones y participaciones, cuando sean transmisibles, de las entidades de capital-riesgo reguladas en la Ley 22/2014, de 12 de noviembre, y sus posteriores modificaciones, así como las entidades extranjeras similares.
- Coeficiente de liquidez:

La Sociedad deberá mantener un coeficiente mínimo de liquidez del 1% de su patrimonio calculado sobre el promedio mensual de saldos diarios de la Sociedad.



**CLASE 8.ª**



001324235

- **Obligaciones frente a terceros:**

La Sociedad podrá endeudarse hasta el límite conjunto del 10% de su activo para resolver dificultades transitorias de tesorería, siempre que se produzca por un plazo no superior a un mes, o por adquisición de activos con pago aplazado, con las condiciones que establezca la Comisión Nacional del Mercado de Valores. No se tendrán en cuenta, a estos efectos, los débitos contraídos en la compra de activos financieros en el período de liquidación de la operación que establezca el mercado donde se hayan contratado.

Los coeficientes legales anteriores mitigan los siguientes riesgos a los que se expone la Sociedad que, en todo caso, son objeto de seguimiento específico por la sociedad gestora.

#### **Riesgo de crédito**

El riesgo de crédito representa las pérdidas que sufriría la Sociedad en el caso de que alguna contraparte incumpliese sus obligaciones contractuales de pago con la misma. Dicho riesgo se vería mitigado con los límites a la inversión y concentración de riesgos antes descritos.

#### **Riesgo de liquidez**

En el caso de que la Sociedad invirtiese en valores de baja capitalización o en mercados con una reducida dimensión y limitado volumen de contratación, o inversión en otras Instituciones de Inversión Colectiva con liquidez inferior a la de la Sociedad, las inversiones podrían quedar privadas de liquidez. Por ello, la sociedad gestora de la Sociedad gestiona el riesgo de liquidez inherente a la actividad para asegurar el cumplimiento de los coeficientes de liquidez, garantizando la capacidad de la misma para responder con rapidez a los requerimientos de sus accionistas. La sociedad gestora dispone, por tanto, de un sistema de gestión de la liquidez, así como de procedimientos para controlar los riesgos inherentes a la liquidez de la Sociedad, incluidos aquellos derivados del impacto del COVID-19.

#### **Riesgo de mercado**

El riesgo de mercado representa la pérdida en las posiciones de las Instituciones de Inversión Colectiva como consecuencia de movimientos adversos en los precios de mercado. Los factores de riesgo más significativos podrían agruparse en los siguientes:

- **Riesgo de tipo de interés:** la inversión en activos de renta fija conlleva un riesgo de tipo de interés, cuya fluctuación de tipos es reducida para activos a corto plazo y elevada para activos a largo plazo.
- **Riesgo de tipo de cambio:** la inversión en activos denominados en divisas distintas del euro conlleva un riesgo por las fluctuaciones de los tipos de cambio.
- **Riesgo de precio de acciones o índices bursátiles:** la inversión en instrumentos de patrimonio conlleva que la rentabilidad de la Sociedad se vea afectada por la volatilidad de los mercados en los que invierte. Adicionalmente, la inversión en mercados considerados emergentes puede conllevar, en su caso, riesgos de nacionalización o expropiación de activos o imprevistos de índole político que pueden afectar al valor de las inversiones, haciéndolas más volátiles.

La sociedad gestora cuenta con sistemas de gestión del riesgo para determinar, medir, gestionar y controlar todos los riesgos inherentes a la política de inversión de la Sociedad, incluidos aquellos derivados del impacto del COVID-19, así como para determinar la adecuación del perfil de riesgo a la política y estrategia de inversión.



CLASE 8.ª



001324236

## **6. Tesorería**

Al 31 de diciembre de 2020, la composición del saldo de este epígrafe del balance es la siguiente:

	Euros
<b>Cuentas en el depositario:</b>	
Renta 4 Banco, S.A. (cuentas en euros)	933.568,63
Renta 4 Banco, S.A. (cuentas en divisa)	622.677,03
	<b>1.556.245,66</b>

Los saldos de las principales cuentas corrientes de la Sociedad son remunerados según lo pactado contractualmente en cada momento, no siendo en ningún caso el importe de los intereses devengados significativo para las presentes cuentas anuales.

## **7. Patrimonio atribuido a partícipes o accionistas-Fondos reembolsables atribuidos a partícipes o accionistas**

### **Capital y Acciones propias**

En el epígrafe "Capital" del balance se recoge el capital inicial con el que se ha constituido la Sociedad, así como la parte del capital estatutario máximo (que reglamentariamente no puede ser superior a diez veces el capital inicial), que ha sido efectivamente suscrito.

A continuación se detalla, al 31 de diciembre de 2020 y 2019, la composición del saldo de "Capital", el valor liquidativo de la acción y el saldo de "Patrimonio atribuido a accionistas de la Sociedad.":



001324237

CLASE 8.ª

	Euros	
	31-12-2020	31-12-2019
Número total de acciones emitidas totalmente suscritas y desembolsadas	804.586	701.004
Valor nominal unitario	10,00	10,00
Capital estatutario máximo	24.000.000,00	24.000.000,00
Capital nominal no suscrito ni en circulación	(15.954.140,00)	(16.989.960,00)
<b>Capital</b>	<b>8.045.860,00</b>	<b>7.010.040,00</b>
<i>Capital inicial</i>	<i>2.400.000,00</i>	<i>2.400.000,00</i>
<i>Capital estatutario emitido</i>	<i>5.645.860,00</i>	<i>4.610.040,00</i>
<b>Nominal acciones propias en cartera</b>	<b>(190.640,00)</b>	<b>(3.318.350,00)</b>
<b>Capital en circulación</b>	<b>7.855.220,00</b>	<b>3.691.690,00</b>
Número de acciones en circulación	785.522	369.169
Valor liquidativo de la acción	11,63	11,31
<b>Patrimonio atribuido a accionistas de la Sociedad al cierre del ejercicio</b>	<b>9.134.870,15</b>	<b>4.174.406,30</b>

El artículo 32.8 de la Ley 35/2003 de Instituciones de Inversión Colectiva establece que la adquisición por la Sociedad de sus acciones propias, entre el capital inicial y el capital estatutario máximo, no estará sujeta a las limitaciones establecidas sobre adquisición derivativa de acciones propias establecidas en el Real Decreto Legislativo 1/2010, de 2 de julio, por el que se aprueba el Texto Refundido de la Ley de Sociedades de Capital. Estas operaciones, por tanto, no precisan autorización de la Junta General de Accionistas y no están sujetas a los límites porcentuales sobre el capital social.

De acuerdo con la legislación aplicable a la Sociedad, el ejercicio de los derechos económicos y políticos incorporados a las acciones pendientes de suscripción y desembolso o en cartera se encuentra en suspenso hasta que éstas sean suscritas y desembolsadas o vendidas.

Incluido en el epígrafe "Deudores" del balance se recoge al 31 de diciembre de 2020 por importe de 1 miles de euros (51 miles de euros al 31 de diciembre de 2019), el saldo correspondiente a las ventas de acciones propias que se han cancelado en la fecha de liquidación.

Incluido en el epígrafe "Acreedores" del balance se recoge al 31 de diciembre de 2020 por importe de 57 miles de euros (ningún importe al 31 de diciembre de 2019), el saldo correspondiente a las compras de acciones propias que se han cancelado en la fecha de liquidación.

Al 31 de diciembre de 2020 y 2019 el número de accionistas de la Sociedad era de 474 y 280, respectivamente. Conforme a la normativa aplicable, el número mínimo de accionistas de las Sociedades de Inversión de Capital Variable no debe ser inferior a 100, en cuyo caso dispondrán del plazo de un año para llevar a cabo la reconstitución permanente del número mínimo de accionistas.



CLASE 8.ª



001324238

### Prima de emisión

En el caso de puesta en circulación de acciones de la Sociedad, las diferencias positivas o negativas entre la contraprestación recibida en la colocación o enajenación y el valor nominal o valor razonable de dichas acciones, según se trate de acciones puestas en circulación por primera vez o previamente adquiridas por la Sociedad, se registran, en su caso, en el epígrafe "Prima de emisión" del balance.

El Texto Refundido de la Ley de Sociedades de Capital permite expresamente la utilización de este saldo para ampliar el capital y no establece restricción específica alguna en cuanto a su disponibilidad.

### Reservas y Resultados de ejercicios anteriores

Al 31 de diciembre de 2020 y 2019 la composición del saldo de reservas es la siguiente:

	Euros	
	31-12-2020	31-12-2019
Reserva legal	72.729,43	60.938,56
Reserva voluntaria	412.395,06	414.926,06
<b>Reservas</b>	<b>485.124,49</b>	<b>475.864,62</b>

La reserva legal podrá utilizarse para aumentar el capital social en la parte que exceda del 10% del capital social ya aumentado. Salvo para esta finalidad, mencionada anteriormente, y mientras no supere el 20% del capital social, esta reserva sólo podrá destinarse a la compensación de pérdidas y siempre que no existan otras reservas disponibles suficientes para este fin.

El saldo del epígrafe "Resultados de ejercicios anteriores" recoge, en su caso, los resultados de ejercicios anteriores (negativos o positivos) pendientes de aplicación de la Sociedad.

Tanto la reserva voluntaria como los resultados de ejercicios anteriores no tienen restricciones específicas en cuanto a su disponibilidad.

### 8. Otros gastos de explotación

Según se indica en la Nota 1, la gestión y administración de la Sociedad están encomendadas a su sociedad gestora. Por este servicio, y conforme a lo establecido contractualmente en cada momento, durante los ejercicios 2020 y 2019, la Sociedad ha devengado como gasto una comisión calculada sobre el patrimonio diario de la Sociedad que se satisface mensualmente.

Adicionalmente, y también conforme a lo establecido contractualmente en cada momento, desde el 7 de febrero de 2020, la Sociedad devenga como gasto que se liquida anualmente, una comisión calculada en función de los resultados positivos del ejercicio. Como consecuencia de haber obtenido resultados positivos, en el ejercicio 2020 la Sociedad ha registrado un gasto de 9 miles de euros por este concepto.

La entidad depositaria de la Sociedad (véase Nota 1), durante los ejercicios 2020 y 2019, ha percibido por este servicio, y conforme a lo establecido contractualmente en cada momento, una comisión anual calculada sobre el patrimonio diario de la Sociedad que se satisface trimestralmente.



CLASE 8.ª



001324239

Los importes pendientes de pago por ambos conceptos, al 31 diciembre de 2020 y 2019, se incluyen en el saldo del epígrafe "Acreedores" del balance.

El Real Decreto 1.082/2012, de 13 de julio, por el que se reglamenta la Ley de Instituciones de Inversión Colectiva y sus posteriores modificaciones (véase Nota 1), desarrolla en su Título V las funciones de vigilancia, supervisión, custodia y administración de las entidades depositarias de las Instituciones de Inversión Colectiva. Con fecha 13 de octubre de 2016 entró en vigor la Circular 4/2016, de 29 de junio, de la Comisión Nacional del Mercado de Valores sobre las funciones de los depositarios de Instituciones de Inversión Colectiva y entidades reguladas por la Ley 22/2014, de 12 de noviembre. Esta circular completa la regulación de los depositarios de instituciones de inversión colectiva desarrollando el alcance de las funciones y responsabilidades que tienen encomendadas, así como las especificidades y excepciones en el desempeño de dichas funciones. Las principales funciones son:

1. Garantizar que los flujos de tesorería de la Sociedad estén debidamente controlados.
2. Garantizar que, en ningún caso, la disposición de los activos de la Sociedad se hace sin su consentimiento y autorización.
3. Separación entre la cuenta de valores propia del depositario y la de terceros, no pudiéndose registrar posiciones del depositario y de sus clientes en la misma cuenta.
4. Garantizar que todos los instrumentos financieros se registren en cuentas separadas y abiertas a nombre de la Sociedad.
5. En el caso de que el objeto de la inversión sean otras IIC, la custodia se realizará sobre aquellas participaciones registradas a nombre del depositario o de un subcustodio expresamente designado por aquel.
6. Comprobar que las operaciones realizadas lo han sido en condiciones de mercado.
7. Comprobar el cumplimiento de coeficientes, criterios, y límites que establezca la normativa y el Folleto de la Sociedad.
8. Supervisar los criterios, fórmulas y procedimientos utilizados por la sociedad gestora para el cálculo del valor liquidativo de las acciones de la Sociedad.
9. Contrastar la exactitud, calidad y suficiencia de la información y documentación que la sociedad gestora, o en su caso, los administradores de la Sociedad deben remitir a la Comisión Nacional del Mercado de Valores, de conformidad con la normativa vigente.
10. Custodia de todos los valores mobiliarios y demás activos financieros que integran el patrimonio de la Sociedad, bien directamente o a través de una entidad participante, conservando en todo caso la responsabilidad derivada de la realización de dicha función.
11. Asegurarse que la liquidación de las operaciones se realiza de manera puntual, en el plazo que determinen las reglas de liquidación que rijan en los mercados o en los términos de liquidación aplicables, así como cumplimentar las operaciones de compra y venta de valores, y cobrar los intereses y dividendos devengados por los mismos.
12. Velar por los pagos de los dividendos de las acciones y los beneficios de las participaciones en circulación, así como cumplimentar las órdenes de reinversión recibidas.



CLASE 8.ª



001324240

Incluido en el epígrafe “Otros gastos de explotación – Otros” de la cuenta de pérdidas y ganancias se recoge, en su caso, el importe que no ha sido considerado recuperable de las retenciones fiscales sobre rendimientos con origen en títulos extranjeros.

Los honorarios relativos a servicios de auditoría de cuentas anuales de la Sociedad de los ejercicios 2020 y 2019 han ascendido a 2 miles de euros, en ambos ejercicios, que se incluyen en el saldo del epígrafe “Otros gastos de explotación - Otros” de la cuenta de pérdidas y ganancias.

**Información sobre el periodo medio de pago a proveedores. Disposición adicional tercera. «Deber de información» de la Ley 15/2010, de 5 de julio:**

Al 31 de diciembre de 2020 y 2019, la Sociedad no tenía ningún importe significativo pendiente de pago a proveedores en operaciones comerciales. Asimismo, durante los ejercicios 2020 y 2019, la Sociedad no ha realizado pagos significativos a proveedores en operaciones comerciales. En opinión de los Administradores de la Sociedad, tanto los importes pendientes de pago a proveedores en operaciones comerciales al 31 de diciembre de 2020 y 2019, como los pagos realizados a dichos proveedores durante los ejercicios 2020 y 2019, cumplen o han cumplido con los límites legales de aplazamiento.

## **9. Situación fiscal**

La Sociedad tiene abiertos a inspección por parte de las autoridades fiscales la totalidad de los impuestos correspondientes a las operaciones efectuadas en los ejercicios 2016 y siguientes.

Al 31 de diciembre de 2020 y 2019, en el epígrafe “Deudores” del balance se recogen saldos deudores con la Administración Pública en concepto de retenciones y/o otros saldos pendientes de devolución del impuesto sobre beneficios de ejercicios anteriores por importe de 35 y 22 miles de euros, respectivamente.

No existen diferencias significativas entre el resultado contable antes de impuestos del ejercicio y la base imponible antes de compensación de bases imponibles negativas, en su caso. El tipo de gravamen a efectos del impuesto sobre beneficios es del 1% (Ley 27/2014, de 27 de noviembre, del Impuesto sobre Sociedades).

Cuando se generan resultados positivos, la Sociedad registra en el epígrafe “Impuesto sobre beneficios” de la cuenta de pérdidas y ganancias un gasto en concepto de impuesto sobre beneficios neto, en su caso, del efecto de la compensación de pérdidas fiscales. No se generan ingresos por impuesto sobre beneficios en el caso de que la Sociedad obtenga resultados negativos (véase Nota 3-h).

Conforme a la Ley 27/2014, de 27 de noviembre, del Impuesto sobre Sociedades se establece un límite de compensación del importe de las bases imponibles negativas de ejercicios anteriores del 70% de la base imponible previa, pudiéndose compensar en todo caso, bases imponibles negativas hasta el importe de un millón de euros.

Al 31 de diciembre de 2019, el saldo del epígrafe “Otras cuentas de orden – Pérdidas fiscales a compensar” no recogía la compensación de las pérdidas fiscales correspondiente al ejercicio 2019.

Debido a las posibles diferentes interpretaciones que pueden darse a las normas fiscales aplicables a las operaciones realizadas por la Sociedad, los resultados de las inspecciones que en el futuro pudieran llevar a cabo las autoridades fiscales para los años sujetos a verificación pueden dar lugar a pasivos fiscales de carácter contingente, cuyo importe no es posible cuantificar de manera objetiva. No obstante, en opinión de los Administradores de la Sociedad, la posibilidad de que en futuras inspecciones se materialicen dichos pasivos contingentes es remota y, en cualquier caso, la deuda tributaria que de ellos pudiera derivarse no afectaría significativamente a las cuentas anuales de la Sociedad.



**CLASE 8.ª**  
IMPRESIÓN EN COLORES



001324241

## **10. Información relativa al Consejo de Administración**

### **Retribuciones y otras prestaciones al Consejo de Administración**

Durante los ejercicios 2020 y 2019, la Sociedad no ha pagado ni devengado cantidad alguna en concepto de sueldos, dietas y otras remuneraciones a los miembros actuales o anteriores de su Consejo de Administración.

Asimismo, al 31 de diciembre de 2020 y 2019, la Sociedad no tenía concedidos préstamos ni anticipos o garantías de ninguna clase, ni había adquirido frente a los miembros actuales o anteriores del Consejo de Administración compromiso alguno en materia de pensiones y seguros de vida.

### **Información en relación con situaciones de conflicto de intereses por parte de los Administradores**

Al cierre del ejercicio 2020 los Administradores de la Sociedad no han comunicado a los demás miembros del Consejo de Administración situación alguna de conflicto, directo o indirecto, que pudieran tener (ellos o sus personas vinculadas) con el interés de la Sociedad.

## **11. Acontecimientos posteriores al cierre**

Con posterioridad al cierre del ejercicio no se ha producido ningún hecho significativo no descrito en las notas anteriores.



CLASE 8.ª



001324242

Anexo: Detalle de la Cartera de Inversiones Financieras al 31 de diciembre de 2020

GLOVERIA MULTIMERCADOS EQUILIBRADA, SOCIEDAD DE INVERSIÓN DE CAPITAL VARIABLE, S.A.

Divisa	ISIN	Descripción	Euros
EUR	ES0128520006	PARTICIPACIONES RENDA 4 RENTA FIJA 6 MESES, FI	1.754.125,12
<b>TOTAL Cartera interior-Instituciones de Inversión colectiva</b>			<b>1.754.125,12</b>
EUR	JE00B1VS3770	RENDA FIJA PHAU LN ETFS Metal Securities Ltd 9999-	322.035,76
<b>TOTAL Cartera exterior- Valores representativos de deuda</b>			<b>322.035,76</b>
EUR	IE00BKM4GZ66	PARTICIPACIONES EMIM LN iShares Core MSCI EM IMI U	227.954,16
EUR	IE00B1FZS798	PARTICIPACIONES IBTM LN iShares USD Treasury Bond	970.686,32
EUR	IE00B4L5YX21	PARTICIPACIONES SJPA LN iShares Core MSCI Japan IM	431.463,86
USD	IE00B3VWN518	PARTICIPACIONES CSBGU0 SW iShares USD Treasury Bon	395.989,68
USD	US78462F1030	PARTICIPACIONES SPY US SPDR S&P 500 ETF Trust	1.322.800,43
USD	US46090E1038	PARTICIPACIONES QQQ US Invesco QQQ Trust Series 1	316.471,83
EUR	FR0010213355	PARTICIPACIONES FINENTR FP Groupama Asset Manageme	1.754.577,10
<b>TOTAL Cartera exterior-Instituciones de Inversión colectiva</b>			<b>5.419.943,38</b>



CLASE 8.ª



001324243

## **Gloversia Multimercados Equilibrada, Sociedad de Inversión de Capital Variable, S.A.**

Informe de Gestión  
correspondiente al ejercicio anual terminado  
el 31 de diciembre de 2020

### **Situación de la Sociedad, evolución de los negocios (mercados) y evolución previsible**

El valor liquidativo de la Sociedad al cierre de los ejercicios 2020 y 2019 asciende a 11,63 y 11,31 euros por acción, respectivamente. Adicionalmente, el patrimonio de la Sociedad a 31 de diciembre de 2020 es de 9.134.870,15 euros (4.174.406,30 euros a 31 de diciembre de 2019).

### **Entorno Macroeconómico Y Escenario Bursátil**


La crisis sanitaria derivada de la expansión del Covid-19 a nivel global, la fuerte contracción económica en 2T20 y posterior recuperación (de mayor o menor intensidad, en función de la zona geográfica), y las contundentes medidas monetarias/fiscales adoptadas por las autoridades para intentar compensar dicho impacto, son los principales factores que explican el comportamiento de los activos financieros en 2020.

En Renta variable, el año no ha sido especialmente negativo, a pesar de las incertidumbres surgidas a raíz de la pandemia global. Se aprecia una fuerte dispersión de retornos, tanto a nivel geográfico como sectorial. A nivel geográfico, destacan positivamente la bolsa china (+13,9%), con rápida recuperación de la actividad económica y control del Covid-19, y el S&P 500 estadounidense (+15,5%), donde el mayor peso de sectores tecnológicos y comercio electrónico explica su mejor comportamiento frente a Europa. Esto se hace visible si atendemos al +47% del Nasdaq 100 en el año. Mientras, en Europa, se registra un resultado mixto, con el DAX +3%, en máximos históricos, mientras el resto de índices continentales registra pérdidas moderadas, con el Eurostoxx 50 -5%, CAC francés -7%, MIB italiano -5% y con el Ibex a la cola -15%, en línea con el índice británico FTSE 100 -14%. Por su parte, los mercados emergentes (MSCI Emerging Markets) avanzan +13% en dólares, impulsados por el peso de China en el índice. En LatAm, comportamiento mixto, con los índices brasileño (Bovespa +2,9%) y mexicano (Mexbol +2,6%) acabando en positivo, frente a un peor comportamiento del chileno (-10,5%) o colombiano (-13,5%).

En lo que respecta a sectores, el mejor comportamiento en el año se ha observado en sectores de crecimiento, principalmente tecnología. A la positiva evolución que ya tenían estos sectores en los últimos años, se ha unido la aceleración/mayor adopción online y mayor uso tecnológico causada por el Covid-19. Principalmente destacan compañías que han proporcionado el software y hardware para permitir que una buena parte de la población trabaje desde casa, pagos online o distribuidores online. La combinación de mayores beneficios y flujos de caja, modelos de negocio ligeros, mayor visibilidad de su crecimiento, junto con tasas de descuento bajas (gracias a los bancos centrales) explica su fuerte revalorización. Por el contrario, empresas y sectores que dependen del movimiento de la población, se han visto significativamente afectados por la situación sanitaria. Turismo (hoteles y aerolíneas), centros comerciales, o sector energético (principalmente petroleras) son los



CLASE 8.ª



001324244

sectores, junto con bancos/financieras, que acumulan un peor comportamiento en 2020 en Europa y Estados Unidos. A partir de septiembre, no obstante, comenzamos a ver una rotación sectorial derivada de la vacuna para el Covid-19, que abrió el interesante debate entre sectores de crecimiento/calidad, frente a sectores más cíclicos e infravalorados.

Si bien desde principio del año ya se conocía el brote de un nuevo coronavirus en China, la opacidad de la información en China y cierta complacencia de los mercados, no reflejaron la gravedad de la pandemia hasta que su expansión ya era imparable en el mes de marzo, cuando la principal medida para su contención fue el confinamiento generalizado de la población y, por tanto, el colapso de las economías desarrolladas. De esta forma, las cifras de PIB en el 2T20 registraron contracciones históricas, a las que siguieron tasas de recuperación muy elevadas en el 3T20, recogiendo los efectos del fin de los confinamientos. No obstante, según la OCDE, no se espera que se recuperen los niveles previos a la pandemia hasta la segunda mitad de 2022 en la mayoría de casos (o hasta 2023 en el caso de España). La única excepción, paradójicamente, la constituye China que logrará un crecimiento positivo durante este año al haber logrado contener la pandemia en la provincia de Hubei, foco inicial de la misma, y gracias a los programas de estímulos implementados.

En este contexto, las bolsas a nivel mundial se desplomaron un 35-40% entre finales de febrero y marzo, registrando algunas de las mayores subidas y bajadas diarias en términos históricos, hasta que la actuación decidida de la Reserva Federal y el BCE inundó los mercados de liquidez e instó a los gobiernos a promover una expansión fiscal sin precedentes en tiempo de paz, marcando un suelo en las caídas y sembrando la semilla del rebote. Las políticas monetarias ultra expansivas de los bancos centrales han sido clave en el comportamiento de los mercados en 2020, más si cabe en un año con fuertes caídas en los beneficios empresariales y donde un shock exógeno de tal magnitud habría minado la confianza de los mercados al menos hasta comprobar el impacto final de la crisis sobre la economía real. Sin duda, un efecto destacable de las políticas de represión financiera es el apoyo que suponen para los sectores de crecimiento, con el tecnológico a la cabeza, reflejado en un Nasdaq en máximos históricos y con valoraciones que se pueden considerar exigentes en algunos casos. Por el contrario, aquellos sectores más cíclicos continúan sin repuntar con claridad y solo tras la aprobación de las vacunas tendrían algo más de visibilidad en sus resultados de próximos trimestres, que llevaría a una mayor sobreponderación en carteras.

La aparición de este Cisne Negro, sin duda, dejó en un segundo plano las otras dos grandes incertidumbres que afectaban a la economía mundial y a mercados a inicios de año: el conflicto comercial EE.UU.-Chin (con elecciones presidenciales en Estados Unidos), y el Brexit, donde Boris Johnson acababa de consolidar su mayoría parlamentaria. En este sentido, 2020 ha traído un desenlace favorable en ambos casos, aunque probablemente no será definitivo en ninguno de los dos.

En el primer caso, consideramos favorable que no se haya producido una mayor escalada. proteccionista pese a la retórica de confrontación empleada por ambas partes, acentuada a raíz del origen de la pandemia. Pese al acuerdo comercial alcanzado a principios de año, el Covid-19 puso de manifiesto el esperado incumplimiento del mismo por parte de China, sin repercusiones por el momento. Por otra parte, la derrota del presidente Trump en las elecciones de noviembre implica una renovación en la Casa Blanca, y aunque no se espera un cambio de rumbo radical, sí podría recuperarse el multilateralismo. En cualquier caso, el ajustado resultado salido de las urnas mantendrá un equilibrio en el poder político norteamericano, con el Congreso controlado por el Partido Demócrata y el Senado, previsiblemente, por el Partido Republicano.

En cuanto al Brexit, como cabía esperar, las negociaciones continuaron hasta el último momento y no fue hasta el 24 de diciembre cuando se anunció un acuerdo. Una vez ratificado en el parlamento británico, solo falta el visto bueno del parlamento europeo, donde parece que no se votará hasta el mes de febrero. Hasta entonces, los embajadores de los 27 en la UE han dado el visto bueno para su implementación provisional hasta final de febrero. Al tratarse de un acuerdo que no incluye competencias compartidas con los estados miembros, no será necesario el consentimiento de los distintos parlamentos nacionales, lo que habría complicado un poco más el proceso ya que en algunos países se requiere el consentimiento de las cámaras de representantes regionales.



CLASE 8.ª



001324245

Respecto a la Renta Fija, tras el abrupto shock que sufrieron en marzo los mercados en reacción a la expansión de la pandemia de Covid-19, en la que la necesidad de levantar liquidez llevó a los inversores a huir de todo tipo de activos, incluidos los activos considerados refugio como la deuda pública, la rápida intervención de los bancos centrales consiguió volver a dotar de liquidez al mercado y dar soporte. Así, los mercados de renta fija se han visto beneficiados por los fuertes programas de recompra de bonos en una cuantía sin precedentes, tanto soberanos como corporativos, que están llevando a cabo los principales bancos centrales mundiales. Esto ha permitido que el mercado haya podido digerir sin mayores problemas el gran volumen de emisión de deuda pública y privada que se ha producido en 2020 fruto de la expansión de los presupuestos gubernamentales y del esfuerzo de las empresas en reforzar su liquidez para hacer frente con garantías a las disrupciones causadas por la pandemia.

Con todo ello, la rentabilidad del bono alemán a 10 años, activo refugio europeo, que había comenzado el año en -0,19%, retrocedió hasta el -0,87% el 9 de marzo, a medida que los inversores buscaban refugio en él, para repuntar rápidamente hasta el -0,18% diez días después como consecuencia de la liquidación de activos que realizaron los inversores en búsqueda de liquidez. Tras ciertos vaivenes en el segundo trimestre, en la segunda mitad del año se ha reducido significativamente su volatilidad, y su rentabilidad ha registrado cierto goteo a la baja hasta consolidarse en niveles de entre el -0,5% y -0,6%. Señalar que, partiendo de unos tipos de interés de referencia del Banco Central Europeo (BCE) ya muy bajos al inicio de 2020, con apenas margen para seguir bajándolos, y con una perspectiva de política monetaria en la que no se esperan subidas de tipos de interés en varios años, la parte más corta de la curva de tipos está más o menos anclada, con lo que este movimiento de descenso de los tipos a largo se ha producido con un aplanamiento de la curva (reduciéndose la remuneración por plazo). La evolución de la curva de tipos americana ha sido algo dispar, ya que la Reserva Federal (Fed) estadounidense partía de unos tipos de referencia más elevados y pudo reducirlos en marzo en 150 puntos básicos, por lo que el descenso en la curva de tipos ha sido más agresivo en la parte corta, dando lugar a una mayor inclinación de la curva de tipos estadounidense.

En lo que respecta a la deuda de los países de la periferia del euro, destacar que, tras un inicial fuerte incremento de las primas de riesgo en marzo, éstas fueron descendiendo hasta alcanzar a finales del ejercicio niveles próximos, e incluso por debajo en algunos casos, a los de inicio de 2020. La contención de las primas de riesgo de los países de la periferia del euro, se debe al apoyo del programa de compra de activos del BCE, así como a su compromiso de mantener unas condiciones favorables de financiación a través de toda la Eurozona, lo que se traduce en un apoyo implícito a la contención de estas primas de riesgo.

En cuanto al crédito corporativo, indicar que los spreads de crédito (prima o coste de asegurar el riesgo de default) registraron una evolución similar. Así, el índice itraxx Main (deuda grado de inversión), que venía cotizando en niveles algo por encima de 40 puntos en los primeros meses del año, subió hasta 136 puntos el 18 de marzo, para retroceder posteriormente a lo largo del resto del ejercicio ligeramente por debajo de los 50 puntos. Por su parte, el itraxx Crossover (deuda high yield), que venía cotizando en niveles algo por encima de 210 puntos, llegó a alcanzar 704 puntos el 18 de marzo, para retroceder posteriormente siguiendo la misma tendencia que el Main hasta niveles alrededor de 240 puntos al cierre de 2020. De nuevo, el apoyo de los bancos centrales en los bonos grande de inversión, así como los bajos tipos de interés, han ido expulsando a los inversores desde los activos más seguros hacia activos de más riesgo, en busca de rentabilidad, sirviendo de soporte a todo el mercado de crédito.

Recordar que los paquetes de medidas adoptados por los bancos centrales han sido extensos y comprenden varios ámbitos de actuación. Por un lado, se ha otorgado liquidez al sector bancario para que éste pueda seguir dando crédito a las empresas. Destacar las condiciones más favorables de las TLTRO III del BCE, al -1,0% para aquellos bancos que consigan cumplir sus objetivos de crédito. Además, se han flexibilizado los requisitos de capital de los bancos, así como la clasificación de los créditos dudosos, con el fin de que estas entidades tengan margen de maniobra para seguir apoyando la economía sin necesidad de levantar capital. Por otro lado, se han anunciado cuantiosos programas de compra de activos, tanto en deuda pública como privada, con la Fed extendiendo su actividad incluso a los denominados fallen angels, o empresas que han perdido el grado de



CLASE 8.ª



001324246

inversión. Igualmente, la Fed y el Banco de Inglaterra, que tenían margen para ello, redujeron sus tipos de interés de referencia de nuevo hasta niveles mínimos.

También destacar la revisión que ha realizado la Fed de su estrategia monetaria, en la que ha establecido un objetivo de inflación del 2% a largo plazo, con lo que tras haberse mantenido ésta persistentemente por debajo de este objetivo, buscará alcanzar una inflación moderadamente por encima del 2% durante algún tiempo, para alcanzar un promedio del 2% y que las expectativas de inflación permanezcan ancladas en dicho porcentaje. Se espera que el BCE, que actualmente se encuentra realizando la revisión de su estrategia (que espera terminar a mediados de 2021) establezca de forma similar un objetivo de inflación simétrico.

Las medidas fiscales fueron algo más lentas en responder, pero en general todos los países han lanzado, y siguen lanzando, programas de estímulo fiscal, que en general tienen varias características comunes: garantías de préstamos para las empresas, inversiones públicas, ayudas al desempleo, aplazamiento del pago de impuestos y, en casos como en el de EEUU, transferencia de dinero directamente a las familias. Destacar por su relevancia la aprobación del fondo de reconstrucción de la UE (NextGenerationEU), por importe de EUR 750 millones. El fondo se financiará con emisiones de deuda común que se amortizarán durante 30 años. Por tanto, es un primer paso importante hacia la financiación conjunta en la UE, algo impensable antes de la pandemia. Además, esto permite que países con elevados endeudamientos y déficits públicos, como España o Italia, no tengan que elevar sus endeudamientos hasta niveles altamente insostenibles, lo que sin duda ha contribuido también al descenso de las primas de riesgo de su deuda.

En cuanto al crédito destacar también los numerosos recortes de rating que han realizado las agencias de calificación del riesgo crediticio, especialmente durante el segundo trimestre del año. En la misma línea han evolucionado las tasas de default. Según la agencia de calificación crediticia Moody's, la tasa móvil 12 meses de default en HY subió hasta el 6,7% en noviembre, la más elevada en una década y el doble de la tasa pre-pandemia. No obstante, estas tasas son muy inferiores a las tasas de doble dígito que se llegaron a temer como consecuencia de la pandemia. En la misma línea, la agencia ha ido reduciendo significativamente sus proyecciones para la tasa de default. Así, en junio proyecta una tasa de default pico del 9,5% en febrero 2021, en septiembre sus previsiones apuntaban a un pico del 8,7% en el primer trimestre de 2021 y en diciembre apuntan a un pico del 7,7% en marzo de 2021.

Por lo que respecta al mercado de divisas, el euro se ha apreciado un 9% frente al dólar hasta niveles de 1,23 usd/eur, recuperándose con fuerza tras los mínimos de 1,08 marcados durante el confinamiento en Europa. En cuanto a la libra, se ha depreciado 6% frente al euro, en un contexto donde finalmente se ha evitado un Brexit duro, aunque el acuerdo no parece muy beneficioso para Reino Unido teniendo en cuenta que no incluye acuerdo en servicios, donde los británicos gozan de superávit frente a Europa. Respecto al Yuan chino, la eficaz lucha contra la pandemia y el consiguiente buen comportamiento económico, así como la mejora en el diferencial de tipos de interés frente al USD ha favorecido la revalorización de la divisa, que se aprecia un 6% y marca máximos de 2018. Por el contrario, frente al euro se deprecia ligeramente. Como suele ser habitual en tiempos convulsos, vemos una importante apreciación en divisas refugio tradicionales como el yen (+5% vs USD) y el franco suizo (+9% vs USD), que se mantienen más estables frente al euro tras la revalorización de la moneda única en la segunda mitad del año, apoyada por el importante plan de estímulo promovido por la Comisión Europea (NGEU). En la misma línea de los últimos años continúan la lira turca y el peso argentino, donde la elevada inflación y la escasa credibilidad de sus gobiernos y bancos centrales para contrarrestarla siguen lastrando sus divisas.

En cuanto al resto de divisas emergentes, hemos asistido a una fuerte depreciación del real brasileño, con una caída en el año del -24% pese a la importante recuperación en el último trimestre del año. Perfiles similares dibujan otras divisas latinoamericanas como el peso mexicano, colombiano o chileno, muy beneficiados desde el mes de marzo por el rebote en los precios del cobre y otras materias primas, que les permiten registrar finalmente leves variaciones frente al USD.



CLASE 8.ª



001324247

En el mercado de materias primas, destacamos el movimiento en el petróleo, muy volátil todo el año ante las complicadas perspectivas por el lado de la demanda y el difícil equilibrio en la OPEP+ por el lado de la oferta. De este modo, el Brent registra caídas del 22%, similares al WTI que, recordemos, llegó a caer por debajo de 0 USD/b en abril ante las dificultades de almacenar el exceso de inventarios. Cierra el año en el entorno de los 50 USD/b tras la mejora en las perspectivas traída por la aprobación de las vacunas y el acuerdo de la OPEP+ para prolongar los recortes de producción. Por lo que respecta a los metales preciosos, tanto el oro como la plata actúan nuevamente como activo refugio con una revalorización superior al +23% y 45% respectivamente. Por su parte, los metales industriales como el cobre, aluminio, hierro o níquel registran un fuerte rebote desde los mínimos de marzo/abril terminando el año con subidas de doble dígito. Igualmente, otras commodities agrícolas como la soja, el maíz o el trigo replican movimientos similares.

### Perspectivas 2021

Desde un punto de vista macro, de cara a 2021, contemplamos una recuperación gradual, bajo la hipótesis de una progresiva normalización de la actividad económica, gracias a la paulatina reducción del riesgo sanitario (vacuna con disponibilidad generalizada a mediados de 2021). No obstante, es previsible una desaceleración a corto plazo por restricciones a la movilidad (hasta efectividad de vacunas, para las que persisten retos de producción, distribución, disposición a vacunarse). Los principales apoyos para la recuperación son estímulos monetarios y fiscales adicionales, y vacunas/tratamientos que permitan una reapertura económica segura. Por el contrario, los principales riesgos son rebotes del Covid, e inestabilidad política.

La evolución será desigual por regiones. Tras un 2020 con China como única gran economía con crecimiento, y EEUU o Alemania mostrando una mejor evolución que el resto de la Eurozona (con mayor dependencia de sector servicios), la recuperación en 2021 también se presenta heterogénea. Se espera que China lidere la recuperación (ya en niveles pre-Covid), Estados Unidos recupere niveles pre-Covid a finales de 2021, Europa, más afectada por restricciones, en 2022, y LatAm, se vea beneficiada por recuperación de China, mantenimiento de condiciones financieras favorables y depreciación USD.

En lo que respecta a políticas monetarias, el escenario macro exige mantener o ampliar estímulos. La política monetaria y fiscal deberán seguir trabajando en tándem en el corto plazo, con tipos bajos, más QE, y nuevos apoyos fiscales. La recuperación gradual, todavía lejos de cerrar la brecha de producción y empleo, junto al efecto deflacionista del Covid, debería llevar a baja inflación a corto plazo, especialmente en Europa. La deuda global (gobiernos, familias, negocios no financieros) en máximos históricos, complica por otro lado la subida de tipos. Por tanto, creemos que las políticas monetarias se mantendrán ampliamente expansivas, con tipos bajos por mucho tiempo y liquidez abundante.

Respecto a renta variable, hay razones para ser constructivo de cara a próximos meses. Nuestro posicionamiento se basa en una recuperación de la economía y los mercados no exenta de volatilidad, y donde el camino hacia la inmunidad de rebaño será largo. Respecto a beneficios empresariales, es previsible un fuerte crecimiento en 2021 (tras el descenso en 2020). En Estados Unidos, el consenso para el S&P 500 apunta a un crecimiento en BPA del +38% frente a 2020. En Europa, tras una caída del BPA del 30% en 2020, el consenso de mercado estima un crecimiento del 32% en BPA 2021e y del 12% en 2022.

Las valoraciones de la renta variable pueden parecer exigentes si atendemos a múltiplos como PER (en la mayor parte de los índices, PER 21e por encima de su mediana a 30 años, Stoxx 600 en 18x PER 21e, S&P en 23x PER 21e), pero no tanto si atendemos a métricas como FCF yield, con un mayor peso en los índices de compañías con modelos de negocio más ligeros y mayor capacidad de conversión a caja libre. El mercado está dispuesto a pagar estos múltiplos, en un contexto de ausencia de alternativas, y con el principal apoyo de la liquidez.

Seguimos pensando que en el nuevo mundo "post coronavirus", la renta variable seguirá siendo un activo interesante donde invertir, teniendo en cuenta su capacidad para generar retornos atractivos y sostenibles en el



CLASE 8.ª



001324248

medio y largo plazo, en un entorno de tipos bajos al que nos enfrentaremos durante mucho tiempo. Desde un punto de vista relativo, la renta variable sigue siendo atractiva frente a otros activos, atendiendo a rentabilidad por dividendo y el flujo de caja libre sobre capitalización. Las primas de riesgo permanecen estables y el porcentaje de compañías con una rentabilidad por dividendo más alta que el rendimiento de los bonos corporativos sigue aumentando desde la intervención de los bancos centrales, con el diferencial entre rentabilidad por dividendo y el rendimiento de los bonos que siguen en niveles históricamente altos.

Con una recuperación económica que parece paulatina pero encaminada, y precios que se han recuperado significativamente desde niveles de marzo, creemos que la expansión de múltiplos no debería ser el factor más importante que explique la evolución de la renta variable en el futuro. Teniendo en cuenta las expectativas de crecimiento de ingresos y beneficios, y el limitado potencial para que las condiciones financieras sean aún más laxas, el crecimiento en beneficios empresariales es el principal factor para asistir a un buen comportamiento de la renta variable en próximos meses/años. Por lo tanto, el foco está en el alcance y velocidad de la recuperación económica, y de los beneficios empresariales.

Consideramos que este escenario ofrece oportunidades para la selección de compañías y gestión "bottom-up". Seguimos sobreponderando empresas de calidad y crecimiento defensivo, bien gestionadas, inmersas en megatendencias, sólidas desde un punto de vista financiero, con elevada generación de caja y retornos sobre el capital empleado interesantes, que actualmente presentan valoraciones razonables. Las encontramos principalmente en sectores salud, tecnología y consumo básico. En lo que respecta a las tecnológicas, se abre un debate interesante sobre una posible burbuja y su comparación con lo visto en 2000. No obstante, creemos que la situación es muy distinta a lo visto hace 20 años. En el caso de las FAAMG, estamos hablando de compañías que además de crecer a doble dígito alto, tienen posiciones dominantes en los negocios en los que operan, fuertes barreras de entrada, elevados márgenes brutos y operativos, modelos de negocio ligeros que llevan a retornos sobre el capital elevados y fuerte conversión a caja libre, posición financiera muy saneada (en muchos casos caja neta), y oportunidades de crecimiento futuro, con tamaños de mercado ampliándose y nuevos verticales. Su escalabilidad y la estructura de mercado evoluciona hacia monopolios, y desde un punto de vista de valoración presentan niveles razonables teniendo en cuenta la visibilidad de su crecimiento (FAAMG cotizando a c.4% FCF yield 21e).

Respecto a salud y consumo básico, son sectores más defensivos, con un crecimiento visible a medio largo plazo apoyado en tendencias demográficas y socio-económicas. Farmacéuticas, tecnología médica, alimentación y bebidas, cuidado personal, están presentes de forma significativa en nuestros fondos. Y, por último, vemos oportunidades en sectores cíclicos de calidad, que podrían repuntar con fuerza a medida que nos acercamos al pico de la pandemia. Empresas que actualmente infravaloradas, líderes en su sector, con buena situación financiera, y con fuerte sensibilidad en resultados a una rápida vuelta a la normalidad. Las encontramos principalmente en nichos industriales y materias primas.

Dentro de la renta variable, se plantea la pregunta de si el mejor comportamiento reciente de "value" frente a "growth", es el comienzo de una mayor rotación en el mercado. Esperamos que continúe la rotación de growth/defensivos a value/ciclo a medida que se vaya vislumbrando una cierta normalización de la actividad económica, si bien creemos que es preciso ser selectivo dentro del "value". Buscamos compañías líderes en su sector, con buena situación financiera, y con fuerte sensibilidad en resultados a una rápida vuelta a la normalidad. Las encontramos principalmente en nichos industriales y materias primas. No obstante, persisten algunas dudas: resultados definitivos de las vacunas, timing y retos de distribución y disposición de la población a vacunarse, restricciones a la movilidad en el corto plazo, el reparto de poder en EEUU y con ello dudas sobre mayor estímulo fiscal. Este contexto nos lleva a mantener una exposición a value razonable, en la medida en que la recuperación será lenta y no exenta de volatilidad. Este hecho justifica mantener posiciones en valores de calidad y crecimiento, que presentan posiciones de dominio, crecimiento visible y valoraciones razonables. Creemos por tanto que una cartera equilibrada entre las dos filosofías es una estrategia adecuada. Por zonas geográficas, Europa está más expuesta al rebote cíclico frente a EE. UU (con mayor peso de un sector tecnológico), aspecto que podría favorecer un mejor comportamiento relativo. Así mismo, la recuperación debería jugar a favor de los países emergentes, apoyados adicionalmente por la recuperación de las materias



CLASE 8.ª



001324249

primas y la debilidad del dólar. En conclusión, en un escenario como el actual, creemos que la gestión bottom-up y la selección de valores tiene cada vez mayor importancia.

En lo que respecta a la Renta Fija, aunque el peor impacto de la crisis parece que ya ha sido superado y el comienzo de la vacunación de la población contra el Covid-19 nos permite poner en el escenario el inicio de la recuperación de la normalidad, la actual evolución de la pandemia, con un incremento en el número de contagios que está propiciando la reimposición de medidas más o menos severas al movimiento, puede tener un notable coste económico en los primeros meses del año y genera incertidumbre sobre el ritmo de recuperación económica que podremos alcanzar en 2021. En contraposición a esta incertidumbre se encuentra la enorme liquidez con la que los bancos centrales están inundando los mercados, que esperamos se mantenga, al menos, durante gran parte de 2021.

Ante este escenario, seguimos abogando por mantener cierta prudencia, si bien vemos un mercado de renta fija en 2021 muy soportado por las compras de los bancos centrales. Así, en deuda pública creemos que las primas de riesgo de los bonos de la periferia europea seguirán muy contenidas, ya que esperamos que las compras del BCE puedan absorber totalmente el incremento en la emisión de deuda pública que deben llevar a cabo todos los gobiernos europeos para financiar los importantes déficits fiscales a los que se enfrentan. Si es posible que se genere algo de volatilidad más avanzado el año en el caso de que la pandemia haya sido superada y los países más austeros del euro comiencen a reclamar la vuelta a la ortodoxia fiscal por parte de los periféricos, aunque creemos que el apoyo del banco central está para quedarse.

Igualmente, la deuda corporativa grado de inversión va a estar apoyada por los fuertes programas de compra lanzados por los bancos centrales, por lo que, aunque las valoraciones de estos bonos ya están muy ajustadas, vemos poco riesgo a la baja.

En cuanto a la deuda High Yield, que no cuenta con el apoyo de los bancos centrales, creemos que hay que ser selectivos, recordando que todavía esperamos cierto incremento en las tasas de default. Por tanto, favorecemos la inversión en modelos de negocio resilientes ante la pandemia. Igualmente, favorecemos especialmente entrar en esta categoría mediante subordinación, esto es deuda subordinada high yield de emisores grado de inversión.

#### **Evolución Del Sector (FUENTE: INVERCO)**

El volumen de patrimonio de las INSTITUCIONES DE INVERSIÓN COLECTIVA se situó a 31 de diciembre de 2020 en 508.294 millones de euros, cifra un 1,20% superior a la de finales de 2019, mientras que el número de partícipes y accionistas es de 16.853.303.

#### **Fondos De Inversión Mobiliaria (FI):**

- El patrimonio se situó, a 31 de diciembre de 2020, en 276.497 millones de euros, lo que supone que no se ha producido un incremento de activos respecto del año 2019.
- El número de partícipes se situó en 12.635.711, con un aumento de un 8,20% en el conjunto del ejercicio.

#### **Sociedades De Inversión De Capital Variable (SICAV):**

- El patrimonio alcanzó la cifra de 27.599 millones de euros, que representa un 6,30% menos que en 2019.
- El número de accionistas se ha situado en 382.642, un 7,30% menos que en diciembre de 2019.



**CLASE 8.ª**  
INVESTIGACIÓN Y DESARROLLO TECNOLÓGICO



001324250

#### **Uso de instrumentos financieros por la Sociedad**

Dada su actividad, el uso de instrumentos financieros por la Sociedad (véase Nota 5 de la Memoria) está destinado a la consecución de su objeto social, ajustando sus objetivos y políticas de gestión de los riesgos de precio, crédito, liquidez y riesgo de flujos de caja de acuerdo a los límites y coeficientes establecidos por la normativa vigente (Ley 35/2003, Real Decreto 1.082/2012 y Circulares correspondientes emitidas por la Comisión Nacional del Mercado de Valores).

#### **Acontecimientos importantes ocurridos después del cierre del ejercicio 2020**

Nada que reseñar distinto de lo comentado en la Memoria.

#### **Investigación y desarrollo y Medio Ambiente**

La Sociedad no ha desarrollado ninguna actividad en materia de investigación y desarrollo durante el ejercicio 2020.

Adicionalmente, dada la actividad a la que se dedica la Sociedad, la misma no tiene gastos, activos, provisiones o contingencias de naturaleza medioambiental que pudieran ser significativos en relación con el patrimonio, la situación financiera y los resultados de la misma. Por este motivo no se incluyen desgloses específicos en la memoria de las cuentas anuales respecto a la información de cuestiones medioambientales.

#### **Adquisición de acciones propias**

La Sociedad no ha realizado ninguna clase de negocio sobre sus propias acciones a lo largo del pasado ejercicio 2020, distinto al previsto en su objeto social exclusivo como Institución de Inversión Colectiva sujeta a la Ley 35/2003, de 4 de noviembre, de Instituciones de Inversión Colectiva y a la Orden del Ministerio de Economía y Hacienda, de 6 de julio de 1993, sobre normas de funcionamiento de las Sociedades de Inversión Mobiliaria de Capital Variable.

Al 31 de diciembre de 2020, la Sociedad tenía acciones propias en cartera por valor de 439.887,22 euros (véase Nota 7 de la Memoria).

#### **Información sobre el periodo medio de pago a proveedores en operaciones comerciales**

Nada que reseñar distinto de lo comentado en la Memoria (véase Nota 8).

Diligencia que levanta el Secretario del Consejo de Administración de Gloversia Multimercados Equilibrada, Sociedad de Inversión de Capital Variable, S.A, D. Miguel A. Recuenco Gomecello, para hacer constar que todos los miembros del Consejo de Administración de la Sociedad han procedido a suscribir el presente documento, comprensivo de la memoria, balance, cuenta de pérdidas y ganancias, estado de cambios en el patrimonio neto e informe de gestión, correspondientes al ejercicio cerrado el 31 de diciembre de 2020, firmando todos y cada uno de los señores Consejeros de la Sociedad, cuyos nombres y apellidos constan a continuación, de lo que doy fe.

Madrid, 23 de marzo de 2021

El Secretario no Consejero



D. Miguel A. Recuenco Gomecello

---

El Presidente del Consejo de Administración



D. José Miguel Capablo Azara

Consejeros



D. José Antonio Alcolea Gosálbez



D. Albert Vila Josa

## ANEXO

---

El presente documento comprensivo de la memoria, balance, cuenta de pérdidas y ganancias, estado de cambios en el patrimonio neto e informe de gestión, correspondientes al ejercicio 2020 de la Sociedad Gloversia Multimercados Equilibrada, Sociedad de Inversión de Capital Variable, S.A, se compone de 35 hojas de papel timbrado, impresas por una cara, referenciadas con la numeración 001324216 a 001324250, ambas inclusive, habiendo estampado sus firmas los miembros del Consejo de Administración de la Sociedad en la diligencia adjunta firmada por mí en señal de identificación.

Madrid, 23 de marzo de 2021



D. Miguel A. Recuenco Gomecello

Secretario no Consejero

**DECLARACIÓN NEGATIVA ACERCA DE LA INFORMACIÓN  
MEDIOAMBIENTAL EN LAS CUENTAS ANUALES**

**Identificación de la Sociedad: Gloversia Multimercados Equilibrada,  
Sociedad de Inversión de Capital Variable, S.A**

NIF: A86010055

Los abajo firmantes, como Administradores de la Sociedad citada manifiestan que en la contabilidad de la Sociedad correspondiente a las presentes cuentas anuales no existe ninguna partida que deba ser incluida en el documento aparte de información medioambiental previsto en la Orden del Ministerio de Justicia del 27 de marzo de 2018.

El Secretario no Consejero



D. Miguel A. Recuenco Gomecello

---

El Presidente del Consejo de Administración



D. José Miguel Capablo Azara

Consejeros



D. José Antonio Alcolea Gosálbez



D. Albert Vila Josa