

Abante Valor, F.I.

Informe de Auditoría,
Cuentas Anuales e Informe de Gestión
al 31 de diciembre de 2020



Informe de auditoría de cuentas anuales emitido por un auditor independiente

A los partícipes de Abante Valor, F.I. por encargo de los administradores de Abante Asesores Gestión, S.G.I.I.C., S.A. (la Sociedad Gestora):

Opinión

Hemos auditado las cuentas anuales de Abante Valor, F.I. (el Fondo), que comprenden el balance a 31 de diciembre de 2020, la cuenta de pérdidas y ganancias, el estado de cambios en el patrimonio neto y la memoria correspondientes al ejercicio terminado en dicha fecha.

En nuestra opinión, las cuentas anuales adjuntas expresan, en todos los aspectos significativos, la imagen fiel del patrimonio y de la situación financiera del Fondo a 31 de diciembre de 2020, así como de sus resultados correspondientes al ejercicio terminado en dicha fecha, de conformidad con el marco normativo de información financiera que resulta de aplicación, que se identifica en la Nota 2 de la memoria, y, en particular, con los principios y criterios contables contenidos en el mismo.

Fundamento de la opinión

Hemos llevado a cabo nuestra auditoría de conformidad con la normativa reguladora de la actividad de auditoría de cuentas vigente en España. Nuestras responsabilidades de acuerdo con dichas normas se describen más adelante en la sección *Responsabilidades del auditor en relación con la auditoría de las cuentas anuales* de nuestro informe.

Somos independientes del Fondo de conformidad con los requerimientos de ética, incluidos los de independencia, que son aplicables a nuestra auditoría de las cuentas anuales en España según lo exigido por la normativa reguladora de la actividad de auditoría de cuentas. En este sentido, no hemos prestado servicios distintos a los de la auditoría de cuentas ni han concurrido situaciones o circunstancias que, de acuerdo con lo establecido en la citada normativa reguladora, hayan afectado a la necesaria independencia de modo que se haya visto comprometida.

Consideramos que la evidencia de auditoría que hemos obtenido proporciona una base suficiente y adecuada para nuestra opinión.

Aspectos más relevantes de la auditoría

Los aspectos más relevantes de la auditoría son aquellos que, según nuestro juicio profesional, han sido considerados como los riesgos de incorrección material más significativos en nuestra auditoría de las cuentas anuales del periodo actual. Estos riesgos han sido tratados en el contexto de nuestra auditoría de las cuentas anuales en su conjunto, y en la formación de nuestra opinión sobre éstas, y no expresamos una opinión por separado sobre esos riesgos.

Aspectos más relevantes de la auditoría**Modo en el que se han tratado en la auditoría****Valoración de la cartera de inversiones financieras**

De conformidad con la legislación vigente, el objeto social de las Instituciones de Inversión Colectiva es la captación de fondos, bienes o derechos del público para gestionarlos e invertirlos en bienes, derechos, valores u otros instrumentos, financieros o no, siempre que el rendimiento del inversor se establezca en función de los resultados colectivos.

De acuerdo con la actividad anteriormente descrita, el Patrimonio neto de Abante Valor, F.I. está fundamentalmente invertido en instrumentos financieros. La política contable aplicable a la cartera del Fondo se encuentra descrita en la Nota 3 de la memoria de las cuentas anuales adjuntas y, asimismo, en la Nota 6 de la misma se detalla la cartera de inversiones financieras a 31 de diciembre de 2020.

Identificamos esta área como el aspecto más relevante a considerar en la auditoría del Fondo por la repercusión que la valoración de la cartera tiene en el cálculo diario de su Patrimonio neto y, por tanto, del valor teórico del mismo.

Ver Notas 3 y 6 de la memoria de las cuentas anuales adjuntas.

El Fondo mantiene un contrato de gestión con Abante Asesores Gestión, S.G.I.I.C., S.A. como Sociedad Gestora. Hemos obtenido un entendimiento de los procedimientos y criterios empleados por la Sociedad Gestora en la determinación del valor razonable de los instrumentos financieros del Fondo, al objeto de considerar que son adecuados y se aplican de manera consistente para todos los activos en cartera del Fondo.

Adicionalmente, hemos realizado procedimientos sobre la cartera de inversiones financieras del Fondo, entre los que destacan los siguientes:

- Obtención de confirmaciones de la Entidad Depositaria de los títulos

Solicitamos a la Entidad Depositaria, en el desarrollo de sus funciones de vigilancia, supervisión, custodia y administración para el Fondo, las confirmaciones relativas a la existencia de la totalidad de los títulos recogidos en la cartera del Fondo a 31 de diciembre de 2020, sin encontrar excepciones o diferencias entre la respuesta recibida de la Entidad Depositaria y los registros contables del Fondo, proporcionados por la Sociedad Gestora.

- Valoración de la cartera de inversiones

Comprobamos la valoración de la totalidad de los títulos líquidos negociados en algún mercado organizado que se encuentran en la cartera del Fondo a 31 de diciembre de 2020, mediante la re-ejecución de los cálculos realizados por la Sociedad Gestora y utilizando para ello valores fiables de mercado a la fecha de análisis.

Como consecuencia de dichos procedimientos no se han detectado diferencias significativas en la valoración de la cartera de inversiones financieras del Fondo.

Otra información: Informe de gestión

La otra información comprende exclusivamente el informe de gestión del ejercicio 2020, cuya formulación es responsabilidad de los administradores de la Sociedad Gestora y no forma parte integrante de las cuentas anuales.

Nuestra opinión de auditoría sobre las cuentas anuales no cubre el informe de gestión. Nuestra responsabilidad sobre el informe de gestión, de conformidad con lo exigido por la normativa reguladora de la actividad de auditoría de cuentas, consiste en evaluar e informar sobre la concordancia del informe de gestión con las cuentas anuales, a partir del conocimiento de la entidad obtenido en la realización de la auditoría de las citadas cuentas, así como en evaluar e informar de si el contenido y presentación del informe de gestión son conformes a la normativa que resulta de aplicación. Si, basándonos en el trabajo que hemos realizado, concluimos que existen incorrecciones materiales, estamos obligados a informar de ello.

Sobre la base del trabajo realizado, según lo descrito en el párrafo anterior, la información que contiene el informe de gestión concuerda con la de las cuentas anuales del ejercicio 2020 y su contenido y presentación son conformes a la normativa que resulta de aplicación.

Responsabilidad de los administradores de la Sociedad Gestora en relación con las cuentas anuales

Los administradores de la Sociedad Gestora son responsables de formular las cuentas anuales adjuntas, de forma que expresen la imagen fiel del patrimonio, de la situación financiera y de los resultados del Fondo, de conformidad con el marco normativo de información financiera aplicable a la entidad en España, y del control interno que consideren necesario para permitir la preparación de cuentas anuales libres de incorrección material, debida a fraude o error.

En la preparación de las cuentas anuales, los administradores de la Sociedad Gestora son responsables de la valoración de la capacidad del Fondo para continuar como empresa en funcionamiento, revelando, según corresponda, las cuestiones relacionadas con empresa en funcionamiento y utilizando el principio contable de empresa en funcionamiento excepto si los citados administradores tienen intención de liquidar el Fondo o de cesar sus operaciones, o bien no exista otra alternativa realista.

Responsabilidades del auditor en relación con la auditoría de las cuentas anuales

Nuestros objetivos son obtener una seguridad razonable de que las cuentas anuales en su conjunto están libres de incorrección material, debida a fraude o error, y emitir un informe de auditoría que contiene nuestra opinión.

Seguridad razonable es un alto grado de seguridad, pero no garantiza que una auditoría realizada de conformidad con la normativa reguladora de la actividad de auditoría de cuentas vigente en España siempre detecte una incorrección material cuando existe. Las incorrecciones pueden deberse a fraude o error y se consideran materiales si, individualmente o de forma agregada, puede preverse razonablemente que influyan en las decisiones económicas que los usuarios toman basándose en las cuentas anuales.

Como parte de una auditoría de conformidad con la normativa reguladora de la actividad de auditoría de cuentas vigente en España, aplicamos nuestro juicio profesional y mantenemos una actitud de escepticismo profesional durante toda la auditoría. También:

- Identificamos y valoramos los riesgos de incorrección material en las cuentas anuales, debida a fraude o error, diseñamos y aplicamos procedimientos de auditoría para responder a dichos riesgos y obtenemos evidencia de auditoría suficiente y adecuada para proporcionar una base para nuestra opinión. El riesgo de no detectar una incorrección material debida a fraude es más elevado que en el caso de una incorrección material debida a error, ya que el fraude puede implicar colusión, falsificación, omisiones deliberadas, manifestaciones intencionadamente erróneas, o la elusión del control interno.

- Obtenemos conocimiento del control interno relevante para la auditoría con el fin de diseñar procedimientos de auditoría que sean adecuados en función de las circunstancias, y no con la finalidad de expresar una opinión sobre la eficacia del control interno de la entidad.
- Evaluamos si las políticas contables aplicadas son adecuadas y la razonabilidad de las estimaciones contables y la correspondiente información revelada por los administradores de la Sociedad Gestora.
- Concluimos sobre si es adecuada la utilización, por los administradores de la Sociedad Gestora, del principio contable de empresa en funcionamiento y, basándonos en la evidencia de auditoría obtenida, concluimos sobre si existe o no una incertidumbre material relacionada con hechos o con condiciones que pueden generar dudas significativas sobre la capacidad del Fondo para continuar como empresa en funcionamiento. Si concluimos que existe una incertidumbre material, se requiere que llamemos la atención en nuestro informe de auditoría sobre la correspondiente información revelada en las cuentas anuales o, si dichas revelaciones no son adecuadas, que expresemos una opinión modificada. Nuestras conclusiones se basan en la evidencia de auditoría obtenida hasta la fecha de nuestro informe de auditoría. Sin embargo, los hechos o condiciones futuros pueden ser la causa de que el Fondo deje de ser una empresa en funcionamiento.
- Evaluamos la presentación global, la estructura y el contenido de las cuentas anuales, incluida la información revelada, y si las cuentas anuales representan las transacciones y hechos subyacentes de un modo que logran expresar la imagen fiel.

Nos comunicamos con los administradores de la Sociedad Gestora, en relación con, entre otras cuestiones, el alcance y el momento de realización de la auditoría planificados y los hallazgos significativos de la auditoría, así como cualquier deficiencia significativa del control interno que identificamos en el transcurso de la auditoría.

Entre los riesgos significativos que han sido objeto de comunicación a los administradores de la Sociedad Gestora, determinamos los que han sido de la mayor significatividad en la auditoría de las cuentas anuales del periodo actual y que son, en consecuencia, los riesgos considerados más significativos.

Describimos esos riesgos en nuestro informe de auditoría salvo que las disposiciones legales o reglamentarias prohíban revelar públicamente la cuestión.

PricewaterhouseCoopers Auditores, S.L. (S0242)

Jose Ángel Díez Ruiz de Azúa (02703)

18 de marzo de 2021



PRICEWATERHOUSECOOPERS
AUDITORES, S.L.

2021 Núm. 01/21/00317

96,00 EUR

SELLO CORPORATIVO:

Informe de auditoría de cuentas sujeto
a la normativa de auditoría de cuentas
española o internacional



CLASE 8.^a
INSTRUMENTOS DE PATRIMONIO



002524563

Abante Valor, F.I.

Balance al 31 de diciembre de 2020
(Expresado en euros)

| ACTIVO | 2020 | 2019 |
|---|----------------------|----------------------|
| Activo no corriente | | |
| Inmovilizado intangible | - | - |
| Inmovilizado material | - | - |
| Bienes inmuebles de uso propio | - | - |
| Mobiliario y enseres | - | - |
| Activos por impuesto diferido | - | - |
| Activo corriente | 96 905 169,67 | 95 422 419,31 |
| Deudores | 132 566,77 | 303 425,67 |
| Cartera de inversiones financieras | 81 704 648,12 | 79 036 196,66 |
| Cartera interior | 10 263 059,95 | 15 331 477,90 |
| Valores representativos de deuda | 2 997 223,23 | 2 996 620,49 |
| Instrumentos de patrimonio | - | - |
| Instituciones de Inversión Colectiva | 7 265 836,72 | 12 334 857,41 |
| Depósitos en Entidades de Crédito | - | - |
| Derivados | - | - |
| Otros | - | - |
| Cartera exterior | 71 441 091,81 | 63 704 218,27 |
| Valores representativos de deuda | - | - |
| Instrumentos de patrimonio | - | - |
| Instituciones de Inversión Colectiva | 71 441 091,81 | 63 386 481,52 |
| Depósitos en Entidades de Crédito | - | - |
| Derivados | - | 317 736,75 |
| Otros | - | - |
| Intereses de la cartera de inversión | 496,36 | 500,49 |
| Inversiones morosas, dudosas o en litigio | - | - |
| Periodificaciones | - | - |
| Tesorería | 15 067 954,78 | 16 082 796,98 |
| TOTAL ACTIVO | 96 905 169,67 | 95 422 419,31 |

Las Notas 1 a 13, descritas en la memoria adjunta, forman parte integrante del balance al 31 de diciembre de 2020.



CLASE 8.^a



002524564

Abante Valor, F.I.

Balance al 31 de diciembre de 2020
(Expresado en euros)

| PATRIMONIO Y PASIVO | 2020 | 2019 |
|---|----------------------|----------------------|
| Patrimonio atribuido a partícipes o accionistas | 96 706 472,93 | 95 095 214,00 |
| Fondos reembolsables atribuidos a partícipes o accionistas | 96 706 472,93 | 95 095 214,00 |
| Capital | - | - |
| Partícipes | 96 792 618,48 | 90 512 760,08 |
| Prima de emisión | - | - |
| Reservas | 113 826,10 | 113 826,10 |
| (Acciones propias) | - | - |
| Resultados de ejercicios anteriores | - | - |
| Otras aportaciones de socios | - | - |
| Resultado del ejercicio | (199 971,65) | 4 468 627,82 |
| (Dividendo a cuenta) | - | - |
| Ajustes por cambios de valor en inmovilizado material de uso propio | - | - |
| Otro patrimonio atribuido | - | - |
| Pasivo no corriente | - | - |
| Provisiones a largo plazo | - | - |
| Deudas a largo plazo | - | - |
| Pasivos por impuesto diferido | - | - |
| Pasivo corriente | 198 696,74 | 327 205,31 |
| Provisiones a corto plazo | - | - |
| Deudas a corto plazo | - | - |
| Acreedores | 197 417,79 | 133 032,86 |
| Pasivos financieros | - | - |
| Derivados | 1 278,95 | 194 172,45 |
| Periodificaciones | - | - |
| TOTAL PATRIMONIO Y PASIVO | 96 905 169,67 | 95 422 419,31 |
| CUENTAS DE ORDEN | 2020 | 2019 |
| Cuentas de compromiso | 1 790 766,57 | 25 999 485,04 |
| Compromisos por operaciones largas de derivados | 248 346,57 | 8 498 929,57 |
| Compromisos por operaciones cortas de derivados | 1 542 420,00 | 17 500 555,47 |
| Otras cuentas de orden | 644 585,04 | 3 782 036,87 |
| Valores cedidos en préstamo por la IIC | - | - |
| Valores aportados como garantía por la IIC | - | - |
| Valores recibidos en garantía por la IIC | - | - |
| Capital nominal no suscrito ni en circulación | - | - |
| Pérdidas fiscales a compensar | 644 585,04 | 3 782 036,87 |
| Otros | - | - |
| TOTAL CUENTAS DE ORDEN | 2 435 351,61 | 29 781 521,91 |

Las Notas 1 a 13, descritas en la memoria adjunta, forman parte integrante del balance al 31 de diciembre de 2020.



CLASE 8.^a



002524565

Abante Valor, F.I.

Cuenta de pérdidas y ganancias correspondiente al ejercicio anual terminado el 31 de diciembre de 2020
(Expresada en euros)

| | <u>2020</u> | <u>2019</u> |
|---|-----------------------|-----------------------|
| Comisiones de descuento por suscripciones y/o reembolsos | - | - |
| Comisiones retrocedidas a la Institución de Inversión Colectiva | 8 099,06 | 22 463,47 |
| Gastos de personal | - | - |
| Otros gastos de explotación | <u>(1 267 652,18)</u> | <u>(1 163 066,52)</u> |
| Comisión de gestión | (1 159 195,85) | (1 066 050,71) |
| Comisión de depositario | (92 743,23) | (85 304,69) |
| Ingreso/gasto por compensación compartimento | - | - |
| Otros | (15 713,10) | (11 711,12) |
| Amortización del inmovilizado material | - | - |
| Excesos de provisiones | - | - |
| Deterioro y resultados por enajenaciones de inmovilizado | - | - |
| Resultado de explotación | (1 259 553,12) | (1 140 603,05) |
| Ingresos financieros | 4 509,76 | 5 126,10 |
| Gastos financieros | (35 075,26) | (1 494,28) |
| Variación del valor razonable en instrumentos financieros | <u>584 331,64</u> | <u>5 725 184,46</u> |
| Por operaciones de la cartera interior | (230 763,56) | 369 555,02 |
| Por operaciones de la cartera exterior | 714 968,37 | 5 521 041,83 |
| Por operaciones con derivados | 100 126,83 | (165 412,39) |
| Otros | - | - |
| Diferencias de cambio | (44 250,72) | 20 110,55 |
| Deterioro y resultado por enajenaciones de instrumentos financieros | <u>550 066,05</u> | <u>(126 249,74)</u> |
| Deterioros | - | - |
| Resultados por operaciones de la cartera interior | 30 758,81 | (68 859,74) |
| Resultados por operaciones de la cartera exterior | 502 888,55 | 842 368,13 |
| Resultados por operaciones con derivados | 16 418,69 | (899 758,13) |
| Otros | - | - |
| Resultado financiero | 1 059 581,47 | 5 622 677,09 |
| Resultado antes de impuestos | (199 971,65) | 4 482 074,04 |
| Impuesto sobre beneficios | - | (13 446,22) |
| RESULTADO DEL EJERCICIO | (199 971,65) | 4 468 627,82 |

Las Notas 1 a 13, descritas en la memoria adjunta, forman parte integrante de la cuenta de pérdidas y ganancias correspondiente al ejercicio anual terminado el 31 de diciembre de 2020.

Abante Valor, F.I.

Estado de cambios en el patrimonio neto correspondiente al ejercicio anual terminado el 31 de diciembre de 2020 (Expresado en euros)

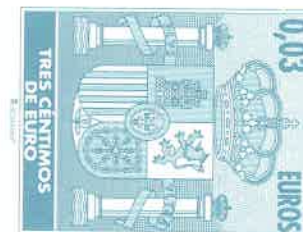
Al 31 de diciembre de 2020

A) Estado de ingresos y gastos reconocidos

| | |
|--|---------------------|
| Resultado de la cuenta de pérdidas y ganancias | (199 971,65) |
| Total ingresos y gastos imputados directamente en el patrimonio atribuido a partícipes y accionistas | - |
| Total transferencias a la cuenta de pérdidas y ganancias | - |
| Total de ingresos y gastos reconocidos | (199 971,65) |

B) Estado total de cambios en el patrimonio neto

| | Participes | Reservas | Resultados de ejercicios anteriores | Resultado del ejercicio | (Dividendo a cuenta) | Otro patrimonio atribuido | Total |
|--|----------------------|-------------------|-------------------------------------|-------------------------|----------------------|---------------------------|----------------------|
| Saldos al 31 de diciembre de 2019 | 90 512 760,08 | 113 826,10 | - | 4 468 627,82 | - | - | 95 095 214,00 |
| Ajustes por cambios de criterio | - | - | - | - | - | - | - |
| Ajustes por errores | - | - | - | - | - | - | - |
| Saldo ajustado | 90 512 760,08 | 113 826,10 | - | 4 468 627,82 | - | - | 95 095 214,00 |
| Total ingresos y gastos reconocidos | - | - | - | (199 971,65) | - | - | (199 971,65) |
| Aplicación del resultado del ejercicio | 4 468 627,82 | - | - | (4 468 627,82) | - | - | - |
| Operaciones con partícipes | | | | | | | |
| Suscripciones | 38 597 027,78 | - | - | - | - | - | 38 597 027,78 |
| Reembolsos | (36 785 797,20) | - | - | - | - | - | (36 785 797,20) |
| Otras variaciones del patrimonio | - | - | - | - | - | - | - |
| Saldos al 31 de diciembre de 2020 | 96 792 618,48 | 113 826,10 | - | (199 971,65) | - | - | 96 706 472,93 |



002524566

Las Notas 1 a 13, descritas en la memoria adjunta, forman parte integrante del estado de cambios en el patrimonio neto correspondiente al ejercicio anual terminado el 31 de diciembre de 2020.

Abante Valor, F.I.

Estado de cambios en el patrimonio neto correspondiente al ejercicio anual terminado el 31 de diciembre de 2019
(Expresado en euros)

Al 31 de diciembre de 2019

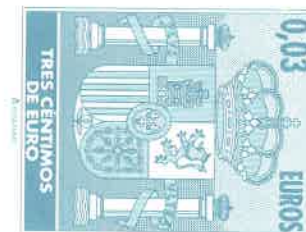
A) Estado de ingresos y gastos reconocidos

| | |
|--|---------------------|
| Resultado de la cuenta de pérdidas y ganancias | 4 468 627,82 |
| Total ingresos y gastos imputados directamente en el patrimonio atribuido a partícipes y accionistas | - |
| Total transferencias a la cuenta de pérdidas y ganancias | - |
| Total de ingresos y gastos reconocidos | 4 468 627,82 |

B) Estado total de cambios en el patrimonio neto

| | Partícipes | Reservas | Resultados de ejercicios anteriores | Resultado del ejercicio | (Dividendo a cuenta) | Otro patrimonio atribuido | Total |
|--|----------------------|-------------------|-------------------------------------|-------------------------|----------------------|---------------------------|----------------------|
| Saldos al 31 de diciembre de 2018 | 80 283 178,21 | 113 826,10 | - | (3 782 036,87) | - | - | 76 614 967,44 |
| Ajustes por cambios de criterio | - | - | - | - | - | - | - |
| Ajustes por errores | - | - | - | - | - | - | - |
| Saldo ajustado | 80 283 178,21 | 113 826,10 | - | (3 782 036,87) | - | - | 76 614 967,44 |
| Total ingresos y gastos reconocidos | - | - | - | 4 468 627,82 | - | - | 4 468 627,82 |
| Aplicación del resultado del ejercicio | (3 782 036,87) | - | - | 3 782 036,87 | - | - | - |
| Operaciones con partícipes | - | - | - | - | - | - | - |
| Suscripciones | 45 660 052,45 | - | - | - | - | - | 45 660 052,45 |
| Reembolsos | (31 648 433,71) | - | - | - | - | - | (31 648 433,71) |
| Otras variaciones del patrimonio | - | - | - | - | - | - | - |
| Saldos al 31 de diciembre de 2019 | 90 512 760,08 | 113 826,10 | - | 4 468 627,82 | - | - | 95 095 214,00 |

CLASE 8.ª



002524567



CLASE 8.^a



002524568

Abante Valor, F.I.

Memoria de las cuentas anuales correspondiente al ejercicio anual terminado el 31 de diciembre de 2020

(Expresada en euros)

1. Actividad y gestión del riesgo

a) Actividad

Abante Valor, F.I., en lo sucesivo el Fondo, fue constituido en Madrid el 9 de septiembre de 2002. Tiene su domicilio social en Plaza de la Independencia 6, Madrid.

El Fondo se encuentra inscrito en el Registro de Fondos de Inversión de la Comisión Nacional del Mercado de Valores (C.N.M.V.) desde el 17 de octubre de 2002 con el número 2.623, adquiriendo, a efectos legales, la consideración de Fondo de Inversión a partir de entonces.

De conformidad con lo dispuesto en el artículo 1º de la Ley 35/2003 y sucesivas modificaciones, el objeto social de las Instituciones de Inversión Colectiva es la captación de fondos, bienes o derechos del público para gestionarlos e invertirlos en bienes, derechos, valores u otros instrumentos, financieros o no, siempre que el rendimiento del inversor se establezca en función de los resultados colectivos.

La gestión, administración y representación del Fondo está encomendada a Abante Asesores Gestión, S.G.I.I.C., S.A., sociedad participada al 99,99% por Abante Asesores, S.A., siendo la Entidad Depositaria del Fondo Bankinter, S.A. Dicha Entidad Depositaria debe desarrollar determinadas funciones de vigilancia, supervisión, custodia y administración para el Fondo, de acuerdo a lo establecido en la normativa actualmente en vigor.

El Fondo está sometido a la normativa legal específica de los Fondos de Inversión, recogida principalmente por el Real Decreto 1082/2012, de 13 de julio, y sucesivas modificaciones, por el que se aprueba el Reglamento de desarrollo de la Ley 35/2003 y sucesivas modificaciones, de Instituciones de Inversión Colectiva. Los principales aspectos de esta normativa que le son aplicables son los siguientes:

- Cambio de forma automática, a partir de la entrada en vigor de la mencionada Ley, de la denominación "Fondo de Inversión Mobiliaria" (F.I.M.) y sus diferentes variantes, por "Fondo de Inversión" (F.I.).
- El patrimonio mínimo deberá situarse en 3.000.000 euros.
- El número de partícipes del Fondo no podrá ser inferior a 100.



CLASE 8.^a



002524569

Abante Valor, F.I.

Memoria de las cuentas anuales correspondiente al ejercicio anual terminado el 31 de diciembre de 2020

(Expresada en euros)

Cuando por circunstancias del mercado o por el obligatorio cumplimiento de la normativa en vigor, el patrimonio o el número de partícipes de un fondo, o de uno de sus compartimentos, descendieran de los mínimos establecidos en el Real Decreto 1082/2012, y sucesivas modificaciones, dichas Instituciones gozarán del plazo de un año, durante el cual podrán continuar operando como tales.

- Los valores mobiliarios y demás activos financieros del Fondo no pueden pignorararse ni constituirse en garantía de ninguna clase, salvo para servir de garantía de las operaciones que el Fondo realice en los mercados secundarios oficiales de derivados, y deben estar bajo la custodia de las Entidades legalmente habilitadas para el ejercicio de esta función.
- Se establecen unos porcentajes máximos de obligaciones frente a terceros y de concentración de inversiones.
- El Fondo debe cumplir con un coeficiente mínimo de liquidez del 1% del promedio mensual de su patrimonio, que debe materializarse en efectivo, en depósitos o cuentas a la vista en el Depositario o en otra entidad de crédito si el Depositario no tiene esta consideración, o en compraventas con pacto de recompra a un día de valores de Deuda Pública.
- El Fondo se encuentra sujeto a unos límites generales a la utilización de instrumentos derivados por riesgo de mercado, así como a unos límites por riesgo de contraparte.

De acuerdo con la documentación legal del Fondo, la Sociedad Gestora percibirá una comisión anual en concepto de gastos de gestión que no excederá del 2,25% sobre el patrimonio del Fondo. En los ejercicios 2020 y 2019 la comisión de gestión ha sido del 1,25%.

Igualmente, la documentación legal del Fondo establece una remuneración de la Entidad Depositaria que no podrá exceder del 0,20% anual del patrimonio del Fondo. En los ejercicios 2020 y 2019 la comisión de depositaria ha sido del 0,10%.

A 31 de diciembre de 2020 y 2019, la Sociedad Gestora no aplica a los partícipes del Fondo comisión sobre el importe de las participaciones suscritas, ni sobre el importe de las participaciones reembolsadas.



CLASE 8.^a



002524570

Abante Valor, F.I.

Memoria de las cuentas anuales correspondiente al ejercicio anual terminado el 31 de diciembre de 2020

(Expresada en euros)

Por otra parte, el Fondo percibe devoluciones de comisiones de otras sociedades gestoras por las inversiones realizadas en los Fondos de Inversión gestionados por estas últimas. Dichas devoluciones se encuentran registradas, entre otros conceptos, en el epígrafe de "Comisiones retrocedidas a la Institución de Inversión Colectiva" de cuenta de pérdidas y ganancias adjunta. El saldo del epígrafe a 31 de diciembre de 2020 y 2019 asciende a 8.099,06 euros y a 22.463,47 euros, respectivamente.

b) Gestión del riesgo

La política de inversión del Fondo, así como la descripción de los principales riesgos asociados, se detallan en el folleto registrado y a disposición del público en el registro correspondiente de la C.N.M.V.

Debido a la operativa en mercados financieros del Fondo, los principales riesgos a los que se encuentra expuesto son los siguientes:

- Riesgo de mercado: representa el riesgo de incurrir en pérdidas debido a movimientos adversos en los precios de mercado de los activos financieros en los que opera el Fondo. Entre dichos riesgos, los más significativos son los tipos de interés, los tipos de cambio y las cotizaciones de los títulos que el Fondo tenga en cartera.
- Riesgo de crédito: se trata del riesgo de que puedan originarse pérdidas potenciales debidas a cambios en la capacidad o intención de la contraparte de cumplir sus obligaciones financieras con el Fondo.
- Riesgo de liquidez: se produce cuando el Fondo no puede atender las peticiones de reembolso de sus partícipes por encontrarse con dificultades en el momento de realizar en mercado los activos en cartera.
- Riesgo operacional: aquel que puede provocar pérdidas como resultado de errores humanos, procesos internos inadecuados o defectuosos, fallos en los sistemas o como consecuencia de acontecimientos externos.

La Sociedad Gestora tiene establecidos los mecanismos necesarios para controlar la exposición a los riesgos de mercado, crédito y liquidez, así como el referido al riesgo operacional. En este sentido, el control de los coeficientes normativos mencionados en el apartado 1.a), anterior, limitan la exposición a dichos riesgos.



CLASE 8.^a



002524571

Abante Valor, F.I.

Memoria de las cuentas anuales correspondiente al ejercicio anual terminado el 31 de diciembre de 2020

(Expresada en euros)

Desde diciembre 2019 y durante el ejercicio 2020, el COVID-19 se ha extendido por todo el mundo. A la fecha de formulación de estas cuentas anuales, este evento sigue afectando significativamente a la actividad económica a nivel mundial y, como resultado, podría afectar a las operaciones y resultados financieros del Fondo. La medida en la que el Coronavirus pudiera impactar en los resultados dependerá de la evolución de las acciones que se están realizando para contener la pandemia. Dicha evolución no se puede predecir de forma fiable. No obstante, estimamos que, debido a la gestión de la cartera de inversiones realizada por la Sociedad Gestora, el efecto que pueda tener la crisis provocada por el COVID-19, no debería poner en peligro el principio de empresa en funcionamiento.

2. Bases de presentación de las cuentas anuales

a) Imagen fiel

Las cuentas anuales, formuladas por los Administradores de la Sociedad Gestora del Fondo, han sido preparadas a partir de los registros contables del Fondo, habiéndose aplicado las disposiciones legales vigentes en materia contable que le son aplicables, con el objeto de mostrar la imagen fiel de su patrimonio, de su situación financiera y de sus resultados.

Las cuentas anuales adjuntas se encuentran pendientes de aprobación por el Consejo de Administración de la Sociedad Gestora, si bien los Administradores estiman que serán aprobadas sin modificaciones significativas.

b) Principios contables

Para la elaboración de estas cuentas anuales se han seguido los principios y criterios contables y de clasificación recogidos, fundamentalmente, en la Circular 3/2008 de la C.N.M.V. y sucesivas modificaciones. Los principios más significativos se describen en la Nota 3. No existe ningún principio contable de aplicación obligatoria que, siendo significativo su efecto sobre estas cuentas anuales, se haya dejado de aplicar.



CLASE 8.^a



002524572

Abante Valor, F.I.

Memoria de las cuentas anuales correspondiente al ejercicio anual terminado el 31 de diciembre de 2020

(Expresada en euros)

c) Comparabilidad

Las cuentas anuales al 31 de diciembre de 2020 se presentan atendiendo a la estructura y principios contables establecidos en la normativa vigente de la C.N.M.V.

Los Administradores de la Sociedad Gestora presentan, a efectos comparativos, con cada una de las partidas del balance, de la cuenta de pérdidas y ganancias y del estado de cambios en el patrimonio neto, además de las cifras del ejercicio 2020, las correspondientes al ejercicio anterior.

No se han producido modificaciones contables que afecten significativamente a la comparación entre las cuentas anuales de los ejercicios 2020 y 2019.

d) Estimaciones contables y corrección de errores

En determinadas ocasiones los Administradores de la Sociedad Gestora han realizado estimaciones para obtener la valoración de algunos activos, pasivos, ingresos, gastos y compromisos que figuran registrados en las cuentas anuales. Dichas estimaciones se refieren, principalmente, al valor razonable y a las posibles pérdidas por deterioro de determinados activos financieros, si las hubiera. Aun cuando éstas se consideren las mejores estimaciones posibles, en base a la información existente en el momento del cálculo, acontecimientos futuros podrían obligar a modificarlas prospectivamente, de acuerdo con la normativa vigente.

En cualquier caso, el valor liquidativo del Fondo se verá afectado por las fluctuaciones de los precios del mercado y otros riesgos asociados a las inversiones financieras.

No existen cambios en las estimaciones contables ni errores que se hubieran producido en ejercicios anteriores y hayan sido detectados durante los ejercicios 2020 y 2019.

Las cifras contenidas en los documentos que componen estas cuentas anuales, el balance, la cuenta de pérdidas y ganancias, el estado de cambios en el patrimonio neto y esta memoria, están expresadas en euros, excepto cuando se indique expresamente.



CLASE 8.^a



002524573

Abante Valor, F.I.

Memoria de las cuentas anuales correspondiente al ejercicio anual terminado el 31 de diciembre de 2020

(Expresada en euros)

3. Resumen de los principios contables y normas de valoración más significativos

Los principios contables más significativos aplicados en la formulación de estas cuentas anuales han sido los siguientes:

a) Principio de empresa en funcionamiento

En la elaboración de las cuentas anuales se ha considerado que la gestión del Fondo continuará en el futuro previsible. Por tanto, la aplicación de las normas contables no está encaminada a determinar el valor del patrimonio a efectos de su transmisión global o parcial ni el importe resultante en caso de su liquidación.

b) Principio del devengo

Los ingresos y gastos se registran contablemente en función del periodo en que se devengan, con independencia de cuando se produce su cobro o pago efectivo.

c) Deudores

La valoración inicial se realiza por su valor razonable que, salvo evidencia en contrario, es el precio de la transacción, que equivale al valor razonable de la contraprestación entregada más los costes de transacción que les sean directamente atribuibles.

La valoración posterior se hace a su coste amortizado. Los intereses devengados se contabilizan en la cuenta de pérdidas y ganancias aplicando el método del tipo de interés efectivo. No obstante, aquellas partidas cuyo importe se espere recibir en un plazo de tiempo inferior a un año se valoran por su valor nominal.

Las pérdidas por deterioro del valor de las partidas a cobrar se calculan teniendo en cuenta los flujos de efectivo futuros estimados, descontados al tipo de interés efectivo calculado en el momento del reconocimiento. Las correcciones valorativas por deterioro así como su reversión se reconocen como un gasto o un ingreso en la cuenta de pérdidas y ganancias.



CLASE 8.^a



002524574

Abante Valor, F.I.

Memoria de las cuentas anuales correspondiente al ejercicio anual terminado el 31 de diciembre de 2020

(Expresada en euros)

d) Cartera de inversiones financieras

Los activos de la cartera de inversiones financieras han sido considerados como activos financieros a valor razonable con cambios en la cuenta de pérdidas y ganancias. Los principales productos financieros recogidos en la cartera, así como la determinación de su valor razonable se describen a continuación:

- Valores representativos de deuda: valores que suponen una deuda para su emisor y que devengan una remuneración consistente en un interés establecido contractualmente.

El valor razonable de los valores representativos de deuda cotizados se determina por los precios de cotización en un mercado, siempre y cuando éste sea activo y los precios se obtengan de forma consistente. Cuando no estén disponibles precios de cotización el valor razonable se corresponde con el precio de la transacción más reciente siempre que no haya habido un cambio significativo en las circunstancias económicas desde el momento de la transacción.

Los intereses devengados no cobrados de valores representativos de deuda se periodifican de acuerdo con el tipo de interés efectivo y forman parte del resultado del ejercicio.

- Instrumentos de patrimonio: instrumentos financieros emitidos por otras entidades, tales como acciones y cuotas participativas, que tienen la naturaleza de instrumentos de capital para el emisor.

El valor razonable de los instrumentos de patrimonio cotizados lo establece el cambio oficial de cierre del día de la fecha del balance, si existe, o inmediato hábil anterior o el cambio medio ponderado si no existiera precio oficial de cierre.

- Depósitos en entidades de crédito: depósitos que el Fondo mantiene en entidades de crédito, a excepción de los saldos que se recogen en el epígrafe de "Tesorería".

Se considera valor razonable el precio que iguala el rendimiento interno de la inversión a los tipos de mercado vigentes en cada momento.



CLASE 8.^a



002524575

Abante Valor, F.I.

Memoria de las cuentas anuales correspondiente al ejercicio anual terminado el 31 de diciembre de 2020

(Expresada en euros)

- Acciones o participaciones de otras Instituciones de Inversión Colectiva: su valor razonable se establece en función del valor liquidativo o valor de cotización del día de referencia. En el caso de que para el día de referencia no se calculara un valor liquidativo, se utiliza el último valor liquidativo disponible. Para las inversiones en Instituciones de Inversión Colectiva de Inversión Libre, Instituciones de Inversión Colectiva de Instituciones de Inversión Colectiva de Inversión Libre e Instituciones de Inversión Colectiva extranjeras similares, se utilizan, en su caso, valores liquidativos estimados.
- Derivados: incluye, entre otros, las diferencias de valor en los contratos de futuros y forwards, las primas pagadas/cobradas por warrants y opciones compradas/emitidas, cobros o pagos asociados a los contratos de permuta financiera, así como las inversiones en productos estructurados.

El valor del cambio oficial de cierre el día de referencia determina su valor razonable. Para los no negociados en mercados organizados, la Sociedad Gestora establece un modelo de valoración en función de las condiciones específicas establecidas en la Circular 6/2010 de la C.N.M.V., y sucesivas modificaciones.

Los activos en los que concurra un deterioro notorio e irrecuperable de su inversión, se darán de baja con cargo a la cuenta de pérdidas y ganancias.

Los activos y pasivos financieros se dan de baja en el balance cuando se traspasan, sustancialmente, todos los riesgos y beneficios inherentes a la propiedad de los mismos.

e) Adquisición y cesión temporal de activos

Las adquisiciones temporales de activos o adquisiciones con pacto de retrocesión se contabilizan por el importe efectivo desembolsado, cualesquiera que sean los instrumentos subyacentes, en la cuenta de activo correspondiente.

La diferencia entre este importe y el precio de retrocesión se imputa como ingreso en la cuenta de pérdidas y ganancias utilizando el método del tipo de interés efectivo.

Las diferencias de valor razonable se imputan en la cuenta de pérdidas y ganancias en el epígrafe de "Variación del valor razonable en instrumentos financieros".



CLASE 8.ª



002524576

Abante Valor, F.I.

Memoria de las cuentas anuales correspondiente al ejercicio anual terminado el 31 de diciembre de 2020

(Expresada en euros)

La cesión en firme del activo adquirido temporalmente se registra como pasivo financiero a valor razonable con cambios en pérdidas y ganancias.

f) Instrumentos de patrimonio

Los instrumentos de patrimonio cotizados se registran en el momento de su contratación por el valor razonable de la contraprestación entregada, incluyendo los costes de transacción explícitos directamente atribuibles a la operación.

Las diferencias que surjan como consecuencia de los cambios en el valor razonable de estos activos se reflejan en la cuenta de pérdidas y ganancias de la siguiente forma: las diferencias negativas o diferencias positivas se registran bajo el epígrafe de "Deterioro y resultado por enajenaciones de instrumentos financieros" o de "Variación del valor razonable en instrumentos financieros por operaciones de la cartera interior o exterior", según los cambios se hayan liquidado o no, utilizando como contrapartida la cuenta de "Instrumentos de patrimonio", de la cartera interior o exterior del activo del balance.

g) Valores representativos de deuda

Los valores representativos de deuda se registran en el momento de su liquidación por el valor razonable de la contraprestación entregada, incluyendo los costes de transacción explícitos directamente atribuibles a la operación.

Las diferencias que surjan como consecuencia de los cambios en el valor razonable de estos activos se reflejan en la cuenta de pérdidas y ganancias de la siguiente forma: las diferencias negativas o diferencias positivas se registran bajo el epígrafe de "Deterioro y resultado por enajenaciones de instrumentos financieros" o de "Variación del valor razonable en instrumentos financieros por operaciones de la cartera interior o exterior", según los activos se hayan liquidado o no, utilizando como contrapartida la cuenta de "Valores representativos de deuda", de la cartera interior o exterior del activo del balance.

h) Operaciones de derivados, excepto permutas financieras

Las operaciones de derivados se registran en el momento de su contratación y hasta el momento de cierre de la posición o el vencimiento del contrato, en el epígrafe correspondiente de cuentas de orden, por el importe nominal comprometido.



CLASE 8.^a



002524577

Abante Valor, F.I.

Memoria de las cuentas anuales correspondiente al ejercicio anual terminado el 31 de diciembre de 2020
(Expresada en euros)

Los fondos depositados en concepto de garantía tienen la consideración contable de depósito cedido, registrándose en el capítulo correspondiente del epígrafe de “Deudores” del activo en el balance.

El valor razonable de los valores aportados en garantía se registra en cuentas de orden en el epígrafe de “Valores aportados como garantía por la Institución de Inversión Colectiva”.

Las primas resultantes de las opciones compradas o emitidas se reflejan en el epígrafe de “Derivados” del activo o pasivo del balance, en la fecha de ejecución de la operación.

Las diferencias que surjan como consecuencia de los cambios en el valor razonable de estos activos se reflejan en la cuenta de pérdidas y ganancias de la siguiente forma: las diferencias negativas o diferencias positivas se registran bajo el epígrafe de “Resultados por operaciones con derivados” o de “Variación del valor razonable en instrumentos financieros por operaciones con derivados”, según éstos se hayan liquidado o no, utilizando como contrapartida el epígrafe de “Derivados”, de la cartera interior o exterior del activo o del pasivo corriente del balance.

i) Moneda extranjera

En el caso de partidas monetarias que sean tesorería, débitos y créditos, las diferencias de cambio, tanto positivas como negativas, se reconocen en la cuenta de pérdidas y ganancias bajo el epígrafe de “Diferencias de cambio”.

Para el resto de partidas monetarias y no monetarias que forman parte de la cartera de instrumentos financieros, las diferencias de cambio se tratan conjuntamente con las pérdidas y ganancias derivadas de la valoración.

j) Valor liquidativo de las participaciones

La determinación del patrimonio del Fondo a los efectos del cálculo del valor liquidativo de las correspondientes participaciones que lo componen se realiza de acuerdo con los criterios establecidos en la Circular 6/2008, de la C.N.M.V., y sucesivas modificaciones.



CLASE 8.^a



002524578

Abante Valor, F.I.

Memoria de las cuentas anuales correspondiente al ejercicio anual terminado el 31 de diciembre de 2020
(Expresada en euros)

k) Suscripciones y reembolsos

Las suscripciones y reembolsos de participaciones se contabilizan por el importe efectivamente suscrito o reembolsado con abono o cargo, respectivamente, al capítulo de "Participes" de pasivo del balance del Fondo.

De conformidad con el Reglamento de Gestión del Fondo, el precio de las participaciones será el valor liquidativo correspondiente al mismo día de la solicitud del interesado, determinándose de este modo tanto el número de participaciones suscritas o reembolsadas, como el efectivo a reembolsar en su caso. Durante el periodo que media entre la solicitud y la determinación efectiva del precio de las participaciones, el importe solicitado se registra en el capítulo de "Solicitudes de suscripción pendientes de asignar participaciones" del pasivo del balance del Fondo.

l) Impuesto sobre beneficios

La cuenta de pérdidas y ganancias recoge el gasto por el Impuesto sobre beneficios, en cuyo cálculo se contempla el efecto del diferimiento de las diferencias producidas entre la base imponible del impuesto y el resultado contable antes de aplicar el impuesto que revierte en periodos subsiguientes.

Los pasivos por impuestos diferidos se reconocen siempre, en cambio los activos por impuestos diferidos sólo se reconocen en la medida en que resulte probable que la Institución disponga de ganancias fiscales futuras que permitan la aplicación de estos activos.

Los derechos a compensar en ejercicios posteriores por las pérdidas fiscales no dan lugar al reconocimiento de un activo por impuesto diferido en ningún caso y sólo se reconocen mediante la compensación del gasto por impuesto con la frecuencia del cálculo del valor liquidativo. Las pérdidas fiscales que puedan compensarse se registran en el epígrafe de "Cuentas de orden - Pérdidas fiscales a compensar".



CLASE 8.^a



002524579

Abante Valor, F.I.

Memoria de las cuentas anuales correspondiente al ejercicio anual terminado el 31 de diciembre de 2020
(Expresada en euros)

4. Deudores

El desglose de este epígrafe, al 31 de diciembre de 2020 y 2019, es el siguiente:

| | 2020 | 2019 |
|------------------------------------|-------------------|-------------------|
| Depósitos de garantía | 128 970,27 | 281 036,98 |
| Administraciones Públicas deudoras | 2 171,58 | 19 656,14 |
| Otros | 1 424,92 | 2 732,55 |
| | <u>132 566,77</u> | <u>303 425,67</u> |

El capítulo "Depósitos de garantía" al 31 de diciembre de 2020 y 2019 recoge los importes cedidos en garantía por posiciones en futuros financieros vivas al cierre de cada ejercicio.

El capítulo de "Administraciones públicas deudoras" al 31 de diciembre de 2020 y 2019 se desglosa tal y como sigue:

| | 2020 | 2019 |
|--|-----------------|------------------|
| Retenciones practicadas en el ejercicio sobre intereses y otros rendimientos de capital mobiliario | 2 171,58 | 6 851,95 |
| Impuesto sobre beneficios a devolver de ejercicios anteriores | - | 12 804,19 |
| | <u>2 171,58</u> | <u>19 656,14</u> |

El capítulo de "Deudores - Otros" al 31 de diciembre de 2020 y 2019 recoge los importes de las devoluciones de la comisión de gestión cobrada por los fondos en los que invierte, pendientes de cobro al cierre del ejercicio correspondiente (Nota 1).

5. Acreedores

El desglose de este epígrafe, al 31 de diciembre de 2020 y 2019, es el siguiente:

| | 2020 | 2019 |
|--|-------------------|-------------------|
| Administraciones Públicas acreedoras | - | 13 446,22 |
| Distribuciones a participes pendientes de pago | 41 619,57 | 5 155,49 |
| Acreedores por compra de valores | 35 011,42 | - |
| Otros | 120 786,80 | 114 431,15 |
| | <u>197 417,79</u> | <u>133 032,86</u> |



CLASE 8.^a



002524580

Abante Valor, F.I.

Memoria de las cuentas anuales correspondiente al ejercicio anual terminado el 31 de diciembre de 2020

(Expresada en euros)

El capítulo de "Administraciones públicas acreedoras" al 31 de diciembre de 2019 recogía el impuesto sobre beneficio devengado en el ejercicio.

El capítulo de "Acreedores - Otros" recoge, principalmente, el importe de las comisiones de gestión depositaría gastos de análisis de valores y gastos de auditoría pendientes de pago al cierre del ejercicio correspondiente.

Durante los ejercicios 2020 y 2019, la Sociedad no ha realizado pagos que acumularan aplazamientos superiores a los legalmente establecidos. Asimismo, al cierre de los ejercicios 2020 y 2019, el Fondo no tiene saldo alguno pendiente de pago que acumule un aplazamiento superior al plazo legal establecido.

6. Cartera de inversiones financieras

El detalle de la cartera de valores del Fondo, por tipo de activo, al 31 de diciembre de 2020 y 2019 se muestra a continuación:

| | 2020 | 2019 |
|---|----------------------|----------------------|
| Cartera interior | 10 263 059,95 | 15 331 477,90 |
| Valores representativos de deuda | 2 997 223,23 | 2 996 620,49 |
| Instituciones de Inversión Colectiva | 7 265 836,72 | 12 334 857,41 |
| Cartera exterior | 71 441 091,81 | 63 704 218,27 |
| Instituciones de Inversión Colectiva | 71 441 091,81 | 63 386 481,52 |
| Derivados | - | 317 736,75 |
| Intereses de la cartera de inversión | 496,36 | 500,49 |
| | 81 704 648,12 | 79 036 196,66 |

En los Anexos I y II adjuntos, partes integrantes de esta memoria, se detallan la cartera de inversiones financieras y las inversiones en derivados del Fondo, respectivamente, al 31 de diciembre de 2020. En los Anexos III y IV adjuntos, partes integrantes de esta memoria, se detallan la cartera de inversiones financieras y las inversiones en derivados del Fondo, respectivamente, al 31 de diciembre de 2019.

Al 31 de diciembre de 2020 y 2019 todos los títulos recogidos dentro de la cartera de inversiones financieras se encuentran depositados en Bankinter, S.A.



002524581

CLASE 8.^a

Abante Valor, F.I.

Memoria de las cuentas anuales correspondiente al ejercicio anual terminado el 31 de diciembre de 2020
(Expresada en euros)

7. Tesorería

El detalle de este epígrafe al cierre de los ejercicios 2020 y 2019, se muestra a continuación:

| | 2020 | 2019 |
|--------------------------------------|----------------------|----------------------|
| Cuentas en el Depositario | | |
| Cuentas en euros | 14 660 713,15 | 15 489 120,73 |
| Cuentas en divisa | 161 107,84 | 529 716,89 |
| Otras cuentas de tesorería | | |
| Otras cuentas de tesorería en divisa | 246 133,79 | 63 959,36 |
| | <u>15 067 954,78</u> | <u>16 082 796,98</u> |

El capítulo de "Cuentas con el Depositario" al 31 de diciembre de 2020 y 2019 se corresponde íntegramente al saldo de las cuentas corrientes mantenidas por el Fondo en el Depositario (Bankinter, S.A.), remuneradas a un tipo de interés del 0%.

El capítulo de "Otras cuentas de tesorería" al 31 de diciembre de 2020 y 2019, se corresponden íntegramente al saldo de las cuentas corrientes mantenidas por el Fondo en otras entidades distintas al depositario. Durante el ejercicio 2020 y 2019, las cuentas corrientes estaban remuneradas a un tipo de interés del 0%.

8. Patrimonio atribuido a partícipes

Las participaciones por las que está representado el Fondo son de iguales características, representadas por certificados nominativos sin valor nominal y que confieren a sus propietarios un derecho de propiedad sobre dicho patrimonio.

El valor liquidativo de cada participación al 31 de diciembre de 2020 y 2019 se ha obtenido de la siguiente forma:

| | 2020 | 2019 |
|-------------------------------------|----------------------|----------------------|
| Patrimonio atribuido a partícipes | <u>96 706 472,93</u> | <u>95 095 214,00</u> |
| Número de participaciones emitidas | <u>7 472 677,18</u> | <u>7 360 363,65</u> |
| Valor liquidativo por participación | <u>12,94</u> | <u>12,92</u> |
| Número de partícipes | <u>783</u> | <u>866</u> |



CLASE 8.^a



002524582

Abante Valor, F.I.

Memoria de las cuentas anuales correspondiente al ejercicio anual terminado el 31 de diciembre de 2020

(Expresada en euros)

El movimiento del patrimonio atribuido a partícipes durante los ejercicios 2020 y 2019 se recoge en el Estado de cambios en el patrimonio neto correspondiente.

El resultado del ejercicio, una vez considerado el Impuesto sobre beneficios, se distribuirá en la cuenta de "Partícipes" del Fondo.

Al 31 de diciembre de 2020 y 2019 no existen participaciones significativas.

9. Cuentas de compromiso

En los Anexos II y IV adjuntos, partes integrantes de esta memoria, se detalla la cartera de inversiones en derivados del Fondo al 31 de diciembre de 2020 y 2019, respectivamente.

10. Otras cuentas de orden

El desglose de este epígrafe, al 31 de diciembre de 2020 y 2019, es el siguiente:

| | 2020 | 2019 |
|-------------------------------|-------------------|---------------------|
| Pérdidas fiscales a compensar | 644 585,04 | 3 782 036,87 |
| | <u>644 585,04</u> | <u>3 782 036,87</u> |

11. Administraciones Públicas y situación fiscal

Durante el ejercicio 2020, el régimen fiscal del Fondo ha estado regulado por la Ley 27/2014, de 27 de noviembre, del Impuesto sobre Sociedades, y sucesivas modificaciones, encontrándose sujeto en dicho impuesto a un tipo de gravamen del 1 por 100, siempre que el número de partícipes requerido sea como mínimo el previsto en el artículo noveno de la Ley 35/2003 y sucesivas modificaciones. Adicionalmente, el artículo 26 de la Ley 27/2014 establece para el ejercicio 2020 una limitación del importe de las bases imponibles negativas de ejercicios anteriores a compensar, admitiéndose la compensación de la totalidad de ésta siempre que sea igual o inferior a un millón de euros.

La base imponible del ejercicio 2020 se incorporará al importe de las bases imponibles negativas pendientes de compensar de ejercicios anteriores, en el momento en que sea presentada la correspondiente declaración del Impuesto sobre beneficios.

No existen diferencias significativas entre el resultado contable antes de impuestos del ejercicio y la base imponible del Impuesto sobre beneficios.



CLASE 8.^a



002524583

Abante Valor, F.I.

Memoria de las cuentas anuales correspondiente al ejercicio anual terminado el 31 de diciembre de 2020

(Expresada en euros)

De acuerdo con la legislación vigente, las declaraciones para los diferentes impuestos a los que el Fondo se halla sujeto no pueden considerarse definitivas hasta haber sido inspeccionadas por las autoridades fiscales o haber transcurrido el plazo de prescripción de cuatro años.

El Fondo tiene abiertos a inspección todos los impuestos a los que está sujeto de los últimos cuatro ejercicios.

No existen contingencias significativas que pudieran derivarse de una revisión por las autoridades fiscales.

12. Otra información

La Sociedad Gestora realiza por cuenta del Fondo operaciones vinculadas de las previstas en el artículo 67 de la Ley 35/2003 y sucesivas modificaciones y en el artículo 139 del Real Decreto 1082/2012, y sucesivas modificaciones. Para ello, la Sociedad Gestora ha adoptado procedimientos para evitar conflictos de interés y asegurarse de que las operaciones vinculadas se realizan en interés exclusivo del Fondo y a precios de mercado. Los informes periódicos incluyen, según lo establecido en la Circular 4/2008 de la C.N.M.V., y sucesivas modificaciones, información sobre las operaciones vinculadas realizadas. Asimismo, incluyen las posibles operaciones vinculadas realizadas por cuenta del Fondo con la Sociedad Gestora o con personas o entidades vinculadas a la Sociedad Gestora, indicando la naturaleza, riesgos y funciones asumidas en dichas operaciones.

Adicionalmente, en la Nota de "Actividad y gestión del riesgo" se indica el importe de las comisiones retrocedidas con origen en las Instituciones de Inversión Colectiva gestionadas por entidades pertenecientes al Grupo de la Sociedad Gestora, en caso de que se hubieran producido durante el ejercicio.

Respecto a la operativa que realiza con el Depositario, en la Nota de "Tesorería" se indican las cuentas que mantiene el Fondo con éste al 31 de diciembre de 2020.

Los honorarios percibidos por PricewaterhouseCoopers Auditores, S.L. por servicios de auditoría de cuentas anuales de los ejercicios 2020 y 2019, ascienden a 3 miles de euros.

Al tratarse de una entidad que por sus peculiaridades no dispone de empleados ni oficinas y que por su naturaleza debe estar gestionada por una Sociedad Gestora de Instituciones de Inversión Colectiva, los temas relativos a la protección del medio ambiente y la seguridad y salud del trabajador aplican exclusivamente a dicha Sociedad Gestora.



002524584

CLASE 8.^a
CLASE 8.^a

Abante Valor, F.I.

Memoria de las cuentas anuales correspondiente al ejercicio anual terminado el 31 de diciembre de 2020
(Expresada en euros)

13. Hechos posteriores


Desde el cierre del ejercicio al 31 de diciembre de 2020 hasta la fecha de formulación de las cuentas anuales, no se han producido hechos posteriores de especial relevancia que no hayan sido mencionados con anterioridad.

Abante Valor, F.I.

Anexo I. Cartera de inversiones financieras al 31 de diciembre de 2020
(Expresado en euros)

| Cartera Interior | Divisa | Valoración inicial | Intereses | Valor razonable | (Minusvalía) / Plusvalía | ISIN |
|---|--------|----------------------|---------------|----------------------|--------------------------|--------------|
| Renta fija privada cotizada | | | | | | |
| Boncs BANCA MARCH SA VAR 2021-11-02 | EUR | 3 000 000,00 | 496,36 | 2 997 223,23 | (2 776,77) | ES0313040034 |
| TOTALES Renta fija privada cotizada | | 3 000 000,00 | 496,36 | 2 997 223,23 | (2 776,77) | |
| Acciones y participaciones Directiva | | | | | | |
| IIC Mutuafondo "L" (EUR) | EUR | 3 900 002,00 | - | 4 041 811,43 | 141 809,43 | ES0165237019 |
| IIC CS Corto Plazo FI- Integral Variable | EUR | 3 210 401,11 | - | 3 224 025,29 | 13 624,18 | ES0155598032 |
| TOTALES Acciones y participaciones Directiva | | 7 110 403,11 | - | 7 265 836,72 | 155 433,61 | |
| TOTAL Cartera Interior | | 10 110 403,11 | 496,36 | 10 263 059,95 | 152 656,84 | |

CLASE 8.ª




002524585

Abante Valor, F.I.

Anexo I. Cartera de inversiones financieras al 31 de diciembre de 2020
(Expresado en euros)

| Cartera Exterior | Divisa | Valoración inicial | Intereses | Valor razonable | (Minusvalía) / Plusvalía | ISIN |
|---|--------|----------------------|-----------|----------------------|--------------------------|--------------|
| Acciones y participaciones Directiva | | | | | | |
| IIC Natixis- Ostrum Euro Short Term Credit "I" (EU) | EUR | 3 872 763,56 | - | 3 944 733,36 | 71 969,80 | LU0935221761 |
| IIC Evli Nordic Corporate "IB" (EURHDG) | EUR | 1 972 739,21 | - | 2 035 792,89 | 63 053,68 | FI0008812011 |
| IIC Aegon European ABS Fund I EUR Acc | EUR | 4 220 612,86 | - | 4 219 499,12 | (1 113,74) | IE00BZ005F46 |
| IIC Nordea 1 Low Dur Eu Cov "BI" (EUR) ACC | EUR | 3 999 172,72 | - | 3 999 559,68 | 386,96 | LU1694214633 |
| IIC Lazard Credit FI "PC" (EUR) | EUR | 1 494 863,58 | - | 1 719 367,86 | 224 504,28 | FR0011844034 |
| IIC Vontobel US Equity "G" (USD) | USD | 3 036 721,46 | - | 3 479 919,10 | 443 197,64 | LU1428951294 |
| IIC Eurizon Fund - ABSOLU "Z" (EUR) | EUR | 4 200 678,31 | - | 4 195 787,19 | (4 891,12) | LU0335993746 |
| IIC Invesco S&P 500 UCITS ETF | EUR | 2 022 196,39 | - | 2 052 511,25 | 30 314,86 | IE00B3YCGJ38 |
| IIC Fidelity Euro Short T "I" (EUR) | EUR | 4 300 843,77 | - | 4 298 853,95 | (1 989,82) | LU1457522560 |
| IIC MFS Meridian - Global Equity Fund -I1€ | EUR | 2 599 080,15 | - | 3 498 043,64 | 898 963,49 | LU0219424644 |
| IIC Invesco Japanese Equity ADV "C" (JPY) | JPY | 1 247 674,90 | - | 1 521 887,34 | 274 212,44 | LU0607514808 |
| IIC ETF iShares - Core MSCI World | EUR | 640 834,44 | - | 642 261,02 | 1 426,58 | IE00B4L5Y983 |
| IIC Allianz Credit Opportunities "IT13" (EUR) | EUR | 4 569 273,51 | - | 4 626 590,80 | 57 317,29 | LU1505874849 |
| IIC Nordea 1 SICAV Flexible Fixed Income Fund | EUR | 3 777 076,00 | - | 3 968 003,48 | 190 927,48 | LU0915363070 |
| IIC Trad Funds plc- F&C Real Estate Equity Long/Sh | EUR | 2 758 648,20 | - | 2 750 000,40 | (8 647,80) | IE00B7WC3B40 |
| IIC Jupiter JGF - Dynamic Bond FD-I EUR A | EUR | 3 704 102,37 | - | 4 195 145,48 | 491 043,11 | LU0853555893 |
| IIC Eleva European Selection Fund "I" (EUR) | EUR | 1 741 618,09 | - | 2 037 368,10 | 295 750,01 | LU1111643042 |
| IIC Vontobel Fund- TwentyFour Global Unconstrained | EUR | 1 745 682,40 | - | 1 845 016,80 | 99 334,40 | LU1325141510 |
| IIC BSF Fixed Income Strategies "I2" (EUR) | EUR | 4 149 634,40 | - | 4 336 479,18 | 186 844,78 | LU0438336777 |
| IIC T Rowe Price Funds SICAV | USD | 2 816 275,89 | - | 3 718 555,59 | 902 279,70 | LU0429319774 |
| IIC Arcano Low Volatility "VE" (EURHDG) | EUR | 1 991 249,35 | - | 2 076 896,99 | 85 647,64 | LU1720112173 |
| IIC FLOSSBACH VON STORCH "IT" (EUR) | EUR | 2 457 752,24 | - | 2 945 284,37 | 487 532,13 | LU1481584016 |
| IIC Vontobel MTX Sustaina "I" (EUR) | EUR | 1 008 375,37 | - | 1 347 581,55 | 339 206,18 | LU1626216888 |
| IIC MFS Meridian - European Value Fund -I1€ | EUR | 1 788 000,76 | - | 1 985 952,67 | 197 951,91 | LU0219424487 |
| TOTALES Acciones y participaciones Directiva | | 66 115 869,93 | - | 71 441 091,81 | 5 325 221,88 | |
| TOTAL Cartera Exterior | | 66 115 869,93 | - | 71 441 091,81 | 5 325 221,88 | |

CLASE 8.ª

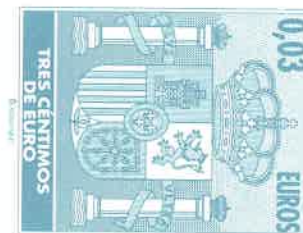


002524586

Abante Valor, F.I.

Anexo II. Cartera de inversiones en derivados al 31 de diciembre de 2020
(Expresado en euros)

| Descripción | Divisa | Importe Nominal Comprometido | Valor razonable | Vencimiento del contrato |
|----------------------------------|--------|---------------------------------|---------------------|-----------------------------|
| Futuros comprados | | | | |
| FUTURO EUR/USD 125000 | USD | 248 346,57 | 250 593,44 | 15/03/2021 |
| TOTALES Futuros comprados | | 248 346,57 | 250 593,44 | |
| Futuros vendidos | | | | |
| FUTURO Euro Stoxx 50 10 | EUR | 1 542 420,00 | 1 562 000,00 | 19/03/2021 |
| TOTALES Futuros vendidos | | 1 542 420,00 | 1 562 000,00 | |
| Compra de opciones "put" | | | | |
| TOTALES | | 1 790 766,57 | 1 812 593,44 | |



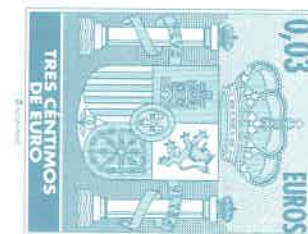
002524587

Abante Valor, F.I.

Anexo III. Cartera de inversiones financieras al 31 de diciembre de 2019
(Expresado en euros)

| Cartera Interior | Divisa | Valoración inicial | Intereses | Valor razonable | (Minusvalía) / Plusvalía | ISIN |
|---|--------|----------------------|---------------|----------------------|--------------------------|--------------|
| Renta fija privada cotizada | | | | | | |
| Bonos BANCA MARCH SA VAR 2021-11-02 | EUR | 3 000 000,00 | 500,49 | 2 996 620,49 | (3 379,51) | ES0313040034 |
| TOTALES Renta fija privada cotizada | | 3 000 000,00 | 500,49 | 2 996 620,49 | (3 379,51) | |
| Acciones y participaciones Directiva | | | | | | |
| IIC CS Corto Plazo FI- Integral Variable | EUR | 4 730 488,18 | - | 4 747 682,75 | 17 194,57 | ES0155598032 |
| IIC Mutuafondo "L" (EUR) | EUR | 3 900 002,00 | - | 3 930 116,80 | 30 114,80 | ES0165237019 |
| IIC Cartesio X FI | EUR | 3 317 567,32 | - | 3 657 057,86 | 339 490,54 | ES0116567035 |
| TOTALES Acciones y participaciones Directiva | | 11 948 057,50 | - | 12 334 857,41 | 386 799,91 | |
| TOTAL Cartera Interior | | 14 948 057,50 | 500,49 | 15 331 477,90 | 383 420,40 | |

CLASE 8.ª

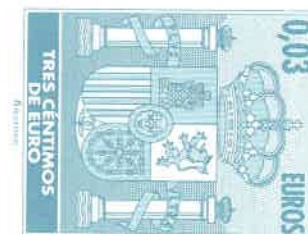


002524588

Anexo III. Cartera de inversiones financieras al 31 de diciembre de 2019
(Expresado en euros)

| Cartera Exterior | Divisa | Valoración inicial | Intereses | Valor razonable | (Minusvalía) / Plusvalía | ISIN |
|---|--------|----------------------|-----------|----------------------|--------------------------|--------------|
| Acciones y participaciones Directiva | | | | | | |
| IIC Allianz Credit Opportunities "IT13" (EUR) | EUR | 4 050 401,55 | - | 4 081 657,45 | 31 255,90 | LU1505874849 |
| IIC Eleva European Selection Fund "I" (EUR) | EUR | 2 914 985,61 | - | 3 305 313,64 | 390 328,03 | LU1111643042 |
| IIC Jupiter JGF - Dynamic Bond FD-I EUR A | EUR | 3 603 728,69 | - | 3 842 167,68 | 238 438,99 | LU0853555893 |
| IIC Aegon European ABS "B" (EUR) | EUR | 3 824 707,24 | - | 3 858 108,41 | 33 401,17 | IE00BZ005D22 |
| IIC Muzinich Enhancedyield S-T HEUR Acc H | EUR | 3 852 788,39 | - | 3 942 052,02 | 89 263,63 | IE00BYXHR262 |
| IIC Robeco - US Large Cap Equities-€I | EUR | 2 855 653,69 | - | 3 529 167,18 | 673 513,49 | LU0975848697 |
| IIC T Rowe Price Funds SICAV | USD | 2 816 275,89 | - | 3 536 952,04 | 720 676,15 | LU0429319774 |
| IIC Arcano Low Volatility "VE" (EURHDG) | EUR | 3 377 015,31 | - | 3 461 901,30 | 84 885,99 | LU1720112173 |
| IIC BSF Fixed Income Strategies "I2" (EUR) | EUR | 3 899 769,20 | - | 3 919 121,86 | 19 352,66 | LU0438336777 |
| IIC Vontobel MTX Sustaina "I" (EUR) | EUR | 1 008 375,37 | - | 1 218 096,25 | 209 720,88 | LU1626216888 |
| IIC Alken European Opport "I" (EUR) | EUR | 2 465 234,65 | - | 2 568 329,34 | 103 094,69 | LU1731103088 |
| IIC DNCA Invest- Alpha Bonds I EUR | EUR | 3 643 607,54 | - | 3 719 260,17 | 75 652,63 | LU1694789378 |
| IIC Nordea 1 SICAV Flexible Fixed Income Fund | EUR | 3 677 010,30 | - | 3 833 797,44 | 156 787,14 | LU0915363070 |
| IIC MFS Meridian - Global Equity Fund -I1€ | EUR | 2 266 704,46 | - | 3 189 070,08 | 922 365,62 | LU0219424644 |
| IIC Natixis- Ostrum Euro Short Term Credit "I" (EU) | EUR | 3 764 946,16 | - | 3 837 583,88 | 72 637,72 | LU0935221761 |
| IIC Invesco Japanese Equity ADV "C" (JPY) | JPY | 1 247 674,90 | - | 1 413 777,94 | 166 103,04 | LU0607514808 |
| IIC MFS Meridian - European Value Fund -I1€ | EUR | 2 813 318,48 | - | 2 980 722,14 | 167 403,66 | LU0219424487 |
| IIC Groupama Axiom Legacy 21 "P" (EUR) | EUR | 3 592 445,05 | - | 3 735 000,72 | 142 555,67 | FR0013251881 |
| IIC FLOSSBACH VON STORCH "IT" (EUR) | EUR | 3 101 585,54 | - | 3 414 401,98 | 312 816,44 | LU1481584016 |
| TOTALES Acciones y participaciones Directiva | | 58 776 228,02 | - | 63 386 481,52 | 4 610 253,50 | |
| TOTAL Cartera Exterior | | 58 776 228,02 | - | 63 386 481,52 | 4 610 253,50 | |

CLASE 8.ª




002524589

Abante Valor, F.I.

Anexo IV. Cartera de inversiones en derivados al 31 de diciembre de 2019
(Expresado en euros)

| Descripción | Divisa | Importe Nominal Comprometido | Valor razonable | Vencimiento del contrato |
|---|--------|---------------------------------|---------------------|-----------------------------|
| Futuros comprados | | | | |
| FUTURO EUR/USD 125000 | USD | 994 917,07 | 1 006 063,85 | 16/03/2020 |
| TOTALES Futuros comprados | | 994 917,07 | 1 006 063,85 | |
| Emisión de opciones "put" | | | | |
| OPCION S&P 500 50 | USD | 7 504 012,50 | 91 813,80 | 18/09/2020 |
| TOTALES Emisión de opciones "put" | | 7 504 012,50 | 91 813,80 | |
| Futuros vendidos | | | | |
| FUTURO S&P 500 50 | USD | 712 992,69 | 720 327,27 | 20/03/2020 |
| FUTURO Euro Stoxx 50 10 | EUR | 2 809 500,00 | 2 796 750,00 | 20/03/2020 |
| TOTALES Futuros vendidos | | 3 522 492,69 | 3 517 077,27 | |
| Compra de opciones "put" | | | | |
| OPCION S&P 500 50 | USD | 8 975 387,78 | 315 462,81 | 18/09/2020 |
| TOTALES Compra de opciones "put" | | 8 975 387,78 | 315 462,81 | |
| Emisión de opciones "call" | | | | |
| OPCION S&P 500 50 | USD | 5 002 675,00 | 100 642,05 | 18/09/2020 |
| TOTALES Emisión de opciones "call" | | 5 002 675,00 | 100 642,05 | |
| TOTALES | | 25 999 485,04 | 5 031 059,78 | |

CLASE 8.ª



002524590



CLASE 8.^a



002524591

Abante Valor, F.I.

Informe de gestión del ejercicio 2020

Exposición fiel del negocio y actividades principales

Terminamos un año para recordar, o, pensándolo mejor, para olvidar lo antes posible. Los mercados han tenido un comportamiento decente, pero la pandemia se ha cobrado un peaje importante en vidas y en dramas económicos para una parte considerable de la población mundial. Hemos asistido a una de las más rápidas caídas bursátiles de la historia y a una fuerte recuperación posterior. Más allá del negativo comportamiento del Ibex-35 o, en general, de las bolsas europeas, una cartera de renta variable global ha conseguido resultados positivos en el año.

El índice mundial de renta variable ganaba un 4,64% en el año, medido en euros. Estados Unidos lideraba las ganancias, un 9,38% en el S&P 500 y un 31,94% el Nasdaq, ambos en euros. Europa retrocedía un 5,38%, y España destacaba por ser uno de los mercados más penalizados del año, con una caída del 15.45%.

Hemos asistido a otro año espectacular del sector tecnológico, como acabamos de ver con la revalorización del Nasdaq. La mayor empresa del mundo, Apple, subía cerca de un 80% por segundo año consecutivo.

El 2020 va a ser uno de los peores años en cuanto a actividad económica que se recuerdan. En su revisión de octubre el Fondo Monetario Internacional estimaba una caída del PIB mundial del 4,4%, de un 8,3% para la Eurozona y del 12,8% para España.

Entrando en 2021, nos encontramos, a nivel mundial, en lo que podría ser el peor momento de la pandemia si nos atenemos a los recientes números de casos y fallecimientos. En Estados Unidos se aproximan a los cuatro mil muertos diarios. Reino Unido acaba de decretar su tercer confinamiento duro e incluso Japón, que tan bien había capeado las primeras olas, se está planteando la declaración del estado de emergencia a raíz de las elevadas cifras de contagios (para sus estándares, pues en relativo siguen siendo buenas) de los últimos días. La celebración de las fiestas navideñas y el invierno no auguran una mejoría, al menos, para las próximas semanas.

Los mercados, con su marcha alcista de los últimos meses, habían decidido poner las luces largas y anticipar que, más allá de lo complicados que van a ser los próximos dos o tres meses, la distribución de las vacunas ya aprobadas -o en camino de serlo-, permitiría cierta vuelta a la normalidad que se haría más palpable conforme nos fuésemos acercando a los meses de verano. Ahora, con las mutaciones detectadas en el virus (¿cómo de efectivas serán las vacunas aprobadas frente a las nuevas cepas?) y la lentitud con la que se está vacunando empiezan a surgir las dudas sobre el citado proceso de normalización.



CLASE 8ª



002524592

Abante Valor, F.I.

Informe de gestión del ejercicio 2020

El FMI espera un crecimiento del PIB mundial del 5,2% en 2021. Este vendría liderado por los países emergentes (+6,0%), y en particular por China que, además de no caer en recesión el año pasado, se estima pueda crecer un 8,2% en 2021. Tal y como están las cosas, no es descartable una rebaja de las estimaciones de crecimiento, sobre todo para el primer trimestre de 2021.

En Estados Unidos, los demócratas acaban de asegurarse el control del Senado después de ganar los dos senadores pendientes en el Estado de Georgia. Las implicaciones pueden ser importantes. Con el control de ambas cámaras, los demócratas tendrán más fácil aprobar nueva regulación. En el lado positivo se sitúan las expectativas de mayores impulsos fiscales en caso de que se estimen necesarios, incluyendo un plan de infraestructuras. En el lado negativo, parte de esa nueva regulación, si nos atenemos a las proclamas demócratas en las elecciones, se dirigirá a la subida de impuestos a empresas y rentas más altas y a regulación de determinados sectores, como el financiero o tecnológico. A corto plazo, dada la situación económica actual, es probable que no se materialice la subida de impuestos, lo que ayudaría a una más rápida recuperación.

En Europa, una vez acordado el Brexit, la atención se pondrá en la aplicación del fondo de recuperación (Next Generation EU), dotado con 750.000 millones de euros para ayudar a reparar los daños económicos y sociales causados por la pandemia y conseguir una Europa mejor adaptada a los retos futuros. Hasta que estos recursos se pongan en circulación el Banco Central Europeo seguirá con una política monetaria muy expansiva al menos durante todo el año 2021, como determinó en su última reunión de diciembre. El gran evento político del año serán las elecciones presidenciales en Alemania donde, tras la renuncia de Merkel, conoceremos en septiembre al nuevo canciller alemán y, de facto, a uno de los líderes más importantes de la Unión Europea.

Las empresas, sobre todo en Estados Unidos, están demostrando bastante resiliencia en un año tan complicado como 2020. Los sectores más afectados por la falta de movilidad están presentando malos resultados. Sin embargo, en su conjunto, los beneficios de las empresas son más que razonables para el año que hemos vivido. Se espera una caída de los beneficios próxima al 15% en 2020 (lejos del 40% que se llegó a anticipar hace unos meses) que pueda recuperarse este año, donde se espera un crecimiento del 22%. Las empresas siguen financiándose a tipos de interés históricamente bajos y, además, enfrentan el 2021 en general con plantillas más ajustadas después de los despidos producidos durante los últimos meses.



CLASE 8.^a



002524593

Abante Valor, F.I.

Informe de gestión del ejercicio 2020

Después de un año 2019 muy alcista en el que el fondo tuvo una clara apuesta por los activos de riesgo, durante el primer semestre se ha mantenido una cartera muy estable y muy cercana a la neutralidad, con un 20% de renta variable global durante todo el periodo, habiéndose aprovechado la caída de las bolsas para ir reponiendo los niveles de renta variable hasta ese 20% objetivo, estas compras se han realizado fundamentalmente en renta variable estadounidense. A finales del semestre se ha reducido ligeramente la inversión en renta variable, que pasa del 20% al 18%. Se mantiene una inversión en bonos flotantes de Banca March con un peso cercano al 3% puesto que la rentabilidad ofrecida todavía compara bien con la rentabilidad de otras alternativas monetarias, básicamente nula o negativa. En renta variable la apuesta por Estados Unidos y empresas de calidad se ha materializado con la compra del fondo Vontobel US Equity y un ETF del S&P 500 (también se ha vendido el Robeco US Large que invierte en compañías más cíclicas), la venta del Alken European y la reducción del Eleva European Selection y del MFS European Value. En la parte más conservadora de la cartera se ha aprovechado la fuerte caída en renta fija para incorporar un nuevo fondo de alta calidad de crédito de Candriam con componente ISR (inversión socialmente responsable). En renta fija con más riesgo se ha vendido el Groupama Axiom Legacy y se ha invertido en el Lazard Credit.

Después de un primer semestre con importantes cambios en la cartera, aumentando la inversión en Estados Unidos y en empresas de calidad, durante el segundo semestre se ha mantenido una cartera bastante estable en la que se han realizado algunos cambios, principalmente en renta fija o fondos conservadores. La exposición neta a renta variable internacional ha rondado el 18% durante todo el periodo. Se mantiene una inversión en bonos flotantes de Banca March con un peso cercano al 3%. En renta fija se han vendido los fondos de Muzinich, Candriam SRI y DNCA Alpha Bonds y, en mixtos, se ha vendido el fondo Cartesio X. Las ventas se han producido con el objetivo de rebajar un poco el riesgo de la cartera. Se ha invertido en un fondo de renta fija que invierte en bonos nórdicos, que se habían quedado un poco atrás, en un fondo de renta fija global, el Vontobel TF Global Unconstrained, y en tres fondos de perfil conservador de Eurizon, Nordea y Fidelity. Se ha invertido también en un fondo de retorno absoluto de perfil conservador que invierte en el mercado inmobiliario cotizado, el Trad Funds- F&C Real Estate Equity L/S. En renta variable USA se ha cambiado un ETF de renta variable de Blackrock por otro de Invesco, y se ha realizado una pequeña inversión en el ETF mundial de Blackrock.



CLASE 8.^a



002524594

Abante Valor, F.I.

Informe de gestión del ejercicio 2020

Se han realizado operaciones en derivados con finalidad de inversión para gestionar de un modo más eficaz la cartera. Los instrumentos financieros derivados han sido negociados todos en mercados organizados, sin riesgo de contrapartida. La operativa en el año ha estado limitada a derivados sobre el S&P 500, Euro Stoxx 50 y EUR/USD. Se mantiene, a cierre de ejercicio, una posición vendida en el futuro del Euro Stoxx 50 de un 1,6% del patrimonio del fondo. Se ha mantenido, además, una posición comprada en el futuro del EUR/USD (vendido en dólares) algo inferior al 0,3% del patrimonio del fondo para reducir el nivel de inversión en dólares.

Uso de instrumentos financieros

Dada su actividad, el uso de instrumentos financieros por la Sociedad, tal y como se describe en la memoria adjunta, está destinado a la consecución de su objeto social, ajustando sus objetivos y políticas de gestión de los riesgos de mercado, crédito, y liquidez de acuerdo a los límites y coeficientes establecidos por la Ley 35/2003, de 4 de noviembre, y sucesivas modificaciones, de Instituciones de Inversión Colectiva y desarrollados por el Real Decreto 1082/2012, de 13 de julio, y sucesivas modificaciones, por el que se reglamenta dicha Ley y las correspondientes Circulares emitidas por la Comisión Nacional del Mercado de Valores.

Gastos de I+D y Medioambiente

A lo largo del ejercicio 2020 no ha existido actividad en materia de investigación y desarrollo.

En la contabilidad del Fondo correspondiente a las cuentas anuales del ejercicio 2020 no existe ninguna partida que deba ser incluida en el documento aparte de información medioambiental.

Acciones propias

Al Fondo no le aplica lo referente a las acciones propias.

Acontecimientos posteriores al cierre al 31 de diciembre de 2020

Desde el cierre del ejercicio al 31 de diciembre de 2020 hasta la fecha de este informe de gestión, no se han producido hechos posteriores de especial relevancia que no se señalen en la memoria.



ON5714823

CLASE 8.^a**Abante Valor, F.I.****Formulación de las cuentas anuales e informe de gestión**

Reunidos los Administradores de Abante Asesores Gestión, S.G.I.I.C., S.A., en fecha 18 de marzo de 2021 y en cumplimiento de la legislación vigente, proceden a formular el presente documento que se compone de las cuentas anuales y el informe de gestión, correspondiente al ejercicio anual terminado el 31 de diciembre de 2020, el cual viene constituido por los documentos anexos que preceden a este escrito y se encuentran impresos en papel timbrado del Estado, según la numeración que se indica a continuación:

| <u>Ejemplar</u> | <u>Documento</u> | <u>Número de folios en papel timbrado</u> |
|------------------|---------------------------------------|--|
| Primer ejemplar | Cuentas anuales Informe de Gestión | Del 002524563 al 002524590 Del 002524591 al 002524594 |
| Segundo ejemplar | Cuentas anuales Informe de Gestión | Del 002524595 al 002524622 Del 002524623 al 002524626 |
| Tercer ejemplar | Cuentas anuales Informe de Gestión | Del 002524627 al 002524654 Del 002524655 al 002524658 |

FIRMANTES:

Santiago Satrustegui Pérez de Villaamil
Presidente

Joaquín Casasús Olea
Consejero

María de las Viñas Herrera Hernampérez
Consejero

Ángel Olea Rico
Consejero