

## **Dux International Strategy, F.I.**

Informe de auditoría  
Cuentas anuales a 31 de diciembre de 2023  
Informe de gestión



## Informe de auditoría de cuentas anuales emitido por un auditor independiente

A los partícipes de Dux International Strategy, F.I. por encargo de los administradores de Dux Inversores, Sociedad Gestora de Instituciones de Inversión Colectiva, S.A. (Sociedad Unipersonal) (la Sociedad gestora):

---

### Opinión

Hemos auditado las cuentas anuales de Dux International Strategy, F.I. (el Fondo), que comprenden el balance a 31 de diciembre de 2023, la cuenta de pérdidas y ganancias, el estado de cambios en el patrimonio neto y la memoria correspondientes al ejercicio terminado en dicha fecha.

En nuestra opinión, las cuentas anuales adjuntas expresan, en todos los aspectos significativos, la imagen fiel del patrimonio y de la situación financiera del Fondo a 31 de diciembre de 2023, así como de sus resultados correspondientes al ejercicio terminado en dicha fecha, de conformidad con el marco normativo de información financiera que resulta de aplicación (que se identifica en la nota 2 de la memoria) y, en particular, con los principios y criterios contables contenidos en el mismo.

---

### Fundamento de la opinión

Hemos llevado a cabo nuestra auditoría de conformidad con la normativa reguladora de la actividad de auditoría de cuentas vigente en España. Nuestras responsabilidades de acuerdo con dichas normas se describen más adelante en la sección *Responsabilidades del auditor en relación con la auditoría de las cuentas anuales* de nuestro informe.

Somos independientes del Fondo de conformidad con los requerimientos de ética, incluidos los de independencia, que son aplicables a nuestra auditoría de las cuentas anuales en España según lo exigido por la normativa reguladora de la actividad de auditoría de cuentas. En este sentido, no hemos prestado servicios distintos a los de la auditoría de cuentas ni han concurrido situaciones o circunstancias que, de acuerdo con lo establecido en la citada normativa reguladora, hayan afectado a la necesaria independencia de modo que se haya visto comprometida.

Consideramos que la evidencia de auditoría que hemos obtenido proporciona una base suficiente y adecuada para nuestra opinión.

---

### Aspectos más relevantes de la auditoría

Los aspectos más relevantes de la auditoría son aquellos que, según nuestro juicio profesional, han sido considerados como los riesgos de incorrección material más significativos en nuestra auditoría de las cuentas anuales del periodo actual. Estos riesgos han sido tratados en el contexto de nuestra auditoría de las cuentas anuales en su conjunto, y en la formación de nuestra opinión sobre éstas, y no expresamos una opinión por separado sobre esos riesgos.

Aspectos más relevantes de la auditoría	Modo en el que se han tratado en la auditoría
-----------------------------------------	-----------------------------------------------

<b>Cartera de inversiones financieras</b>	
-------------------------------------------	--

De conformidad con la legislación vigente, el objeto social de las Instituciones de Inversión Colectiva es la captación de fondos, bienes o derechos del público para gestionarlos e invertirlos en bienes, derechos, valores u otros instrumentos financieros o no, siempre que el rendimiento del inversor se establezca en función de los resultados colectivos.

De acuerdo con la actividad anteriormente descrita, el Patrimonio Neto del Fondo está fundamentalmente invertido en instrumentos financieros. La política contable aplicable a la cartera de inversiones financieras (en adelante, la cartera) del Fondo se encuentra descrita en la nota 3 de la memoria adjunta y en la nota 6 de la misma se detalla la cartera a 31 de diciembre de 2023.

Identificamos esta área como el aspecto más relevante a considerar en la auditoría del Fondo, por la repercusión que la cartera tiene en el cálculo diario de su Patrimonio Neto y, por tanto, del valor liquidativo del mismo.

Ver notas 3 y 6 de la memoria de las cuentas anuales adjuntas.

El Fondo mantiene un contrato de gestión con Dux Inversores, Sociedad Gestora de Instituciones de Inversión Colectiva, S.A. (Sociedad Unipersonal), como Sociedad gestora. Hemos obtenido un entendimiento de los procedimientos y criterios empleados por la Sociedad gestora en la determinación del valor razonable de la cartera del Fondo.

Adicionalmente, hemos realizado procedimientos sobre la cartera del Fondo, entre los que destacan los siguientes:

*Obtención de confirmaciones de la Entidad Depositaria de los instrumentos financieros*

Solicitamos a las Entidades Depositarias la confirmación relativa a la existencia de la totalidad de los instrumentos financieros recogidos en la cartera del Fondo a 31 de diciembre de 2023, sin encontrar excepciones o diferencias significativas entre la respuesta recibida de la Entidad Depositaria y los registros contables del Fondo, proporcionados por la Sociedad gestora.

*Valoración de la cartera*

Comprobamos la valoración de los instrumentos financieros que se encuentran en la cartera del Fondo a 31 de diciembre de 2023, mediante la re-ejecución de los cálculos realizados por la Sociedad gestora y utilizando, para ello, valores fiables de mercado a la fecha de análisis.

En las pruebas descritas anteriormente no se han identificado diferencias fuera de un rango razonable.

---

**Otra información: Informe de gestión**

La otra información comprende exclusivamente el informe de gestión del ejercicio 2023, cuya formulación es responsabilidad de los administradores de la Sociedad gestora y no forma parte integrante de las cuentas anuales.

Nuestra opinión de auditoría sobre las cuentas anuales no cubre el informe de gestión. Nuestra responsabilidad sobre el informe de gestión, de conformidad con lo exigido por la normativa reguladora de la actividad de auditoría de cuentas, consiste en evaluar e informar sobre la concordancia del informe de gestión con las cuentas anuales, a partir del conocimiento de la entidad obtenido en la realización de la auditoría de las citadas cuentas, así como en evaluar e informar de si el contenido y presentación del informe de gestión son conformes a la normativa que resulta de aplicación. Si, basándonos en el trabajo que hemos realizado, concluimos que existen incorrecciones materiales, estamos obligados a informar de ello.

Sobre la base del trabajo realizado, según lo descrito en el párrafo anterior, la información que contiene el informe de gestión concuerda con la de las cuentas anuales del ejercicio 2023 y su contenido y presentación son conformes a la normativa que resulta de aplicación.

---

#### **Responsabilidad de los administradores de la Sociedad gestora en relación con las cuentas anuales**

---

Los administradores de la Sociedad gestora son responsables de formular las cuentas anuales adjuntas, de forma que expresen la imagen fiel del patrimonio, de la situación financiera y de los resultados del Fondo, de conformidad con el marco normativo de información financiera aplicable a la entidad en España, y del control interno que consideren necesario para permitir la preparación de cuentas anuales libres de incorrección material, debida a fraude o error.

En la preparación de las cuentas anuales, los administradores de la Sociedad gestora son responsables de la valoración de la capacidad del Fondo para continuar como empresa en funcionamiento, revelando, según corresponda, las cuestiones relacionadas con empresa en funcionamiento y utilizando el principio contable de empresa en funcionamiento excepto si los citados administradores tienen intención de liquidar el Fondo o de cesar sus operaciones, o bien no exista otra alternativa realista.

---

#### **Responsabilidades del auditor en relación con la auditoría de las cuentas anuales**

---

Nuestros objetivos son obtener una seguridad razonable de que las cuentas anuales en su conjunto están libres de incorrección material, debida a fraude o error, y emitir un informe de auditoría que contiene nuestra opinión.

Seguridad razonable es un alto grado de seguridad, pero no garantiza que una auditoría realizada de conformidad con la normativa reguladora de la actividad de auditoría de cuentas vigente en España siempre detecte una incorrección material cuando existe. Las incorrecciones pueden deberse a fraude o error y se consideran materiales si, individualmente o de forma agregada, puede preverse razonablemente que influyan en las decisiones económicas que los usuarios toman basándose en las cuentas anuales.

Como parte de una auditoría de conformidad con la normativa reguladora de la actividad de auditoría de cuentas vigente en España, aplicamos nuestro juicio profesional y mantenemos una actitud de escepticismo profesional durante toda la auditoría. También:

- Identificamos y valoramos los riesgos de incorrección material en las cuentas anuales, debida a fraude o error, diseñamos y aplicamos procedimientos de auditoría para responder a dichos riesgos y obtenemos evidencia de auditoría suficiente y adecuada para proporcionar una base para nuestra opinión. El riesgo de no detectar una incorrección material debida a fraude es más elevado que en el caso de una incorrección material debida a error, ya que el fraude puede implicar colusión, falsificación, omisiones deliberadas, manifestaciones intencionadamente erróneas, o la elusión del control interno.

- Obtenemos conocimiento del control interno relevante para la auditoría con el fin de diseñar procedimientos de auditoría que sean adecuados en función de las circunstancias, y no con la finalidad de expresar una opinión sobre la eficacia del control interno de la entidad.
- Evaluamos si las políticas contables aplicadas son adecuadas y la razonabilidad de las estimaciones contables y la correspondiente información revelada por los administradores de la Sociedad gestora.
- Concluimos sobre si es adecuada la utilización, por los administradores de la Sociedad gestora, del principio contable de empresa en funcionamiento y, basándonos en la evidencia de auditoría obtenida, concluimos sobre si existe o no una incertidumbre material relacionada con hechos o con condiciones que pueden generar dudas significativas sobre la capacidad del Fondo para continuar como empresa en funcionamiento. Si concluimos que existe una incertidumbre material, se requiere que llamemos la atención en nuestro informe de auditoría sobre la correspondiente información revelada en las cuentas anuales o, si dichas revelaciones no son adecuadas, que expresemos una opinión modificada. Nuestras conclusiones se basan en la evidencia de auditoría obtenida hasta la fecha de nuestro informe de auditoría. Sin embargo, los hechos o condiciones futuros pueden ser la causa de que el Fondo deje de ser una empresa en funcionamiento.
- Evaluamos la presentación global, la estructura y el contenido de las cuentas anuales, incluida la información revelada, y si las cuentas anuales representan las transacciones y hechos subyacentes de un modo que logran expresar la imagen fiel.

Nos comunicamos con los administradores de la Sociedad gestora en relación con, entre otras cuestiones, el alcance y el momento de realización de la auditoría planificados y los hallazgos significativos de la auditoría, así como cualquier deficiencia significativa del control interno que identificamos en el transcurso de la auditoría.

Entre los riesgos significativos que han sido objeto de comunicación a los administradores de la Sociedad gestora, determinamos los que han sido de la mayor significatividad en la auditoría de las cuentas anuales del periodo actual y que son, en consecuencia, los riesgos considerados más significativos.

Describimos esos riesgos en nuestro informe de auditoría salvo que las disposiciones legales o reglamentarias prohíban revelar públicamente la cuestión.

---

PricewaterhouseCoopers Auditores, S.L. (S0242)



Iñigo Martínez Goirigolzarri (24446)

21 de marzo de 2024



PRICEWATERHOUSECOOPERS  
AUDITORES, S.L.

2024 Núm. 03/24/01754

SELLO CORPORATIVO: 96,00 EUR

Informe de auditoría de cuentas sujeto  
a la normativa de auditoría de cuentas  
española o internacional



CLASE 8.<sup>a</sup>



009249118

## Dux International Strategy, F.I.

### Balance al 31 de diciembre de 2023

(Expresado en euros)

<b>ACTIVO</b>	<b>2023</b>	<b>2022 (*)</b>
<b>Activo no corriente</b>	-	-
Inmovilizado intangible	-	-
Inmovilizado material	-	-
Bienes inmuebles de uso propio	-	-
Mobiliario y enseres	-	-
Activos por impuesto diferido	-	-
<b>Activo corriente</b>	<b>38 899 469,20</b>	<b>32 973 302,83</b>
Deudores	3 500 791,85	74 985,41
Cartera de inversiones financieras	33 120 332,30	32 548 017,67
Cartera interior	8 298 207,71	8 164 619,23
Valores representativos de deuda	8 298 207,71	8 164 619,23
Instrumentos de patrimonio	-	-
Instituciones de Inversión Colectiva	-	-
Depósitos en Entidades de Crédito	-	-
Derivados	-	-
Otros	-	-
Cartera exterior	24 702 729,97	24 345 196,36
Valores representativos de deuda	16 296 855,81	1 880 648,63
Instrumentos de patrimonio	5 768 700,22	9 431 068,77
Instituciones de Inversión Colectiva	2 181 305,94	10 338 715,74
Depósitos en Entidades de Crédito	-	-
Derivados	455 868,00	2 694 763,22
Otros	-	-
Intereses de la cartera de inversión	119 394,62	38 202,08
Inversiones morosas, dudosas o en litigio	-	-
Periodificaciones	-	-
Tesorería	2 278 345,05	350 299,75
<b>TOTAL ACTIVO</b>	<b>38 899 469,20</b>	<b>32 973 302,83</b>

Las Notas 1 a 13, descritas en la memoria adjunta, forman parte integrante del balance al 31 de diciembre de 2023.

(\*) Se presenta, única y exclusivamente a los fines comparativos.



CLASE 8.<sup>a</sup>  
ESTADÍSTICA



009249119

## Dux International Strategy, F.I.

### Balance al 31 de diciembre de 2023

(Expresado en euros)

<b>PATRIMONIO Y PASIVO</b>	<b>2023</b>	<b>2022 (*)</b>
<b>Patrimonio atribuido a partícipes o accionistas</b>	<b>37 043 149,44</b>	<b>31 847 160,48</b>
Fondos reembolsables atribuidos a partícipes o accionistas	37 043 149,44	31 847 160,48
Capital	-	-
Partícipes	32 459 537,97	33 026 498,56
Prima de emisión	-	-
Reservas	-	-
(Acciones propias)	-	-
Resultados de ejercicios anteriores	-	-
Otras aportaciones de socios	-	-
Resultado del ejercicio	4 583 611,47	(1 179 338,08)
(Dividendo a cuenta)	-	-
Ajustes por cambios de valor en inmovilizado material de uso propio	-	-
Otro patrimonio atribuido	-	-
<b>Pasivo no corriente</b>	-	-
Provisiones a largo plazo	-	-
Deudas a largo plazo	-	-
Pasivos por impuesto diferido	-	-
<b>Pasivo corriente</b>	<b>1 856 319,76</b>	<b>1 126 142,35</b>
Provisiones a corto plazo	-	-
Deudas a corto plazo	-	-
Acreedores	1 764 315,95	117 737,45
Pasivos financieros	-	-
Derivados	92 003,81	1 008 404,90
Periodificaciones	-	-
<b>TOTAL PATRIMONIO Y PASIVO</b>	<b>38 899 469,20</b>	<b>32 973 302,83</b>
<b>CUENTAS DE ORDEN</b>	<b>2023</b>	<b>2022 (*)</b>
<b>Cuentas de compromiso</b>	<b>59 989 929,84</b>	<b>145 493 863,92</b>
Compromisos por operaciones largas de derivados	48 113 265,13	57 848 428,05
Compromisos por operaciones cortas de derivados	11 876 664,71	87 645 435,87
<b>Otras cuentas de orden</b>	-	<b>1 179 338,08</b>
Valores cedidos en préstamo por la IIC	-	-
Valores aportados como garantía por la IIC	-	-
Valores recibidos en garantía por la IIC	-	-
Capital nominal no suscrito ni en circulación	-	-
Pérdidas fiscales a compensar	-	1 179 338,08
Otros	-	-
<b>TOTAL CUENTAS DE ORDEN</b>	<b>59 989 929,84</b>	<b>146 673 202,00</b>

Las Notas 1 a 13, descritas en la memoria adjunta, forman parte integrante del balance al 31 de diciembre de 2023.

(\*) Se presenta, única y exclusivamente a los fines comparativos.



009249120

CLASE 8.<sup>a</sup>

FINANZAS

**Dux International Strategy, F.I.****Cuenta de pérdidas y ganancias correspondiente al ejercicio anual terminado el 31 de diciembre de 2023**

(Expresada en euros)

	<u>2023</u>	<u>2022 (*)</u>
Comisiones de descuento por suscripciones y/o reembolsos	-	-
Comisiones retrocedidas a la Institución de Inversión Colectiva	-	53,33
Gastos de personal	-	-
Otros gastos de explotación	(428 857,18)	(353 108,10)
Comisión de gestión	(335 235,06)	(253 948,68)
Comisión de depositario	(40 228,20)	(30 473,88)
Ingreso/gasto por compensación compartimento	-	-
Otros	(53 393,92)	(68 685,54)
Amortización del inmovilizado material	-	-
Excesos de provisiones	-	-
Deterioro y resultados por enajenaciones de inmovilizado	-	-
<b>Resultado de explotación</b>	<b>(428 857,18)</b>	<b>(353 054,77)</b>
Ingresos financieros	574 998,08	357 323,26
Gastos financieros	-	(2 384,06)
Variación del valor razonable en instrumentos financieros	5 771 886,50	(1 011 851,36)
Por operaciones de la cartera interior	-	(6 885,92)
Por operaciones de la cartera exterior	1 758 038,39	(1 317 184,34)
Por operaciones con derivados	4 013 848,11	312 218,90
Otros	-	-
Diferencias de cambio	(294 703,01)	156 105,39
Deterioro y resultado por enajenaciones de instrumentos financieros	(1 005 326,32)	(325 476,54)
Deterioros	-	-
Resultados por operaciones de la cartera interior	-	60 993,34
Resultados por operaciones de la cartera exterior	355 648,08	(937 913,44)
Resultados por operaciones con derivados	(1 360 974,40)	551 443,56
Otros	-	-
<b>Resultado financiero</b>	<b>5 046 855,25</b>	<b>(826 283,31)</b>
<b>Resultado antes de impuestos</b>	<b>4 617 998,07</b>	<b>(1 179 338,08)</b>
Impuesto sobre beneficios	(34 386,60)	-
<b>RESULTADO DEL EJERCICIO</b>	<b>4 583 611,47</b>	<b>(1 179 338,08)</b>

Las Notas 1 a 13, descritas en la memoria adjunta, forman parte integrante de la cuenta de pérdidas y ganancias correspondiente al ejercicio anual terminado el 31 de diciembre de 2023.

(\*) Se presenta, única y exclusivamente a los fines comparativos.

## Dux International Strategy, F.I.

### Estado de cambios en el patrimonio neto correspondiente al ejercicio anual terminado el 31 de diciembre de 2023 (Expresado en euros)

#### Al 31 de diciembre de 2023

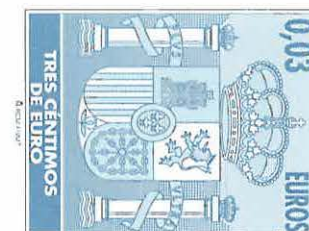
##### A) Estado de ingresos y gastos reconocidos

Resultado de la cuenta de pérdidas y ganancias	4 583 611,47
Total ingresos y gastos imputados directamente en el patrimonio atribuido a partícipes y accionistas	-
Total transferencias a la cuenta de pérdidas y ganancias	-
<b>Total de ingresos y gastos reconocidos</b>	<b>4 583 611,47</b>

##### B) Estado total de cambios en el patrimonio neto

	Partícipes	Reservas	Resultados de ejercicios anteriores	Resultado del ejercicio	(Dividendo a cuenta)	Otro patrimonio atribuido	Total
<b>Saldos al 31 de diciembre de 2022</b>	<b>33 026 498,56</b>	-	-	<b>(1 179 338,08)</b>	-	-	<b>31 847 160,48</b>
Ajustes por cambios de criterio	-	-	-	-	-	-	-
Ajustes por errores	-	-	-	-	-	-	-
<b>Saldo ajustado</b>	<b>33 026 498,56</b>	-	-	<b>(1 179 338,08)</b>	-	-	<b>31 847 160,48</b>
Total ingresos y gastos reconocidos	-	-	-	4 583 611,47	-	-	4 583 611,47
Aplicación del resultado del ejercicio	(1 179 338,08)	-	-	1 179 338,08	-	-	-
Operaciones con partícipes							
Suscripciones	2 780 320,04	-	-	-	-	-	2 780 320,04
Reembolsos	(2 167 942,55)	-	-	-	-	-	(2 167 942,55)
Otras variaciones del patrimonio	-	-	-	-	-	-	-
<b>Saldos al 31 de diciembre de 2023</b>	<b>32 459 537,97</b>	-	-	<b>4 583 611,47</b>	-	-	<b>37 043 149,44</b>

CLASE 8.ª



009249121

Las Notas 1 a 13, descritas en la memoria adjunta, forman parte integrante del estado de cambios en el patrimonio neto correspondiente al ejercicio anual terminado el 31 de diciembre de 2023.

## Dux International Strategy, F.I.

### Estado de cambios en el patrimonio neto correspondiente al ejercicio anual terminado el 31 de diciembre de 2023 (Expresado en euros)

#### Al 31 de diciembre de 2022 (\*)

##### A) Estado de ingresos y gastos reconocidos

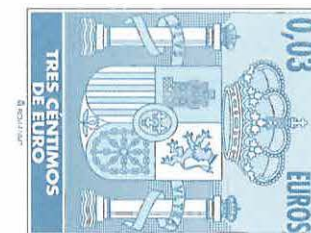
Resultado de la cuenta de pérdidas y ganancias	(1 179 338,08)
Total ingresos y gastos imputados directamente en el patrimonio atribuido a partícipes y accionistas	-
Total transferencias a la cuenta de pérdidas y ganancias	-
<b>Total de ingresos y gastos reconocidos</b>	<b>(1 179 338,08)</b>

##### B) Estado total de cambios en el patrimonio neto

	Partícipes	Reservas	Resultados de ejercicios anteriores	Resultado del ejercicio	(Dividendo a cuenta)	Otro patrimonio atribuido	Total
<b>Saldos al 31 de diciembre de 2021</b>	<b>18 607 985,21</b>	-	-	<b>2 861 623,02</b>	-	-	<b>21 469 608,23</b>
Ajustes por cambios de criterio	-	-	-	-	-	-	-
Ajustes por errores	-	-	-	-	-	-	-
<b>Saldo ajustado</b>	<b>18 607 985,21</b>	-	-	<b>2 861 623,02</b>	-	-	<b>21 469 608,23</b>
Total ingresos y gastos reconocidos	-	-	-	(1 179 338,08)	-	-	(1 179 338,08)
Aplicación del resultado del ejercicio	2 861 623,02	-	-	(2 861 623,02)	-	-	-
Operaciones con partícipes							
Suscripciones	23 226 314,56	-	-	-	-	-	23 226 314,56
Reembolsos	(11 669 424,23)	-	-	-	-	-	(11 669 424,23)
Otras variaciones del patrimonio	-	-	-	-	-	-	-
<b>Saldos al 31 de diciembre de 2022 (*)</b>	<b>33 026 498,56</b>	-	-	<b>(1 179 338,08)</b>	-	-	<b>31 847 160,48</b>

(\*) Se presenta única y exclusivamente a los fines comparativos.

CLASE 8.<sup>a</sup>  
NÚMERO



009249122



CLASE 8.<sup>a</sup>  
- PLUS



009249123

## Dux International Strategy, F.I.

### Memoria de las cuentas anuales correspondiente al ejercicio anual terminado el 31 de diciembre de 2023

(Expresada en euros)

---

#### 1. Actividad y gestión del riesgo

##### a) Actividad

Dux International Strategy, F.I., en lo sucesivo el Fondo, fue constituido en Madrid el 12 de marzo de 2010. Tiene su domicilio social en Plaza de la Independencia 6, Madrid.

El Fondo se encuentra inscrito en el Registro de Fondos de Inversión de la Comisión Nacional del Mercado de Valores (C.N.M.V.) desde el 7 de mayo de 2010 con el número 4.228, adquiriendo, a efectos legales, la consideración de Fondo de Inversión a partir de entonces.

De conformidad con lo dispuesto en el artículo 1º de la Ley 35/2003 y sucesivas modificaciones, el objeto social de las Instituciones de Inversión Colectiva es la captación de fondos, bienes o derechos del público para gestionarlos e invertirlos en bienes, derechos, valores u otros instrumentos, financieros o no, siempre que el rendimiento del inversor se establezca en función de los resultados colectivos.

La gestión, administración y representación del Fondo está encomendada a Dux Inversores SGIIC, S.A.U., sociedad ahora participada al 100,00% por Dux Inversores Capital, Agencia de Valores S.A., con motivo de la adquisición realizada por esta con fecha 13 de mayo de 2022 (pasando a ser titular del 85% al referido 100% del capital social). Paralelamente, con fecha 18 de mayo de 2022, Abante Asesores S.A. adquirió el 70% del Capital Social de la referida AV.

La Entidad Depositaria del Fondo es Bankinter, S.A. Dicha Entidad Depositaria debe desarrollar determinadas funciones de vigilancia, supervisión, custodia y administración para el Fondo, de acuerdo a lo establecido en la normativa actualmente en vigor.

Adicionalmente, con fecha 4 de mayo de 2018, se inscribió en el Registro administrativo de la C.N.M.V. la delegación en Adepa Asset Servicing Spain, S.L. de la función del cálculo del valor liquidativo, así como de determinadas tareas contables y administrativas de la Entidad Gestora. Dicha entidad se encuentra inscrita desde el 27 de abril de 2018 en el Registro especial de valoradores externos habilitado por el regulador.



CLASE 8.<sup>a</sup>  
ESTADO



009249124

## Dux International Strategy, F.I.

### Memoria de las cuentas anuales correspondiente al ejercicio anual terminado el 31 de diciembre de 2023 (Expresada en euros)

---

El Fondo está sometido a la normativa legal específica de los Fondos de Inversión, recogida principalmente por el Real Decreto 1082/2012, de 13 de julio, y sucesivas modificaciones, por el que se aprueba el Reglamento de desarrollo de la Ley 35/2003 y sucesivas modificaciones, de Instituciones de Inversión Colectiva. Los principales aspectos de esta normativa que le son aplicables son los siguientes:

- El patrimonio mínimo deberá situarse en 3.000.000 euros.
- El número de partícipes del Fondo no podrá ser inferior a 100.

Cuando por circunstancias del mercado o por el obligatorio cumplimiento de la normativa en vigor, el patrimonio o el número de partícipes de un fondo, o de uno de sus compartimentos, descendieran de los mínimos establecidos en el Real Decreto 1082/2012, y sucesivas modificaciones, dichas Instituciones gozarán del plazo de un año, durante el cual podrán continuar operando como tales.

- Los valores mobiliarios y demás activos financieros del Fondo no pueden pignorar ni constituirse en garantía de ninguna clase, salvo para servir de garantía de las operaciones que el Fondo realice en los mercados secundarios oficiales de derivados, y deben estar bajo la custodia de las Entidades legalmente habilitadas para el ejercicio de esta función.
- Se establecen unos porcentajes máximos de obligaciones frente a terceros y de concentración de inversiones.
- El Fondo debe cumplir con un coeficiente mínimo de liquidez del 1% del promedio mensual de su patrimonio, que debe materializarse en efectivo, en depósitos o cuentas a la vista en el Depositario o en otra entidad de crédito si el Depositario no tiene esta consideración, o en compraventas con pacto de recompra a un día de valores de Deuda Pública.
- El Fondo se encuentra sujeto a unos límites generales a la utilización de instrumentos derivados por riesgo de mercado, así como a unos límites por riesgo de contraparte.

Al 31 de diciembre de 2023 y 2022 el Fondo no está dividido en compartimentos.

Por tratarse de un Fondo de acumulación y de conformidad con el Reglamento de Gestión del Fondo, el resultado del ejercicio, una vez considerado el Impuesto sobre Sociedades devengado, permanecerá en el patrimonio del Fondo.



CLASE 8.ª

INSTRUMENTOS



009249125

## Dux International Strategy, F.I.

### Memoria de las cuentas anuales correspondiente al ejercicio anual terminado el 31 de diciembre de 2023

(Expresada en euros)

---

De acuerdo con el Reglamento de Gestión del Fondo, la Sociedad Gestora percibirá una comisión anual en concepto de gastos de gestión que no excederá del 2,25% sobre el patrimonio del Fondo. En los ejercicios 2023 y 2022 la comisión de gestión ha sido del 1,00%, en ambos ejercicios.

Igualmente, el Reglamento de Gestión del Fondo establece una remuneración de la Entidad Depositaria que no podrá exceder del 0,20% anual del patrimonio custodiado. En los ejercicios 2023 y 2022 la comisión de depositaria ha sido del 0,12%, en ambos ejercicios.

Durante el ejercicio 2023 y 2022 la Sociedad Gestora no ha aplicado a los partícipes del Fondo comisión sobre el importe de las participaciones suscritas, ni sobre el importe de las participaciones reembolsadas.

Durante el ejercicio 2023 el Fondo no ha recibido importe alguno por devolución de comisiones. Durante el ejercicio 2022, el Fondo recibió 53,33 euros, correspondientes a la devolución de las comisiones de gastos devengadas por las Instituciones de Inversión Colectiva gestionadas por entidades no pertenecientes al Grupo.

#### b) Gestión del riesgo

La política de inversión del Fondo, así como la descripción de los principales riesgos asociados, se detallan en el folleto registrado y a disposición del público en el registro correspondiente de la C.N.M.V.

Debido a la operativa en mercados financieros del Fondo, los principales riesgos a los que se encuentra expuesto son los siguientes:

- Riesgo de mercado: representa el riesgo de incurrir en pérdidas debido a movimientos adversos en los precios de mercado de los activos financieros en los que opera el Fondo. Entre dichos riesgos, los más significativos son los tipos de interés, los tipos de cambio y las cotizaciones de los títulos que el Fondo tenga en cartera.
- Riesgo de crédito: se trata del riesgo de que puedan originarse pérdidas potenciales debidas a cambios en la capacidad o intención de la contraparte de cumplir sus obligaciones financieras con el Fondo.



CLASE 8.<sup>a</sup>  
FISCAL



009249126

## Dux International Strategy, F.I.

### Memoria de las cuentas anuales correspondiente al ejercicio anual terminado el 31 de diciembre de 2023 (Expresada en euros)

---

- Riesgo de liquidez: se produce cuando el Fondo no puede atender las peticiones de reembolso de sus partícipes por encontrarse con dificultades en el momento de realizar en mercado los activos en cartera.
- Riesgo operacional: aquel que puede provocar pérdidas como resultado de errores humanos, procesos internos inadecuados o defectuosos, fallos en los sistemas o como consecuencia de acontecimientos externos.

La Sociedad Gestora tiene establecidos los mecanismos necesarios para controlar la exposición a los riesgos de mercado, crédito y liquidez, así como el referido al riesgo operacional. En este sentido, el control de los coeficientes normativos mencionados en el apartado 1.a), anterior, limitan la exposición a dichos riesgos.

Los ejercicios 2023 y 2022, han estado fuertemente marcados por la coyuntura geopolítica, las tensiones inflacionistas y las decisiones de los diversos Bancos Centrales en materia de política macroeconómica con la consiguiente subida de tipos de interés. En este contexto, la Dirección de la Sociedad Gestora del Fondo ha procedido a evaluar el impacto que podría manifestarse por la propagación de los efectos asociados, y al empeoramiento de las perspectivas macroeconómicas, en las principales estimaciones utilizadas por el Fondo tanto a cierre del ejercicio como a fecha de formulación de estas cuentas anuales.

No obstante, tras evaluar los potenciales efectos, la Sociedad Gestora del Fondo considera que el Fondo cuenta con unos elevados niveles de solvencia y liquidez que le permita sostener sobradamente la continuidad de su negocio en un entorno como el actual.

## 2. Bases de presentación de las cuentas anuales

### a) Imagen fiel

Las cuentas anuales, formuladas por los Administradores de la Sociedad Gestora del Fondo, han sido preparadas a partir de los registros contables del Fondo, habiéndose aplicado las disposiciones legales vigentes en materia contable que le son aplicables, con el objeto de mostrar la imagen fiel de su patrimonio, de su situación financiera y de sus resultados.

Las cuentas anuales adjuntas se encuentran pendientes de aprobación por el Consejo de Administración de la Sociedad Gestora, si bien los Administradores estiman que serán aprobadas sin modificaciones significativas.



CLASE 8.<sup>a</sup>



009249127

## Dux International Strategy, F.I.

### Memoria de las cuentas anuales correspondiente al ejercicio anual terminado el 31 de diciembre de 2023 (Expresada en euros)

---

#### b) Principios contables

Para la elaboración de estas cuentas anuales se han seguido los principios y criterios contables y de clasificación recogidos, fundamentalmente, en la Circular 3/2008 de la C.N.M.V. y sucesivas modificaciones. Los principios más significativos se describen en la Nota 3. No existe ningún principio contable de aplicación obligatoria que, siendo significativo su efecto sobre estas cuentas anuales, se haya dejado de aplicar.

#### c) Comparabilidad

Las cuentas anuales al 31 de diciembre de 2023 se presentan atendiendo a la estructura y principios contables establecidos en la normativa vigente de la C.N.M.V.

Los Administradores de la Sociedad Gestora presentan, a efectos comparativos, con cada una de las partidas del balance, de la cuenta de pérdidas y ganancias y del estado de cambios en el patrimonio neto, además de las cifras del ejercicio 2023, las correspondientes al ejercicio anterior.

No se han producido modificaciones contables que afecten significativamente a la comparación entre las cuentas anuales de los ejercicios 2023 y 2022.

#### d) Agrupación de partidas

Determinadas partidas del balance, de la cuenta de pérdidas y ganancias y del estado de cambios en el patrimonio neto se presentan de forma agrupada para facilitar su comprensión, si bien, en determinados casos, se ha incluido información desagregada en las correspondientes notas de la memoria.

#### e) Estimaciones contables y corrección de errores

En determinadas ocasiones los Administradores de la Sociedad Gestora han realizado estimaciones para obtener la valoración de algunos activos, pasivos, ingresos, gastos y compromisos que figuran registrados en las cuentas anuales. Dichas estimaciones se refieren, principalmente, al valor razonable y a las posibles pérdidas por deterioro de determinados activos financieros, si las hubiera. Aun cuando éstas se consideren las mejores estimaciones posibles, en base a la información existente en el momento del cálculo, acontecimientos futuros podrían obligar a modificarlas prospectivamente, de acuerdo con la normativa vigente.



CLASE 8.<sup>a</sup>

ESTADO



009249128

## Dux International Strategy, F.I.

### Memoria de las cuentas anuales correspondiente al ejercicio anual terminado el 31 de diciembre de 2023 (Expresada en euros)

---

En cualquier caso, el valor liquidativo del Fondo se verá afectado por las fluctuaciones de los precios del mercado y otros riesgos asociados a las inversiones financieras.

No existen cambios en las estimaciones contables ni errores que se hubieran producido en ejercicios anteriores y hayan sido detectados durante los ejercicios 2023 y 2022.

Las cifras contenidas en los documentos que componen estas cuentas anuales, el balance, la cuenta de pérdidas y ganancias, el estado de cambios en el patrimonio neto y esta memoria, están expresadas en euros, excepto cuando se indique expresamente.

### 3. Resumen de los principios contables y normas de valoración más significativos

Los principios contables más significativos aplicados en la formulación de estas cuentas anuales han sido los siguientes:

a) Principio de empresa en funcionamiento

En la elaboración de las cuentas anuales se ha considerado que la gestión del Fondo continuará en el futuro previsible. Por tanto, la aplicación de las normas contables no está encaminada a determinar el valor del patrimonio a efectos de su transmisión global o parcial ni el importe resultante en caso de su liquidación.

b) Principio del devengo

Los ingresos y gastos se registran contablemente en función del periodo en que se devengan, con independencia de cuando se produce su cobro o pago efectivo.

i. *Ingresos por intereses y dividendos*

Los intereses de activos financieros devengados con posterioridad al momento de la adquisición se reconocen, en su caso, contablemente en función de su período de devengo, por aplicación del método del tipo de interés efectivo, a excepción de los intereses correspondientes a inversiones morosas, dudosas o en litigio, que se registran en el momento efectivo del cobro. La periodificación de los intereses provenientes de la cartera de activos financieros se registra en el epígrafe "Cartera de inversiones financieras - Intereses de la cartera de inversión" del activo del balance. La contrapartida de esta cuenta se registra en el epígrafe "Ingresos financieros" de la cuenta de pérdidas y ganancias.



CLASE 8.<sup>a</sup>  
TIMBRE



009249129

## Dux International Strategy, F.I.

### Memoria de las cuentas anuales correspondiente al ejercicio anual terminado el 31 de diciembre de 2023 (Expresada en euros)

---

Los dividendos percibidos de otras sociedades se reconocen, en su caso, como ingreso en el epígrafe “Ingresos financieros” de la cuenta de pérdidas y ganancias, en el momento en que nace el derecho a percibirlos por el Fondo.

#### *ii. Comisiones y conceptos asimilados*

Los ingresos que recibe el Fondo como consecuencia de la retrocesión de comisiones previamente soportadas, de manera directa o indirectamente, se registran, en su caso, en el epígrafe “Comisiones retrocedidas a la IIC” de la cuenta de pérdidas y ganancias.

Las comisiones de gestión, de depósito, así como otros gastos de gestión necesarios para el desenvolvimiento del Fondo se registran, según su naturaleza, en el epígrafe “Otros gastos de explotación” de la cuenta de pérdidas y ganancias.

#### *iii. Variación del valor razonable en instrumentos financieros*

El beneficio o pérdida derivado de variaciones del valor razonable de los activos y pasivos financieros, realizado o no realizado, se registra en los epígrafes “Deterioro y resultado por enajenaciones de instrumentos financieros” y “Variación del valor razonable en instrumentos financieros” según corresponda, de la cuenta de pérdidas y ganancias del Fondo.

#### *iv. Ingresos y gastos no financieros*

Se reconocen contablemente de acuerdo con el criterio de devengo.

### c) Deudores

La valoración inicial se realiza por su valor razonable que, salvo evidencia en contrario, es el precio de la transacción, que equivale al valor razonable de la contraprestación entregada más los costes de transacción que les sean directamente atribuibles.

La valoración posterior se hace a su coste amortizado. Los intereses devengados se contabilizan en la cuenta de pérdidas y ganancias aplicando el método del tipo de interés efectivo. No obstante, aquellas partidas cuyo importe se espere recibir en un plazo de tiempo inferior a un año se valoran por su valor nominal.



CLASE 8.<sup>a</sup>



009249130

## Dux International Strategy, F.I.

### Memoria de las cuentas anuales correspondiente al ejercicio anual terminado el 31 de diciembre de 2023

(Expresada en euros)

---

Las pérdidas por deterioro del valor de las partidas a cobrar se calculan teniendo en cuenta los flujos de efectivo futuros estimados, descontados al tipo de interés efectivo calculado en el momento del reconocimiento. Las correcciones valorativas por deterioro, así como su reversión se reconocen como un gasto o un ingreso en la cuenta de pérdidas y ganancias.

#### d) Cartera de inversiones financieras

Los activos de la cartera de inversiones financieras han sido considerados como activos financieros a valor razonable con cambios en la cuenta de pérdidas y ganancias. Los principales productos financieros recogidos en la cartera, así como la determinación de su valor razonable se describen a continuación:

- Valores representativos de deuda: valores que suponen una deuda para su emisor y que devengan una remuneración consistente en un interés establecido contractualmente.

El valor razonable de los valores representativos de deuda cotizados se determina por los precios de cotización en un mercado, siempre y cuando éste sea activo y los precios se obtengan de forma consistente. Cuando no estén disponibles precios de cotización el valor razonable se corresponde con el precio de la transacción más reciente siempre que no haya habido un cambio significativo en las circunstancias económicas desde el momento de la transacción.

En caso de que no exista mercado activo para el instrumento de deuda se aplican técnicas de valoración, como precios suministrados por intermediarios, emisores o difusores de información, utilización de transacciones recientes de mercado realizadas en condiciones de independencia mutua entre partes interesadas y debidamente informadas si están disponibles, valor razonable en el momento actual de otro instrumento que sea sustancialmente el mismo o modelos de descuento de flujos y valoración de opciones en su caso.

Los intereses devengados no cobrados de valores representativos de deuda se periodifican de acuerdo con el tipo de interés efectivo y forman parte del resultado del ejercicio.

- Instrumentos de patrimonio: instrumentos financieros emitidos por otras entidades, tales como acciones y cuotas participativas, que tienen la naturaleza de instrumentos de capital para el emisor.



CLASE 8.<sup>a</sup>



009249131

## Dux International Strategy, F.I.

### Memoria de las cuentas anuales correspondiente al ejercicio anual terminado el 31 de diciembre de 2023

(Expresada en euros)

---

El valor razonable de los instrumentos de patrimonio cotizados lo establece el cambio oficial de cierre del día de la fecha del balance, si existe, o inmediato hábil anterior o el cambio medio ponderado si no existiera precio oficial de cierre.

- Depósitos en entidades de crédito: depósitos que el Fondo mantiene en entidades de crédito, a excepción de los saldos que se recogen en el epígrafe de "Tesorería".

Se considera valor razonable el precio que iguala el rendimiento interno de la inversión a los tipos de mercado vigentes en cada momento.

- Acciones o participaciones de otras Instituciones de Inversión Colectiva: su valor razonable se establece en función del valor liquidativo o valor de cotización del día de referencia. En el caso de que para el día de referencia no se calculara un valor liquidativo, se utiliza el último valor liquidativo disponible. Para las inversiones en Instituciones de Inversión Colectiva de Inversión Libre, Instituciones de Inversión Colectiva de Instituciones de Inversión Colectiva de Inversión Libre e Instituciones de Inversión Colectiva extranjeras similares, se utilizan, en su caso, valores liquidativos estimados.
- Derivados: incluye, entre otros, las diferencias de valor en los contratos de futuros y forwards, las primas pagadas/cobradas por warrants y opciones compradas/emitidas, cobros o pagos asociados a los contratos de permuta financiera, así como las inversiones en productos estructurados.

El valor del cambio oficial de cierre el día de referencia determina su valor razonable. Para los no negociados en mercados organizados, la Sociedad Gestora establece un modelo de valoración en función de las condiciones específicas establecidas en la Circular 6/2010 de la C.N.M.V., y sucesivas modificaciones.

Los activos en los que concurra un deterioro notorio e irrecuperable de su inversión se darán de baja con cargo a la cuenta de pérdidas y ganancias.

Los activos y pasivos financieros se dan de baja en el balance cuando se traspasan, sustancialmente, todos los riesgos y beneficios inherentes a la propiedad de los mismos.



CLASE 8.<sup>a</sup>



009249132

## Dux International Strategy, F.I.

### Memoria de las cuentas anuales correspondiente al ejercicio anual terminado el 31 de diciembre de 2023

(Expresada en euros)

---

#### e) Adquisición y cesión temporal de activos

Las adquisiciones temporales de activos o adquisiciones con pacto de retrocesión se contabilizan por el importe efectivo desembolsado, cualesquiera que sean los instrumentos subyacentes, en la cuenta de activo correspondiente.

La diferencia entre este importe y el precio de retrocesión se imputa como ingreso en la cuenta de pérdidas y ganancias utilizando el método del tipo de interés efectivo.

Las diferencias de valor razonable se imputan en la cuenta de pérdidas y ganancias en el epígrafe de "Variación del valor razonable en instrumentos financieros".

La cesión en firme del activo adquirido temporalmente se registra como pasivo financiero a valor razonable con cambios en pérdidas y ganancias.

#### f) Instrumentos de patrimonio

Los instrumentos de patrimonio cotizados se registran en el momento de su contratación por el valor razonable de la contraprestación entregada, incluyendo los costes de transacción explícitos directamente atribuibles a la operación.

Las diferencias que surjan como consecuencia de los cambios en el valor razonable de estos activos se reflejan en la cuenta de pérdidas y ganancias de la siguiente forma: las diferencias negativas o diferencias positivas se registran bajo el epígrafe de "Deterioro y resultado por enajenaciones de instrumentos financieros" o de "Variación del valor razonable en instrumentos financieros por operaciones de la cartera interior o exterior", según los cambios se hayan liquidado o no, utilizando como contrapartida la cuenta de "Instrumentos de patrimonio", de la cartera interior o exterior del activo del balance.

#### g) Valores representativos de deuda

Los valores representativos de deuda se registran en el momento de su liquidación por el valor razonable de la contraprestación entregada, incluyendo los costes de transacción explícitos directamente atribuibles a la operación.



CLASE 8.<sup>a</sup>  
FINANCIERAS



009249133

## Dux International Strategy, F.I.

### Memoria de las cuentas anuales correspondiente al ejercicio anual terminado el 31 de diciembre de 2023 (Expresada en euros)

---

Las diferencias que surjan como consecuencia de los cambios en el valor razonable de estos activos se reflejan en la cuenta de pérdidas y ganancias de la siguiente forma: las diferencias negativas o diferencias positivas se registran bajo el epígrafe de "Deterioro y resultado por enajenaciones de instrumentos financieros" o de "Variación del valor razonable en instrumentos financieros por operaciones de la cartera interior o exterior", según los activos se hayan liquidado o no, utilizando como contrapartida la cuenta de "Valores representativos de deuda", de la cartera interior o exterior del activo del balance.

#### h) Operaciones de derivados, excepto permutas financieras

Las operaciones de derivados se registran en el momento de su contratación y hasta el momento de cierre de la posición o el vencimiento del contrato, en el epígrafe correspondiente de cuentas de orden, por el importe nominal comprometido.

Los fondos depositados en concepto de garantía tienen la consideración contable de depósito cedido, registrándose en el capítulo correspondiente del epígrafe de "Deudores" del activo en el balance.

El valor razonable de los valores aportados en garantía se registra en cuentas de orden en el epígrafe de "Valores aportados como garantía por la Institución de Inversión Colectiva".

Las primas resultantes de las opciones compradas o emitidas se reflejan en el epígrafe de "Derivados" del activo o pasivo del balance, en la fecha de ejecución de la operación.

Las diferencias que surjan como consecuencia de los cambios en el valor razonable de estos activos se reflejan en la cuenta de pérdidas y ganancias de la siguiente forma: las diferencias negativas o diferencias positivas se registran bajo el epígrafe de "Resultados por operaciones con derivados" o de "Variación del valor razonable en instrumentos financieros por operaciones con derivados", según éstos se hayan liquidado o no, utilizando como contrapartida el epígrafe de "Derivados", de la cartera interior o exterior del activo o del pasivo corriente del balance.



CLASE 8.<sup>a</sup>



009249134

## Dux International Strategy, F.I.

### Memoria de las cuentas anuales correspondiente al ejercicio anual terminado el 31 de diciembre de 2023

(Expresada en euros)

---

i) Cuentas de compromiso

Tal y como determina la Circular 6/2010, de 21 de diciembre, de la C.N.M.V., sobre operaciones con instrumentos derivados de las Instituciones de Inversión Colectiva, en el caso de que la Sociedad no haya realizado la descomposición de las Instituciones de Inversión Colectiva en las que invierte en función de las exposiciones a las que se encuentra referenciada, según lo establecido en la Norma 6.5 de dicha Circular, debe considerar estas posiciones como un subyacente o factor de riesgo independiente al resto, motivo por el que la Sociedad incluye estas posiciones, entre otros conceptos, en "Cuentas de compromiso" siempre y cuando la Sociedad tenga información al respecto.

j) Moneda extranjera

En el caso de partidas monetarias que sean tesorería, débitos y créditos, las diferencias de cambio, tanto positivas como negativas, se reconocen en la cuenta de pérdidas y ganancias bajo el epígrafe de "Diferencias de cambio".

Para el resto de partidas monetarias y no monetarias que forman parte de la cartera de instrumentos financieros, las diferencias de cambio se tratan conjuntamente con las pérdidas y ganancias derivadas de la valoración.

k) Valor liquidativo de las participaciones

La determinación del patrimonio del Fondo a los efectos del cálculo del valor liquidativo de las correspondientes participaciones que lo componen se realiza de acuerdo con los criterios establecidos en la Circular 6/2008, de la C.N.M.V., y sucesivas modificaciones.

l) Suscripciones y reembolsos

Las suscripciones y reembolsos de participaciones se contabilizan por el importe efectivamente suscrito o reembolsado con abono o cargo, respectivamente, al capítulo de "Partícipes" de pasivo del balance del Fondo.

De conformidad con el Reglamento de Gestión del Fondo, el precio de las participaciones será el valor liquidativo correspondiente al mismo día de la solicitud del interesado, determinándose de este modo tanto el número de participaciones suscritas o reembolsadas, como el efectivo a reembolsar en su caso. Durante el periodo que media entre la solicitud y la determinación efectiva del precio de las participaciones, el importe solicitado se registra en el capítulo de "Solicitudes de suscripción pendientes de asignar participaciones" del pasivo del balance del Fondo.



009249135

CLASE 8.<sup>a</sup>

ESTADOS FINANCIEROS

**Dux International Strategy, F.I.****Memoria de las cuentas anuales correspondiente al ejercicio anual terminado el 31 de diciembre de 2023**  
(Expresada en euros)m) Impuesto sobre beneficios

La cuenta de pérdidas y ganancias recoge el gasto por el Impuesto sobre beneficios, en cuyo cálculo se contempla el efecto del diferimiento de las diferencias producidas entre la base imponible del impuesto y el resultado contable antes de aplicar el impuesto que revierte en periodos subsiguientes.

Los pasivos por impuestos diferidos se reconocen siempre, en cambio los activos por impuestos diferidos sólo se reconocen en la medida en que resulte probable que la Institución disponga de ganancias fiscales futuras que permitan la aplicación de estos activos.

Los derechos a compensar en ejercicios posteriores por las pérdidas fiscales no dan lugar al reconocimiento de un activo por impuesto diferido en ningún caso y sólo se reconocen mediante la compensación del gasto por impuesto con la frecuencia del cálculo del valor liquidativo. Las pérdidas fiscales que puedan compensarse se registran en el epígrafe de "Cuentas de orden - Pérdidas fiscales a compensar".

**4. Deudores**

El desglose de este epígrafe, al 31 de diciembre de 2023 y 2022, es el siguiente:

	2023	2022
Depósitos de garantía	1 640 194,46	-
Administraciones Públicas deudoras	78 622,91	74 985,41
Operaciones pendientes de liquidar	1 781 974,48	-
	<b>3 500 791,85</b>	<b>74 985,41</b>

El capítulo "Depósitos de garantía" al 31 de diciembre de 2023 recoge los importes cedidos en garantía por posiciones en futuros financieros vivas al cierre de cada ejercicio que se encuentran depositados en Altura Markets, A.V., S.A.



009249136

CLASE 8.<sup>a</sup>**Dux International Strategy, F.I.****Memoria de las cuentas anuales correspondiente al ejercicio anual terminado el 31 de diciembre de 2023**

(Expresada en euros)

El capítulo "Administraciones Públicas deudoras" al 31 de diciembre de 2023 y 2022 se desglosa tal y como sigue:

	2023	2022
Retenciones practicadas en el ejercicio sobre intereses y otros rendimientos de capital mobiliario	78 622,91	49 566,10
Retenciones practicadas en origen	-	25 419,31
	<u>78 622,91</u>	<u>74 985,41</u>

Durante el mes de enero de 2024 se ha procedido a la liquidación de los activos vendidos, así como de los dividendos pendientes de liquidar recogidos en el capítulo "Operaciones pendientes de liquidar" al 31 de diciembre de 2023.

**5. Acreedores**

El desglose de este epígrafe, al 31 de diciembre de 2023 y 2022, es el siguiente:

	2023	2022
Administraciones Públicas acreedoras	47 528,12	79 000,33
Operaciones pendientes de liquidar	1 670 324,95	-
Otros	46 462,88	38 737,12
	<u>1 764 315,95</u>	<u>117 737,45</u>

El capítulo de "Administraciones Públicas acreedoras" al 31 de diciembre de 2023 y 2022 se desglosa tal y como sigue:

	2023	2022
Impuesto sobre beneficios devengado en el ejercicio	34 386,60	-
Retenciones practicadas a partícipes por plusvalías en reembolsos	13 141,52	79 000,33
	<u>47 528,12</u>	<u>79 000,33</u>

Durante el mes de enero de 2024 y 2023 se ha procedido a la liquidación de los activos comprados, recogidos en el capítulo de "Operaciones pendientes de liquidar" al 31 de diciembre de 2023 y 2022.



CLASE 8.<sup>a</sup>  
ESTADO



009249137

## Dux International Strategy, F.I.

### Memoria de las cuentas anuales correspondiente al ejercicio anual terminado el 31 de diciembre de 2023 (Expresada en euros)

---

El capítulo de "Acreedores - Otros" al 31 de diciembre de 2023 y 2022 recoge, principalmente, el importe de las comisiones de gestión y análisis pendientes de pago al cierre del ejercicio correspondiente.

Durante los ejercicios 2023 y 2022, el Fondo no ha realizado pagos que acumularan aplazamientos superiores a los legalmente establecidos. Asimismo, al cierre de los ejercicios 2023 y 2022, el Fondo no tiene saldo alguno pendiente de pago que acumule un aplazamiento superior al plazo legal establecido.

#### 6. Cartera de inversiones financieras

El detalle de la cartera de valores del Fondo, por tipo de activo, al 31 de diciembre de 2023 y 2022 se muestra a continuación:

	2023	2022
<b>Cartera interior</b>	<b>8 298 207,71</b>	<b>8 164 619,23</b>
Valores representativos de deuda	8 298 207,71	8 164 619,23
<b>Cartera exterior</b>	<b>24 702 729,97</b>	<b>24 345 196,36</b>
Valores representativos de deuda	16 296 855,81	1 880 648,63
Instrumentos de patrimonio	5 768 700,22	9 431 068,77
Instituciones de Inversión Colectiva	2 181 305,94	10 338 715,74
Derivados	455 868,00	2 694 763,22
<b>Intereses de la cartera de inversión</b>	<b>119 394,62</b>	<b>38 202,08</b>
	<b>33 120 332,30</b>	<b>32 548 017,67</b>

En los Anexos I y II adjuntos, partes integrantes de esta memoria, se detallan la cartera de inversiones financieras y las inversiones en derivados del Fondo, respectivamente, al 31 de diciembre de 2023. En los Anexos III y IV adjuntos, partes integrantes de esta memoria, se detallan la cartera de inversiones financieras y las inversiones en derivados del Fondo, respectivamente, al 31 de diciembre de 2022.

Al 31 de diciembre de 2023 y 2022 todos los títulos recogidos dentro de la cartera de inversiones financieras se encuentran depositados en Bankinter, S.A.



CLASE 8.<sup>a</sup>



009249138

## Dux International Strategy, F.I.

### Memoria de las cuentas anuales correspondiente al ejercicio anual terminado el 31 de diciembre de 2023 (Expresada en euros)

---

#### 7. Tesorería

El detalle de este epígrafe al cierre de los ejercicios 2023 y 2022, se muestra a continuación:

	2023	2022
<b>Cuentas en el Depositario</b>		
Cuentas en euros	102 505,36	151 531,59
Cuentas en divisa	891 082,13	107 007,50
<b>Otras cuentas de tesorería</b>		
Otras cuentas de tesorería en euros	1 287 917,47	276 792,42
Otras cuentas de tesorería en divisa	<u>(3 159,91)</u>	<u>(185 031,76)</u>
	<b><u>2 278 345,05</u></b>	<b><u>350 299,75</u></b>

En el ejercicio 2023 el importe de la remuneración en los tipos de interés de las cuentas en el Depositario en euros ha ascendido, desde el 1 de enero de 2023 hasta el 20 de febrero de 2023 a €STR un día menos 0,20%, desde el 21 de febrero de 2023 hasta el 31 de diciembre de 2023 a €STR un día menos 0,05% (en el ejercicio 2022 el importe de las remuneraciones en los tipos de interés de las cuentas en el Depositario en euros ascendió, desde 1 de enero de 2022 hasta 31 de julio de 2022 a -0,50%, desde el 1 de agosto de 2022 hasta 30 de noviembre de 2022 a 0,00% y desde el 1 de diciembre de 2022 hasta el 31 de diciembre de 2022 a €STR a un día menos 0,20%).

En el ejercicio 2023, el saldo en cuenta corriente en dólares que está remunerado entre el 2,81% y el 5,33%, la cuenta corriente en libras entre el 2,61% y el 5,19%, la cuenta corriente en coronas suecas entre el 0,70% y el 3,52% y la cuenta corriente en francos suizos entre el 0,12% y el 1,64% (durante el ejercicio 2022 los saldos en cuentas corrientes en el Depositario en divisa estuvieron remuneradas al 0,00%, salvo la cuenta corriente en dólares que ascendió entre 0,06% y 3,56% y la cuenta corriente en libras que ascendió entre 0,02% y 3,10%).

El detalle del capítulo de "Otras cuentas de tesorería" en euros de la Sociedad al 31 de diciembre de 2023 y 2022, recoge el saldo mantenido en otras entidades distintas del Bankinter, S.A., remuneradas a un tipo de interés de mercado.



009249139

CLASE 8.<sup>a</sup>

INCLUIDA

**Dux International Strategy, F.I.****Memoria de las cuentas anuales correspondiente al ejercicio anual terminado el 31 de diciembre de 2023**

(Expresada en euros)

**8. Patrimonio atribuido a partícipes**

Las participaciones por las que está representado el Fondo son de iguales características, representadas por certificados nominativos sin valor nominal y que confieren a sus propietarios un derecho de propiedad sobre dicho patrimonio.

El valor liquidativo de cada participación al 31 de diciembre de 2023 y 2022 se ha obtenido de la siguiente forma:

	2023	2022
Patrimonio atribuido a partícipes	<u>37 043 149,44</u>	<u>31 847 160,48</u>
Número de participaciones emitidas	<u>1 616 668,45</u>	<u>1 589 161,17</u>
Valor liquidativo por participación	<u>22,91</u>	<u>20,04</u>
Número de partícipes	<u>252</u>	<u>250</u>

El movimiento del patrimonio atribuido a partícipes durante los ejercicios 2023 y 2022 se recoge en el Estado de cambios en el patrimonio neto correspondiente.

El resultado del ejercicio, una vez considerado el Impuesto sobre beneficios, se distribuirá en la cuenta de "Partícipes" del Fondo.

Al 31 de diciembre de 2023 y 2022 el número de partícipes con un porcentaje de participación individualmente superior al 20% asciende al cierre de ejercicio a una persona física, representando el 26,52% y el 26,96% de la cifra de patrimonio del Fondo, respectivamente, por lo que se considera participación significativa de acuerdo con el artículo 31 del Real Decreto 1082/2012 de Instituciones de Inversión Colectiva, y sucesivas modificaciones.

**9. Cuentas de compromiso**

En los Anexos II y IV adjuntos, partes integrantes de esta memoria, se detalla la cartera de inversiones en derivados del Fondo al 31 de diciembre de 2023 y 2022, respectivamente.



009249140

CLASE 8.<sup>a</sup>

FINANZAS

**Dux International Strategy, F.I.****Memoria de las cuentas anuales correspondiente al ejercicio anual terminado el 31 de diciembre de 2023**  
(Expresada en euros)**10. Otras cuentas de orden**

El desglose de este epígrafe, al 31 de diciembre de 2023 y 2022, es el siguiente:

	2023	2022
Pérdidas fiscales a compensar	-	1 179 338,08
	-	<b>1 179 338,08</b>

**11. Administraciones públicas y situación fiscal**

Durante el ejercicio 2023, el régimen fiscal del Fondo ha estado regulado por la Ley 27/2014, de 27 de noviembre, del Impuesto sobre Sociedades, encontrándose sujeto en dicho impuesto a un tipo de gravamen del 1 por 100, siempre que el número de partícipes requerido sea como mínimo el previsto en el artículo noveno de la Ley 35/2003 y sucesivas modificaciones. Adicionalmente, el artículo 26 de la Ley 27/2014 establece una limitación del importe de las bases imponibles negativas de ejercicios anteriores a compensar, admitiéndose la compensación de la totalidad de ésta siempre que sea igual o inferior a un millón de euros.

Las bases imponibles negativas generadas en ejercicios anteriores y recogidas en el epígrafe "Perdidas Fiscales a compensar", se deducirán en su totalidad del resultado contable antes de impuestos del ejercicio en base a la previsión del cálculo del impuesto sobre Sociedades, de acuerdo con los límites establecidos en la normativa vigente.

El capítulo "Acreedores – Administraciones Públicas" recoge el Impuesto sobre beneficios devengado en el ejercicio, que se obtiene, principalmente, de aplicar el 1% al resultado contable antes de impuestos una vez deducidas las bases imponibles negativas de ejercicios anteriores, y de acuerdo con los límites establecidos en la normativa vigente.

No existen diferencias significativas entre el resultado contable antes de impuestos del ejercicio y la base imponible del Impuesto sobre beneficios.

La diferencia entre el resultado contable antes de impuestos y la base imponible del Impuesto sobre beneficios al 31 de diciembre de 2023 se corresponde con la compensación en el ejercicio 2022 de bases imponibles negativas de ejercicios anteriores por importe de 1.179.338,08 euros. Al 31 de diciembre de 2022, no existían diferencias significativas entre el resultado contable antes de impuestos del ejercicio y la base imponible del Impuesto sobre beneficios.



CLASE 8.<sup>a</sup>



009249141

## Dux International Strategy, F.I.

### Memoria de las cuentas anuales correspondiente al ejercicio anual terminado el 31 de diciembre de 2023

(Expresada en euros)

---

De acuerdo con la legislación vigente, las declaraciones para los diferentes impuestos a los que el Fondo se halla sujeto no pueden considerarse definitivas hasta haber sido inspeccionadas por las autoridades fiscales o haber transcurrido el plazo de prescripción de cuatro años.

El Fondo tiene abiertos a inspección todos los impuestos a los que está sujeto de los últimos cuatro ejercicios.

No existen contingencias significativas que pudieran derivarse de una revisión por las autoridades fiscales.

#### 12. Otra información

La Sociedad Gestora realiza por cuenta del Fondo operaciones vinculadas de las previstas en el artículo 67 de la Ley 35/2003 y sucesivas modificaciones y en el artículo 139 del Real Decreto 1082/2012, y sucesivas modificaciones. Para ello, la Sociedad Gestora ha adoptado procedimientos para evitar conflictos de interés y asegurarse de que las operaciones vinculadas se realizan en interés exclusivo del Fondo y a precios de mercado. Los informes periódicos incluyen, según lo establecido en la Circular 4/2008 de la C.N.M.V., y sucesivas modificaciones, información sobre las operaciones vinculadas realizadas. Asimismo, incluyen las posibles operaciones vinculadas realizadas por cuenta del Fondo con la Sociedad Gestora o con personas o entidades vinculadas a la Sociedad Gestora, indicando la naturaleza, riesgos y funciones asumidas en dichas operaciones.

Adicionalmente, en la Nota de "Actividad y gestión del riesgo" se indica el importe de las comisiones retrocedidas con origen en las Instituciones de Inversión Colectiva gestionadas por entidades pertenecientes al Grupo de la Sociedad Gestora, en caso de que se hubieran producido durante el ejercicio.

Respecto a la operativa que realiza con el Depositario, en la Nota de "Tesorería" se indican las cuentas que mantiene el Fondo con éste al 31 de diciembre de 2023. Adicionalmente en el Anexo I y Anexo III se recoge las adquisiciones temporales de activos con el mismo a 31 de diciembre de 2023 y a 31 de diciembre de 2022, respectivamente.

Al tratarse de una entidad que por sus peculiaridades no dispone de empleados ni oficinas y que por su naturaleza debe estar gestionada por una Sociedad Gestora de Instituciones de Inversión Colectiva, los temas relativos a la protección del medio ambiente y la seguridad y salud del trabajador aplican exclusivamente a dicha Sociedad Gestora.



CLASE 8.<sup>a</sup>

ESTADOS



009249142

## Dux International Strategy, F.I.

### Memoria de las cuentas anuales correspondiente al ejercicio anual terminado el 31 de diciembre de 2023

(Expresada en euros)

---

Los honorarios percibidos por PricewaterhouseCoopers Auditores, S.L. por servicios de auditoría de cuentas anuales de los ejercicios 2023 y 2022, ascienden a 3 miles de euros, en cada ejercicio. En los citados ejercicios no se han prestado otros servicios diferentes de la auditoría por parte de la sociedad auditora o empresas vinculadas a la misma.

#### 13. Hechos posteriores

El 28 de diciembre de 2023 se ha publicado el Real Decreto 1180/2023, de 27 de diciembre, por el que se modifican el Real Decreto 948/2001, de 3 de agosto, sobre sistemas de indemnización de los inversores, y el Reglamento de desarrollo de la Ley 35/2003, de 4 de noviembre, de Instituciones de Inversión Colectiva, aprobado por el Real Decreto 1082/2012, de 13 de julio, el cual ha entrado en vigor a los veinte días de su publicación. Los administradores de la Sociedad Gestora consideran que dicho Real Decreto no tendrá un impacto significativo en el Fondo.

Desde el cierre del ejercicio al 31 de diciembre de 2023 hasta la fecha de formulación de las cuentas anuales, no se han producido otros hechos posteriores de especial relevancia que no hayan sido mencionados con anterioridad.

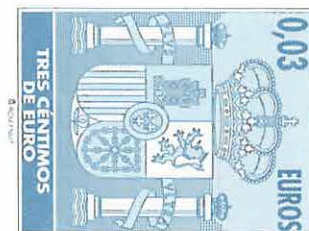
Dux International Strategy, F.I.

Anexo I. Cartera de inversiones financieras al 31 de diciembre de 2023

(Expresado en euros)

Cartera Interior	Divisa	Valoración inicial	Intereses	Valor razonable	(Minusvalía / Plusvalía)	ISIN
<b>Instrumentos del mercado monetario</b>						
Pagarés GLOBAL DOMINION ACCE 4,800 2024-01-19	EUR	497 058,50	1 762,81	497 058,50	-	ES0505130486
Pagarés EUSKALTEL 5,240 2024-02-28	EUR	693 923,16	297,61	693 923,16	-	ES0505075228
Pagarés EUSKALTEL 5,270 2024-01-29	EUR	594 761,70	2 828,13	594 761,70	-	ES0505075194
Pagarés METROVACESA 4,700 2024-02-16	EUR	395 015,23	2 637,18	395 015,23	-	ES0505122335
Pagarés ELECNOR 4,360 2024-02-02	EUR	796 669,28	284,94	796 669,28	-	ES05297432S9
Pagarés ELECNOR 4,370 2024-01-19	EUR	795 618,43	2 664,18	795 618,43	-	ES05297432R1
Pagarés CONSTRUCC.Y AUXILIAR 4,400 2024-01-12	EUR	297 596,40	2 007,64	297 596,40	-	ES0521975344
Pagarés CONSTRUCC.Y AUXILIAR 4,400 2024-02-09	EUR	396 937,60	1 193,44	396 937,60	-	ES0521975336
Pagarés FOCYCSA 4,620 2024-02-07	EUR	395 332,40	2 793,98	395 332,40	-	XS2715928508
REPO BANKINTER 4,722 2024-01-23	EUR	691 831,70	6 162,74	691 831,70	-	XS2709259365
<b>TOTALES Instrumentos del mercado monetario</b>		<b>5 554 744,40</b>	<b>22 632,65</b>	<b>5 554 744,40</b>	-	
<b>Adquisición temporal de activos con Depositario</b>						
REPO BANKINTER 3,920 2024-01-02	EUR	2 743 463,31	883,83	2 743 463,31	-	ES0000012L60
<b>TOTALES Adquisición temporal de activos con Depositario</b>		<b>2 743 463,31</b>	<b>883,83</b>	<b>2 743 463,31</b>	-	
<b>TOTAL Cartera Interior</b>		<b>8 298 207,71</b>	<b>23 516,48</b>	<b>8 298 207,71</b>	-	

CLASE 8.ª



009249143

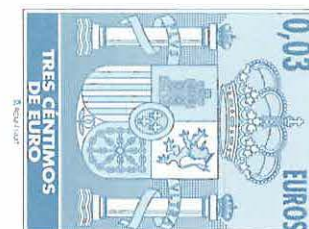
## Dux International Strategy, F.I.

### Anexo I. Cartera de inversiones financieras al 31 de diciembre de 2023

(Expresado en euros)

Cartera Exterior	Divisa	Valoración inicial	Intereses	Valor razonable	(Minusvalía) / Plusvalía	ISIN
<b>Deuda pública</b>						
Letras US TREASURY 5,400 2024-01-25	USD	10 572 916,13	14 265,40	10 541 354,93	(31 561,20)	US912796ZY88
<b>TOTALES Deuda pública</b>		<b>10 572 916,13</b>	<b>14 265,40</b>	<b>10 541 354,93</b>	<b>(31 561,20)</b>	
<b>Renta fija privada cotizada</b>						
Participaciones BLACKROCK FUND ADVISORS	EUR	1 670 279,33	-	1 670 260,00	(19,33)	IE00B4ND3602
Participaciones POWERSHARES GLOBAL FUNDS	EUR	1 724 405,44	-	1 732 032,00	7 626,56	IE00B579F325
Obligaciones GESTAMP AUTOMOCION S 1,625 2026-04-30	EUR	557 755,05	3 082,60	550 024,14	(7 730,91)	XS1814065345
Obligaciones ALTRIA GROUP INC 2,200 2027-06-15	EUR	180 158,37	4 886,65	190 456,72	10 298,35	XS1843443190
Obligaciones VALLEHERMOSO 6,300 2026-03-23	EUR	1 392 020,06	66 876,15	1 426 964,66	34 944,60	XS2597671051
Obligaciones BAYER A.G. 0,005 2024-12-12	EUR	187 280,00	6 767,34	185 763,36	(1 516,64)	XS2281342878
<b>TOTALES Renta fija privada cotizada</b>		<b>5 711 898,25</b>	<b>81 612,74</b>	<b>5 755 500,88</b>	<b>43 602,63</b>	
<b>Acciones admitidas cotización</b>						
Acciones FACEBOOK	USD	1 077 526,84	-	1 218 473,02	140 946,18	US30303M1027
Acciones UNITED STATES STEEL CORP	USD	287 252,20	-	396 646,38	109 394,18	US9129091081
Acciones MICROSOFT	USD	970 850,59	-	1 056 024,21	85 173,62	US5949181045
Acciones GOOGLE INC-CL A	USD	537 868,48	-	588 432,17	50 563,69	US02079K3059
Acciones ASM LITHOGRAPHY HOLDING NV	EUR	504 632,34	-	545 360,00	40 727,66	NL0010273215
Acciones AMAZON.COM	USD	1 409 885,63	-	1 431 474,44	21 588,81	US0231351067
Acciones ALLIANZ A.G.	EUR	499 313,71	-	532 290,00	32 976,29	DE0008404005
<b>TOTALES Acciones admitidas cotización</b>		<b>5 287 329,79</b>	<b>-</b>	<b>5 768 700,22</b>	<b>481 370,43</b>	
<b>Acciones y participaciones Directiva</b>						
Participaciones BLACKROCK FUND ADVISORS	USD	1 916 605,02	-	2 181 305,94	264 700,92	IE00B53SZB19
<b>TOTALES Acciones y participaciones Directiva</b>		<b>1 916 605,02</b>	<b>-</b>	<b>2 181 305,94</b>	<b>264 700,92</b>	
<b>TOTAL Cartera Exterior</b>		<b>23 488 749,19</b>	<b>95 878,14</b>	<b>24 246 861,97</b>	<b>758 112,78</b>	

CLASE 8.<sup>a</sup>



009249144

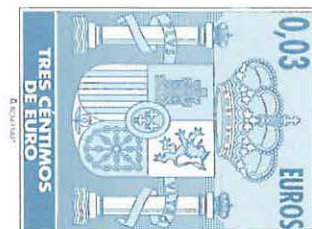
## Dux International Strategy, F.I.

### Anexo II. Cartera de inversiones en derivados al 31 de diciembre de 2023

(Expresado en euros)

Descripción	Divisa	Importe Nominal Comprometido	Valor razonable	Vencimiento del contrato
<b>Compras al contado</b>				
Plazo PAGARES SACYR 27/03/24 400000 Fisica	EUR	395 674,68	395 674,68	3/01/2024
<b>TOTALES Compras al contado</b>		<b>395 674,68</b>	<b>395 674,68</b>	
<b>Futuros comprados</b>				
Futuro S&P 500 INDEX 50	USD	19 085 551,00	19 212 233,24	15/03/2024
Futuro CONSUMER DISCRETIONARY SELECT SECTOR	USD	1 810 121,48	1 820 578,33	15/03/2024
Futuro INDICE EURO STOXX 50 10	EUR	8 401 572,44	8 313 690,00	15/03/2024
<b>TOTALES Futuros comprados</b>		<b>29 297 244,92</b>	<b>29 346 501,57</b>	
<b>Emisión de opciones "put"</b>				
Opcion ACCS.PHILLIPS 66 100 Fisica	USD	295 122,86	140,41	19/01/2024
Opcion ACCS.PROCTER & GAMBLE CO 100 Fisica	USD	366 144,72	4 919,01	19/04/2024
Opcion ACCS.NVIDIA CORP 100 Fisica	USD	2 089 136,50	1 000,11	19/01/2024
Opcion ACCS.META PLATFORMS INC 100 Fisica	USD	1 337 547,96	196,58	19/01/2024
Opcion ACCS.MICROSOFT 100 Fisica	USD	1 337 547,96	224,66	19/01/2024
Opcion ACCS.ADVANCED MICRO DEVICES 100 Fisic	USD	303 944,27	112,33	19/01/2024
Opcion ACCS.INTEL 100 Fisica	USD	340 127,69	336,99	19/01/2024
Opcion ACCS.UNITED CONTINENTAL HOLDINGS 100	USD	170 412,38	224,66	19/01/2024
Opcion ACCS.APPLIED MATERIALS 100 Fisica	USD	400 092,19	589,74	19/01/2024
Opcion ACCS.LAM RESEARCH CORP 100 Fisica	USD	740 856,77	804,44	19/01/2024
Opcion ACCS.APPLIED MATERIALS 100 Fisica	USD	383 427,85	365,08	19/01/2024
Opcion ACCS.MICROSOFT 100 Fisica	USD	907 082,99	168,50	19/01/2024
Opcion ACCS.HILTON WOLDWIRE HOLDINGS INC 100	USD	429 014,55	140,41	19/01/2024
Opcion ACCS.JABIL INC 100 Fisica	USD	313 185,96	280,83	19/01/2024
Opcion ACCS.META PLATFORMS INC 100 Fisica	USD	454 628,78	28,08	19/01/2024
Opcion ACCS.GENERAL ELECTRIC 100 Fisica	USD	328 501,79	421,24	19/01/2024
Opcion ACCS.ROSS STORES INC 100 Fisica	USD	194 972,06	140,41	19/01/2024
Opcion ACCS.NVIDIA CORP 100 Fisica	USD	484 933,09	1 521,90	19/01/2024
Opcion ACCS.META PLATFORMS INC 100 Fisica	USD	129 775,90	140,41	19/01/2024
Opcion ACCS.ALPHABET INC-CL A 100 Fisica	USD	378 151,66	982,90	19/01/2024
Opcion ACCS.ALPHABET INC-CL A 100 Fisica	USD	363 464,12	393,16	19/01/2024
Opcion ACCS.ALPHABET INC-CL A 100 Fisica	USD	351 856,23	168,50	19/01/2024
Opcion ACCS.INTEL 100 Fisica	USD	2 102 349,80	449,32	19/01/2024
Opcion ACCS.INTEL 100 Fisica	USD	348 941,92	112,33	19/01/2024
Opcion ACCS.INTEL 100 Fisica	USD	360 573,32	112,33	19/01/2024
Opcion ACCS.NVIDIA CORP 100 Fisica	USD	506 956,88	3 696,05	19/01/2024
Opcion ACCS.PHILLIPS 66 100 Fisica	USD	322 528,78	140,41	19/01/2024

CLASE 8.<sup>a</sup>



009249145

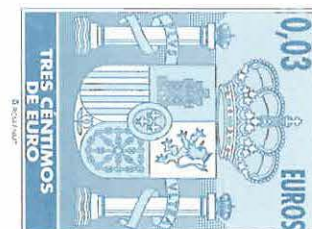
Dux International Strategy, F.I.

Anexo II. Cartera de inversiones en derivados al 31 de diciembre de 2023

(Expresado en euros)

Descripción	Divisa	Importe Nominal Comprometido	Valor razonable	Vencimiento del contrato
Opcion ACCS.KLA TENCOR 100 Fisica	USD	551 186,27	445,70	19/01/2024
Opcion ACCS.AMAZON.COM INC 100 Fisica	USD	405 259,03	1 151,39	19/01/2024
Opcion ACCS.AMAZON.COM INC 100 Fisica	USD	399 563,17	758,23	19/01/2024
Opcion ACCS.INTEL 100 Fisica	USD	394 022,37	224,66	19/01/2024
Opcion ACCS.ROYAL CARIBBEAN CRUISES 100 Fisi	USD	284 020,63	140,41	19/01/2024
Opcion ACCS.LOWE S COS INC 100 Fisica	USD	514 176,72	365,08	19/01/2024
Opcion ACCS.NVIDIA CORP 100 Fisica	USD	526 513,04	8 555,28	19/01/2024
<b>TOTALES Emisión de opciones "put"</b>		<b>18 816 020,21</b>	<b>29 451,54</b>	
<b>Compra de opciones "put"</b>				
Opcion S&P 500 INDEX 50 Fisica	USD	433 449,72	112 172,52	15/03/2024
Opcion S&P 500 INDEX 50 Fisica	USD	4 494 705,25	87 475,54	15/03/2024
Opcion INDICE EURO STOXX 50 10 Fisica	EUR	4 770 000,00	94 658,00	15/03/2024
Opcion ACCS.LOWE S COS INC 100 Fisica	USD	657 003,58	22 887,45	19/01/2024
Opcion ACCS.UNITED CONTINENTAL HOLDINGS 100	USD	284 020,63	42 685,80	19/01/2024
Opcion ACCS.JOHNSON & JOHNSON 100 Fisica	USD	377 879,24	29 677,14	19/01/2024
Opcion ACCS.CLOROX COMPANY 100 Fisica	USD	439 217,91	36 226,76	19/01/2024
Opcion ACCS.PROCTER & GAMBLE CO 100 Fisica	USD	420 388,38	30 084,79	19/04/2024
<b>TOTALES Compra de opciones "put"</b>		<b>11 876 664,71</b>	<b>455 868,00</b>	
<b>TOTALES</b>		<b>60 385 604,52</b>	<b>30 227 495,79</b>	

CLASE 8.<sup>a</sup>



009249146

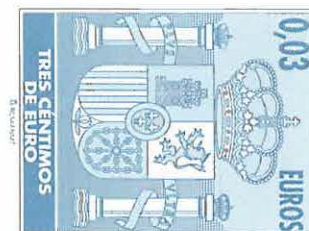
Dux International Strategy, F.I.

Anexo III. Cartera de inversiones financieras al 31 de diciembre de 2022

(Expresado en euros)

Cartera Interior	Divisa	Valoración inicial	Intereses	Valor razonable	(Minusvalía) / Plusvalía	ISIN
<b>Instrumentos del mercado monetario</b>						
Pagarés ELEC NOR 2,350 2023-01-19	EUR	298 807,20	846,01	298 807,20	-	ES05297431K8
Pagarés VALLEHERMOSO 1,250 2023-02-28	EUR	197 530,86	2 074,72	197 530,86	-	ES0582870I97
Pagarés VALLEHERMOSO 1,780 2023-02-28	EUR	98 962,39	756,63	98 962,39	-	ES0582870I97
Pagarés VALLEHERMOSO 2,650 2023-02-28	EUR	197 731,78	1 432,57	197 731,78	-	ES0582870I97
Pagarés VALLEHERMOSO 3,050 2023-03-24	EUR	396 948,40	330,56	396 948,40	-	ES0582870J05
Pagarés FOCYCSA 2,281 2023-02-21	EUR	198 856,61	508,74	198 856,61	-	XS2560032877
Pagarés FOCYCSA 3,042 2023-04-20	EUR	297 029,70	271,05	297 029,70	-	XS2570651039
Pagarés VALLEHERMOSO 1,250 2023-01-13	EUR	197 537,61	2 380,72	197 537,61	-	ES0582870I55
Pagarés CONSTRUCC.Y AUXILIAR 1,950 2023-01-17	EUR	199 201,83	627,62	199 201,83	-	ES0521975229
Pagarés ACCIONA 2,606 2023-02-15	EUR	1 393 830,20	1 688,99	1 393 830,20	-	XS2569059061
Pagarés ELEC NOR 2,700 2023-03-17	EUR	298 059,90	285,81	298 059,90	-	ES05297431Q5
Pagarés VIDRALA SA 0,000 2023-01-11	EUR	200 000,00	-	200 000,00	-	ES0583746377
Pagarés VIDRALA SA 1,000 2023-03-10	EUR	298 511,40	931,55	298 511,40	-	ES0583746385
Pagarés CIE AUTOMOTIVE 1,774 2023-02-08	EUR	297 785,10	1 663,25	297 785,10	-	XS2532334278
Pagarés CIE AUTOMOTIVE 2,838 2023-03-29	EUR	197 648,00	1 011,17	197 648,00	-	XS2551339265
Pagarés GLOBAL DOMINION ACCE 2,610 2023-02-17	EUR	99 551,53	113,70	99 551,53	-	ES0505130395
Pagarés FOCYCSA 2,738 2023-03-21	EUR	297 988,50	245,12	297 988,50	-	XS2570727466
<b>TOTALES Instrumentos del mercado monetario</b>		<b>5 165 981,01</b>	<b>15 168,21</b>	<b>5 165 981,01</b>	-	
<b>Adquisición temporal de activos con Depositario</b>						
REPO BANKINTER 1,700 2023-01-02	EUR	999 177,73	93,05	999 177,73	-	ES0000012K61
REPO BANKINTER 1,700 2023-01-05	EUR	1 999 460,49	279,28	1 999 460,49	-	ES0000012I24
<b>TOTALES Adquisición temporal de activos con Depositario</b>		<b>2 998 638,22</b>	<b>372,33</b>	<b>2 998 638,22</b>	-	
<b>TOTAL Cartera Interior</b>		<b>8 164 619,23</b>	<b>15 540,54</b>	<b>8 164 619,23</b>	-	

CLASE 8.ª



009249147

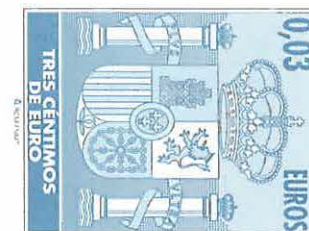
Dux International Strategy, F.I.

Anexo III. Cartera de inversiones financieras al 31 de diciembre de 2022

(Expresado en euros)

Cartera Exterior	Divisa	Valoración inicial	Intereses	Valor razonable	(Minusvalía / Plusvalía)	ISIN
<b>Renta fija privada cotizada</b>						
Obligaciones GESTAMP AUTOMOCION S 1,625 2026-04-30	EUR	555 868,28	4 307,53	529 018,43	(26 849,85)	XS1814065345
Obligaciones E.ON 0,375 2023-04-20	EUR	12 983,88	45,48	12 913,05	(70,83)	XS2177575177
Obligaciones IMPERIAL TOBACCO GRO 1,125 2023-08-14	EUR	293 672,99	2 604,22	294 202,30	529,31	XS1951313680
Obligaciones ALTRIA GROUP INC 2,200 2027-06-15	EUR	177 116,00	3 434,76	178 621,20	1 505,20	XS1843443190
Participaciones BLACKROCK FUND ADVISORS	EUR	264 498,59	-	287 180,00	22 681,41	IE00B4ND3602
Obligaciones VALLEHERMOSO 3,250 2024-04-02	EUR	394 505,48	10 712,09	392 389,66	(2 115,82)	XS2325693369
Obligaciones BAYER A.G. 2,780 2025-01-12	EUR	187 280,00	1 557,46	186 323,99	(956,01)	XS2281342878
<b>TOTALES Renta fija privada cotizada</b>		<b>1 885 925,22</b>	<b>22 661,54</b>	<b>1 880 648,63</b>	<b>(5 276,59)</b>	
<b>Acciones admitidas cotización</b>						
Acciones VONOVIA SE	EUR	267 793,56	-	244 422,00	(23 371,56)	DE000A1ML7J1
Acciones ASM LITHOGRAPHY HOLDING NV	EUR	668 369,93	-	604 560,00	(63 809,93)	NL0010273215
Acciones GOOGLE INC-CL A	USD	1 009 198,96	-	890 129,84	(119 069,12)	US02079K3059
Acciones MICROSOFT	USD	1 001 735,67	-	957 711,81	(44 023,86)	US5949181045
Acciones PHILIPS ELECTRONICS	EUR	348 725,26	-	361 303,20	12 577,94	NL0000009538
Acciones PUMA AG RUDOLF DASSLER SPORT	EUR	265 476,88	-	306 180,00	40 703,12	DE0006969603
Acciones VF CORP	USD	191 394,09	-	206 333,49	14 939,40	US9182041080
Acciones FACEBOOK	USD	460 913,78	-	472 141,99	11 228,21	US30303M1027
Acciones NETFLIX INC	USD	231 681,01	-	220 368,05	(11 312,96)	US64110L1061
Acciones FRESENIUS SE & CO KGAA	EUR	350 270,10	-	360 726,00	10 455,90	DE0005785802
Acciones ADIDAS AG	EUR	665 669,21	-	688 284,00	22 614,79	DE000A1EWWW0
Acciones LGI HOMES	USD	199 809,79	-	190 303,60	(9 506,19)	US50187T1060
Acciones NEMETSCHEK SE	EUR	406 758,74	-	405 365,00	(1 393,74)	DE0006452907
Acciones TAKEAWAY.COM	EUR	685 397,66	-	635 950,00	(49 447,66)	NL0012015705
Acciones GENERAC HOLDING INC	USD	197 547,89	-	216 270,90	18 723,01	US3687361044
Acciones HELLOFRESH SE	EUR	871 352,95	-	744 212,50	(127 140,45)	DE000A161408
Acciones STANLEY BLACK & DECKER INC	USD	197 035,01	-	196 483,89	(551,12)	US8545021011
Acciones DELIVERY HERO SE	EUR	671 544,85	-	725 436,00	53 891,15	DE000A2E4K43
Acciones SVB FINANCIAL GROUP	USD	199 841,08	-	214 983,65	15 142,57	US78486Q1013
Acciones CATALENT INC	USD	195 619,33	-	197 615,13	1 995,80	US1488061029
Acciones MATCH GROUP INC	USD	198 150,25	-	201 539,47	3 389,22	US57667L1070
Acciones SIGNATURE BANK	USD	194 050,03	-	193 737,51	(312,52)	US82669G1040
Acciones ALIGN TECHNOLOGY	USD	188 661,72	-	197 010,74	8 349,02	US0162551016
<b>TOTALES Acciones admitidas cotización</b>		<b>9 666 997,75</b>	<b>-</b>	<b>9 431 068,77</b>	<b>(235 928,98)</b>	

CLASE 8.ª



009249148

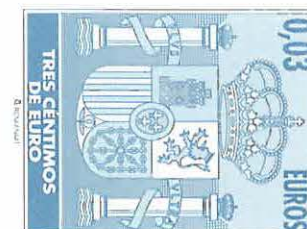
Dux International Strategy, F.I.

Anexo III. Cartera de inversiones financieras al 31 de diciembre de 2022

(Expresado en euros)

Cartera Exterior	Divisa	Valoración inicial	Intereses	Valor razonable	(Minusvalía) / Plusvalía	ISIN
<b>Acciones y participaciones Directiva</b>						
Participaciones DJ EURO STOXX 50	EUR	3 258 885,66	-	3 199 372,00	(59 513,66)	DE0005933956
Participaciones BLACKROCK FUND ADVISORS	USD	3 907 235,26	-	3 626 045,76	(281 189,50)	IE00B5BMR087
Participaciones BLACKROCK FUND ADVISORS	USD	3 931 314,86	-	3 513 297,98	(418 016,88)	IE00B53SZB19
<b>TOTALES Acciones y participaciones Directiva</b>		<b>11 097 435,78</b>	<b>-</b>	<b>10 338 715,74</b>	<b>(758 720,04)</b>	
<b>TOTAL Cartera Exterior</b>		<b>22 650 358,75</b>	<b>22 661,54</b>	<b>21 650 433,14</b>	<b>(999 925,61)</b>	

CLASE 8.ª



009249149

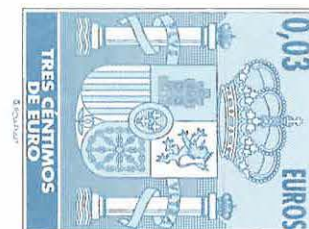
Dux International Strategy, F.I.

Anexo IV. Cartera de inversiones en derivados al 31 de diciembre de 2022

(Expresado en euros)

Descripción	Divisa	Importe Nominal Comprometido	Valor razonable	Vencimiento del contrato
<b>Futuros comprados</b>				
Futuro S&P 500 INDEX 50	USD	11 602 866,44	11 361 186,31	17/03/2023
Futuro INDICE EURO STOXX 50 10	EUR	7 913 577,28	7 721 400,00	17/03/2023
<b>TOTALES Futuros comprados</b>		<b>19 516 443,72</b>	<b>19 082 586,31</b>	
<b>Emisión de opciones "put"</b>				
Opcion S&P 500 INDEX 50 Fisica	USD	3 927 683,72	87 867,82	16/06/2023
Opcion S&P 500 INDEX 50 Fisica	USD	3 362 332,47	61 139,65	16/06/2023
Opcion S&P 500 INDEX 50 Fisica	USD	3 414 060,67	68 846,33	16/06/2023
Opcion S&P 500 INDEX 50 Fisica	USD	3 794 886,40	61 595,05	16/06/2023
Opcion S&P 500 INDEX 50 Fisica	USD	3 507 949,16	86 571,70	16/06/2023
Opcion S&P 500 INDEX 50 Fisica	USD	3 683 052,83	8 687,53	17/03/2023
Opcion S&P 500 INDEX 50 Fisica	USD	3 838 019,08	11 489,96	17/03/2023
Opcion INDICE EURO STOXX 50 10 Fisica	EUR	1 462 500,00	32 355,00	16/06/2023
Opcion INDICE EURO STOXX 50 10 Fisica	EUR	2 688 000,00	53 928,00	16/06/2023
Opcion INDICE EURO STOXX 50 10 Fisica	EUR	4 536 000,00	82 512,00	16/06/2023
Opcion INDICE EURO STOXX 50 10 Fisica	EUR	1 395 000,00	22 995,00	16/06/2023
Opcion INDICE EURO STOXX 50 10 Fisica	EUR	1 372 500,00	20 610,00	16/06/2023
Opcion INDICE EURO STOXX 50 10 Fisica	EUR	1 350 000,00	18 495,00	16/06/2023
<b>TOTALES Emisión de opciones "put"</b>		<b>38 331 984,33</b>	<b>617 093,04</b>	
<b>Futuros vendidos</b>				
<b>Compra de opciones "put"</b>				
Opcion S&P 500 INDEX 50 Fisica	USD	4 189 983,54	314 946,29	16/06/2023
Opcion S&P 500 INDEX 50 Fisica	USD	4 513 905,17	250 467,07	16/06/2023
Opcion S&P 500 INDEX 50 Fisica	USD	4 023 824,03	241 475,94	16/06/2023
Opcion S&P 500 INDEX 50 Fisica	USD	4 241 711,74	342 947,22	16/06/2023
Opcion S&P 500 INDEX 50 Fisica	USD	4 743 608,00	328 117,70	16/06/2023
Opcion INDICE EURO STOXX 50 10 Fisica	EUR	5 760 000,00	502 560,00	16/06/2023
Opcion INDICE EURO STOXX 50 10 Fisica	EUR	3 318 000,00	266 364,00	16/06/2023
Opcion INDICE EURO STOXX 50 10 Fisica	EUR	1 755 000,00	129 375,00	16/06/2023
Opcion INDICE EURO STOXX 50 10 Fisica	EUR	1 732 500,00	117 090,00	16/06/2023
Opcion INDICE EURO STOXX 50 10 Fisica	EUR	1 710 000,00	105 840,00	16/06/2023
Opcion INDICE EURO STOXX 50 10 Fisica	EUR	1 687 500,00	95 580,00	16/06/2023
<b>TOTALES Compra de opciones "put"</b>		<b>37 676 032,48</b>	<b>2 694 763,22</b>	

CLASE 8.<sup>a</sup>



009249150

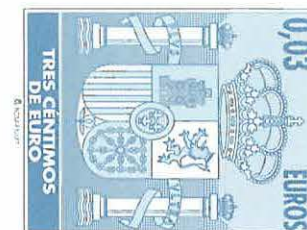
Dux International Strategy, F.I.

Anexo IV. Cartera de inversiones en derivados al 31 de diciembre de 2022

(Expresado en euros)

Descripción	Divisa	Importe Nominal Comprometido	Valor razonable	Vencimiento del contrato
<b>Emisión de opciones "call"</b>				
Opcion S&P 500 INDEX 50 Fisica	USD	4 707 265,46	21 321,81	16/06/2023
Opcion S&P 500 INDEX 50 Fisica	USD	5 100 126,62	61 011,21	16/06/2023
Opcion S&P 500 INDEX 50 Fisica	USD	5 722 604,26	1 120,97	17/03/2023
Opcion S&P 500 INDEX 50 Fisica	USD	5 660 655,49	896,78	17/03/2023
Opcion S&P 500 INDEX 50 Fisica	USD	4 539 698,91	43 157,40	16/06/2023
Opcion S&P 500 INDEX 50 Fisica	USD	4 758 993,65	16 697,80	16/06/2023
Opcion S&P 500 INDEX 50 Fisica	USD	5 336 559,00	30 943,48	16/06/2023
Opcion INDICE EURO STOXX 50 10 Fisica	EUR	2 002 500,00	3 735,00	16/06/2023
Opcion INDICE EURO STOXX 50 10 Fisica	EUR	1 957 500,00	6 525,00	16/06/2023
Opcion INDICE EURO STOXX 50 10 Fisica	EUR	1 912 500,00	11 160,00	16/06/2023
Opcion INDICE EURO STOXX 50 10 Fisica	EUR	6 336 000,00	15 840,00	16/06/2023
Opcion INDICE EURO STOXX 50 10 Fisica	EUR	1 935 000,00	8 550,00	16/06/2023
<b>TOTALES Emisión de opciones "call"</b>		<b>49 969 403,39</b>	<b>220 959,45</b>	
<b>TOTALES</b>		<b>145 493 863,92</b>	<b>23 615 402,02</b>	

CLASE 8.<sup>a</sup>



009249151



CLASE 8.<sup>a</sup>

IBEX35



009249152

Dux International Strategy, F.I.

## Informe de gestión del ejercicio 2023

### **1.- ANÁLISIS DEL MERCADO FINANCIERO Y DE LA ECONOMÍA EN 2023**

El año ha estado marcado por la incertidumbre, si bien, la resistencia de la economía ha conseguido sorprender positivamente a los inversores. A pesar de la inflación y de las subidas de tipos de interés, el comportamiento de los mercados de renta variable ha sido muy bueno con subidas generalizadas en los principales índices bursátiles. Durante el segundo semestre, hemos visto revalorizaciones del 3,23% en el EuroStoxx50, del 4,33% en el Dax, 2,21% en el Cac40 y 6,19% en el Ibex35. En EE. UU., el S&P500 se ha revalorizado un 8,32% y el Nasdaq Composite un 11,69%.

Por lo tanto, en Europa, cerramos el año con incrementos anuales del 19,19% en el EuroStoxx50, del 20,31% en el Dax, 16,42% en el Cac40 y 22,76% en el Ibex35. En EE. UU. los incrementos han sido algo superiores, con el S&P500 revalorizándose un 24,23% y el Nasdaq Composite un 43,42% en el año.

Durante el segundo semestre, en lo que a renta fija se refiere, en la deuda pública de EE. UU. y Europa se han producido caídas de la rentabilidad en los tramos cortos de la curva. En Europa también se ha notado esta caída en los tramos largos, mientras que en EE. UU. se han mantenido más estables. El crédito corporativo por su parte ha sufrido una bajada de spreads tanto en bonos investment grade como en high yield, tanto en EE. UU. como en Europa.

Durante el año una gran parte de la atención del mercado ha estado puesta en los riesgos de recesión económica y la duración de la actual política monetaria restrictiva. La persistencia de la inflación, principalmente de la inflación subyacente, ha obligado a los bancos centrales a subir los tipos de interés a un nivel en el que el mercado cree que harán techo. EL BCE ha realizado dos subidas de 25pbs situando el tipo de referencia en el 4,5%. La Fed, por su parte, ha llevado a cabo una subida de 25pbs en el mes de julio, alcanzando el tipo de referencia el rango 5,25%-5,5%. El Euribor a 12 meses, que a finales de junio de 2023 se situaba en el 4,13% ha disminuido hasta llegar al 3,51%.

La inflación ha continuado moderándose, aunque a un ritmo más lento del esperado, en gran parte, debido al repunte del coste de la energía. Esta situación ha forzado a la Reserva Federal a adoptar una postura más restrictiva y un escenario de higher for longer, manteniendo su objetivo de devolver la inflación al nivel del 2%. La zona euro cierra 2023 con una inflación del 2,9% y Estados Unidos, con un 3,1%, todavía lejos de ese nivel objetivo.



CLASE 8.<sup>a</sup>



009249153

**Dux International Strategy, F.I.**

## **Informe de gestión del ejercicio 2023**

---

Durante los últimos años, las distintas crisis desencadenadas, primero sanitaria, seguida de la de materias primas, geopolítica y de precios, han puesto a prueba la resistencia de la economía global, así como la fiabilidad de sus proyecciones. Del mismo modo, 2024 se plantea como un año desafiante, marcado de nuevo por la incertidumbre. El próximo 5 de noviembre conoceremos el resultado de unas elecciones que pueden alterar significativamente el panorama económico y geopolítico a nivel global si Trump regresase a la Casa Blanca.

La fragmentación del comercio global, como consecuencia de la anteposición de los intereses propios de cada país, provocará que la desglobalización económica siga avanzando en perjuicio del crecimiento global, lo que supone un obstáculo en la búsqueda de avanzar hacia la consecución de los Objetivos de Desarrollo Sostenible planteados por la Asamblea General de las Naciones Unidas.

Pese a ello, la cooperación global cobra importancia en un mundo cada vez más desglobalizado con el objetivo de hacer frente a desafíos globales como la política climática o la regulación de la inteligencia artificial.

## **2.- INFORMACIÓN SOBRE LA ACTIVIDAD Y RENTABILIDAD DEL FONDO.**

### 2.1 Política de inversiones.

DUX INTERNATIONAL STRATEGY FI, Fondo perteneciente a la categoría Global. Podrá invertir entre un 0% y el 100% de la exposición total tanto en renta variable como en activos de renta fija (incluyendo depósitos e instrumentos del mercado monetario cotizados o no, líquidos). El Fondo invertirá principalmente en activos de emisores/mercados internacionales, y minoritariamente en nacionales, con una exposición al riesgo de divisa entre un 0% y un 100%. No está establecida a priori la distribución entre renta fija y renta variable, ni países, divisas, emisores o mercados, no limitándose al entorno OCDE, e incluyendo emergentes sin limitación. Podrá invertir entre el 0% y el 100% de su patrimonio en IIC financieras.



009249154

CLASE 8.<sup>a</sup>**Dux International Strategy, F.I.****Informe de gestión del ejercicio 2023****2.2 Objetivos y políticas de gestión del riesgo.**

Dada su actividad, el uso de instrumentos financieros por el Fondo, tal y como se describe en la memoria adjunta, está destinado a la consecución de su objeto social, ajustando sus objetivos y políticas de gestión de los riesgos de mercado, crédito y liquidez de acuerdo a los límites y coeficientes establecidos por la Ley 35/2003, de 4 de noviembre, y sucesivas modificaciones, de Instituciones de Inversión Colectiva y desarrollados por el real Decreto 1082/2012, de 13 de julio y sucesivas modificaciones, por el que se reglamenta dicha Ley y las correspondientes Circulares emitidas por la Comisión Nacional del Mercado de Valores.

Las inversiones subyacentes de este producto financiero no tienen en cuenta los criterios de la UE para las actividades económicas medioambientalmente sostenibles.

**2.3 Comparación de la cartera a valor efectivo, al 31.12.23**

	31.12.23		31.12.22	
	Importe	%	Importe	%
<b>CARTERA INTERIOR...</b>	<b>8.298.207,71</b>	<b>25,06%</b>	<b>8.164.619,23</b>	<b>25,08%</b>
Renta fija nacional.....	8.298.207,71	25,06%	8.164.619,23	25,08%
<b>CARTERA EXTERIOR.....</b>	<b>24.702.729,97</b>	<b>74,58%</b>	<b>24.345.196,36</b>	<b>74,80%</b>
Renta fija extranjera.....	16.296.855,81	49,20%	1.880.648,63	5,78%
Derivados.....	455.868,00	1,38%	2.694.763,22	8,28%
Renta variable extranjera.....	5.768.700,22	17,42%	9.431.068,77	28,98%
Fondos de inversión extranjeros.....	2.181.305,94	6,59%	10.338.715,74	31,76%
<b>INTERESES.....</b>	<b>119.394,62</b>	<b>0,36%</b>	<b>38.202,08</b>	<b>0,12%</b>
<b>TOTALES</b>	<b>33.120.332,30</b>	<b>100,00%</b>	<b>32.548.017,67</b>	<b>100,00%</b>



CLASE 8.<sup>a</sup>



009249155

## Dux International Strategy, F.I.

### Informe de gestión del ejercicio 2023

---

#### 2.4 Resultados del Fondo año 2023

En este ejercicio el Fondo ha obtenido un resultado de 4.583.611,47 euros que se propone traspasar a la cuenta de partícipes.

#### 2.5 Rentabilidad de las participaciones.

La rentabilidad del valor liquidativo de las participaciones de DUX INTERNATIONAL STRATEGY, FONDO DE INVERSIÓN ha sido de un 14,34% durante el presente ejercicio:

	Patrimonio (miles de euros)	Número de participaciones	Valor de cada participación
Año 2022	31.847.160,48	1.589.161,16944	20,04023
Año 2023	37.043.149,44	1.616.668,44541	22,91326

### **3.- REPRESENTACIÓN, GESTIÓN Y CONTROL.**

La gestión de los activos que constituyen el patrimonio del Fondo, así como las funciones de administración y representación las realiza Dux Inversores S.G.I.I.C., S.A.U., siendo la entidad depositaria Bankinter, S.A.

La función del cálculo de valor liquidativo así como de determinadas tareas contables y administrativas de la Entidad Gestora están delegadas en Adepa Asset Servicing Spain, S.L., entidad inscrita en el Registro especial de valoradores externos habilitado por CNMV.

La auditoría del Fondo ha sido confiada a la firma PricewaterhouseCoopers. Los estados financieros y los documentos de información de DUX INTERNATIONAL STRATEGY, FONDO DE INVERSIÓN se someten anualmente a un examen, de acuerdo con las normas de auditoría generalmente aceptadas, determinando si los mismos presentan adecuadamente la situación económica y financiera del Fondo según los principios de contabilidad generalmente aceptados.

Por otro lado, corresponde a los servicios de inspección financiera de la Comisión Nacional del Mercado de Valores la inspección del Fondo, así como de la gestora y el depositario, y la vigilancia del cumplimiento de cualesquiera obligaciones impuestas por la Ley 35/2003, de 4 de noviembre y disposiciones posteriores, sin perjuicio de las facultades expresamente atribuibles a otros Departamentos u Organismos.



CLASE 8.<sup>a</sup>

FINANCIAS



009249156

**Dux International Strategy, F.I.**

**Informe de gestión del ejercicio 2023**

---

#### **4.- ACONTECIMIENTOS POSTERIORES Y PREVISIONES.**

Las perspectivas de crecimiento global continúan siendo débiles. La OCDE rebaja al 2,7% su previsión para el crecimiento del PIB mundial en 2024. La economía global se enfrentará a un escenario complicado en el que el PIB se ralentiza y los tipos de interés se mantienen altos, elevando los costes financieros tanto para el sector público como privado.

La economía americana sigue dando muestras de resistencia, confirmando que los riesgos de recesión son bastante bajos. Al mismo tiempo, parece que la política monetaria moderadamente restrictiva de la Fed empieza a corregir los fuertes excesos de demanda generados tras la pandemia. Por el lado de los precios subyacentes, continúan los signos de progresiva moderación, gracias a las subidas de los tipos de interés y gracias, también, a que las expectativas de inflación permanecen controladas. Se espera un leve crecimiento económico para el año, control progresivo de la inflación, y bajadas de tipos a partir de la segunda mitad del año.

A lo largo de 2023, la zona euro ha estado bordeando la recesión, aunque la economía ha resistido mejor de lo esperado. En Europa, las previsiones para Alemania apuntan a un crecimiento del 0,6% comparado con el -0,1% del año 2023, dentro de una zona euro que en su conjunto debería mostrar un modesto crecimiento económico para este 2024. En cuanto a la política monetaria del BCE y de forma similar a lo dicho para la Fed, se esperan bajadas de tipos a partir de la segunda mitad del año.

En Estados Unidos, el empleo se ha mantenido más fuerte de lo esperado durante al año, superando las expectativas del mercado y dando pie a posibles subidas de tipos si la economía se mantiene fuerte. La Fed mantiene su postura data dependiente.

Respecto a Asia, China registra una desaceleración de su crecimiento para 2024 hasta el 4,7%, ligada en parte, a los problemas en su sector inmobiliario. Cabe resaltar el potencial de una India en auge como impulsor del desarrollo global, donde se espera un crecimiento del 6,1% para 2024.

Finalmente, la economía japonesa espera un crecimiento del 1% para 2024 tras un 2023 marcado por la debilitación del yen y un repunte de la inflación y del precio de los alimentos no visto desde el año 2001.

La principal amenaza para la economía y los mercados financieros es que la inflación tarde mucho en caer, lo que, de producirse, podría acarrear mayores subidas de tipos de interés y un mayor enfriamiento de la economía, llegando incluso a una posible recesión económica en 2024.



CLASE 8.<sup>a</sup>



009249157

**Dux International Strategy, F.I.**

**Informe de gestión del ejercicio 2023**

---

#### **5.- INFORMACION SOBRE LOS APLAZAMIENTOS DE PAGO EFECTUADOS A PROVEEDORES**

Durante el ejercicio 2023, el Fondo no ha realizado pagos que acumularan aplazamientos superiores a los legalmente establecidos. Asimismo, al cierre del ejercicio 2023, el Fondo no tiene saldo alguno pendiente de pago que acumule un aplazamiento superior al plazo legal establecido.

#### **6- EVOLUCIÓN PREVISIBLE DE DUX INTERNATIONAL STRATEGY, FONDO DE INVERSIÓN**

Se tiene previsto mantener la actual política de inversiones, aunque no se descarta alguna modificación de la composición de la cartera, si las circunstancias y/o perspectivas del mercado lo aconsejan.

#### **Uso de instrumentos financieros por el Fondo.**

Dada su actividad, el uso de instrumentos financieros por el Fondo está destinado a la consecución de su objeto, ajustando sus objetivos y políticas de gestión de los riesgos de precio, crédito, liquidez y riesgo de flujos de caja de acuerdo a los límites y coeficientes establecidos por la normativa vigente (Ley 35/2003, Real Decreto 1.082/2012 y Circulares correspondientes emitidas por la Comisión Nacional del Mercado de Valores) así como a la política de inversión establecida en su Folleto.

#### **Gastos de I+D Y Medioambiente.**

A lo largo del ejercicio 2023 no ha existido actividad en materia de investigación y desarrollo.

En la contabilidad del Fondo correspondiente a las cuentas anuales del ejercicio 2023 no existe ninguna partida que deba ser incluida en el documento aparte de la información medioambiental.

#### **Acciones propias.**

Al Fondo no le aplica lo referente a las acciones propias.



CLASE 8.<sup>a</sup>  
C.6.F.18



009249158

**Dux International Strategy, F.I.**

**Informe de gestión del ejercicio 2023**

---

**Acontecimientos posteriores al cierre al 31 de diciembre de 2023.**

Desde el cierre del ejercicio al 31 de diciembre de 2023 hasta la fecha de este informe de gestión, no se han producido hechos posteriores de especial relevancia que no se señalen en la memoria adjunta.