

BBVA BOLSA PLUS, F.I.

Informe de auditoría independiente,
cuentas anuales al 31 de diciembre de 2015 e
informe de gestión del ejercicio 2015



INFORME DE AUDITORIA INDEPENDIENTE DE CUENTAS ANUALES

Al Consejo de Administración de BBVA Asset Management, S.A., S.G.I.I.C.:

Informe sobre las cuentas anuales

Hemos auditado las cuentas anuales adjuntas del fondo BBVA Bolsa Plus, F.I., que comprenden el balance de situación a 31 de diciembre de 2015, la cuenta de pérdidas y ganancias, el estado de cambios en el patrimonio neto y la memoria correspondientes al ejercicio terminado en dicha fecha.

Responsabilidad de los Administradores de la Sociedad Gestora del Fondo en relación con las cuentas anuales

Los Administradores de la Sociedad Gestora del Fondo son responsables de formular las cuentas anuales adjuntas, de forma que expresen la imagen fiel del patrimonio, de la situación financiera y de los resultados de BBVA Bolsa Plus, F.I., de conformidad con el marco normativo de información financiera aplicable al Fondo en España, que se identifica en la Nota 2 de la memoria adjunta, y del control interno que consideren necesario para permitir la preparación de cuentas anuales libres de incorrección material, debida a fraude o error.

Responsabilidad del auditor

Nuestra responsabilidad es expresar una opinión sobre las cuentas anuales adjuntas basada en nuestra auditoría. Hemos llevado a cabo nuestra auditoría de conformidad con la normativa reguladora de la auditoría de cuentas vigente en España. Dicha normativa exige que cumplamos los requerimientos de ética, así como que planifiquemos y ejecutemos la auditoría con el fin de obtener una seguridad razonable de que las cuentas anuales están libres de incorrecciones materiales.

Una auditoría requiere la aplicación de procedimientos para obtener evidencia de auditoría sobre los importes y la información revelada en las cuentas anuales. Los procedimientos seleccionados dependen del juicio del auditor, incluida la valoración de los riesgos de incorrección material en las cuentas anuales, debida a fraude o error. Al efectuar dichas valoraciones del riesgo, el auditor tiene en cuenta el control interno relevante para la formulación por parte de la Sociedad Gestora de las cuentas anuales del Fondo, con el fin de diseñar los procedimientos de auditoría que sean adecuados en función de las circunstancias, y no con la finalidad de expresar una opinión sobre la eficacia del control interno del Fondo. Una auditoría también incluye la evaluación de la adecuación de las políticas contables aplicadas y de la razonabilidad de las estimaciones contables realizadas por la dirección de la Sociedad Gestora del Fondo, así como la evaluación de la presentación de las cuentas anuales tomadas en su conjunto.

Consideramos que la evidencia de auditoría que hemos obtenido proporciona una base suficiente y adecuada para nuestra opinión de auditoría.




Opinión

En nuestra opinión, las cuentas anuales adjuntas expresan, en todos los aspectos significativos, la imagen fiel del patrimonio y de la situación financiera del fondo BBVA Bolsa Plus, F.I., a 31 de diciembre de 2015, así como de sus resultados correspondientes al ejercicio anual terminado en dicha fecha, de conformidad con el marco normativo de información financiera que resulta de aplicación y, en particular, con los principios y criterios contables contenidos en el mismo.

Informe sobre otros requerimientos legales y reglamentarios

El informe de gestión adjunto del ejercicio 2015 contiene las explicaciones que los Administradores de la Sociedad Gestora consideran oportunas sobre la situación del Fondo, la evolución de sus negocios y sobre otros asuntos y no forma parte integrante de las cuentas anuales. Hemos verificado que la información contable que contiene el citado informe de gestión concuerda con la de las cuentas anuales del ejercicio 2015. Nuestro trabajo como auditores se limita a la verificación del informe de gestión con el alcance mencionado en este mismo párrafo y no incluye la revisión de información distinta de la obtenida a partir de los registros contables del Fondo.

PricewaterhouseCoopers Auditores, S.L.


Gemma Mª Ramos Pascual
30 de marzo de 2016





CLASE 8.^a



0M0818047

BBVA Bolsa Plus, F.I.

Balances de situación al 31 de diciembre de 2015 y 2014 (Expresados en euros)

ACTIVO	2015	2014
Activo no corriente	-	-
Inmovilizado intangible	-	-
Inmovilizado material	-	-
Bienes inmuebles de uso propio	-	-
Mobiliario y enseres	-	-
Activos por impuesto diferido	-	-
Activo corriente	57 946 254,80	83 091 029,16
Deudores	1 236 721,81	960 047,08
Cartera de inversiones financieras	50 084 337,07	80 424 479,55
Cartera interior	48 449 527,63	76 215 021,47
Valores representativos de deuda	-	7 745 604,92
Instrumentos de patrimonio	48 449 527,63	68 469 416,55
Instituciones de Inversión Colectiva	-	-
Depósitos en Entidades de Crédito	-	-
Derivados	-	-
Otros	-	-
Cartera exterior	1 634 809,44	4 209 458,08
Valores representativos de deuda	-	-
Instrumentos de patrimonio	1 634 809,44	4 209 458,08
Instituciones de Inversión Colectiva	-	-
Depósitos en Entidades de Crédito	-	-
Derivados	-	-
Otros	-	-
Intereses de la cartera de inversión	-	-
Inversiones morosas, dudosas o en litigio	-	-
Periodificaciones	-	-
Tesorería	6 625 195,92	1 706 502,53
TOTAL ACTIVO	57 946 254,80	83 091 029,16

Las Notas 1 a 11, descritas en la memoria adjunta, forman parte integrante del balance de situación al 31 de diciembre de 2015.



CLASE 8.ª



0M0818048

BBVA Bolsa Plus, F.I.

Balances de situación al 31 de diciembre de 2015 y 2014 (Expresados en euros)

PATRIMONIO Y PASIVO	2015	2014
Patrimonio atribuido a partícipes o accionistas	57 781 177,94	83 045 523,73
Fondos reembolsables atribuidos a partícipes o accionistas	57 781 177,94	83 045 523,73
Capital	-	-
Partícipes	60 841 161,13	82 527 319,94
Prima de emisión	-	-
Reservas	233 359,86	233 359,86
(Acciones propias)	-	-
Resultados de ejercicios anteriores	-	-
Otras aportaciones de socios	-	-
Resultado del ejercicio (Dividendo a cuenta)	(3 293 343,05)	284 843,93
Ajustes por cambios de valor en inmovilizado material de uso propio	-	-
Otro patrimonio atribuido	-	-
Pasivo no corriente	-	-
Provisiones a largo plazo	-	-
Deudas a largo plazo	-	-
Pasivos por impuesto diferido	-	-
Pasivo corriente	165 076,86	45 505,43
Provisiones a corto plazo	-	-
Deudas a corto plazo	-	-
Acreedores	162 517,69	42 953,30
Pasivos financieros	-	-
Derivados	-	-
Periodificaciones	2 559,17	2 552,13
TOTAL PATRIMONIO Y PASIVO	57 946 254,80	83 091 029,16
CUENTAS DE ORDEN	2015	2014
Cuentas de compromiso	9 018 814,72	8 825 722,00
Compromisos por operaciones largas de derivados	8 351 973,72	8 825 722,00
Compromisos por operaciones cortas de derivados	666 841,00	-
Otras cuentas de orden	9 494 892,25	9 790 700,25
Valores cedidos en préstamo por la IIC	-	-
Valores aportados como garantía por la IIC	-	-
Valores recibidos en garantía por la IIC	-	-
Capital nominal no suscrito ni en circulación	-	-
Pérdidas fiscales a compensar	9 494 892,25	9 790 700,25
Otros	-	-
TOTAL CUENTAS DE ORDEN	18 513 706,97	18 616 422,25

Las Notas 1 a 11, descritas en la memoria adjunta, forman parte integrante del balance de situación al 31 de diciembre de 2015.



CLASE 8.ª



OM0818049

BBVA Bolsa Plus, F.I.

Cuentas de pérdidas y ganancias correspondientes a los ejercicios anuales terminados el 31 de diciembre de 2015 y 2014

(Expresadas en euros)

	<u>2015</u>	<u>2014</u>
Comisiones de descuento por suscripciones y/o reembolsos	-	-
Comisiones retrocedidas a la Institución de Inversión Colectiva	-	-
Gastos de personal	-	-
Otros gastos de explotación	(1 247 131,16)	(954 322,38)
Comisión de gestión	(1 064 830,64)	(820 241,33)
Comisión de depositario	(157 752,59)	(117 719,30)
Ingreso/gasto por compensación compartimento	-	-
Otros	(24 547,93)	(16 361,75)
Amortización del inmovilizado material	-	-
Excesos de provisiones	-	-
Deterioro y resultados por enajenaciones de inmovilizado	-	-
Resultado de explotación	(1 247 131,16)	(954 322,38)
Ingresos financieros	976 651,57	773 661,38
Gastos financieros	(444,93)	(1 144,39)
Variación del valor razonable en instrumentos financieros	712 194,15	(1 080 723,07)
Por operaciones de la cartera interior	1 077 459,03	(51 258,97)
Por operaciones de la cartera exterior	(365 264,88)	(1 029 464,10)
Por operaciones con derivados	-	-
Otros	-	-
Diferencias de cambio	(0,01)	2 689,95
Deterioro y resultado por enajenaciones de instrumentos financieros	(3 734 612,67)	1 544 682,44
Deterioros	-	-
Resultados por operaciones de la cartera interior	(953 598,85)	150 451,03
Resultados por operaciones de la cartera exterior	(50 523,05)	22 430,68
Resultados por operaciones con derivados	(2 730 490,77)	1 371 800,73
Otros	-	-
Resultado financiero	(2 046 211,89)	1 239 166,31
Resultado antes de impuestos	(3 293 343,05)	284 843,93
Impuesto sobre beneficios	-	-
RESULTADO DEL EJERCICIO	(3 293 343,05)	284 843,93

Las Notas 1 a 11, descritas en la memoria adjunta, forman parte integrante de la cuenta de pérdidas y ganancias correspondiente al ejercicio anual terminado el 31 de diciembre de 2015.

BBVA Bolsa Plus, F.I.

Estado de cambios en el patrimonio neto correspondiente al ejercicio anual terminado el 31 de diciembre de 2015
(Expresado en euros)



CLASE 8.^a



0M0818050

A) Estado de ingresos y gastos reconocidos

Resultado de la cuenta de pérdidas y ganancias	(3 293 343,05)
Total ingresos y gastos imputados directamente en el patrimonio atribuido a partícipes y accionistas	-
Total transferencias a la cuenta de pérdidas y ganancias	-
Total de ingresos y gastos reconocidos	(3 293 343,05)

B) Estado total de cambios en el patrimonio neto

	Partícipes	Reservas	Resultados de ejercicios anteriores	Resultado del ejercicio	(Dividendo a cuenta)	Otro patrimonio atribuido	Total
Saldos al 31 de diciembre de 2014	82 527 319,94	233 359,86	-	284 843,93	-	-	83 045 523,73
Ajustes por cambios de criterio	-	-	-	-	-	-	-
Ajustes por errores	-	-	-	-	-	-	-
Saldo ajustado	82 527 319,94	233 359,86	-	284 843,93	-	-	83 045 523,73
Total ingresos y gastos reconocidos	-	-	-	(3 293 343,05)	-	-	(3 293 343,05)
Aplicación del resultado del ejercicio	284 843,93	-	-	(284 843,93)	-	-	-
Operaciones con partícipes	36 427 518,60	-	-	-	-	-	36 427 518,60
Suscripciones	(58 398 521,34)	-	-	-	-	-	(58 398 521,34)
Reembolsos	-	-	-	-	-	-	-
Otras variaciones del patrimonio	-	-	-	-	-	-	-
Saldos al 31 de diciembre de 2015	60 841 161,13	233 359,86	-	(3 293 343,05)	-	-	57 781 177,94

Las Notas 1 a 11, descritas en la memoria adjunta, forman parte integrante del estado de cambios en el patrimonio neto correspondiente al ejercicio anual terminado el 31 de diciembre de 2015.

BBVA Bolsa Plus, F.I.

Estado de cambios en el patrimonio neto correspondiente al ejercicio anual terminado el 31 de diciembre de 2014
(Expresado en euros)



CLASE 8.^a



0M0818051

A) Estado de ingresos y gastos reconocidos							
Resultado de la cuenta de pérdidas y ganancias					284 843,93		
Total ingresos y gastos imputados directamente en el patrimonio atribuido a partícipes y accionistas					-		
Total transferencias a la cuenta de pérdidas y ganancias					-		
Total de ingresos y gastos reconocidos					284 843,93		
B) Estado total de cambios en el patrimonio neto							
	Partícipes	Reservas	Resultados de ejercicios anteriores	Resultado del ejercicio	(Dividendo a cuenta)	Otro patrimonio atribuido	Total
Saldos al 31 de diciembre de 2013	20 014 141,66	233 359,86	-	3 609 921,13	-	-	23 857 422,65
Ajustes por cambios de criterio	-	-	-	-	-	-	-
Ajustes por errores	-	-	-	-	-	-	-
Saldo ajustado	20 014 141,66	233 359,86	-	3 609 921,13	-	-	23 857 422,65
Total ingresos y gastos reconocidos	-	-	-	284 843,93	-	-	284 843,93
Aplicación del resultado del ejercicio	3 609 921,13	-	-	(3 609 921,13)	-	-	-
Operaciones con partícipes	78 596 859,42	-	-	-	-	-	78 596 859,42
Suscripciones	(19 693 602,27)	-	-	-	-	-	(19 693 602,27)
Reembolsos	-	-	-	-	-	-	-
Otras variaciones del patrimonio	-	-	-	-	-	-	-
Saldos al 31 de diciembre de 2014	82 527 319,94	233 359,86	-	284 843,93	-	-	83 045 523,73



CLASE 8.ª



0M0818052

BBVA Bolsa Plus, F.I.

Memoria de las cuentas anuales correspondiente al ejercicio anual terminado el 31 de diciembre de 2015

(Expresada en euros)

1. Actividad y gestión del riesgo

a) Actividad

BBVA Bolsa Plus, F.I., en lo sucesivo el Fondo, fue constituido en Madrid el 6 de junio de 1997 bajo la denominación social de Gestinova Bolsa Plus, F.I.M., modificándose dicha denominación por la actual el 6 de julio de 2000. Tiene su domicilio social en Ciudad BBVA, C/ Azul Nº 4, Madrid.

El Fondo se encuentra inscrito en el Registro de Fondos de Inversión de la Comisión Nacional del Mercado de Valores (C.N.M.V.) desde el 20 de junio de 1997 con el número 1.052, adquiriendo, a efectos legales, la consideración de Fondo de Inversión a partir de entonces.

De conformidad con lo dispuesto en el artículo 1º de la Ley 35/2003 y sucesivas modificaciones, el objeto social de las Instituciones de Inversión Colectiva es la captación de fondos, bienes o derechos del público para gestionarlos e invertirlos en bienes, derechos, valores u otros instrumentos, financieros o no, siempre que el rendimiento del inversor se establezca en función de los resultados colectivos.

La gestión, administración y representación del Fondo está encomendada a BBVA Asset Management, S.A., S.G.I.I.C., siendo la Entidad Depositaria del Fondo Banco Depositario BBVA, S.A. Durante los ejercicios 2015 y 2014 dicha Entidad Depositaria ha desarrollado las funciones de vigilancia, supervisión, custodia y administración para el Fondo, de acuerdo a lo establecido en la normativa actualmente en vigor.

El Fondo está sometido a la normativa legal específica de los Fondos de Inversión, recogida principalmente por el Real Decreto 1082/2012, de 13 de julio, y sucesivas modificaciones, por el que se aprueba el Reglamento de desarrollo de la Ley 35/2003 y sucesivas modificaciones, de Instituciones de Inversión Colectiva. Los principales aspectos de esta normativa que le son aplicables son los siguientes:

- Cambio de forma automática, a partir de la entrada en vigor de la mencionada Ley, de la denominación "Fondo de Inversión Mobiliaria" (F.I.M.) y sus diferentes variantes, por "Fondo de Inversión" (F.I.).
- El patrimonio mínimo deberá situarse en 3.000.000 euros.
- El número de partícipes del Fondo no podrá ser inferior a 100.



CLASE 8.^a



OM0818053

BBVA Bolsa Plus, F.I.

Memoria de las cuentas anuales correspondiente al ejercicio anual terminado el 31 de diciembre de 2015

(Expresada en euros)

Cuando por circunstancias del mercado o por el obligatorio cumplimiento de la normativa en vigor, el patrimonio o el número de partícipes de un fondo, o de uno de sus compartimentos, descendieran de los mínimos establecidos en el Real Decreto 1082/2012, y sucesivas modificaciones, dichas Instituciones gozarán del plazo de un año, durante el cual podrán continuar operando como tales.

- Los valores mobiliarios y demás activos financieros del Fondo no pueden pignorarse ni constituirse en garantía de ninguna clase, salvo para servir de garantía de las operaciones que el Fondo realice en los mercados secundarios oficiales de derivados, y deben estar bajo la custodia de las Entidades legalmente habilitadas para el ejercicio de esta función.
- Se establecen unos porcentajes máximos de obligaciones frente a terceros y de concentración de inversiones.
- El Fondo debe cumplir con un coeficiente mínimo de liquidez del 1% del promedio mensual de su patrimonio, que debe materializarse en efectivo, en depósitos o cuentas a la vista en el Depositario o en otra entidad de crédito si el Depositario no tiene esta consideración, o en compraventas con pacto de recompra a un día de valores de Deuda Pública.
- El Fondo se encuentra sujeto a unos límites generales a la utilización de instrumentos derivados por riesgo de mercado, así como a unos límites por riesgo de contraparte.

De acuerdo con el Reglamento de Gestión del Fondo, la Sociedad Gestora percibirá una comisión anual en concepto de gastos de gestión sobre el patrimonio y los rendimientos íntegros del Fondo que no podrá exceder del 1,35% y del 9% respectivamente. En los ejercicios 2015 y 2014 la comisión de gestión ha sido del 1,35% sobre el patrimonio y del 9% sobre los rendimientos íntegros.

Igualmente el Reglamento de Gestión del Fondo establece una remuneración de la Entidad Depositaria calculada sobre el patrimonio custodiado. En los ejercicios 2015 y 2014 la comisión de depositaría ha sido del 0,2% sobre el patrimonio.

La Sociedad Gestora aplica a los partícipes del Fondo una comisión del 2% sobre el importe de las participaciones reembolsadas con una antigüedad en el Fondo inferior a 3 meses, no aplicando comisiones por las participaciones suscritas.



CLASE 8.^a



OM0818054

BBVA Bolsa Plus, F.I.

Memoria de las cuentas anuales correspondiente al ejercicio anual terminado el 31 de diciembre de 2015

(Expresada en euros)

b) Gestión del riesgo

La política de inversión del Fondo, así como la descripción de los principales riesgos asociados, se detallan en el folleto registrado y a disposición del público en el registro correspondiente de la C.N.M.V.

Debido a la operativa en mercados financieros del Fondo, los principales riesgos a los que se encuentra expuesto son los siguientes:

- **Riesgo de mercado:** representa el riesgo de incurrir en pérdidas debido a movimientos adversos en los precios de mercado de los activos financieros en los que opera el Fondo. Entre dichos riesgos, los más significativos son los tipos de interés, los tipos de cambio y las cotizaciones de los títulos que el Fondo tenga en cartera.
- **Riesgo de crédito:** se trata del riesgo de que puedan originarse pérdidas potenciales debidas a cambios en la capacidad o intención de la contraparte de cumplir sus obligaciones financieras con el Fondo.
- **Riesgo de liquidez:** se produce cuando el Fondo no puede atender las peticiones de reembolso de sus partícipes por encontrarse con dificultades en el momento de realizar en mercado los activos en cartera.
- **Riesgo operacional:** aquel que puede provocar pérdidas como resultado de errores humanos, procesos internos inadecuados o defectuosos, fallos en los sistemas o como consecuencia de acontecimientos externos.

La Sociedad Gestora tiene establecidos los mecanismos necesarios para controlar la exposición a los riesgos de mercado, crédito y liquidez, así como el referido al riesgo operacional. En este sentido, el control de los coeficientes normativos mencionados en el apartado 1.a), anterior, limitan la exposición a dichos riesgos.



CLASE 8.ª



0M0818055

BBVA Bolsa Plus, F.I.

Memoria de las cuentas anuales correspondiente al ejercicio anual terminado el 31 de diciembre de 2015

(Expresada en euros)

2. Bases de presentación de las cuentas anuales

a) Imagen fiel

Las cuentas anuales, formuladas por los Administradores de la Sociedad Gestora del Fondo, han sido preparadas a partir de los registros contables del Fondo, habiéndose aplicado las disposiciones legales vigentes en materia contable que le son aplicables, con el objeto de mostrar la imagen fiel de su patrimonio, de su situación financiera y de sus resultados.

Las cuentas anuales adjuntas se encuentran pendientes de aprobación por el Consejo de Administración de la Sociedad Gestora, si bien los Administradores estiman que serán aprobadas sin modificaciones significativas.

b) Principios contables

Para la elaboración de estas cuentas anuales se han seguido los principios y criterios contables y de clasificación recogidos, fundamentalmente, en la Circular 3/2008 de la C.N.M.V. y sucesivas modificaciones. Los principios más significativos se describen en la Nota 3. No existe ningún principio contable de aplicación obligatoria que, siendo significativo su efecto sobre estas cuentas anuales, se haya dejado de aplicar.

c) Comparabilidad

Las cuentas anuales al 31 de diciembre de 2015 se presentan atendiendo a la estructura y principios contables establecidos en la normativa vigente de la C.N.M.V.

Los Administradores de la Sociedad Gestora presentan, a efectos comparativos, con cada una de las partidas del balance de situación, de la cuenta de pérdidas y ganancias y del estado de cambios en el patrimonio neto, además de las cifras del ejercicio 2015, las correspondientes al ejercicio anterior.

No se han producido modificaciones contables que afecten significativamente a la comparación entre las cuentas anuales de los ejercicios 2015 y 2014.



CLASE 8.^a



0M0818056

BBVA Bolsa Plus, F.I.

Memoria de las cuentas anuales correspondiente al ejercicio anual terminado el 31 de diciembre de 2015

(Expresada en euros)

d) Estimaciones contables y corrección de errores

En determinadas ocasiones los Administradores de la Sociedad Gestora han realizado estimaciones para obtener la valoración de algunos activos, pasivos, ingresos, gastos y compromisos que figuran registrados en las cuentas anuales. Dichas estimaciones se refieren, principalmente, al valor razonable y a las posibles pérdidas por deterioro de determinados activos financieros, si las hubiera. Aun cuando éstas se consideren las mejores estimaciones posibles, en base a la información existente en el momento del cálculo, acontecimientos futuros podrían obligar a modificarlas prospectivamente, de acuerdo con la normativa vigente.

En cualquier caso, el valor liquidativo del Fondo se verá afectado por las fluctuaciones de los precios del mercado y otros riesgos asociados a las inversiones financieras.

No existen cambios en las estimaciones contables ni errores que se hubieran producido en ejercicios anteriores y hayan sido detectados durante los ejercicios 2015 y 2014.

Las cifras contenidas en los documentos que componen estas cuentas anuales, el balance de situación, la cuenta de pérdidas y ganancias, el estado de cambios en el patrimonio neto y esta memoria, están expresadas en euros, excepto cuando se indique expresamente.

3. Resumen de los principios contables y normas de valoración más significativos

Los principios contables más significativos aplicados en la formulación de estas cuentas anuales han sido los siguientes:

a) Principio de empresa en funcionamiento

En la elaboración de las cuentas anuales se ha considerado que la gestión del Fondo continuará en el futuro previsible. Por tanto, la aplicación de las normas contables no está encaminada a determinar el valor del patrimonio a efectos de su transmisión global o parcial ni el importe resultante en caso de su liquidación.

b) Principio del devengo

Los ingresos y gastos se registran contablemente en función del periodo en que se devengan, con independencia de cuando se produce su cobro o pago efectivo.



CLASE 8.^a



0M0818057

BBVA Bolsa Plus, F.I.

Memoria de las cuentas anuales correspondiente al ejercicio anual terminado el 31 de diciembre de 2015

(Expresada en euros)

c) Deudores

La valoración inicial se realiza por su valor razonable que, salvo evidencia en contrario, es el precio de la transacción, que equivale al valor razonable de la contraprestación entregada más los costes de transacción que les sean directamente atribuibles.

La valoración posterior se hace a su coste amortizado. Los intereses devengados se contabilizan en la cuenta de pérdidas y ganancias aplicando el método del tipo de interés efectivo. No obstante, aquellas partidas cuyo importe se espere recibir en un plazo de tiempo inferior a un año se valoran por su valor nominal.

Las pérdidas por deterioro del valor de las partidas a cobrar se calculan teniendo en cuenta los flujos de efectivo futuros estimados, descontados al tipo de interés efectivo calculado en el momento del reconocimiento. Las correcciones valorativas por deterioro así como su reversión se reconocen como un gasto o un ingreso en la cuenta de pérdidas y ganancias.

d) Cartera de inversiones financieras

Los activos de la cartera de inversiones financieras han sido considerados como activos financieros a valor razonable con cambios en la cuenta de pérdidas y ganancias. Los principales productos financieros recogidos en la cartera, así como la determinación de su valor razonable se describen a continuación:

- Valores representativos de deuda: valores que suponen una deuda para su emisor y que devengan una remuneración consistente en un interés establecido contractualmente.

El valor razonable de los valores representativos de deuda cotizados se determina por los precios de cotización en un mercado, siempre y cuando éste sea activo y los precios se obtengan de forma consistente. Cuando no estén disponibles precios de cotización el valor razonable se corresponde con el precio de la transacción más reciente siempre que no haya habido un cambio significativo en las circunstancias económicas desde el momento de la transacción.

Los intereses devengados no cobrados de valores representativos de deuda se periodifican de acuerdo con el tipo de interés efectivo y forman parte del resultado del ejercicio.



CLASE 8.ª



0M0818058

BBVA Bolsa Plus, F.I.

Memoria de las cuentas anuales correspondiente al ejercicio anual terminado el 31 de diciembre de 2015

(Expresada en euros)

- Instrumentos de patrimonio: instrumentos financieros emitidos por otras entidades, tales como acciones y cuotas participativas, que tienen la naturaleza de instrumentos de capital para el emisor.

El valor razonable de los instrumentos de patrimonio cotizados lo establece el cambio oficial de cierre del día de la fecha del balance, si existe, o inmediato hábil anterior o el cambio medio ponderado si no existiera precio oficial de cierre.

- Depósitos en entidades de crédito: depósitos que el Fondo mantiene en entidades de crédito, a excepción de los saldos que se recogen en el epígrafe de "Tesorería".

Se considera valor razonable el precio que iguala el rendimiento interno de la inversión a los tipos de mercado vigentes en cada momento.

- Acciones o participaciones de otras Instituciones de Inversión Colectiva: su valor razonable se establece en función del valor liquidativo o valor de cotización del día de referencia. En el caso de que para el día de referencia no se calculara un valor liquidativo, se utiliza el último valor liquidativo disponible. Para las inversiones en Instituciones de Inversión Colectiva de Inversión Libre, Instituciones de Inversión Colectiva de Instituciones de Inversión Colectiva de Inversión Libre e Instituciones de Inversión Colectiva extranjeras similares, según el artículo 48.1. j) del Real Decreto 1082/2012, y sucesivas modificaciones, se utilizan, en su caso, valores liquidativos estimados.
- Derivados: incluye, entre otros, las diferencias de valor en los contratos de futuros y forwards, las primas pagadas/cobradas por warrants y opciones compradas/emitidas, cobros o pagos asociados a los contratos de permuta financiera, así como las inversiones en productos estructurados.

El valor del cambio oficial de cierre el día de referencia determina su valor razonable. Para los no negociados en mercados organizados, la Sociedad Gestora establece un modelo de valoración en función de las condiciones específicas establecidas en la Circular 6/2010 de la C.N.M.V., y sucesivas modificaciones.

Los activos en los que concurra un deterioro notorio e irrecuperable de su inversión, se darán de baja con cargo a la cuenta de pérdidas y ganancias.



CLASE 8.^a



OM0818059

BBVA Bolsa Plus, F.I.

Memoria de las cuentas anuales correspondiente al ejercicio anual terminado el 31 de diciembre de 2015

(Expresada en euros)

Los activos y pasivos financieros se dan de baja en el balance cuando se traspasan, sustancialmente, todos los riesgos y beneficios inherentes a la propiedad de los mismos.

e) Adquisición y cesión temporal de activos

Las adquisiciones temporales de activos o adquisiciones con pacto de retrocesión se contabilizan por el importe efectivo desembolsado, cualesquiera que sean los instrumentos subyacentes, en la cuenta de activo correspondiente.

La diferencia entre este importe y el precio de retrocesión se imputa como ingreso en la cuenta de pérdidas y ganancias utilizando el método del tipo de interés efectivo.

Las diferencias de valor razonable se imputan en la cuenta de pérdidas y ganancias en el epígrafe de "Variación del valor razonable en instrumentos financieros".

La cesión en firme del activo adquirido temporalmente se registra como pasivo financiero a valor razonable con cambios en pérdidas y ganancias.

f) Instrumentos de patrimonio

Los instrumentos de patrimonio cotizados se registran en el momento de su contratación por el valor razonable de la contraprestación entregada, incluyendo los costes de transacción explícitos directamente atribuibles a la operación.

Las diferencias que surjan como consecuencia de los cambios en el valor razonable de estos activos se reflejan en la cuenta de pérdidas y ganancias de la siguiente forma: las diferencias negativas o diferencias positivas se registran bajo el epígrafe de "Deterioro y resultado por enajenaciones de instrumentos financieros" o de "Variación del valor razonable en instrumentos financieros por operaciones de la cartera interior o exterior", según los cambios se hayan liquidado o no, utilizando como contrapartida la cuenta de "Instrumentos de patrimonio", de la cartera interior o exterior del activo del balance.

g) Valores representativos de deuda

Los valores representativos de deuda se registran en el momento de su liquidación por el valor razonable de la contraprestación entregada, incluyendo los costes de transacción explícitos directamente atribuibles a la operación.



CLASE 8.^a



0M0818060

BBVA Bolsa Plus, F.I.

Memoria de las cuentas anuales correspondiente al ejercicio anual terminado el 31 de diciembre de 2015

(Expresada en euros)

Las diferencias que surjan como consecuencia de los cambios en el valor razonable de estos activos se reflejan en la cuenta de pérdidas y ganancias de la siguiente forma: las diferencias negativas o diferencias positivas se registran bajo el epígrafe de “Deterioro y resultado por enajenaciones de instrumentos financieros” o de “Variación del valor razonable en instrumentos financieros por operaciones de la cartera interior o exterior”, según los activos se hayan liquidado o no, utilizando como contrapartida la cuenta de “Valores representativos de deuda”, de la cartera interior o exterior del activo del balance.

h) Operaciones de derivados, excepto permutas financieras

Las operaciones de derivados se registran en el momento de su contratación y hasta el momento de cierre de la posición o el vencimiento del contrato, en el epígrafe correspondiente de cuentas de orden, por el importe nominal comprometido.

Los fondos depositados en concepto de garantía tienen la consideración contable de depósito cedido, registrándose en el capítulo correspondiente del epígrafe de “Deudores” del activo en el balance de situación.

El valor razonable de los valores aportados en garantía se registra en cuentas de orden en el epígrafe de “Valores aportados como garantía por la Institución de Inversión Colectiva”.

Las primas resultantes de las opciones compradas o emitidas se reflejan en el epígrafe de “Derivados” del activo o pasivo del balance, en la fecha de ejecución de la operación.

Las diferencias que surjan como consecuencia de los cambios en el valor razonable de estos activos se reflejan en la cuenta de pérdidas y ganancias de la siguiente forma: las diferencias negativas o diferencias positivas se registran bajo el epígrafe de “Resultados por operaciones con derivados” o de “Variación del valor razonable en instrumentos financieros por operaciones con derivados”, según éstos se hayan liquidado o no, utilizando como contrapartida el epígrafe de “Derivados”, de la cartera interior o exterior del activo o del pasivo corriente del balance.



CLASE 8.^a



0M0818061

BBVA Bolsa Plus, F.I.

Memoria de las cuentas anuales correspondiente al ejercicio anual terminado el 31 de diciembre de 2015

(Expresada en euros)

i) Moneda extranjera

En el caso de partidas monetarias que sean tesorería, débitos y créditos, las diferencias de cambio, tanto positivas como negativas, se reconocen en la cuenta de pérdidas y ganancias bajo el epígrafe de "Diferencias de cambio".

Para el resto de partidas monetarias y no monetarias que forman parte de la cartera de instrumentos financieros, las diferencias de cambio se tratan conjuntamente con las pérdidas y ganancias derivadas de la valoración.

j) Valor liquidativo de las participaciones

La determinación del patrimonio del Fondo a los efectos del cálculo del valor liquidativo de las correspondientes participaciones que lo componen, se realiza de acuerdo con los criterios establecidos en la Circular 6/2008, de la C.N.M.V., y sucesivas modificaciones.

k) Suscripciones y reembolsos

Las suscripciones y reembolsos de participaciones se contabilizan por el importe efectivamente suscrito o reembolsado con abono o cargo, respectivamente, al capítulo de "Partícipes" de pasivo del balance de situación del Fondo.

De conformidad con el Reglamento de Gestión del Fondo, el precio de las participaciones será el valor liquidativo correspondiente al mismo día de la solicitud del interesado, determinándose de este modo tanto el número de participaciones suscritas o reembolsadas, como el efectivo a reembolsar en su caso. Durante el periodo que media entre la solicitud y la determinación efectiva del precio de las participaciones, el importe solicitado se registra en el capítulo de "Solicitudes de suscripción pendientes de asignar participaciones" del pasivo del balance de situación del Fondo.

l) Impuesto sobre beneficios

La cuenta de pérdidas y ganancias recoge el gasto por el Impuesto sobre beneficios, en cuyo cálculo se contempla el efecto del diferimiento de las diferencias producidas entre la base imponible del impuesto y el resultado contable antes de aplicar el impuesto que revierte en periodos subsiguientes.



CLASE 8.^a



0M0818062

BBVA Bolsa Plus, F.I.

Memoria de las cuentas anuales correspondiente al ejercicio anual terminado el 31 de diciembre de 2015

(Expresada en euros)

Los pasivos por impuestos diferidos se reconocen siempre, en cambio los activos por impuestos diferidos sólo se reconocen en la medida en que resulte probable que la Institución disponga de ganancias fiscales futuras que permitan la aplicación de estos activos.

Los derechos a compensar en ejercicios posteriores por las pérdidas fiscales no dan lugar al reconocimiento de un activo por impuesto diferido en ningún caso y sólo se reconocen mediante la compensación del gasto por impuesto con la frecuencia del cálculo del valor liquidativo. Las pérdidas fiscales que puedan compensarse se registran en el epígrafe de "Cuentas de orden - Pérdidas fiscales a compensar".

4. Deudores

El desglose de este epígrafe, al 31 de diciembre de 2015 y 2014, es el siguiente:

	2015	2014
Depósitos de garantía	891 760,79	804 180,00
Administraciones Públicas deudoras	<u>344 961,02</u>	<u>155 867,08</u>
	<u>1 236 721,81</u>	<u>960 047,08</u>

El capítulo de "Administraciones Públicas deudoras" al 31 de diciembre de 2015 y 2014 se desglosa tal y como sigue:

	2015	2014
Retenciones practicadas en el ejercicio sobre intereses y otros rendimientos de capital mobiliario	189 093,79	155 867,08
Impuesto sobre beneficios a devolver de ejercicios anteriores	<u>155 867,23</u>	<u>-</u>
	<u>344 961,02</u>	<u>155 867,08</u>



CLASE 8.^a



OM0818063

BBVA Bolsa Plus, F.I.

Memoria de las cuentas anuales correspondiente al ejercicio anual terminado el 31 de diciembre de 2015

(Expresada en euros)

5. Acreedores

El desglose de este epígrafe, al 31 de diciembre de 2015 y 2014, es el siguiente:

	2015	2014
Administraciones Públicas acreedoras	9,50	-
Operaciones pendientes de liquidar	109 656,60	7 211,00
Operaciones pendientes de asignar valor liquidativo	43 285,73	-
Otros	9 565,86	35 742,30
	162 517,69	42 953,30

El capítulo de "Administraciones Públicas acreedoras" al 31 de diciembre de 2015 recoge otras retenciones.

El capítulo de "Acreedores - Otros" recoge, principalmente, el importe de la comisión de gestión pendiente de pago al cierre del ejercicio correspondiente.

Durante los ejercicios 2015 y 2014, el Fondo no ha realizado pagos que acumularan aplazamientos superiores a los legalmente establecidos. Asimismo, al cierre de los ejercicios 2015 y 2014, el Fondo no tiene saldo alguno pendiente de pago que acumule un aplazamiento superior al plazo legal establecido.

6. Cartera de inversiones financieras

El detalle de la cartera de valores del Fondo, por tipo de activo, al 31 de diciembre de 2015 y 2014 se muestra a continuación:

	2015	2014
Cartera interior	48 449 527,63	76 215 021,47
Valores representativos de deuda	-	7 745 604,92
Instrumentos de patrimonio	48 449 527,63	68 469 416,55
Cartera exterior	1 634 809,44	4 209 458,08
Instrumentos de patrimonio	1 634 809,44	4 209 458,08
	50 084 337,07	80 424 479,55



CLASE 8.^a



0M0818064

BBVA Bolsa Plus, F.I.

Memoria de las cuentas anuales correspondiente al ejercicio anual terminado el 31 de diciembre de 2015

(Expresada en euros)

En los Anexos I y II adjuntos, partes integrantes de esta memoria, se detallan la cartera de inversiones financieras y las inversiones en derivados del Fondo, respectivamente, al 31 de diciembre de 2015. En los Anexos III y IV adjuntos, partes integrantes de esta memoria, se detallan la cartera de inversiones financieras y las inversiones en derivados del Fondo, respectivamente, al 31 de diciembre de 2014.

Al 31 de diciembre de 2015 y 2014 todos los títulos recogidos dentro de la cartera de inversiones financieras se encuentran depositados en Banco Depositario BBVA, S.A.

7. Tesorería

Al 31 de diciembre de 2015 y 2014 el saldo de este epígrafe del balance de situación adjunto corresponde íntegramente al saldo de las cuentas corrientes mantenidas por el Fondo en el Depositario, remuneradas a un tipo de interés que ha oscilado entre el 0,05% y el 0,30%.

8. Patrimonio atribuido a partícipes

Las participaciones por las que está representado el Fondo son de iguales características, representadas por certificados nominativos sin valor nominal y que confieren a sus propietarios un derecho de propiedad sobre dicho patrimonio.

El valor liquidativo de cada participación al 31 de diciembre de 2015 y 2014 se ha obtenido de la siguiente forma:

	2015	2014
Patrimonio atribuido a partícipes	<u>57 781 177,94</u>	<u>83 045 523,73</u>
Número de participaciones emitidas	<u>40 727,74</u>	<u>55 948,07</u>
Valor liquidativo por participación	<u>1 418,72</u>	<u>1 482,72</u>
Número de partícipes	<u>790</u>	<u>932</u>

El movimiento del patrimonio atribuido a partícipes durante los ejercicios 2015 y 2014 se recoge en el Estado de cambios en el patrimonio neto correspondiente.

El resultado del ejercicio, una vez considerado el Impuesto sobre beneficios, se distribuirá en la cuenta de "Partícipes" del Fondo.



CLASE 8.^a



0M0818065

BBVA Bolsa Plus, F.I.

Memoria de las cuentas anuales correspondiente al ejercicio anual terminado el 31 de diciembre de 2015

(Expresada en euros)

Al 31 de diciembre de 2015 y 2014 no existen participaciones significativas.

9. Cuentas de compromiso

En los Anexos II y IV adjuntos, partes integrantes de esta memoria, se detalla la cartera de inversiones en derivados del Fondo al 31 de diciembre de 2015 y 2014, respectivamente.

10. Otras cuentas de orden

El desglose de este epígrafe, al 31 de diciembre de 2015 y 2014, es el siguiente:

	2015	2014
Pérdidas fiscales a compensar	9 494 892,25	9 790 700,25
	<u>9 494 892,25</u>	<u>9 790 700,25</u>

11. Administraciones Públicas y situación fiscal


Durante el ejercicio 2014, el régimen fiscal del Fondo estuvo regulado por el Real Decreto 4/2004, de 5 de marzo, por el que se aprueba el Texto Refundido de la Ley del Impuesto sobre Sociedades, modificado por la Ley 23/2005, de 18 de noviembre, de reformas en materia tributaria para el impulso a la productividad, por su desarrollo reglamentario recogido en el Real Decreto 1777/2004, de 30 de julio, y sus modificaciones posteriores, encontrándose sujeto en dicho impuesto a un tipo de gravamen del 1 por 100, siempre que el número de partícipes sea como mínimo el previsto en el artículo quinto de la Ley 35/2003 y sucesivas modificaciones. Con fecha 1 de enero de 2015, ha entrado en vigor la Ley 27/2014, de 27 de noviembre, del Impuesto sobre Sociedades que en su Disposición derogatoria deroga el Texto Refundido de la Ley del Impuesto sobre Sociedades aprobado por el Real Decreto 4/2004, manteniendo el tipo de gravamen en el 1 por 100.

La base imponible del ejercicio 2015 se incorporará al importe de las bases imponibles negativas pendientes de compensar de ejercicios anteriores, en el momento en que sea presentada la correspondiente declaración del Impuesto sobre beneficios.

No existen diferencias significativas entre el resultado contable antes de impuestos del ejercicio y la base imponible del Impuesto sobre beneficios.



CLASE 8.^a



OM0818066

BBVA Bolsa Plus, F.I.

Memoria de las cuentas anuales correspondiente al ejercicio anual terminado el 31 de diciembre de 2015

(Expresada en euros)

De acuerdo con la legislación vigente, las declaraciones para los diferentes impuestos a los que el Fondo se halla sujeto no pueden considerarse definitivas hasta haber sido inspeccionadas por las autoridades fiscales o haber transcurrido el plazo de prescripción de cuatro años. El Fondo tiene abiertos a inspección todos los impuestos a los que está sujeto, de los últimos cuatro años.

No existen contingencias significativas que pudieran derivarse de una revisión por las autoridades fiscales.

12. Otra información

La Sociedad Gestora realiza por cuenta del Fondo operaciones vinculadas de las previstas en el artículo 67 de la Ley 35/2003 y sucesivas modificaciones y en el artículo 139 del Real Decreto 1082/2012, y sucesivas modificaciones. Para ello, la Sociedad Gestora ha adoptado procedimientos para evitar conflictos de interés y asegurarse de que las operaciones vinculadas se realizan en interés exclusivo del Fondo y a precios de mercado. Los informes periódicos incluyen, según lo establecido en la Circular 4/2008 de la C.N.M.V., y sucesivas modificaciones, información sobre las operaciones vinculadas realizadas. Asimismo, incluyen las posibles operaciones vinculadas realizadas por cuenta del Fondo con la Sociedad Gestora o con personas o entidades vinculadas a la Sociedad Gestora, indicando la naturaleza, riesgos y funciones asumidas en dichas operaciones.

Adicionalmente, en la Nota de “Actividad y gestión del riesgo” se indica el importe de las comisiones retrocedidas con origen en las Instituciones de Inversión Colectiva gestionadas por entidades pertenecientes al Grupo de la Sociedad Gestora, en caso de que se hubieran producido durante el ejercicio.

Respecto a la operativa que realiza con el Depositario, en la Nota de “Tesorería” se indican las cuentas que mantiene el Fondo con éste, al 31 de diciembre de 2015 y 2014.

Al tratarse de una entidad que por sus peculiaridades no dispone de empleados ni oficinas y que por su naturaleza debe estar gestionada por una Sociedad Gestora de Instituciones de Inversión Colectiva, los temas relativos a la protección del medio ambiente y la seguridad y salud del trabajador aplican exclusivamente a dicha Sociedad Gestora.

Los honorarios percibidos por PricewaterhouseCoopers Auditores, S.L. por servicios de auditoría de cuentas anuales de los ejercicios 2015 y 2014, ascienden a 2 miles de euros, en ambos ejercicios.

Anexo I. Cartera de inversiones financieras al 31 de diciembre de 2015
(Expresado en euros)

Cartera Interior	Divisa	Valoración inicial	Intereses	Valor razonable	(Minusvalía) / Plusvalía	ISIN
Acciones admitidas cotización						
ACCIONA	EUR	963 571,15	-	1 092 806,52	129 235,37	ES0125220311
GAS NATURAL SDG SA	EUR	927 186,52	-	882 837,43	(44 349,09)	ES0116870314
NH HOTEL GROUP, S.A.	EUR	1 092 647,54	-	1 088 322,48	(4 325,06)	ES0161560018
INDRA SISTEMAS, S.A.	EUR	1 405 391,29	-	1 258 105,97	(147 285,32)	ES0118594417
CELLNEX TELECOM SAU	EUR	490 060,98	-	554 645,28	64 584,30	ES0105066007
ABERTIS INFRAESTRUCTURAS SA	EUR	1 487 167,80	-	1 537 691,10	50 523,30	ES0111845014
ACERINOX SA	EUR	1 000 095,60	-	930 248,92	(69 846,68)	ES0132105018
ENAGAS SA	EUR	327 731,56	-	334 568,00	6 836,44	ES0130960018
BANCO BILBAO VIZCAYA ARGENTARIA, S.	EUR	2 411 117,47	-	1 926 956,40	(484 161,07)	ES0113211835
ACS ACTIVIDADES DE CONSTRUCCION Y	EUR	2 233 486,32	-	2 154 959,54	(78 526,78)	ES0167050915
INDITEX	EUR	1 267 804,57	-	1 704 034,68	436 230,11	ES0148396007
CONSTRUCCIONES Y AUXILIAR DE FERROC	EUR	847 057,29	-	833 185,50	(13 871,79)	ES0121975017
SACYR	EUR	2 205 523,57	-	1 015 431,85	(1 190 091,72)	ES0182870214
ALMIRALL SA	EUR	96 706,60	-	107 401,95	10 695,35	ES0157097017
TELEFONICA SA	EUR	1 499 108,92	-	1 306 241,87	(192 867,05)	ES0178430E18
DERECHOS REPSOL YPF SA	EUR	40 544,99	-	38 995,26	(1 549,73)	ES0673516979
REPSOL YPF SA	EUR	891 989,78	-	859 764,84	(32 224,94)	ES0173516115
INTERNATIONAL CONSOLIDATED AIRLINES	EUR	3 160 363,87	-	3 697 104,50	536 740,63	ES0177542018
BANCO SANTANDER, S.A.	EUR	1 422 837,54	-	1 062 045,91	(360 791,63)	ES0113900J37
ENCE ENERGIA Y CELULOSA SA	EUR	831 182,48	-	1 037 169,21	205 986,73	ES0130625512
CIA DE DISTRIBUCION INTEGRAL L	EUR	127 494,06	-	191 833,92	64 339,86	ES0105027009
PHARMA MAR SA	EUR	353 726,15	-	202 208,11	(151 518,04)	ES0169501030
FEEROVIAL	EUR	856 912,55	-	1 073 969,93	217 057,38	ES0118900010
TECNICAS REUNIDAS SA	EUR	1 564 971,27	-	1 305 271,90	(259 699,37)	ES0178165017
TALGO, S.A.	EUR	1 525 905,09	-	1 238 690,97	(287 214,12)	ES0105065009
MERLIN PROPERTIES SOCIMI SA	EUR	1 618 765,53	-	1 856 355,18	237 589,65	ES0105025003
APPLUS SERVICES SA	EUR	980 798,22	-	820 813,35	(159 984,87)	ES0105022000
IBERPAPEL GESTION S.A.	EUR	475 541,74	-	554 294,25	78 752,51	ES0147561015
MEDIASET ESPAÑA COMUNICACION SA	EUR	654 305,14	-	620 144,87	(34 160,27)	ES0152503035
INMOBILIARIA COLONIAL S.A.	EUR	1 613 446,81	-	1 713 610,35	100 163,54	ES0139140042
OBRASCON HUARTE LAIN SA	EUR	446 790,11	-	351 477,38	(95 312,73)	ES0142090317
DISTRIBUIDORA INTERNACIONAL ALIMENT	EUR	2 008 421,54	-	1 911 856,59	(96 564,95)	ES0126775032
CAIXABANK, S.A.	EUR	3 066 187,59	-	2 821 078,86	(245 108,73)	ES0140609019
MIQUEL Y COSTAS Y MIQUEL	EUR	328 769,16	-	384 890,00	56 120,84	ES0164180012
MELIA HOTELES INTERNATIONAL SA	EUR	150 830,57	-	185 477,04	34 646,47	ES0176252718



OM0818067

CLASE 8.^a

BBVA Bolsa Plus, F.I.

Anexo I. Cartera de inversiones financieras al 31 de diciembre de 2015
(Expresado en euros)

Cartera Interior	Divisa	Valoración inicial	Intereses	Valor razonable	(Minusvalía) / Plusvalía	ISIN
LABORATORIOS FARMACEUTICOS ROVI	EUR	651.503,57	-	680.398,36	28.894,79	ES0157261019
BANKIA, S.A.	EUR	1.553.933,61	-	1.427.641,35	(126.292,26)	ES0113307021
GAMESA CORP TECNOLOGICA SA	EUR	1.808.437,16	-	2.105.467,98	297.030,82	ES0143416115
CIE AUTOMOTIVE SA	EUR	1.795.737,76	-	2.183.718,45	387.980,69	ES0105630315
ATRESMEDIA CORPORACION DE MEDI	EUR	1.279.321,27	-	960.059,28	(319.261,99)	ES0109427734
BANCO DE SABADELL, S.A.	EUR	2.884.571,46	-	2.437.752,30	(446.819,16)	ES0113860A34
TOTALES Acciones admitidas cotización		50.347.946,20	-	48.449.527,63	(1.898.418,57)	
TOTAL Cartera Interior		50.347.946,20	-	48.449.527,63	(1.898.418,57)	



CLASE 8.ª



0M0818068

BBVA Bolsa Plus, F.I.

Anexo I. Cartera de inversiones financieras al 31 de diciembre de 2015
(Expresado en euros)

Cartera Exterior	Divisa	Valoración inicial	Intereses	Valor razonable	(Minusvalía / Plusvalía)	ISIN
Acciones admitidas cotización						
APERAM	EUR	531 959,46	-	549 131,44	17 171,98	LU0569974404
ARCELORMITTAL	EUR	448 044,77	-	164 582,00	(283 462,77)	LU0323134006
CORTICEIRA AMORIM SA	EUR	454 827,80	-	606 696,00	151 868,20	PTCOR0AE0006
SONAE	EUR	333 084,80	-	314 400,00	(18 684,80)	PTSON0AM0001
TOTALES Acciones admitidas cotización		1 767 916,83	-	1 634 809,44	(133 107,39)	
TOTAL Cartera Exterior		1 767 916,83	-	1 634 809,44	(133 107,39)	



CLASE 8.^a



OM0818069

BBVA Bolsa Plus, F.I.

Anexo II. Cartera de inversiones en derivados al 31 de diciembre de 2015
(Expresado en euros)



CLASE 8.ª



OM0818070

Descripción	Divisa	Importe Nominal Comprometido	Valor razonable	Vencimiento del contrato
Futuros comprados				
BBVA 100	EUR	953 046,00	953 046,00	18/03/2016
TELEFONICA S.A. 101	EUR	2 407 710,72	2 407 710,72	18/03/2016
BANCO SANTANDER 100	EUR	4 991 217,00	4 991 217,00	18/03/2016
TOTALES Futuros comprados		8 351 973,72	8 351 973,72	
Futuros vendidos				
IBEX 35 UNDERLYING 10	EUR	666 841,00	666 841,00	15/01/2016
TOTALES Futuros vendidos		666 841,00	666 841,00	
TOTALES		9 018 814,72	9 018 814,72	

Anexo III. Cartera de inversiones financieras al 31 de diciembre de 2014
(Expresado en euros)



CLASE 8.ª



OM0818071

Cartera Interior	Divisa	Valoración inicial	Intereses	Valor razonable	(Minusvalía) / Plusvalía	ISIN
Adquisición temporal de activos						
BANCO BILBAO VIZCAYA 00,180 2015-01-02	EUR	7 745 684,70	- 7 745 604,92	7 745 604,92	(79,78)	ES00000122M8
TOTALES Adquisición temporal de activos		7 745 684,70	- 7 745 604,92		(79,78)	
Acciones admitidas cotización						
MELIA HOTELES INTERNATIONAL	EUR	1 618 735,95	- 1 690 550,02	1 690 550,02	71 814,07	ES0176252718
DERECHOS BANCO BILBAO VIZCAYA ARGENTARIA	EUR	57 524,08	- 52 549,30	52 549,30	(4 974,78)	ES0613211996
BANCO SANTANDER	EUR	8 726 118,76	- 9 071 811,14	9 071 811,14	345 692,38	ES0113900J37
INTERNATIONAL CONSOLIDATED AIRLINES	EUR	2 169 978,93	- 2 671 387,35	2 671 387,35	501 408,42	ES0177542018
REPSOL YPF	EUR	2 260 161,24	- 1 984 257,07	1 984 257,07	(275 904,17)	ES0173516115
DERECHOS REPSOL YPF	EUR	66 470,10	- 58 329,65	58 329,65	(8 140,45)	ES0673516953
TELEFONICA	EUR	2 735 620,93	- 2 795 013,52	2 795 013,52	59 392,59	ES0178430E18
GRIFOLS	EUR	3 253 990,09	- 3 206 446,56	3 206 446,56	(47 543,53)	ES0171996012
IBERDROLA	EUR	2 494 648,13	- 2 837 331,99	2 837 331,99	342 683,86	ES0144580Y14
SACYR	EUR	3 489 396,87	- 2 460 983,26	2 460 983,26	(1 028 413,61)	ES0182870214
CONSTRUCCIONES Y AUXILIAR DE FERROC	EUR	1 404 848,89	- 1 658 087,40	1 658 087,40	253 238,51	ES0121975017
ENAGAS	EUR	3 156 243,66	- 3 408 003,94	3 408 003,94	251 760,28	ES0130960018
ACERINOX	EUR	2 868 449,05	- 3 239 832,91	3 239 832,91	371 383,86	ES0132105018
INDRA SISTEMAS, S.A.	EUR	1 285 065,31	- 1 295 751,48	1 295 751,48	10 686,17	ES0118594417
BANCO BILBAO VIZCAYA ARGENTARIA	EUR	5 695 664,65	- 5 225 046,29	5 225 046,29	(470 618,36)	ES0113211835
JAZZTEL	EUR	895 798,66	- 1 126 525,65	1 126 525,65	230 726,99	GB00B5TMS21
ATRESMEDIA CORPORACION DE MEDIOS	EUR	1 890 298,18	- 1 950 852,36	1 950 852,36	60 554,18	ES0109427734
FEEROVIAL	EUR	3 014 462,19	- 3 201 166,80	3 201 166,80	186 704,61	ES0118900010
TECNICAS REUNIDAS	EUR	1 555 356,40	- 1 389 326,36	1 389 326,36	(166 030,04)	ES0178165017
APPLUS SERVICES SA	EUR	775 134,18	- 668 434,95	668 434,95	(106 699,23)	ES0105022000
EDREAMS ODIGEO SL	EUR	358 178,91	- 66 652,32	66 652,32	(291 526,59)	LU1048328220
INDITEX	EUR	1 688 353,97	- 1 946 749,42	1 946 749,42	258 395,45	ES0148396007
BANCO DE SABADELL	EUR	1 827 645,08	- 1 728 900,81	1 728 900,81	(98 744,27)	ES0113860A34
AMADEUS IT HOLDING A	EUR	1 659 545,51	- 1 696 631,88	1 696 631,88	37 086,37	ES0109067019
MAPFRE	EUR	3 575 790,26	- 3 504 699,83	3 504 699,83	(71 090,43)	ES0124244E34

BBVA Bolsa Plus, F.I.

Anexo III. Cartera de inversiones financieras al 31 de diciembre de 2014
(Expresado en euros)

Cartera Interior	Divisa	Valoración inicial	Intereses	Valor razonable	(Minusvalía) / Plusvalía	ISIN
PROSEGUR COMPAÑIA DE SEGURIDAD	EUR	1 254 666,45	-	1 274 395,28	19 728,83	ES0175438003
OBRASCON HUARTE LAIN	EUR	3 049 282,94	-	2 275 880,95	(773 401,99)	ES0142090317
CIA DE DISTRIBUCION INTEGRAL	EUR	1 547 295,98	-	2 079 904,20	532 608,22	ES0105027009
CAIXABANK	EUR	1 831 499,27	-	1 842 108,21	10 608,94	ES0140609019
ENDESA	EUR	1 576 486,37	-	1 819 540,10	243 053,73	ES0130670112
LIBERBANK	EUR	224 908,08	-	242 265,55	17 357,47	ES0168675009
TOTALES Acciones admitidas cotización		68 007 619,07	-	68 469 416,55	461 797,48	
TOTAL Cartera Interior		75 753 303,77	-	76 215 021,47	461 717,70	



CLASE 8.ª



OM0818072

BBVA Bolsa Plus, F.I.

Anexo III. Cartera de inversiones financieras al 31 de diciembre de 2014
(Expresado en euros)



CLASE 8.^a



OM0818073

Cartera Exterior	Divisa	Valoración inicial	Intereses	Valor razonable	(Minusvalía) / Plusvalía	ISIN
Acciones admitidas cotización						
NOS SG PS	EUR	831 504,43	-	835 419,51	3 915,08	PTZON0AM0006
ARCELORMITTAL	EUR	1 317 659,40	-	1 103 783,04	(213 876,36)	LU0323134006
MOTA ENIGIL SGPS SA	EUR	1 169 130,43	-	720 739,83	(448 390,60)	PTMEN0AE0005
BANCO COMERCIAL PORTUGUÉS, SA	EUR	759 636,93	-	710 516,66	(49 120,27)	PTBCP0AM0007
SONAE	EUR	820 881,08	-	838 999,04	18 117,96	PTSON0AM0001
TOTALES Acciones admitidas cotización		4 898 812,27	-	4 209 458,08	(689 354,19)	
TOTAL Cartera Exterior		4 898 812,27	-	4 209 458,08	(689 354,19)	

BBVA Bolsa Plus, F.I.

Anexo IV. Cartera de inversiones en derivados al 31 de diciembre de 2014
(Expresado en euros)



CLASE 8.^a



OM0818074

Descripción	Divisa	Importe Nominal Comprometido	Valor razonable	Vencimiento del contrato
Futuros comprados				
IBEX 35 UNDERLYING 10	EUR	6 453 909,00	6 453 909,00	16/01/2015
TELEFONICA S.A. 100	EUR	1 149 088,00	1 149 088,00	20/03/2015
BANCO SANTANDER 100	EUR	1 222 725,00	1 222 725,00	20/03/2015
TOTALES Futuros comprados		8 825 722,00	8 825 722,00	
TOTALES		8 825 722,00	8 825 722,00	



CLASE 8.^a



0M0818075

BBVA Bolsa Plus, F.I.

Informe de gestión del ejercicio 2015

Evolución de mercados

El crecimiento global se situará en 2015 en tasas algo inferiores al 3%, tras la revisión a la baja de las expectativas económicas de los países emergentes en el último semestre.

La caída del precio del petróleo ha impactado en los ingresos de países clave dentro del mundo emergente como Rusia o Brasil. Otro foco de preocupación es China, con un crecimiento medio esperado para 2015 del 6,9% (frente al 7,3% de 2014) y que podría caer al entorno del 6,5% en 2016. La caída del precio de la energía, sin embargo, beneficia al mundo desarrollado, dando mayor capacidad adquisitiva a los consumidores y reduciendo los costes empresariales.

Así, las economías desarrolladas mantienen sus perspectivas de crecimiento, con la eurozona aportando las mayores sorpresas positivas: se espera un crecimiento medio para 2015 del 1,5% frente al 0,9% del año anterior. Dentro de Europa, España sigue destacando por sus superiores perspectivas de crecimiento, cerrando el 2015 con un crecimiento del PIB entorno al 3,2%, y con expectativas para el 2016 rondando el 3%. La economía estadounidense, por su parte, se ha mantenido sólida, con un crecimiento medio estimado para 2015 similar al de 2014, cercano al 2,5%, y con un buen comportamiento del empleo. Esto ha permitido a la Fed iniciar las subidas de tipos, aunque avanzando un ritmo que será progresivo y dependiente de la marcha de la economía. Otro efecto de la caída del precio de la energía ha sido la contención de la inflación, lo que explica el aumento de los estímulos por parte del BCE (bajada del tipo de depósito y prolongación del programa de compra de activos), generándose así una importante divergencia con la Fed. Las dudas sobre el crecimiento chino y la incertidumbre sobre la primera subida de tipos de la Fed han provocado una caída de las bolsas en el segundo semestre, perdiendo gran parte de la rentabilidad obtenida en los primeros meses del año. Las correcciones han sido más pronunciadas en los mercados emergentes, agudizadas por la renovada caída del precio de las materias primas, con el petróleo perdiendo más de un 40% de su valor. Este movimiento ha venido acompañado de un nuevo retroceso de las divisas emergentes, acelerado por la devaluación del yuan en agosto. El euro, por otra parte, se deprecia un 2,6% frente al dólar en el segundo semestre, hasta 1,087, y acumula una caída en el año del 10,2%.

La deuda periférica ha tenido buen comportamiento tras la relajación de la crisis griega, aunque el bono español se ha visto algo afectado por el riesgo político interno. En cualquier caso el bono a 10 años español se ha movido en un rango muy contenido (1,5%-2,3%) durante toda la segunda mitad del año, con la prima de riesgo frente al bono alemán cotizando por debajo de los 160 puntos básicos durante todo el período, claramente alejada de los elevados niveles marcados en los años previos al 2014.



CLASE 8.^a



0M0818076

BBVA Bolsa Plus, F.I.

Informe de gestión del ejercicio 2015

En este complicado contexto de mercado, en la segunda mitad del año, el fondo ha sufrido importantes caídas (-9,4%), acumulando una caída en el conjunto del 2015 del -4,3%, ligeramente inferior a la del índice de referencia Ibex 35 (-3,5%). El impacto de la desaceleración macroeconómica en países como Brasil, así como la depreciación de las divisas latinoamericanas ha tenido un impacto relevante en la cuenta de resultados de las compañías españolas con mayor peso en el mercado como Santander, BBVA y Telefónica, a la par que a todos los sectores relacionados con materias primas (petroleras y servicios petroleros, industria acerera, etc.) han tenido un fuerte impacto en las cotizaciones.

Durante el primer semestre, los valores más destacados del fondo BBVA Bolsa Plus en el primer semestre fueron Gamesa (+22.1%), Técnicas Reunidas (+17.9%, expectativa de recuperación de márgenes, a pesar de la debilidad del precio del crudo), CIE Automotive (+5%) y Meliá Internacional (+3.2%). En el lado negativo han destacado Acerinox (-16.7%, fuerte caída en los sectores relacionados con la demanda china), Talgo (-16.4%), Amadeus (-10.5%), y Sacyr (-10.5%). El nivel de inversión del fondo se mantuvo alrededor del 100% a lo largo del periodo.

Los valores que han destacado por su buen comportamiento en la cartera en la segunda mitad del año han sido Merlin Properties (buen comportamiento del sector de Socimis ante la expectativa de la recuperación de las rentas de alquiler de oficinas), IAG (historia de reestructuración y mejora de márgenes de una de las aerolíneas ganadoras e en el proceso de integración europeo), Gamesa (fuerte demanda de aerogeneradores, bien posicionada para el crecimiento del sector en emergentes), CIE Automotive (compañía proveedora de componentes de automóvil diversificada geográficamente y a nivel de cliente). En el lado negativo lo que más ha penalizado a la cartera ha sido no estar presente en el sector de eléctricas españolas, que ha aguantado muy bien las caídas del mercado por su alta visibilidad de beneficios, y que no ha estado presente en el fondo por su escaso potencial de revalorización.

En este escenario de mercado, creemos que la selección de valores vuelve a ser fundamental, y las valoraciones de los diferentes activos vuelven a entrar en juego, una vez que la dispersión que se ha producido en performance y valoración en el año entre valores defensivos y cíclicos es extrema. Se buscará mantener una cartera de valores equilibrada entre compañías con alta visibilidad de beneficios, y apuestas con mayor potencial de revalorización en base a una valoración extrema o un crecimiento esperado de beneficios muy superior al de la media del mercado.



CLASE 8.^a



0M0818077

BBVA Bolsa Plus, F.I.

Informe de gestión del ejercicio 2015

El fondo soporta comisiones de análisis. Los gestores del fondo reciben multitud de informes de entidades locales e internacionales así como de firmas especializadas, aproximadamente unas quince, de entre las cuáles y en base a unos criterios que incluyen entre otros la calidad del análisis, la accesibilidad al equipo de analistas, la inmediatez y capacidad para explicar y transmitir ideas de inversión, reuniones con analistas ubicados fuera de España y diversos eventos organizados para la comunidad inversora, seleccionan semestralmente un número reducido de proveedores de servicios de análisis, en concreto seis firmas, que se identifican cómo generadores de valor añadido para el fondo y por ende susceptibles de recibir comisiones por ese servicio. Los gestores utilizan estos análisis como fuente para mejorar y diversificar sus decisiones de inversión, permitiendo entre otras cosas contrastar y fundamentar con mayor profundidad las mismas. La información que estos proveedores de análisis proporcionan es, en muchas ocasiones, inaccesible por otros medios (como ejemplos se cita la información de primera mano sobre decisiones de política macroeconómica relativa a la zona euro, comunicados del BCE, compañías no basadas en España pero en la divisa de inversión del fondo, eventos corporativos de diversa índole como presentaciones a inversores u otras presentaciones temáticas o innovadoras realizadas fuera de España...), por lo cual se hacen imprescindibles en aras de una toma de decisión coherente y equilibrada.

De conformidad con la política de ejercicio de los derechos de voto adoptada por BBVA Asset Management, S.A., S.G.I.I.C., esta entidad ha ejercido, en representación de los fondos de inversión que gestiona, el derecho de asistencia y voto en las juntas generales de accionistas celebradas durante el ejercicio 2015 de sociedades españolas en las que la posición global de los fondos de inversión gestionados por esta entidad gestora fuera mayor o igual al 1 por 100 de su capital social y tuviera una antigüedad superior a doce meses.

Asimismo, se ha ejercido el derecho de asistencia y voto en aquellos supuestos en los que estaba previsto el pago de una prima por asistencia a la Junta General y cuando, no dándose las circunstancias anteriores, se ha estimado procedente a juicio de la Sociedad Gestora. Durante el ejercicio 2015, se ha votado a favor de todas las propuestas que se han considerado beneficiosas o inocuas para los intereses de los partícipes de los fondos representados y en contra de aquellos puntos del orden del día en que no se dieran dichas circunstancias. En los archivos de esta Sociedad Gestora se dispone de información concreta sobre el sentido del voto en cada una de las Juntas a las que se ha asistido.



CLASE 8.^a
INVERSIÓN



OM0818078

BBVA Bolsa Plus, F.I.

Informe de gestión del ejercicio 2015

Dada su actividad, el uso de instrumentos financieros por el Fondo está destinado a la consecución de su objeto social, ajustando sus objetivos y políticas de gestión de los riesgos de mercado, crédito, y liquidez de acuerdo a los límites y coeficientes establecidos por la Ley 35/2003 y sucesivas modificaciones, de Instituciones de Inversión Colectiva y desarrollados por el Real Decreto 1082/2012, de 13 de julio, y sucesivas modificaciones, por el que se reglamenta dicha Ley y las correspondientes Circulares emitidas por la Comisión Nacional del Mercado de Valores.

Gastos de I+D y Medio Ambiente

A lo largo del ejercicio 2015 no ha existido actividad en materia de investigación y desarrollo.


En la contabilidad de la Entidad correspondiente a las cuentas anuales del ejercicio 2015 no existe ninguna partida que deba ser incluida en el documento aparte de información medioambiental.

Acciones propias

Al Fondo no le aplica lo referente a las acciones propias.

Acontecimientos posteriores al cierre al 31 de diciembre de 2015

Desde el cierre del ejercicio al 31 de diciembre de 2015 hasta la fecha de este informe de gestión, no se han producido hechos posteriores de especial relevancia que no se señalen en la memoria.



DILIGENCIA DE FIRMA

Diligencia que levanta el Secretario del Consejo de Administración de BBVA Asset Management, S.A., S.G.I.I.C., D. Juan Álvarez Rodríguez, para hacer constar que todos los miembros del Consejo de Administración de la Sociedad han procedido a formular el presente documento, comprensivo del balance de situación, la cuenta de pérdidas y ganancias, el estado de cambios en el patrimonio neto, la memoria, el anexo y el informe de gestión de los Fondos detallados en el Anexo I y gestionados por BBVA Asset Management, S.A., S.G.I.I.C., correspondientes al ejercicio cerrado el 31 de diciembre de 2015, firmado por cada uno de los señores Consejeros, cuyos nombres y apellidos constan a continuación, de lo que doy fe.

Madrid, 30 de marzo de 2016

D.ª. Paloma Piqueras Hernández
Presidente

D. Luis Manuel Megías Pérez
Consejero

D. Eduardo García Hidalgo
Consejero

D. Ricardo Luis Gutiérrez Jones
Consejero

D. Juan Álvarez Rodríguez
Secretario no Consejero

TESTIMONIO POR EXHIBICIÓN.- Yo, ANTONIO HUERTA TROLEZ, Notario de Madrid y de su Ilustre Colegio con residencia en esta Capital, DOY FE de que la presente fotocopia, es reproducción auténtica del documento original que me ha sido exhibido. -----
En Madrid, a seis de abril dos mil dieciséis. -----



A handwritten signature in black ink, appearing to read 'Antonio Huerta Trolez', written over a horizontal line.

ANEXO I

BBVA Bolsa Europa Finanzas, F.I.	Folios de papel timbrado de la clase 8. ^a Serie 0M, números del 0M0819759 al 0M0819789
BBVA Multiactivo Decidido, F.I.	Folios de papel timbrado de la clase 8. ^a Serie 0M, números del 0M0819086 al 0M0819117
Quality Valor, F.I.	Folios de papel timbrado de la clase 8. ^a Serie 0L, números del 0L6992068 al 0L6992100
Multiactivo Mixto Renta Fija, F.I.	Folios de papel timbrado de la clase 8. ^a Serie 0L, números del 0L6992129 al 0L6992164
BBVA Gestión Moderada, F.I.	Folios de papel timbrado de la clase 8. ^a Serie 0L, números del 0L6992325 al 0L6992354
BBVA Rentabilidad Europa Garantizado II, F.I.	Folios de papel timbrado de la clase 8. ^a Serie 0M, números del 0M0818873 al 0M0818900
BBVA Mejores Ideas (cubierto) MF, F.I.	Folios de papel timbrado de la clase 8. ^a Serie 0M, números del 0M0818171 al 0M0818200
BBVA Gestión Decidida, F.I.	Folios de papel timbrado de la clase 8. ^a Serie 0M, números del 0M0818226 al 0M0818256
BBVA Bolsa Europa, F.I.	Folios de papel timbrado de la clase 8. ^a Serie 0M, números del 0M2707916 al 0M2707947
BBVA Bolsa Latam, F.I.	Folios de papel timbrado de la clase 8. ^a Serie 0M, números del 0M0819231 al 0M0819257
Fondo de Permanencia, F.I.	Folios de papel timbrado de la clase 8. ^a Serie 0M, números del 0M0819118 al 0M0819148
Metrópolis Renta, F.I.	Folios de papel timbrado de la clase 8. ^a Serie 0M, números del 0M0818931 al 0M0818960
BBVA Bolsa Plus, F.I.	Folios de papel timbrado de la clase 8. ^a Serie 0M, números del 0M0818047 al 0M0818078
BBVA Rendimiento Europa II, F.I.	Folios de papel timbrado de la clase 8. ^a Serie 0M, números del 0M0819568 al 0M0819594
BBVA Crecimiento Europa Diversificado II, F.I.	Folios de papel timbrado de la clase 8. ^a Serie 0M, números del 0M0819149 al 0M0819177
BBVA Bonos Core BP, F.I.	Folios de papel timbrado de la clase 8. ^a Serie 0M, números del 0M0818338 al 0M0818365
BBVA Bonos Patrimonio VIII, F.I.	Folios de papel timbrado de la clase 8. ^a Serie 0M, números del 0M0818313 al 0M0818337
BBVA Bolsa Asia MF, F.I.	Folios de papel timbrado de la clase 8. ^a Serie 0L, números del 0L6992355 al 0L6992383
BBVA Rendimiento Europa, F.I.	Folios de papel timbrado de la clase 8. ^a Serie 0M, números del 0M0818819 al 0M0818845
BBVA Multiactivo Conservador, F.I.	Folios de papel timbrado de la clase 8. ^a Serie 0M, números del 0M0818013 al 0M0818046
BBVA Gestión Protección 2020 BP, F.I.	Folios de papel timbrado de la clase 8. ^a Serie 0M, números del 0M0818201 al 0M0818225
BBVA Acumulación Europa, F.I.	Folios de papel timbrado de la clase 8. ^a Serie 0M, números del 0M0819881 al 0M0819909
BBVA Bolsa Índice USA (cubierto), F.I.	Folios de papel timbrado de la clase 8. ^a Serie 0M, números del 0L6992443 al 0L6992499
BBVA Selección Bolsa, F.I.	Folios de papel timbrado de la clase 8. ^a Serie 0M, números del 0M0819346 al 0M0819376

BBVA Revalorización Europa II, F.I.	Folios de papel timbrado de la clase 8. ^a Serie 0M, números del 0M0818961 al 0M0818989
Acción Ibex 35 ETF, F.I. Cotizado Armonizado	Folios de papel timbrado de la clase 8. ^a Serie 0M, números del 0M2707827 al 0M2707856
Acción Eurostoxx 50 ETF, F.I. Cotizado	Folios de papel timbrado de la clase 8. ^a Serie 0M, números del 0M2707857 al 0M2707888
Acción Brasil ETF, F.I. Cotizado (en liquidación)	Folios de papel timbrado de la clase 8. ^a Serie 0M, números del 0M0819595 al 0M0819615
Acción Latam Top ETF, F.I. Cotizado (en liquidación)	Folios de papel timbrado de la clase 8. ^a Serie 0L, números del 0L6992384 al 0L6992404
BBVA Bolsa, F.I.	Folios de papel timbrado de la clase 8. ^a Serie 0M, números del 0M0818486 al 0M0818515
BBVA Bolsa Desarrollo Sostenible, F.I.	Folios de papel timbrado de la clase 8. ^a Serie 0M, números del 0M0819823 al 0M0819854
BBVA Bolsa Tecnología y Telecomunicaciones, F.I.	Folios de papel timbrado de la clase 8. ^a Serie 0M, números del 0M0818366 al 0M0818398
Quality Mejores Ideas, F.I.	Folios de papel timbrado de la clase 8. ^a Serie 0M, números del 0M0819056 al 0M0819085
BBVA Bolsa Japón, F.I.	Folios de papel timbrado de la clase 8. ^a Serie 0M, números del 0M0819616 al 0M0819655
BBVA Bolsa Índice Euro, F.I.	Folios de papel timbrado de la clase 8. ^a Serie 0M, números del 0M0819727 al 0M0819758
BBVA Bolsa Índice Japón (cubierto), F.I.	Folios de papel timbrado de la clase 8. ^a Serie 0M, números del 0M0819656 al 0M0819694
BBVA Bolsa Índice, F.I.	Folios de papel timbrado de la clase 8. ^a Serie 0M, números del 0M0819202 al 0M0819230
BBVA Bolsa USA, F.I.	Folios de papel timbrado de la clase 8. ^a Serie 0M, números del 0M0818429 al 0M0818485
BBVA Bolsa Emergentes MF, F.I.	Folios de papel timbrado de la clase 8. ^a Serie 0M, números del 0M0819315 al 0M0819345
BBVA Bolsa Euro, F.I.	Folios de papel timbrado de la clase 8. ^a Serie 0M, números del 0M0819790 al 0M0819821
BBVA Bolsa USA (cubierto), F.I.	Folios de papel timbrado de la clase 8. ^a Serie 0M, números del 0M0819377 al 0M0819431
BBVA Crecimiento Europa, F.I.	Folios de papel timbrado de la clase 8. ^a Serie 0M, números del 0M0819258 al 0M0819285
BBVA Bolsa China, FI	Folios de papel timbrado de la clase 8. ^a Serie 0M, números del 0M0819855 al 0M0819880
Quality Cartera Moderada BP, F.I.	Folios de papel timbrado de la clase 8. ^a Serie 0M, números del 0M0819022 al 0M0819055
Quality Cartera Decidida BP, F.I.	Folios de papel timbrado de la clase 8. ^a Serie 0M, números del 0M0818990 al 0M0819021
BBVA Doble Beneficio, F.I.	Folios de papel timbrado de la clase 8. ^a Serie 0M, números del 0M0818257 al 0M0818285
BBVA Crecimiento Europa Diversificado, F.I.	Folios de papel timbrado de la clase 8. ^a Serie 0M, números del 0M0818286 al 0M0818312
BBVA Selección Empresas Plus BP, F.I.	Folios de papel timbrado de la clase 8. ^a Serie 0M, números del 0M0819286 al 0M0819314
BBVA Selección Energía, F.I.	Folios de papel timbrado de la clase 8. ^a Serie 0L, números del 0L6992165 al 0L6992191
BBVA Oportunidad 5x3, F.I.	Folios de papel timbrado de la clase 8. ^a Serie 0M, números del 0M0819432 al 0M0819459
BBVA Bolsa Plan Dividendo Europa, F.I.	Folios de papel timbrado de la clase 8. ^a Serie 0M, números del 0M0819910 al 0M0819942

Quality Commodities, F.I.	Folios de papel timbrado de la clase 8. ^a Serie 0L, números del 0L6992558 al 0L6992587
Quality Selección Emergentes, F.I.	Folios de papel timbrado de la clase 8. ^a Serie 0L, números del 0L6992101 al 0L6992128
BBVA Crecimiento Bolsa BP, F.I.	Folios de papel timbrado de la clase 8. ^a Serie 0M, números del 0M0818079 al 0M0818108
BBVA Rentabilidad Europa Garantizado, F.I.	Folios de papel timbrado de la clase 8. ^a Serie 0M, números del 0M0818901 al 0M0818930
Unnim Garantit 6, F.I.	Folios de papel timbrado de la clase 8. ^a Serie 0L, números del 0L6992042 al 0L6992067
Unnim Garantit 9, F.I.	Folios de papel timbrado de la clase 8. ^a Serie 0M, números del 0M0819943 al 0M0819969
Unnim Garantit 11, F.I.	Folios de papel timbrado de la clase 8. ^a Serie 0M, números del 0M0819970 al 0M0819994
BBVA Oportunidad Europa Garantizado, F.I.	Folios de papel timbrado de la clase 8. ^a Serie 0M, números del 0M0819541 al 0M0819567
BBVA Rendimiento Europa III, F.I.	Folios de papel timbrado de la clase 8. ^a Serie 0L, números del 0L6992245 al 0L6992272
BBVA Rendimiento Europa IV, F.I.	Folios de papel timbrado de la clase 8. ^a Serie 0M, números del 0M0818708 al 0M0818734
BBVA MI Inversión Bolsa, F.I.	Folios de papel timbrado de la clase 8. ^a Serie 0M, números del 0M0818137 al 0M0818170
BBVA Oportunidad Acciones, F.I.	Folios de papel timbrado de la clase 8. ^a Serie 0M, números del 0M0819513 al 0M0819540
BBVA Rendimiento Europa V, F.I.	Folios de papel timbrado de la clase 8. ^a Serie 0M, números del 0M0818735 al 0M0818762
BBVA Oportunidad Acciones II, F.I.	Folios de papel timbrado de la clase 8. ^a Serie 0M, números del 0M2707889 al 0M2707915
BBVA Rendimiento Europa VI, F.I.	Folios de papel timbrado de la clase 8. ^a Serie 0M, números del 0M0818763 al 0M0818790
BBVA Oportunidad Acciones III, F.I.	Folios de papel timbrado de la clase 8. ^a Serie 0M, números del 0M0819486 al 0M0819512
BBVA Rendimiento Europa VII, F.I.	Folios de papel timbrado de la clase 8. ^a Serie 0M, números del 0M0818791 al 0M0818818
BBVA Oportunidad Acciones IV, F.I.	Folios de papel timbrado de la clase 8. ^a Serie 0L, números del 0L6992298 al 0L6992324
BBVA Rendimiento Europa VIII, F.I.	Folios de papel timbrado de la clase 8. ^a Serie 0L, números del 0L6992218 al 0L6992244
BBVA Rendimiento Multiple 21, F.I.	Folios de papel timbrado de la clase 8. ^a Serie 0M, números del 0M0818846 al 0M0818872
BBVA Oportunidad Acciones V, F.I.	Folios de papel timbrado de la clase 8. ^a Serie 0L, números del 0L6992273 al 0L6992297
BBVA Rendimiento Multiple 21 II, F.I.	Folios de papel timbrado de la clase 8. ^a Serie 0L, números del 0L6992192 al 0L6992217
BBVA Oportunidad Acciones VI, F.I.	Folios de papel timbrado de la clase 8. ^a Serie 0M, números del 0M0819178 al 0M0819201
BBVA Consolidación 85, F.I.	Folios de papel timbrado de la clase 8. ^a Serie 0L, números del 0L6992500 al 0L6992519
BBVA MI Inversión Mixta, F.I.	Folios de papel timbrado de la clase 8. ^a Serie 0M, números del 0M0818109 al 0M0818136