

Polo Capital, S.I.L., S.A.

Informe de auditoría
Cuentas anuales al 31 de diciembre de 2020
Informe de gestión

Informe de auditoría de cuentas anuales emitido por un auditor independiente

A los accionistas de Polo Capital, S.I.L., S.A.:

Opinión

Hemos auditado las cuentas anuales de Polo Capital, S.I.L., S.A. (la Sociedad), que comprenden el balance a 31 de diciembre de 2020, la cuenta de pérdidas y ganancias, el estado de cambios en el patrimonio neto y la memoria correspondientes al ejercicio terminado en dicha fecha.

En nuestra opinión, las cuentas anuales adjuntas expresan, en todos los aspectos significativos, la imagen fiel del patrimonio y de la situación financiera de la Sociedad a 31 de diciembre de 2020, así como de sus resultados correspondientes al ejercicio terminado en dicha fecha, de conformidad con el marco normativo de información financiera que resulta de aplicación (que se identifica en la nota 2 de la memoria) y, en particular, con los principios y criterios contables contenidos en el mismo.

Fundamento de la opinión

Hemos llevado a cabo nuestra auditoría de conformidad con la normativa reguladora de la actividad de auditoría de cuentas vigente en España. Nuestras responsabilidades de acuerdo con dichas normas se describen más adelante en la sección *Responsabilidades del auditor en relación con la auditoría de las cuentas anuales* de nuestro informe.

Somos independientes de la Sociedad de conformidad con los requerimientos de ética, incluidos los de independencia, que son aplicables a nuestra auditoría de las cuentas anuales en España según lo exigido por la normativa reguladora de la actividad de auditoría de cuentas. En este sentido, no hemos prestado servicios distintos a los de la auditoría de cuentas ni han concurrido situaciones o circunstancias que, de acuerdo con lo establecido en la citada normativa reguladora, hayan afectado a la necesaria independencia de modo que se haya visto comprometida.

Consideramos que la evidencia de auditoría que hemos obtenido proporciona una base suficiente y adecuada para nuestra opinión.

Aspectos más relevantes de la auditoría

Los aspectos más relevantes de la auditoría son aquellos que, según nuestro juicio profesional, han sido considerados como los riesgos de incorrección material más significativos en nuestra auditoría de las cuentas anuales del periodo actual. Estos riesgos han sido tratados en el contexto de nuestra auditoría de las cuentas anuales en su conjunto, y en la formación de nuestra opinión sobre éstas, y no expresamos una opinión por separado sobre esos riesgos.

Aspectos más relevantes de la auditoría**Modo en el que se han tratado en la auditoría****Cartera de inversiones financieras**

De conformidad con la legislación vigente, el objeto social de las Instituciones de Inversión Colectiva es la captación de fondos, bienes o derechos del público para gestionarlos e invertirlos en bienes, derechos, valores u otros instrumentos, financieros o no, siempre que el rendimiento del inversor se establezca en función de los resultados colectivos.

De acuerdo con la actividad anteriormente descrita, el Patrimonio Neto de la Sociedad, está fundamentalmente invertido en instrumentos financieros. La política contable aplicable a la cartera de inversiones financieras de la Sociedad se encuentra descrita en la nota 4 de la memoria adjunta y en la nota 7 de la memoria de la Sociedad se detalla la Cartera de inversiones financieras al 31 de diciembre de 2020.

Identificamos esta área como el aspecto más relevante a considerar en la auditoría de la Sociedad, por la repercusión que la cartera de inversiones financieras tiene en el cálculo diario de su Patrimonio Neto y, por tanto, del valor teórico de la misma.

La Sociedad mantiene un contrato de gestión con Renta 4 Gestora, S.G.I.I.C., S.A.U., como Sociedad gestora. Hemos obtenido un entendimiento de los procedimientos y criterios empleados por la Sociedad gestora, en la determinación del valor razonable de los instrumentos financieros de la Sociedad, al objeto de considerar que los anteriores son adecuados y se aplican de manera consistente para todos los activos en cartera de inversiones financieras de la Sociedad.

Adicionalmente, hemos realizado procedimientos sobre la cartera de inversiones financieras de la Sociedad, entre los que destacan los siguientes:

Obtención de confirmaciones de la Entidad Depositaria de los títulos

Solicitamos a Renta 4 Banco, S.A., las confirmaciones relativas a la existencia de la totalidad de los títulos recogidos en la cartera de inversiones financieras de la Sociedad a 31 de diciembre de 2020, sin encontrar excepciones o diferencias significativas entre la respuesta recibida de la Entidad Depositaria y los registros contables de la Sociedad, proporcionados por la Sociedad gestora.

Valoración de la cartera de inversiones financieras

Comprobamos la valoración de los títulos negociados en mercados organizados que se encuentran en la cartera de inversiones financieras de la Sociedad a 31 de diciembre de 2020, mediante la re-ejecución de los cálculos realizados por la Sociedad gestora y utilizando para ello valores fiables de mercado a la fecha de análisis.

Como consecuencia de los procedimientos realizados las diferencias en las valoraciones obtenidas respecto a las valoraciones registradas en la contabilidad de la Sociedad no son significativas.

Otra información: Informe de gestión

La otra información comprende exclusivamente el informe de gestión del ejercicio 2020, cuya formulación es responsabilidad de los administradores de la Sociedad y no forma parte integrante de las cuentas anuales.

Nuestra opinión de auditoría sobre las cuentas anuales no cubre el informe de gestión. Nuestra responsabilidad sobre el informe de gestión, de conformidad con lo exigido por la normativa reguladora de la actividad de auditoría de cuentas, consiste en evaluar e informar sobre la concordancia del informe de gestión con las cuentas anuales, a partir del conocimiento de la entidad obtenido en la realización de la auditoría de las citadas cuentas, así como en evaluar e informar de si el contenido y presentación del informe de gestión son conformes a la normativa que resulta de aplicación. Si, basándonos en el trabajo que hemos realizado, concluimos que existen incorrecciones materiales, estamos obligados a informar de ello.

Sobre la base del trabajo realizado, según lo descrito en el párrafo anterior, la información que contiene el informe de gestión concuerda con la de las cuentas anuales del ejercicio 2020 y su contenido y presentación son conformes a la normativa que resulta de aplicación.

Responsabilidad de los administradores en relación con las cuentas anuales

Los administradores son responsables de formular las cuentas anuales adjuntas, de forma que expresen la imagen fiel del patrimonio, de la situación financiera y de los resultados de la Sociedad, de conformidad con el marco normativo de información financiera aplicable a la entidad en España, y del control interno que consideren necesario para permitir la preparación de cuentas anuales libres de incorrección material, debida a fraude o error.

En la preparación de las cuentas anuales, los administradores son responsables de la valoración de la capacidad de la Sociedad para continuar como empresa en funcionamiento, revelando, según corresponda, las cuestiones relacionadas con empresa en funcionamiento y utilizando el principio contable de empresa en funcionamiento excepto si los administradores tienen intención de liquidar la Sociedad o de cesar sus operaciones, o bien no exista otra alternativa realista.

Responsabilidades del auditor en relación con la auditoría de las cuentas anuales

Nuestros objetivos son obtener una seguridad razonable de que las cuentas anuales en su conjunto están libres de incorrección material, debida a fraude o error, y emitir un informe de auditoría que contiene nuestra opinión.

Seguridad razonable es un alto grado de seguridad, pero no garantiza que una auditoría realizada de conformidad con la normativa reguladora de la actividad de auditoría de cuentas vigente en España siempre detecte una incorrección material cuando existe. Las incorrecciones pueden deberse a fraude o error y se consideran materiales si, individualmente o de forma agregada, puede preverse razonablemente que influyan en las decisiones económicas que los usuarios toman basándose en las cuentas anuales.

Como parte de una auditoría de conformidad con la normativa reguladora de la actividad de auditoría de cuentas vigente en España, aplicamos nuestro juicio profesional y mantenemos una actitud de escepticismo profesional durante toda la auditoría. También:

- Identificamos y valoramos los riesgos de incorrección material en las cuentas anuales, debida a fraude o error, diseñamos y aplicamos procedimientos de auditoría para responder a dichos riesgos y obtenemos evidencia de auditoría suficiente y adecuada para proporcionar una base para nuestra opinión. El riesgo de no detectar una incorrección material debida a fraude es más elevado que en el caso de una incorrección material debida a error, ya que el fraude puede implicar colusión, falsificación, omisiones deliberadas, manifestaciones intencionadamente erróneas, o la elusión del control interno.


- Obtenemos conocimiento del control interno relevante para la auditoría con el fin de diseñar procedimientos de auditoría que sean adecuados en función de las circunstancias, y no con la finalidad de expresar una opinión sobre la eficacia del control interno de la entidad.
- Evaluamos si las políticas contables aplicadas son adecuadas y la razonabilidad de las estimaciones contables y la correspondiente información revelada por los administradores.
- Concluimos sobre si es adecuada la utilización, por los administradores, del principio contable de empresa en funcionamiento y, basándonos en la evidencia de auditoría obtenida, concluimos sobre si existe o no una incertidumbre material relacionada con hechos o con condiciones que pueden generar dudas significativas sobre la capacidad de la Sociedad para continuar como empresa en funcionamiento. Si concluimos que existe una incertidumbre material, se requiere que llamemos la atención en nuestro informe de auditoría sobre la correspondiente información revelada en las cuentas anuales o, si dichas revelaciones no son adecuadas, que expresemos una opinión modificada. Nuestras conclusiones se basan en la evidencia de auditoría obtenida hasta la fecha de nuestro informe de auditoría. Sin embargo, los hechos o condiciones futuros pueden ser la causa de que la Sociedad deje de ser una empresa en funcionamiento.
- Evaluamos la presentación global, la estructura y el contenido de las cuentas anuales, incluida la información revelada, y si las cuentas anuales representan las transacciones y hechos subyacentes de un modo que logran expresar la imagen fiel.

Nos comunicamos con los administradores de la entidad en relación con, entre otras cuestiones, el alcance y el momento de realización de la auditoría planificados y los hallazgos significativos de la auditoría, así como cualquier deficiencia significativa del control interno que identificamos en el transcurso de la auditoría.

Entre los riesgos significativos que han sido objeto de comunicación a los administradores de la entidad, determinamos los que han sido de la mayor significatividad en la auditoría de las cuentas anuales del periodo actual y que son, en consecuencia, los riesgos considerados más significativos.

Describimos esos riesgos en nuestro informe de auditoría salvo que las disposiciones legales o reglamentarias prohíban revelar públicamente la cuestión.

PricewaterhouseCoopers Auditores, S.L. (S0242)



Javier Pato Blázquez (22313)

21 de abril de 2021



PRICEWATERHOUSECOOPERS
AUDITORES, S.L.

2021 Núm. 01/21/10903

96,00 EUR

SELLO CORPORATIVO:
Informe de auditoría de cuentas sujeto
a la normativa de auditoría de cuentas
española o internacional



002602569

CLASE 8.^a


ECONOMÍA

Polo Capital, S.I.L., S.A.**Balance al 31 de diciembre de 2020**

(Expresado en euros)

ACTIVO	2020	2019
Activo no corriente	-	-
Inmovilizado intangible	-	-
Inmovilizado material	-	-
Bienes inmuebles de uso propio	-	-
Mobiliario y enseres	-	-
Activos por impuesto diferido	-	-
Activo corriente	35 777 873,29	25 977 400,09
Deudores	1 438 220,80	209 345,70
Cartera de inversiones financieras	<u>33 866 845,54</u>	<u>25 429 888,03</u>
Cartera interior	-	117 000,00
Valores representativos de deuda	-	-
Instrumentos de patrimonio	-	-
Instituciones de Inversión Colectiva	-	-
Depósitos en Entidades de Crédito	-	-
Derivados	-	117 000,00
Otros	-	-
Cartera exterior	<u>33 866 845,54</u>	<u>25 312 888,03</u>
Valores representativos de deuda	-	-
Instrumentos de patrimonio	33 784 992,38	25 312 888,03
Instituciones de Inversión Colectiva	-	-
Depósitos en Entidades de Crédito	-	-
Derivados	-	-
Otros	81 853,16	-
Intereses de la cartera de inversión	-	-
Inversiones morosas, dudosas o en litigio	-	-
Periodificaciones	-	-
Tesorería	472 806,95	338 166,36
TOTAL ACTIVO	<u>35 777 873,29</u>	<u>25 977 400,09</u>

Las Notas 1 a 15, descritas en la memoria adjunta, forman parte integrante del balance al 31 de diciembre de 2020.

CLASE 8.^a

002602570

Polo Capital, S.I.L., S.A.**Balance al 31 de diciembre de 2020**
(Expresado en euros)

PATRIMONIO Y PASIVO	2020	2019
Patrimonio atribuido a partícipes o accionistas	35.421.515,12	25 623 947,32
Fondos reembolsables atribuidos a partícipes o accionistas	35 421 515,12	25 623 947,32
Capital	14 315 435,08	12 695 635,35
Partícipes	-	-
Prima de emisión	8 885 146,17	7 154 285,29
Reservas	8 300 699,17	7 859 679,89
(Acciones propias)	(920 877,56)	(71 593,35)
Resultados de ejercicios anteriores	(2 455 367,48)	(6 427 136,03)
Otras aportaciones de socios	-	-
Resultado del ejercicio	7 296 479,74	4 413 076,17
(Dividendo a cuenta)	-	-
Ajustes por cambios de valor en inmovilizado material de uso propio	-	-
Otro patrimonio atribuido	-	-
Pasivo no corriente	-	-
Provisiones a largo plazo	-	-
Deudas a largo plazo	-	-
Pasivos por impuesto diferido	-	-
Pasivo corriente	356 358,17	353 452,77
Provisiones a corto plazo	-	-
Deudas a corto plazo	-	-
Acreedores	356 358,17	236 452,77
Pasivos financieros	-	-
Derivados	-	117 000,00
Periodificaciones	-	-
TOTAL PATRIMONIO Y PASIVO	35 777 873,29	25 977 400,09
CUENTAS DE ORDEN	2020	2019
Cuentas de compromiso	-	1 036 560,00
Compromisos por operaciones largas de derivados	-	-
Compromisos por operaciones cortas de derivados	-	1 036 560,00
Otras cuentas de orden	9 725 048,92	14 611 796,53
Valores cedidos en préstamo por la IIC	-	-
Valores aportados como garantía por la IIC	-	-
Valores recibidos en garantía por la IIC	-	-
Capital nominal no suscrito ni en circulación	9 725 048,92	11 344 848,85
Pérdidas fiscales a compensar	-	3 266 947,68
Otros	-	-
TOTAL CUENTAS DE ORDEN	9 725 048,92	15 648 356,53

Las Notas 1 a 15, descritas en la memoria adjunta, forman parte integrante del balance al 31 de diciembre de 2020.



002602571

CLASE 8.ª

Polo Capital, S.I.L., S.A.**Cuenta de pérdidas y ganancias correspondiente al ejercicio anual terminado el 31 de diciembre de 2020**
(Expresada en euros)

	<u>2020</u>	<u>2019</u>
Comisiones de descuento por suscripciones y/o reembolsos	-	-
Comisiones retrocedidas a la Institución de Inversión Colectiva	-	-
Gastos de personal	-	-
Otros gastos de explotación	(322 004,37)	(294 296,38)
Comisión de gestión	(250 029,16)	(217 249,97)
Comisión de depositario	(22 224,76)	(19 311,14)
Ingreso/gasto por compensación compartimento	-	-
Otros	(49 750,45)	(57 735,27)
Amortización del inmovilizado material	-	-
Excesos de provisiones	-	-
Deterioro y resultados por enajenaciones de inmovilizado	-	-
Resultado de explotación	(322 004,37)	(294 296,38)
Ingresos financieros	358 357,00	356 117,36
Gastos financieros	(8 889,30)	(8 075,64)
Variación del valor razonable en instrumentos financieros	3 765 832,52	2 636 219,47
Por operaciones de la cartera interior	(7 391,90)	-
Por operaciones de la cartera exterior	3 773 446,72	2 636 219,47
Por operaciones con derivados	(222,30)	-
Otros	-	-
Diferencias de cambio	(11 281,55)	13 726,63
Deterioro y resultado por enajenaciones de instrumentos financieros	3 555 548,68	1 722 749,46
Deterioros	-	-
Resultados por operaciones de la cartera interior	-	1 435,99
Resultados por operaciones de la cartera exterior	2 648 330,75	1 868 317,58
Resultados por operaciones con derivados	907 142,03	(147 004,11)
Otros	75,90	-
Resultado financiero	7 659 567,35	4 720 737,28
Resultado antes de impuestos	7 337 562,98	4 426 440,90
Impuesto sobre beneficios	(41 083,24)	(13 364,73)
RESULTADO DEL EJERCICIO	7 296 479,74	4 413 076,17

Las Notas 1 a 15, descritas en la memoria adjunta, forman parte integrante de la cuenta de pérdidas y ganancias correspondiente al ejercicio anual terminado el 31 de diciembre de 2020.

Estado de cambios en el patrimonio neto correspondiente al ejercicio anual terminado el 31 de diciembre de 2020
(Expresado en euros)

A) Estado de ingresos y gastos reconocidos

A) Estado de ingresos y gastos reconocidos	7 296 479,74
Resultado de la cuenta de pérdidas y ganancias	-
Total ingresos y gastos imputados directamente en el patrimonio atribuido a partícipes y accionistas	-
Total transferencias a la cuenta de pérdidas y ganancias	-
Total de ingresos y gastos reconocidos	7 296 479,74

B) Estado total de cambios en el patrimonio neto

	Capital	Prima de emisión	Reservas	(Acciones propias)	Resultados de ejercicios anteriores	Otras aportaciones de socios	Resultado del ejercicio	(Dividendo a cuenta)	Otro patrimonio atribuido	Total
Saldo al 31 de diciembre de 2019	12 695 635,35	7 154 285,29	7 859 679,89	(71 593,35)	(6 427 136,03)	-	4 413 076,17	-	-	25 623 947,32
Ajustes por cambios de criterio	-	-	-	-	-	-	-	-	-	-
Ajustes por errores	-	-	-	-	-	-	-	-	-	-
Saldo ajustado	12 695 635,35	7 154 285,29	7 859 679,89	(71 593,35)	(6 427 136,03)	-	4 413 076,17	-	-	25 623 947,32
Total ingresos y gastos reconocidos	-	-	-	-	-	-	7 296 479,74	-	-	7 296 479,74
Aplicación del resultado del ejercicio	-	-	441 307,62	-	3 971 768,55	-	(4 413 076,17)	-	-	-
Operaciones con accionistas	1 619 799,73	1 730 860,88	(288,34)	(849 284,21)	-	-	-	-	-	2 501 088,06
Otras variaciones del patrimonio	-	-	-	-	-	-	-	-	-	-
Saldo al 31 de diciembre de 2020	14 315 435,08	8 885 146,17	8 300 699,17	(920 877,56)	(2 455 367,48)	-	7 296 479,74	-	-	35 421 515,12

Las Notas 1 a 15, descritas en la memoria adjunta, forman parte integrante del estado de cambios en el patrimonio neto correspondiente al ejercicio anual terminado el 31 de diciembre de 2020.



CLASE 8.ª



002602572

Estado de cambios en el patrimonio neto correspondiente al ejercicio anual terminado el 31 de diciembre de 2020
(Expresado en euros)

Al 31 de diciembre de 2019

A) Estado de ingresos y gastos reconocidos

Resultado de la cuenta de pérdidas y ganancias	4 413 076,17
Total ingresos y gastos imputados directamente en el patrimonio atribuido a partícipes y accionistas	-
Total transferencias a la cuenta de pérdidas y ganancias	-
Total de ingresos y gastos reconocidos	4 413 076,17

B) Estado total de cambios en el patrimonio neto

	Capital	Prima de emisión	Reservas	(Acciones propias)	Resultados de ejercicios anteriores	Otras aportaciones de socios	Resultado del ejercicio	(Dividendo a cuenta)	Otro patrimonio atribuido	Total
Saldos al 31 de diciembre de 2018	12 646 382,42	7 125 830,57	7 859 879,04	(263 859,30)	-	-	(6 427 136,03)	-	-	20 941 096,70
Ajustes por cambios de criterio	-	-	-	-	-	-	-	-	-	-
Ajustes por errores	-	-	-	-	-	-	-	-	-	-
Saldo ajustado	12 646 382,42	7 125 830,57	7 859 879,04	(263 859,30)	-	-	(6 427 136,03)	-	-	20 941 096,70
Total ingresos y gastos reconocidos	-	-	-	-	-	-	4 413 076,17	-	-	4 413 076,17
Aplicación del resultado del ejercicio	-	-	-	-	(6 427 136,03)	-	6 427 136,03	-	-	-
Operaciones con accionistas	49 252,93	28 454,72	-	192 265,95	-	-	-	-	-	269 973,60
Otras variaciones del patrimonio	-	-	(199,15)	-	-	-	-	-	-	(199,15)
Saldos al 31 de diciembre de 2019	12 695 635,35	7 154 285,29	7 859 679,89	(71 593,35)	(6 427 136,03)	-	4 413 076,17	-	-	25 623 947,32



CLASE 8.ª



002602573



CLASE 8.^a



002602574

Polo Capital, S.I.L., S.A.

Memoria de las cuentas anuales correspondiente al ejercicio anual terminado el 31 de diciembre de 2020

(Expresada en euros)

1. Actividad y gestión del riesgo

a) Actividad

Polo Capital, S.I.L., S.A., en lo sucesivo la Sociedad, fue constituida en Sevilla el 22 de diciembre de 1998 bajo la denominación de Polo Capital, S.I.C.A.V., S.A. Tiene su domicilio social en Paseo de La Habana 74, Madrid.

La Sociedad se encuentra inscrito en el Registro de Instituciones de Inversión Colectiva de Inversión Libre de la Comisión Nacional del Mercado de Valores (C.N.M.V.) desde el 20 de septiembre de 2019 con el número 19, adquiriendo, a efectos legales, la consideración de Sociedad de Inversión Libre (S.I.L.) a partir de entonces. Anteriormente la Sociedad se encontraba inscrita en el Registro de Sociedades de Inversión de Capital Variable de la Comisión Nacional del Mercado de Valores (C.N.M.V.) desde el 30 de abril de 1999 con el número 484, habiendo adquirido, a efectos legales, la consideración de Sociedad de Inversión de Capital Variable a partir de entonces.

De conformidad con lo dispuesto en el artículo 1º de la Ley 35/2003, de 4 de noviembre de Instituciones de Inversión Colectiva, y sucesivas modificaciones, el objeto social de las Instituciones de Inversión Colectiva es la captación de fondos, bienes o derechos del público para gestionarlos e invertirlos en bienes, derechos, valores u otros instrumentos, financieros o no, siempre que el rendimiento del inversor se establezca en función de los resultados colectivos.

La gestión, administración y representación de la Sociedad está encomendada a Renta 4 Gestora, S.G.I.I.C., S.A., sociedad participada al 99,99% por Renta 4 Banco, S.A., que a su vez es la Entidad Depositaria. Dicha Entidad Depositaria debe desarrollar determinadas funciones de vigilancia, supervisión, custodia y administración para la Sociedad, de acuerdo a lo establecido en la normativa actualmente en vigor.



CLASE 8.^a



002602575

Polo Capital, S.I.L., S.A.

Memoria de las cuentas anuales correspondiente al ejercicio anual terminado el 31 de diciembre de 2020
(Expresada en euros)

La Sociedad está sometida a la normativa legal específica de las Sociedades de Inversión, recogida principalmente por el Real Decreto 1082/2012, de 13 de julio, por el que se aprueba el Reglamento de la Ley 35/2003, de 4 de noviembre, de Instituciones de Inversión Colectiva, modificada por la Ley 22/2014, de 12 de noviembre, por la que se regulan las entidades de capital-riesgo, otras entidades de inversión colectiva de tipo cerrado y las sociedades gestoras de entidades de inversión colectiva de tipo cerrado y en el Real Decreto 362/2007, de 16 de marzo, por el que se modifica el Reglamento por el que se desarrolla la Ley 35/2003, así como, por la Circular 1/2006, de 3 de mayo, de la Comisión Nacional del Mercado de Valores, sobre Instituciones de Inversión Colectiva de Inversión Libre.

Los aspectos de estas normativas que le son aplicables son los siguientes:

- En la denominación social de la Sociedad se incluirá la denominación y las siglas privativas de las Instituciones de Inversión Colectiva (I.I.C.s, en adelante) inscritas en los registros correspondientes de la C.N.M.V., "Sociedad de Inversión Libre" y su sigla "S.I.L."
- El capital mínimo desembolsado deberá situarse en 2.400.000 euros. El capital estatutario máximo no podrá superar en más de diez veces el capital inicial.
- El número de accionistas de la Sociedad no podrá ser inferior a 25, disponiendo del plazo de un año, contado a partir de su inscripción en el correspondiente Registro Administrativo, para alcanzar dicho número.
- Las acciones de la Sociedad podrán suscribirse o adquirirse mediante un desembolso mínimo inicial de 100.000 euros, excepto para inversores que tengan la condición de clientes profesionales conforme a la definición de la Ley de Mercado de valores.
- Sólo podrán realizar las actividades de comercialización a las que se refiere el artículo 2.1 de la Ley 35/2003 de I.I.C.s, de 4 de noviembre y sucesivas modificaciones, cuando se dirijan a inversores cualificados, tal y como se definen en las normas aprobadas para la transposición de la Directiva 2003/71/CE del Parlamento Europeo y del Consejo, de 4 de noviembre de 2003, sobre el folleto que debe publicarse en caso de oferta pública o admisión de valores y por la que se modifica la Directiva 2001/34/CE.
- El valor teórico de las acciones deberá calcularse, al menos, trimestralmente. No obstante, cuando así lo exijan las inversiones previstas, el valor teórico podrá ser calculado semestralmente.



CLASE 8.^a



002602576

Polo Capital, S.I.L., S.A.

Memoria de las cuentas anuales correspondiente al ejercicio anual terminado el 31 de diciembre de 2020


(Expresada en euros)

- No le resultará de aplicación los límites máximos y las formas de cálculo de las comisiones de gestión, depósito, suscripción y reembolso previstos en el Reglamento de la Ley 35/2003 de I.I.C.s.
- Podrá invertir en activos e instrumentos financieros y en instrumentos financieros derivados, cualquiera que sea la naturaleza de su subyacente, atendiendo a los principios de liquidez, diversificación del riesgo y transparencia, que se recogen en el artículo 23 de la Ley 35/2003 de I.I.C.s. No le es de aplicación las reglas sobre inversiones contenidas en la sección 1^a del capítulo I del título III del Reglamento de la Ley 35/2003 de I.I.C.s.
- Debe establecer en el folleto simplificado el límite de endeudamiento de la I.I.C., que no podrá superar en cinco veces el valor de su patrimonio. No le es de aplicación los límites generales previstos en la ley para la pignoración de activos.
- Con anterioridad a la suscripción o adquisición de las participaciones o de las acciones de la Sociedad, el inversor deberá dejar constancia por escrito de que conoce los riesgos inherentes a la inversión. El cumplimiento de esta obligación se entenderá sin perjuicio del respeto en todo momento, por parte de la Sociedad, a las normas de conducta previstas en la Ley, en este reglamento y en sus normas de desarrollo.
- La exigencia del documento en el que conste por escrito el consentimiento anterior no será aplicable a los clientes profesionales tal y como están definidos en el artículo 78 bis.3 de la Ley 24/1988, de 28 de julio, del Mercado de Valores. Tampoco será exigible dicho documento cuando existan contratos de gestión discrecional de carteras que autoricen a invertir en este tipo de IIC e incluyan advertencias equivalentes a las del documento citado.

La Sociedad Gestora percibe una comisión anual en concepto de gastos de gestión calculada sobre el patrimonio de la Sociedad. En los ejercicios 2020 y 2019 ha sido del 0,9%.



CLASE 8.^a



002602577

Polo Capital, S.I.L., S.A.

Memoria de las cuentas anuales correspondiente al ejercicio anual terminado el 31 de diciembre de 2020

(Expresada en euros)

Igualmente, la documentación legal de la Sociedad establece una remuneración de la Entidad Depositaria. En los ejercicios 2020 y 2019, la comisión de depositaria aplicada es variable según los siguientes tramos:

Tramos/Plazos	Porcentaje
De 0 a 10.000.000, inclusive	0,10%
De 10.000.001 hasta 20.000.000	0,09%
De 20.000.001 hasta 50.000.000	0,08%
Más de 50.0000.000	0,06%

b) Gestión del riesgo

La política de inversión de la Sociedad, así como la descripción de los principales riesgos asociados, se detallan en el folleto registrado y a disposición del público en el registro correspondiente de la C.N.M.V.

Debido a la operativa en mercados financieros de la Sociedad, los principales riesgos a los que se encuentra expuesta son los siguientes:

- **Riesgo de mercado:** representa el riesgo de incurrir en pérdidas debido a movimientos adversos en los precios de mercado de los activos financieros en los que opera la Sociedad. Entre dichos riesgos, los más significativos son los tipos de interés, los tipos de cambio y las cotizaciones de los títulos que la Sociedad tenga en cartera.
- **Riesgo de crédito:** se trata del riesgo de que puedan originarse pérdidas potenciales debidas a cambios en la capacidad o intención de la contraparte de cumplir sus obligaciones financieras con la Sociedad.
- **Riesgo de liquidez:** se produce cuando existen dificultades en el momento de realizar en el mercado los activos en cartera.
- **Riesgo operacional:** aquel que puede provocar pérdidas como resultado de errores humanos, procesos internos inadecuados o defectuosos, fallos en los sistemas o como consecuencia de acontecimientos externos.

La Sociedad Gestora tiene establecidos los mecanismos necesarios para controlar la exposición a los riesgos de mercado, crédito y liquidez, así como el referido al riesgo operacional. En este sentido, el control de los coeficientes normativos mencionados en el apartado 1.a), anterior, limitan la exposición a dichos riesgos.



CLASE 8.^a



002602578

Polo Capital, S.I.L., S.A.

Memoria de las cuentas anuales correspondiente al ejercicio anual terminado el 31 de diciembre de 2020

(Expresada en euros)

Desde diciembre 2019 y durante el ejercicio 2020, el COVID-19 se ha extendido por todo el mundo. A la fecha de formulación de estas cuentas anuales, este evento sigue afectando significativamente a la actividad económica a nivel mundial y, como resultado, podría afectar a las operaciones y resultados financieros de la Sociedad. La medida en la que el Coronavirus pudiera impactar en los resultados dependerá de la evolución de las acciones que se están realizando para contener la pandemia. Dicha evolución no se puede predecir de forma fiable. No obstante, estimamos que, debido a la gestión de la cartera de inversiones realizada por la Sociedad Gestora, el efecto que pueda tener la crisis provocada por el COVID-19, no debería poner en peligro el principio de empresa en funcionamiento.

2. Bases de presentación de las cuentas anuales

a) Imagen fiel

Las cuentas anuales, formuladas por los Administradores de la Sociedad, han sido preparadas a partir de los registros contables de la Sociedad, habiéndose aplicado las disposiciones legales vigentes en materia contable que le son aplicables, con el objeto de mostrar la imagen fiel de su patrimonio, de su situación financiera y de sus resultados.

Las cuentas anuales adjuntas se encuentran pendientes de aprobación por la Junta de Accionistas de la Sociedad, si bien los Administradores estiman que serán aprobadas sin modificaciones significativas.

b) Principios contables

Para la elaboración de estas cuentas anuales se han seguido los principios y criterios contables y de clasificación recogidos, fundamentalmente, en la Circular 3/2008 de la C.N.M.V. y sucesivas modificaciones. Los principios más significativos se describen en la Nota 3. No existe ningún principio contable de aplicación obligatoria que, siendo significativo su efecto sobre estas cuentas anuales, se haya dejado de aplicar.

c) Comparabilidad

Las cuentas anuales al 31 de diciembre de 2020 se presentan atendiendo a la estructura y principios contables establecidos en la normativa vigente de la C.N.M.V.



CLASE 8.^a



002602579

Polo Capital, S.I.L., S.A.

Memoria de las cuentas anuales correspondiente al ejercicio anual terminado el 31 de diciembre de 2020
(Expresada en euros)

Los Administradores de la Sociedad presentan, a efectos comparativos, con cada una de las partidas del balance de situación, de la cuenta de pérdidas y ganancias y del estado de cambios en el patrimonio neto, además de las cifras del ejercicio 2020, las correspondientes al ejercicio anterior.

No se han producido modificaciones contables que afecten significativamente a la comparación entre las cuentas anuales de los ejercicios 2020 y 2019.

d) Consolidación

Polo Capital, S.I.L., S.A, pertenece a un Grupo de Sociedades según el artículo 42 del Código de Comercio cuya Sociedad dominante directa es Inmuebles Polo, S.L., domiciliada en Avda. De Diego Martínez Barrios 4 9 Módulo 1, 41013, Sevilla. El Grupo queda eximido de la obligación de consolidación en base al cumplimiento del artículo 43 del Código de Comercio.

e) Estimaciones contables y corrección de errores

En determinadas ocasiones los Administradores de la Sociedad han realizado estimaciones para obtener la valoración de algunos activos, pasivos, ingresos, gastos y compromisos que figuran registrados en las cuentas anuales. Dichas estimaciones se refieren, principalmente, al valor razonable y a las posibles pérdidas por deterioro de determinados activos financieros, si los hubiera. Aun cuando éstas se consideren las mejores estimaciones posibles, en base a la información existente en el momento del cálculo, acontecimientos futuros podrían obligar a modificarlas prospectivamente, de acuerdo con la normativa vigente.

En cualquier caso, el valor teórico por acción de la Sociedad se verá afectado por las fluctuaciones de los precios del mercado y otros riesgos asociados a las inversiones financieras.

No existen cambios en las estimaciones contables ni errores que se hubieran producido en ejercicios anteriores y hayan sido detectados durante los ejercicios 2020 y 2019.

Las cifras contenidas en los documentos que componen estas cuentas anuales, el balance de situación, la cuenta de pérdidas y ganancias, el estado de cambios en el patrimonio neto y esta memoria, están expresadas en euros, excepto cuando se indique expresamente.



CLASE 8.^a



002602580

Polo Capital, S.I.L., S.A.

Memoria de las cuentas anuales correspondiente al ejercicio anual terminado el 31 de diciembre de 2020
(Expresada en euros)

3. Propuesta y aprobación de distribución de resultados

El detalle de la propuesta de distribución del resultado del ejercicio 2020, por el Consejo de Administración a la Junta de Accionistas, así como la aprobación de la distribución del resultado del ejercicio 2019, es la siguiente:

	2020	2019
Base de reparto		
Resultado del ejercicio	7 296 479,74	4 413 076,17
	<u>7 296 479,74</u>	<u>4 413 076,17</u>
Propuesta de distribución		
Reserva legal	729 647,97	441 307,62
Reserva voluntaria	4 111 464,29	-
Resultados negativos de ejercicios anteriores	2 455 367,48	3 971 768,55
	<u>7 296 479,74</u>	<u>4 413 076,17</u>

4. Resumen de los principios contables y normas de valoración más significativos

Los principios contables más significativos aplicados en la formulación de estas cuentas anuales han sido los siguientes:

a) Principio de empresa en funcionamiento


En la elaboración de las cuentas anuales se ha considerado que la gestión de la Sociedad continuará en el futuro previsible. Por tanto, la aplicación de las normas contables no está encaminada a determinar el valor del patrimonio a efectos de su transmisión global o parcial ni el importe resultante en caso de su liquidación.

b) Principio del devengo

Los ingresos y gastos se registran contablemente en función del periodo en que se devengan, con independencia de cuando se produce su cobro o pago efectivo.



CLASE 8.^a



002602581

Polo Capital, S.I.L., S.A.

Memoria de las cuentas anuales correspondiente al ejercicio anual terminado el 31 de diciembre de 2020

(Expresada en euros)

c) Deudores

La valoración inicial se realiza por su valor razonable que, salvo evidencia en contrario, es el precio de la transacción, que equivale al valor razonable de la contraprestación entregada más los costes de transacción que les sean directamente atribuibles.

La valoración posterior se hace a su coste amortizado. Los intereses devengados se contabilizan en la cuenta de pérdidas y ganancias aplicando el método del tipo de interés efectivo. No obstante, aquellas partidas cuyo importe se espere recibir en un plazo de tiempo inferior a un año se valoran por su valor nominal.

Las pérdidas por deterioro del valor de las partidas a cobrar se calculan teniendo en cuenta los flujos de efectivo futuros estimados, descontados al tipo de interés efectivo calculado en el momento del reconocimiento. Las correcciones valorativas por deterioro, así como su reversión se reconocen como un gasto o un ingreso en la cuenta de pérdidas y ganancias.

d) Cartera de inversiones financieras

Los activos de la cartera de inversiones financieras han sido considerados como activos financieros a valor razonable con cambios en la cuenta de pérdidas y ganancias. Los principales productos financieros recogidos en la cartera, así como la determinación de su valor razonable se describen a continuación:


- Valores representativos de deuda: valores que suponen una deuda para su emisor y que devengan una remuneración consistente en un interés establecido contractualmente.

El valor razonable de los valores representativos de deuda cotizados se determina por los precios de cotización en un mercado, siempre y cuando éste sea activo y los precios se obtengan de forma consistente. Cuando no estén disponibles precios de cotización el valor razonable se corresponde con el precio de la transacción más reciente siempre que no haya habido un cambio significativo en las circunstancias económicas desde el momento de la transacción.

Los intereses devengados no cobrados de valores representativos de deuda se periodifican de acuerdo con el tipo de interés efectivo y forman parte del resultado del ejercicio.



CLASE 8.^a



002602582

Polo Capital, S.I.L., S.A.

Memoria de las cuentas anuales correspondiente al ejercicio anual terminado el 31 de diciembre de 2020
(Expresada en euros)

- Instrumentos de patrimonio: instrumentos financieros emitidos por otras entidades, tales como acciones y cuotas participativas, que tienen la naturaleza de instrumentos de capital para el emisor.

El valor razonable de los instrumentos de patrimonio cotizados lo establece el cambio oficial de cierre del día de la fecha del balance, si existe, o inmediato hábil anterior o el cambio medio ponderado si no existiera precio oficial de cierre.

- Depósitos en entidades de crédito: depósitos que la Sociedad mantiene en entidades de crédito, a excepción de los saldos que se recogen en el epígrafe de "Tesorería".

Se considera valor razonable el precio que iguala el rendimiento interno de la inversión a los tipos de mercado vigentes en cada momento.

- Acciones o participaciones de otras Instituciones de Inversión Colectiva: su valor razonable se establece en función del valor liquidativo o valor de cotización del día de referencia. En el caso de que para el día de referencia no se calculara un valor liquidativo, se utiliza el último valor liquidativo disponible. Para las inversiones en Instituciones de Inversión Colectiva de Inversión Libre, Instituciones de Inversión Colectiva de Instituciones de Inversión Colectiva de Inversión Libre e Instituciones de Inversión Colectiva extranjeras similares, se utilizan, en su caso, valores liquidativos estimados.
- Derivados: incluye, entre otros, las diferencias de valor en los contratos de futuros y forwards, las primas pagadas/cobradas por warrants y opciones compradas/emitidas, cobros o pagos asociados a los contratos de permuta financiera, así como las inversiones en productos estructurados.

El valor del cambio oficial de cierre el día de referencia determina su valor razonable. Para los no negociados en mercados organizados, la Sociedad Gestora establece un modelo de valoración en función de las condiciones específicas establecidas en la Circular 6/2010, de 21 de diciembre, de la C.N.M.V.

Los activos en los que concurra un deterioro notorio e irrecuperable de su inversión, se darán de baja con cargo a la cuenta de pérdidas y ganancias.



CLASE 8.^a



002602583

Polo Capital, S.I.L., S.A.

Memoria de las cuentas anuales correspondiente al ejercicio anual terminado el 31 de diciembre de 2020

(Expresada en euros)

Los activos y pasivos financieros se dan de baja en el balance cuando se traspasan, sustancialmente, todos los riesgos y beneficios inherentes a la propiedad de los mismos.

e) Adquisición y cesión temporal de activos

Las adquisiciones temporales de activos o adquisiciones con pacto de retrocesión se contabilizan por el importe efectivo desembolsado, cualesquiera que sean los instrumentos subyacentes, en la cuenta de activo correspondiente.

La diferencia entre este importe y el precio de retrocesión se imputa como ingreso en la cuenta de pérdidas y ganancias utilizando el método del tipo de interés efectivo.

Las diferencias de valor razonable se imputan en la cuenta de pérdidas y ganancias en el epígrafe de "Variación del valor razonable en instrumentos financieros".

La cesión en firme del activo adquirido temporalmente se registra como pasivo financiero a valor razonable con cambios en pérdidas y ganancias.

f) Instrumentos de patrimonio

Los instrumentos de patrimonio cotizados se registran en el momento de su contratación por el valor razonable de la contraprestación entregada, incluyendo los costes de transacción explícitos directamente atribuibles a la operación.

Las diferencias que surjan como consecuencia de los cambios en el valor razonable de estos activos se reflejan en la cuenta de pérdidas y ganancias de la siguiente forma: las diferencias negativas o diferencias positivas se registran bajo el epígrafe de "Deterioro y resultado por enajenaciones de instrumentos financieros" o de "Variación del valor razonable en instrumentos financieros por operaciones de la cartera interior o exterior", según los cambios se hayan liquidado o no, utilizando como contrapartida la cuenta de "Instrumentos de patrimonio", de la cartera interior o exterior del activo del balance.

g) Valores representativos de deuda

Los valores representativos de deuda se registran en el momento de su liquidación por el valor razonable de la contraprestación entregada, incluyendo los costes de transacción explícitos directamente atribuibles a la operación.



CLASE 8.^a



002602584

Polo Capital, S.I.L., S.A.

Memoria de las cuentas anuales correspondiente al ejercicio anual terminado el 31 de diciembre de 2020

(Expresada en euros)

Las diferencias que surjan como consecuencia de los cambios en el valor razonable de estos activos se reflejan en la cuenta de pérdidas y ganancias de la siguiente forma: las diferencias negativas o diferencias positivas se registran bajo el epígrafe de "Deterioro y resultado por enajenaciones de instrumentos financieros" o de "Variación del valor razonable en instrumentos financieros por operaciones de la cartera interior o exterior", según los activos se hayan liquidado o no, utilizando como contrapartida la cuenta de "Valores representativos de deuda", de la cartera interior o exterior del activo del balance.

h) Operaciones de derivados, excepto permutas financieras

Las operaciones de derivados se registran en el momento de su contratación y hasta el momento de cierre de la posición o el vencimiento del contrato, en el epígrafe correspondiente de cuentas de orden, por el importe nominal comprometido.

Los fondos depositados en concepto de garantía tienen la consideración contable de depósito cedido, registrándose en el capítulo correspondiente del epígrafe de "Deudores" del activo en el balance de situación.

El valor razonable de los valores aportados en garantía se registra en cuentas de orden en el epígrafe de "Valores aportados como garantía por la Institución de Inversión Colectiva".


Las primas resultantes de las opciones compradas o emitidas se reflejan en el epígrafe de "Derivados" del activo o pasivo del balance, en la fecha de ejecución de la operación.

Las diferencias que surjan como consecuencia de los cambios en el valor razonable de estos activos se reflejan en la cuenta de pérdidas y ganancias de la siguiente forma: las diferencias negativas o diferencias positivas se registran bajo el epígrafe de "Resultados por operaciones con derivados" o de "Variación del valor razonable en instrumentos financieros por operaciones con derivados", según éstos se hayan liquidado o no, utilizando como contrapartida el epígrafe de "Derivados", de la cartera interior o exterior del activo o del pasivo corriente del balance.

Al 31 de diciembre de 2020, no existen en la cartera operaciones con derivados.



CLASE 8.ª



002602585

Polo Capital, S.I.L., S.A.

Memoria de las cuentas anuales correspondiente al ejercicio anual terminado el 31 de diciembre de 2020
(Expresada en euros)

i) Moneda extranjera

En el caso de partidas monetarias que sean tesorería, débitos y créditos, las diferencias de cambio, tanto positivas como negativas, se reconocen en la cuenta de pérdidas y ganancias bajo el epígrafe de "Diferencias de cambio".

Para el resto de las partidas monetarias y no monetarias que forman parte de la cartera de instrumentos financieros, las diferencias de cambio se tratan conjuntamente con las pérdidas y ganancias derivadas de la valoración.

j) Acciones propias y Prima de emisión

La adquisición por parte de la Sociedad de sus propias acciones se registra en el patrimonio neto de ésta, con signo negativo, por el valor razonable de la contraprestación entregada.

Las diferencias positivas o negativas que se producen entre la contraprestación recibida en la colocación o enajenación y el valor nominal o el valor razonable de dichas acciones, según se trate de acciones puestas en circulación por primera vez o previamente adquiridas por la Sociedad, se registrarán en el epígrafe de "Prima de emisión" del patrimonio atribuido a accionistas.

Los gastos y costes de transacción inherentes a estas operaciones se registran directamente contra el patrimonio neto como menores reservas, netos del efecto impositivo, a menos que se haya desistido de la transacción o se haya abandonado, en cuyo caso se imputará a la cuenta de pérdidas y ganancias.

En el apartado octavo del artículo 32 de la Ley 35/2003 y sucesivas modificaciones, se establece que la adquisición por la Sociedad de sus acciones propias, entre el capital inicial y el capital estatutario máximo, no estará sujeta a las limitaciones establecidas sobre adquisición derivativa de acciones propias en la Ley de Sociedades de Capital. Por debajo de dicho capital mínimo la Sociedad podrá adquirir acciones con los límites y condiciones establecidos en la citada Ley de Sociedades de Capital.

k) Valor teórico de las acciones

La determinación del patrimonio de la Sociedad a los efectos del cálculo del valor teórico de las correspondientes acciones que lo componen se realiza de acuerdo con los criterios establecidos en la Circular 6/2008 de la C.N.M.V., y sucesivas modificaciones.



CLASE 8.ª



002602586

Polo Capital, S.I.L., S.A.

Memoria de las cuentas anuales correspondiente al ejercicio anual terminado el 31 de diciembre de 2020
(Expresada en euros)

I) Impuesto sobre beneficios

La cuenta de pérdidas y ganancias recoge el gasto por el Impuesto sobre beneficios, en cuyo cálculo se contempla el efecto del diferimiento de las diferencias producidas entre la base imponible del impuesto y el resultado contable antes de aplicar el impuesto que revierte en periodos subsiguientes.

Los pasivos por impuestos diferidos se reconocen siempre, en cambio los activos por impuestos diferidos sólo se reconocen en la medida en que resulte probable que la Institución disponga de ganancias fiscales futuras que permitan la aplicación de estos activos.

Los derechos a compensar en ejercicios posteriores por las pérdidas fiscales no dan lugar al reconocimiento de un activo por impuesto diferido en ningún caso y sólo se reconocen mediante la compensación del gasto por impuesto con la frecuencia del cálculo del valor liquidativo. Las pérdidas fiscales que puedan compensarse se registran en el epígrafe de "Cuentas de orden - Pérdidas fiscales a compensar".

5. Deudores

El desglose de este epígrafe, al 31 de diciembre de 2020 y 2019, es el siguiente:


	2020	2019
Depósitos de garantía	294 671,36	14 400,00
Administraciones Públicas deudoras	124 186,75	65 359,52
Operaciones pendientes de liquidar	1 019 249,57	129 473,06
Otros	113,12	113,12
	1 438 220,80	209 345,70

El capítulo "Depósitos de garantía" al 31 de diciembre de 2020 recoge los importes en conciliación por el cobro de la garantía por posiciones en futuros vivos al 29 de diciembre de 2020, que se liquidaron en enero de 2021.

El capítulo "Depósitos de garantía" al 31 de diciembre de 2019 recogía los importes cedidos en garantía por posiciones en futuros financieros vivos al cierre de cada ejercicio.



CLASE 8.^a



002602587

Polo Capital, S.I.L., S.A.

Memoria de las cuentas anuales correspondiente al ejercicio anual terminado el 31 de diciembre de 2020
(Expresada en euros)

El capítulo de "Administraciones Públicas deudoras" al 31 de diciembre de 2020 y 2019 se desglosa tal y como sigue:

	2020	2019
Retenciones practicadas en el ejercicio sobre intereses y otros rendimientos de capital mobiliario	60 941,02	65 359,52
Retenciones de ejercicios anteriores	63 245,73	-
	<u>124 186,75</u>	<u>65 359,52</u>

Durante el mes de enero de 2021 se ha procedido a la liquidación de los activos vendidos, recogidos en el capítulo "Operaciones pendientes de liquidar" al 31 de diciembre de 2020.

Durante el mes de enero de 2020 se procedió a la liquidación de los activos vendidos, recogidos en el capítulo "Operaciones pendientes de liquidar" al 31 de diciembre de 2019.

6. Acreedores

El desglose de este epígrafe, al 31 de diciembre de 2020 y 2019, es el siguiente:

	2020	2019
Administraciones Públicas acreedoras	54 446,46	12 860,85
Operaciones pendientes de liquidar	263 473,99	191 856,59
Otros	38 437,72	31 735,33
	<u>356 358,17</u>	<u>236 452,77</u>

El capítulo de "Administraciones Públicas acreedoras" al 31 de diciembre de 2020 y 2019 se desglosa tal y como sigue:

	2020	2019
Impuesto sobre beneficios	54 443,24	13 364,73
Retenciones a profesionales	3,22	(503,88)
	<u>54 446,46</u>	<u>12 860,85</u>

El capítulo de "Acreedores - Otros" recoge, principalmente, el importe de las comisiones de gestión, depositaría y gastos de auditoría pendientes de pago al cierre del ejercicio correspondiente.



CLASE 8.ª



002602588

Polo Capital, S.I.L., S.A.

Memoria de las cuentas anuales correspondiente al ejercicio anual terminado el 31 de diciembre de 2020

(Expresada en euros)

Durante el mes de enero de 2021 se ha procedido a la liquidación de los activos comprados, recogidos en el capítulo "Operaciones pendientes de liquidar" al 31 de diciembre de 2020.

Durante el mes de enero de 2020 se procedió a la liquidación de los activos comprados, recogidos en el capítulo "Operaciones pendientes de liquidar" al 31 de diciembre de 2019.

7. Cartera de inversiones financieras

El detalle de la cartera de valores de la Sociedad, por tipo de activo, al 31 de diciembre de 2020 y 2019 se muestra a continuación:

	2020	2019
Cartera interior	-	117 000,00
Instituciones de Inversión Colectiva	-	-
Derivados	-	117 000,00
Cartera exterior	33 866 845,54	25 312 888,03
Instrumentos de patrimonio	33 784 992,38	25 312 888,03
Otros	81 853,16	-
	33 866 845,54	25 429 888,03

En el Anexo I adjunto, parte integrante de esta memoria, se detalla la cartera de inversiones financieras de la Sociedad al 31 de diciembre de 2020. En los Anexos II y III adjuntos, partes integrantes de esta memoria, se detallan la cartera de inversiones financieras y las inversiones en derivados de la Sociedad, respectivamente, al 31 de diciembre de 2019.

Al 31 de diciembre de 2020 y 2019 todos los títulos recogidos dentro de la cartera de inversiones financieras se encuentran depositados en Renta 4 Banco, S.A.



CLASE 8.^a



002602589

Polo Capital, S.I.L., S.A.

Memoria de las cuentas anuales correspondiente al ejercicio anual terminado el 31 de diciembre de 2020
(Expresada en euros)

8. Tesorería

El detalle de este epígrafe al cierre de los ejercicios 2020 y 2019, se muestra a continuación:

	2020	2019
Cuentas en el Depositario		
Cuentas en euros	270 055,09	183 143,57
Cuentas en divisa	197 050,59	107 745,31
Otras cuentas de tesorería		
Otras cuentas de tesorería en euros	<u>5 701,27</u>	<u>47 277,48</u>
	<u>472 806,95</u>	<u>338 166,36</u>

Durante los ejercicios 2020 y 2019, el tipo de interés de remuneración de las cuentas en el Depositario ha sido de menos 0,50%.

Durante los ejercicios 2020 y 2019 el capítulo de "Otras cuentas de tesorería" se corresponde íntegramente al saldo de las cuentas corrientes mantenidas por la Sociedad en el Banco Bilbao Vizcaya Argentaria S.A.

9. Patrimonio atribuido a accionistas

El movimiento del Patrimonio atribuido a accionistas durante los ejercicios 2020 y 2019 se detalla en el Estado de cambios en el patrimonio neto.

a) Capital Social

El movimiento del capital social durante los ejercicios 2020 y 2019, se muestra a continuación:

	2019	Operaciones con acciones	Otros	2020
Capital inicial	2 404 048,40	-	-	2 404 048,40
Capital estatutario emitido	<u>10 291 586,95</u>	<u>1 619 799,73</u>	-	<u>11 911 386,68</u>
	<u>12 695 635,35</u>	<u>1 619 799,73</u>	-	<u>14 315 435,08</u>



CLASE 8.^a



002602590

Polo Capital, S.I.L., S.A.

Memoria de las cuentas anuales correspondiente al ejercicio anual terminado el 31 de diciembre de 2020
(Expresada en euros)

	2018	Operaciones con acciones	Otros	2019
Capital inicial	2 404 048,40	-	-	2 404 048,40
Capital estatutario emitido	10 242 334,02	49 252,93	-	10 291 586,95
	12 646 382,42	49 252,93	-	12 695 635,35

El capital social inicial está representado por 400.000 acciones de 6,010121 euros nominales cada una, totalmente suscritas y desembolsadas.

Desde el 3 de noviembre de 2006 las acciones de la Sociedad están admitidas a negociación en BME MTF Equity, Segmento BME IIC.

El capital estatutario máximo se establece en 24.040.484,20 euros representado por 4.000.000 acciones de 6,010121 euros nominales cada una.

Durante el ejercicio 2020, la Sociedad ha procedido a realizar varias emisiones de capital estatutario, por un importe total 1.619.799,73 euros, habiendo puesto en circulación 269.512 acciones de 6,010121 euros de valor nominal cada una de ellas, totalmente suscritas y desembolsadas. La última emisión de acciones fue realizada con fecha 22 de diciembre de 2020.

Durante el ejercicio 2019, la Sociedad procedió a realizar varias emisiones de capital estatutario, por un importe total 49.252,93 euros, habiendo puesto en circulación 8.195 acciones de 6,010121 euros de valor nominal cada una de ellas, totalmente suscritas y desembolsadas. La última emisión de acciones fue realizada con fecha 27 de diciembre de 2019.

b) Reservas

El movimiento de las reservas durante los ejercicios 2020 y 2019, se muestra a continuación:

	2019	Distribución resultados de 2019	Otros	2020
Reserva legal	946 428,54	441 307,62	-	1 387 736,16
Reserva voluntaria	6 893 580,76	-	-	6 893 580,76
Otras reservas	19 670,59	-	(288,34)	19 382,25
	7 859 679,89	441 307,62	(288,34)	8 300 699,17



CLASE 8.ª



002602591

Polo Capital, S.I.L., S.A.

Memoria de las cuentas anuales correspondiente al ejercicio anual terminado el 31 de diciembre de 2020
(Expresada en euros)

	2018	Distribución resultados de 2018	Otros	2019
Reserva legal	946 428,54	-	-	946 428,54
Reserva voluntaria	6 893 580,76	-	-	6 893 580,76
Otras reservas	19 869,74	-	(199,15)	19 670,59
	7 859 879,04	-	(199,15)	7 859 679,89

La reserva legal se dota de conformidad con el artículo 274 de la Ley de Sociedades de Capital, que establece que, en todo caso, una cifra igual al 10 por 100 del beneficio del ejercicio se destinará a ésta hasta que alcance, al menos, el 20 por 100 del capital social. No puede ser distribuida y si es usada para compensar pérdidas, en el caso de que no existan otras reservas disponibles suficientes para tal fin, debe ser repuesta con beneficios futuros.

c) Acciones propias

El movimiento del epígrafe de "Acciones Propias" durante los ejercicios 2020 y 2019, ha sido el siguiente:

	2020	2019
Saldo al 1 de enero	(71 593,35)	(263 859,30)
Entradas	(849 284,21)	(116 602,32)
Salidas	-	308 868,25
Saldo al 31 de diciembre	(920 877,56)	(71 593,35)

Al 31 de diciembre de 2020 y 2019, la Sociedad mantenía 76.674 y 6.005 acciones propias en cartera, respectivamente.



CLASE 8.^a



002602592

Polo Capital, S.I.L., S.A.

Memoria de las cuentas anuales correspondiente al ejercicio anual terminado el 31 de diciembre de 2020
(Expresada en euros)

d) Valor teórico

El valor teórico de las acciones al 31 de diciembre de 2020 y 2019 se ha obtenido de la siguiente forma:

	2020	2019
Patrimonio atribuido a accionistas	<u>35 421 515,12</u>	<u>25 623 947,32</u>
Número de acciones en circulación	<u>2 305 214,00</u>	<u>2 106 371,00</u>
Valor teórico por acción	<u>15,37</u>	<u>12,16</u>
Número de accionistas	<u>27</u>	<u>29</u>

e) Accionistas

Al cierre del ejercicio 2020 y 2019, un accionista, persona jurídica, posee acciones que representaban el 43,65% y el 38,05%, respectivamente, de la cifra de capital social en circulación, por lo que al poseer un porcentaje de participación superior al 20%, se considera participación significativa de acuerdo con el artículo 31 del Real Decreto 1082/2012 de Instituciones de Inversión Colectiva, y sucesivas modificaciones.

Al ser el accionista con participación significativa una persona jurídica, se incluye el detalle del mismo:

	2020	2019
Participes		
Inmuebles Polo, S.L.	<u>43,65%</u>	<u>38,05%</u>
	<u>43,65%</u>	<u>38,05%</u>

10. Cuentas de compromiso

En los Anexo III adjunto, parte integrante de esta memoria, se detalla la cartera de inversiones en derivados de la Sociedad al 31 de diciembre de 2019.



CLASE 8.ª



002602593

Polo Capital, S.I.L., S.A.

Memoria de las cuentas anuales correspondiente al ejercicio anual terminado el 31 de diciembre de 2020
(Expresada en euros)

11. Otras cuentas de orden

El desglose de este epígrafe, al 31 de diciembre de 2020 y 2019, es el siguiente:

	2020	2019
Capital nominal no suscrito ni en circulación	9 725 048,92	11 344 848,85
Pérdidas fiscales a compensar	-	3 266 947,68
	9 725 048,92	14 611 796,53

12. Administraciones Públicas y situación fiscal

Durante el ejercicio 2020, el régimen fiscal de la Sociedad ha estado regulado por la Ley 27/2014, de 27 de noviembre, del Impuesto sobre Sociedades, modificada por Real Decreto Ley 3/2016, de 2 de diciembre, por el que se adoptan medidas en el ámbito tributario dirigidas a la consolidación de las finanzas públicas y otras medidas urgentes en materia social, encontrándose sujeta en dicho impuesto a un tipo de gravamen del 1 por 100, siempre que el número de accionistas requerido sea como mínimo el previsto en el artículo noveno de la Ley 35/2003 y sucesivas modificaciones. Adicionalmente, el artículo 26 de la Ley 27/2014 establece para el ejercicio 2020 una limitación del importe de las bases imponibles negativas de ejercicios anteriores a compensar, admitiéndose la compensación de la totalidad de ésta siempre que sea igual o inferior a un millón de euros.

El capítulo "Acreedores – Administraciones Públicas" recoge el Impuesto sobre beneficios devengado en el ejercicio, que se obtiene, principalmente de aplicar el 1% al resultado contable antes de impuestos.

No existen diferencias significativas entre el resultado contable antes de impuestos del ejercicio y la base imponible del Impuesto sobre beneficios.


De acuerdo con la legislación vigente, las declaraciones para los diferentes impuestos a los que la Sociedad se halla sujeta no pueden considerarse definitivas hasta haber sido inspeccionadas por las autoridades fiscales o haber transcurrido el plazo de prescripción de cuatro años.

La Sociedad tiene abiertos a inspección todos los impuestos a los que está sujeta de los últimos cuatro ejercicios.

No existen contingencias significativas que pudieran derivarse de una revisión por las autoridades fiscales.



CLASE 8.^a



002602594

Polo Capital, S.I.L., S.A.

Memoria de las cuentas anuales correspondiente al ejercicio anual terminado el 31 de diciembre de 2020
(Expresada en euros)

13. Información sobre el periodo medio de pago a proveedores. Disposición adicional tercera. “Deber de información” de la Ley 15/2010, de 5 de julio

De acuerdo con lo establecido en la disposición final segunda de la Ley 31/2014, de 3 de diciembre, por la que se modifica la disposición adicional tercera de la Ley 15/2010, de 5 de julio, de modificación de la Ley 3/2004, de 29 de diciembre, por la que se establecen medidas de lucha contra la morosidad en las operaciones comerciales, y en relación a la información a incorporar en la memoria de las cuentas anuales sobre aplazamientos de pago a proveedores en operaciones comerciales calculado en base a lo establecido en la Resolución de 29 de enero de 2017 del Instituto de Contabilidad y Auditoría de Cuentas, el periodo medio de pago a proveedores efectuado durante los ejercicios 2020 y 2019 es inferior a 30 días, estando dentro de los límites legales establecidos.

14. Otra información

La Sociedad Gestora ha adoptado procedimientos para evitar conflictos de interés y asegurarse de que las operaciones vinculadas se realizan en interés exclusivo de la Sociedad y a precios de mercado. Los informes periódicos incluyen, según lo establecido en la Circular 4/2008 de la C.N.M.V., y sucesivas modificaciones, información sobre las operaciones vinculadas realizadas, si las hubiera.

Respecto a la operativa que realiza con el Depositario, en la Nota de “Tesorería” se indican las cuentas que mantiene la Sociedad con éste al 31 de diciembre de 2020 y 2019.

Al tratarse de una Sociedad que por sus peculiaridades no dispone de empleados ni oficinas y que por su naturaleza está gestionada por una Sociedad Gestora de Instituciones de Inversión Colectiva, los temas relativos a la protección del medio ambiente y la seguridad y salud del trabajador aplican exclusivamente a dicha Sociedad Gestora.

Los honorarios percibidos por PricewaterhouseCoopers Auditores, S.L., por servicios de auditoría de cuentas anuales de los ejercicios 2020 y 2019, ascienden a tres y dos miles de euros, respectivamente.

Durante los ejercicios 2020 y 2019 no han existido remuneraciones a los miembros del Órgano de Administración y no han existido obligaciones contraídas en materia de pensiones y de seguros de vida respecto a los miembros del Consejo de Administración, ni anticipos o créditos concedidos a los mismos, ni se han asumido otras obligaciones por su cuenta a título de garantías.



CLASE 8.^a



002602595

Polo Capital, S.I.L., S.A.

Memoria de las cuentas anuales correspondiente al ejercicio anual terminado el 31 de diciembre de 2020
(Expresada en euros)

El Consejo de Administración de la Sociedad, al 31 de diciembre de 2020, se compone de:

Descripción	Hombres	Mujeres	Entidad Jurídica
Consejeros	<u>2</u>	<u>1</u>	<u>-</u>
	<u>2</u>	<u>1</u>	<u>-</u>

Al 31 de diciembre de 2020, los Administradores de la Sociedad y las personas vinculadas a los mismos, tal y como se describen en el artículo 231 del Texto Refundido de la Ley de Sociedades de Capital, manifiestan que no han incurrido en ninguna situación de conflicto de interés que haya tenido que ser incluida en esta memoria, de acuerdo con lo dispuesto en el artículo 229 de la Ley anteriormente mencionada.

Por lo que hace referencia al resto de la información solicitada por la Ley de Sociedades de Capital en su artículo 260 y que no ha sido desarrollada en esta memoria, debemos indicar que la misma no es de aplicación a la Sociedad pues no se encuentra en las situaciones contempladas por los apartados correspondientes de dicho artículo.

15. Hechos Posteriores

Desde el cierre del ejercicio al 31 de diciembre de 2020 hasta la fecha de formulación de las cuentas anuales, no se han producido hechos posteriores de especial relevancia que no hayan sido mencionados con anterioridad.

Anexo I. Cartera de inversiones financieras al 31 de diciembre de 2020
(Expresado en euros)



CLASE 8.^a



002602596

Cartera Exterior	Divisa	Valoración inicial	Intereses	Valor razonable	(Minusvalía) / Plusvalía
Acciones admitidas cotización					
Inversión 1	HKD	243 798,95	-	262 074,21	18 275,26
Inversión 2	HKD	6 449 649,60	-	7 021 730,41	572 080,81
Inversión 3	CNY	1 394 718,81	-	1 933 323,34	538 604,53
Inversión 4	HKD	3 266 144,06	-	3 106 983,72	(159 160,34)
Inversión 5	HKD	2 902 479,85	-	3 725 212,76	822 732,91
Inversión 6	GBP	208 333,51	-	104 056,17	(104 277,34)
Inversión 7	EUR	244 854,19	-	35 510,50	(209 343,69)
Inversión 8	HKD	1 207 185,25	-	521 434,76	(685 750,49)
Inversión 9	KRW	430 411,43	-	325 516,02	(104 895,41)
Inversión 10	HKD	1 556 108,10	-	1 135 062,72	(421 045,38)
Inversión 11	ZAR	1 577 794,28	-	1 662 009,01	84 214,73
Inversión 12	ZAR	343 830,32	-	166 976,47	(176 853,85)
Inversión 13	HKD	693 942,53	-	377 108,10	(316 834,43)
Inversión 14	GBP	1 161 413,78	-	2 390 597,96	1 229 184,18
Inversión 15	USD	91 791,05	-	13 260,21	(78 530,84)
Inversión 16	USD	1 319 114,06	-	2 014 856,35	695 742,29
Inversión 17	USD	513 699,19	-	389 649,34	(124 049,85)
Inversión 18	USD	294 961,29	-	615 372,02	320 410,73
Inversión 19	GBP	15 813,64	-	6 364,80	(9 448,84)
Inversión 20	USD	718 232,35	-	245 486,29	(472 746,06)
Inversión 21	KRW	1 471 686,05	-	1 653 809,56	182 123,51
Inversión 22	ZAR	62 121,10	-	74 866,60	12 745,50
Inversión 23	USD	476 605,98	-	1 001 555,21	524 949,23
Inversión 24	USD	1 632 636,90	-	1 730 209,54	97 572,64
Inversión 25	USD	1 607 740,22	-	1 822 614,57	214 874,35
Inversión 26	USD	283 664,13	-	382 814,19	99 150,06
Inversión 27	GBP	165 944,84	-	195 633,97	29 689,13
Inversión 28	AUD	225 220,74	-	278 159,21	52 938,47
Inversión 29	CAD	165 061,38	-	233 900,07	68 838,69
Inversión 30	USD	356 769,59	-	358 844,30	2 074,71
TOTALES Acciones admitidas cotización		31 081 727,17	-	33 784 992,38	2 703 265,21
Acciones y participaciones	USD	89 340,00	-	81 853,16	(7 486,84)
TOTALES Acciones y participaciones		89 340,00	-	81 853,16	(7 486,84)
TOTAL Cartera Exterior		31 171 067,17	-	33 866 845,54	2 695 778,37

Anexo II. Cartera de inversiones financieras al 31 de diciembre de 2019
(Expresado en euros)



CLASE 8.ª



002602597

	Divisa	Valoración inicial	Intereses	Valor razonable	(Minusvalía) / Plusvalía
Cartera Exterior					
Acciones admitidas cotización					
Inversión 32	USD	93 053,74	-	72 078,65	(20 975,09)
Inversión 33	USD	722 576,77	-	633 682,18	(88 894,59)
Inversión 19	GBP	15 813,64	-	12 490,40	(3 323,24)
Inversión 34	CNY	1 569 535,89	-	2 195 130,79	625 594,90
Inversión 35	USD	57 965,51	-	17 783,48	(40 182,03)
Inversión 15	USD	91 791,05	-	21 401,82	(70 389,23)
Inversión 36	USD	359 661,29	-	481 523,10	121 861,81
Inversión 14	GBP	940 094,90	-	918 696,04	(21 398,86)
Inversión 13	HKD	693 942,53	-	569 032,21	(124 910,32)
Inversión 37	USD	331 086,01	-	388 995,90	57 909,89
Inversión 38	USD	1 106 579,39	-	1 140 511,86	33 932,47
Inversión 21	KRW	718 487,34	-	796 872,48	78 385,14
Inversión 20	USD	718 232,35	-	279 599,52	(438 632,83)
Inversión 39	USD	683 298,56	-	544 815,27	(138 483,29)
Inversión 40	CAD	189 171,81	-	168 094,57	(21 077,24)
Inversión 12	ZAR	343 830,32	-	261 735,24	(82 095,08)
Inversión 41	USD	2 598 595,68	-	3 522 427,32	923 831,64
Inversión 42	USD	859 226,09	-	1 301 556,93	442 330,84
Inversión 17	USD	360 459,31	-	364 421,08	3 961,77
Inversión 43	USD	122 333,92	-	122 614,59	280,67
Inversión 44	USD	562 274,61	-	885 168,54	322 893,93
Inversión 45	SGD	426 743,04	-	198 864,15	(227 878,89)
Inversión 46	EUR	230 197,64	-	293 084,44	62 886,80
Inversión 47	NOK	207 438,38	-	190 517,53	(16 920,85)
Inversión 10	HKD	1 556 108,10	-	1 623 478,92	67 370,82
Inversión 48	HKD	840 375,49	-	1 165 644,79	325 269,30
Inversión 49	KWR	626 734,54	-	490 181,04	-136 553,50
Inversión 9	KWR	588 396,52	-	488 605,36	(99 791,16)
Inversión 8	HKR	1 207 185,25	-	872 244,43	(334 940,82)
Inversión 7	EUR	244 854,19	-	84 308,80	(160 545,39)
Inversión 6	GBP	208 333,51	-	128 978,92	(79 354,59)
Inversión 50	EUR	863 790,95	-	406 437,12	(457 353,83)
Inversión 4	HKD	1 853 458,05	-	2 190 951,98	337 493,93
Inversión 51	HKD	1 047 915,34	-	1 054 704,95	6 789,61
Inversión 52	EUR	428 207,22	-	381 724,17	(46 483,05)

Polo Capital, S.I.L., S.A.

Anexo II. Cartera de inversiones financieras al 31 de diciembre de 2019
(Expresado en euros)



CLASE 8.^a



002602598

	Divisa	Valoración inicial	Intereses	Valor razonable	(Minusvalía) / Plusvalía
Cartera Exterior					
Acciones admitidas cotización Inversión 53	HKD	1 167 482,92	-	1 044 529,46	(122 953,46)
TOTALES Acciones admitidas cotización		24 635 231,85	-	25 312 888,03	677 656,18
TOTAL Cartera Exterior		24 635 231,85	-	25 312 888,03	677 656,18

Anexo III. Cartera de inversiones en derivados al 31 de diciembre de 2019
(Expresado en euros)



CLASE 8.^a



002602599

Descripción	Divisa	Importe Nominal Comprometido	Valor razonable	Vencimiento del contrato
Futuros vendidos Inversión 54	EUR	1 036 560,00	1 022 940,00	06/03/2020
TOTALES Futuros vendidos		1 036 560,00	1 022 940,00	
TOTALES		1 036 560,00	1 022 940,00	



CLASE 8.^a



002602600

Polo Capital, S.I.L., S.A.

Formulación de las cuentas anuales e informe de gestión

Exposición fiel del negocio y actividades principales

La crisis sanitaria derivada de la expansión del Covid-19 a nivel global, la fuerte contracción económica en 2T20 y posterior recuperación (de mayor o menor intensidad, en función de la zona geográfica), y las contundentes medidas monetarias/fiscales adoptadas por las autoridades para intentar compensar dicho impacto, son los principales factores que explican el comportamiento de los activos financieros en 2020.

En Renta variable, el año no ha sido especialmente negativo, a pesar de las incertidumbres surgidas a raíz de la pandemia global. Se aprecia una fuerte dispersión de retornos, tanto a nivel geográfico como sectorial. A nivel geográfico, destacan positivamente la bolsa china (+13,9%), con rápida recuperación de la actividad económica y control del Covid-19, y el S&P 500 estadounidense (+15,5%), donde el mayor peso de sectores tecnológicos y comercio electrónico explica su mejor comportamiento frente a Europa. Esto se hace visible si atendemos al +47% del Nasdaq 100 en el año. Mientras, en Europa, se registra un resultado mixto, con el DAX +3%, en máximos históricos, mientras el resto de índices continentales registra pérdidas moderadas, con el Eurostoxx 50 -5%, CAC francés -7%, MIB italiano -5% y con el Ibex a la cola -15%, en línea con el índice británico FTSE 100 -14%. Por su parte, los mercados emergentes (MSCI Emerging Markets) avanzan +13% en dólares, impulsados por el peso de China en el índice. En LatAm, comportamiento mixto, con los índices brasileño (Bovespa +2,9%) y mexicano (Mexbol +2,6%) acabando en positivo, frente a un peor comportamiento del chileno (-10,5%) o colombiano (-13,5%).

En lo que respecta a sectores, el mejor comportamiento en el año se ha observado en sectores de crecimiento, principalmente tecnología. A la positiva evolución que ya tenían estos sectores en los últimos años, se ha unido la aceleración/mayor adopción online y mayor uso tecnológico causada por el Covid-19. Principalmente destacan compañías que han proporcionado el software y hardware para permitir que una buena parte de la población trabaje desde casa, pagos online o distribuidores online. La combinación de mayores beneficios y flujos de caja, modelos de negocio ligeros, mayor visibilidad de su crecimiento, junto con tasas de descuento bajas (gracias a los bancos centrales) explica su fuerte revalorización. Por el contrario, empresas y sectores que dependen del movimiento de la población, se han visto significativamente afectados por la situación sanitaria. Turismo (hoteles y aerolíneas), centros comerciales, o sector energético (principalmente petroleras) son los sectores, junto con bancos/financieras, que acumulan un peor comportamiento en 2020 en Europa y Estados Unidos. A partir de septiembre, no obstante, comenzamos a ver una rotación sectorial derivada de la vacuna para el Covid-19, que abrió el interesante debate entre sectores de crecimiento/calidad, frente a sectores más cíclicos e infravalorados.



CLASE 8.ª



002602601

Polo Capital, S.I.L., S.A.

Formulación de las cuentas anuales e informe de gestión

Si bien desde principio del año ya se conocía el brote de un nuevo coronavirus en China, la opacidad de la información en China y cierta complacencia de los mercados, no reflejaron la gravedad de la pandemia hasta que su expansión ya era imparable en el mes de marzo, cuando la principal medida para su contención fue el confinamiento generalizado de la población y, por tanto, el colapso de las economías desarrolladas. De esta forma, las cifras de PIB en el 2T20 registraron contracciones históricas, a las que siguieron tasas de recuperación muy elevadas en el 3T20, recogiendo los efectos del fin de los confinamientos. No obstante, según la OCDE, no se espera que se recuperen los niveles previos a la pandemia hasta la segunda mitad de 2022 en la mayoría de casos (o hasta 2023 en el caso de España). La única excepción, paradójicamente, la constituye China que logrará un crecimiento positivo durante este año al haber logrado contener la pandemia en la provincia de Hubei, foco inicial de la misma, y gracias a los programas de estímulos implementados.

En este contexto, las bolsas a nivel mundial se desplomaron un 35-40% entre finales de febrero y marzo, registrando algunas de las mayores subidas y bajadas diarias en términos históricos, hasta que la actuación decidida de la Reserva Federal y el BCE inundó los mercados de liquidez e instó a los gobiernos a promover una expansión fiscal sin precedentes en tiempo de paz, marcando un suelo en las caídas y sembrando la semilla del rebote. Las políticas monetarias ultra expansivas de los bancos centrales han sido clave en el comportamiento de los mercados en 2020, más si cabe en un año con fuertes caídas en los beneficios empresariales y donde un shock exógeno de tal magnitud habría minado la confianza de los mercados al menos hasta comprobar el impacto final de la crisis sobre la economía real. Sin duda, un efecto destacable de las políticas de represión financiera es el apoyo que suponen para los sectores de crecimiento, con el tecnológico a la cabeza, reflejado en un Nasdaq en máximos históricos y con valoraciones que se pueden considerar exigentes en algunos casos. Por el contrario, aquellos sectores más cíclicos continúan sin repuntar con claridad y solo tras la aprobación de las vacunas tendrían algo más de visibilidad en sus resultados de próximos trimestres, que llevaría a una mayor sobreponderación en carteras.

La aparición de este Cisne Negro, sin duda, dejó en un segundo plano las otras dos grandes incertidumbres que afectaban a la economía mundial y a mercados a inicios de año: el conflicto comercial EE.UU.-Chin (con elecciones presidenciales en Estados Unidos), y el Brexit, donde Boris Johnson acababa de consolidar su mayoría parlamentaria. En este sentido, 2020 ha traído un desenlace favorable en ambos casos, aunque probablemente no será definitivo en ninguno de los dos.



CLASE 8.ª



002602602

Polo Capital, S.I.L., S.A.

Formulación de las cuentas anuales e informe de gestión


En el primer caso, consideramos favorable que no se haya producido una mayor escalada proteccionista pese a la retórica de confrontación empleada por ambas partes, acentuada a raíz del origen de la pandemia. Pese al acuerdo comercial alcanzado a principios de año, el Covid-19 puso de manifiesto el esperado incumplimiento del mismo por parte de China, sin repercusiones por el momento. Por otra parte, la derrota del presidente Trump en las elecciones de noviembre implica una renovación en la Casa Blanca, y aunque no se espera un cambio de rumbo radical, sí podría recuperarse el multilateralismo. En cualquier caso, el ajustado resultado salido de las urnas mantendrá un equilibrio en el poder político norteamericano, con el Congreso controlado por el Partido Demócrata y el Senado, previsiblemente, por el Partido Republicano.

En cuanto al Brexit, como cabía esperar, las negociaciones continuaron hasta el último momento y no fue hasta el 24 de diciembre cuando se anunció un acuerdo. Una vez ratificado en el parlamento británico, solo falta el visto bueno del parlamento europeo, donde parece que no se votará hasta el mes de febrero. Hasta entonces, los embajadores de los 27 en la UE han dado el visto bueno para su implementación provisional hasta final de febrero. Al tratarse de un acuerdo que no incluye competencias compartidas con los estados miembros, no será necesario el consentimiento de los distintos parlamentos nacionales, lo que habría complicado un poco más el proceso ya que en algunos países se requiere el consentimiento de las cámaras de representantes regionales.

Respecto a la Renta Fija, tras el abrupto shock que sufrieron en marzo los mercados en reacción a la expansión de la pandemia de Covid-19, en la que la necesidad de levantar liquidez llevó a los inversores a huir de todo tipo de activos, incluidos los activos considerados refugio como la deuda pública, la rápida intervención de los bancos centrales consiguió volver a dotar de liquidez al mercado y dar soporte. Así, los mercados de renta fija se han visto beneficiados por los fuertes programas de recompra de bonos en una cuantía sin precedentes, tanto soberanos como corporativos, que están llevando a cabo los principales bancos centrales mundiales. Esto ha permitido que el mercado haya podido digerir sin mayores problemas el gran volumen de emisión de deuda pública y privada que se ha producido en 2020 fruto de la expansión de los presupuestos gubernamentales y del esfuerzo de las empresas en reforzar su liquidez para hacer frente con garantías a las disrupciones causadas por la pandemia.



CLASE 8.ª



002602603

Polo Capital, S.I.L., S.A.

Formulación de las cuentas anuales e informe de gestión


Con todo ello, la rentabilidad del bono alemán a 10 años, activo refugio europeo, que había comenzado el año en -0,19%, retrocedió hasta el -0,87% el 9 de marzo, a medida que los inversores buscaban refugio en él, para repuntar rápidamente hasta el -0,18% diez días después como consecuencia de la liquidación de activos que realizaron los inversores en búsqueda de liquidez. Tras ciertos vaivenes en el segundo trimestre, en la segunda mitad del año se ha reducido significativamente su volatilidad, y su rentabilidad ha registrado cierto goteo a la baja hasta consolidarse en niveles de entre el -0,5% y -0,6%. Señalar que, partiendo de unos tipos de interés de referencia del Banco Central Europeo (BCE) ya muy bajos al inicio de 2020, con apenas margen para seguir bajándolos, y con una perspectiva de política monetaria en la que no se esperan subidas de tipos de interés en varios años, la parte más corta de la curva de tipos está más o menos anclada, con lo que este movimiento de descenso de los tipos a largo se ha producido con un aplanamiento de la curva (reduciéndose la remuneración por plazo). La evolución de la curva de tipos americana ha sido algo dispar, ya que la Reserva Federal (Fed) estadounidense partía de unos tipos de referencia más elevados y pudo reducirlos en marzo en 150 puntos básicos, por lo que el descenso en la curva de tipos ha sido más agresivo en la parte corta, dando lugar a una mayor inclinación de la curva de tipos estadounidense.

En lo que respecta a la deuda de los países de la periferia del euro, destacar que, tras un inicial fuerte incremento de las primas de riesgo en marzo, éstas fueron descendiendo hasta alcanzar a finales del ejercicio niveles próximos, e incluso por debajo en algunos casos, a los de inicio de 2020. La contención de las primas de riesgo de los países de la periferia del euro, se debe al apoyo del programa de compra de activos del BCE, así como a su compromiso de mantener unas condiciones favorables de financiación a través de toda la Eurozona, lo que se traduce en un apoyo implícito a la contención de estas primas de riesgo.

En cuanto al crédito corporativo, indicar que los spreads de crédito (prima o coste de asegurar el riesgo de default) registraron una evolución similar. Así, el índice itraxx Main (deuda grado de inversión), que venía cotizando en niveles algo por encima de 40 puntos en los primeros meses del año, subió hasta 136 puntos el 18 de marzo, para retroceder posteriormente a lo largo del resto del ejercicio ligeramente por debajo de los 50 puntos. Por su parte, el itraxx Crossover (deuda high yield), que venía cotizando en niveles algo por encima de 210 puntos, llegó a alcanzar 704 puntos el 18 de marzo, para retroceder posteriormente siguiendo la misma tendencia que el Main hasta niveles alrededor de 240 puntos al cierre de 2020. De nuevo, el apoyo de los bancos centrales en los bonos grande de inversión, así como los bajos tipos de interés, han ido expulsando a los inversores desde los activos más seguros hacia activos de más riesgo, en busca de rentabilidad, sirviendo de soporte a todo el mercado de crédito.



CLASE 8.ª



002602604

Polo Capital, S.I.L., S.A.

Formulación de las cuentas anuales e informe de gestión

Recordar que los paquetes de medidas adoptados por los bancos centrales han sido extensos y comprenden varios ámbitos de actuación. Por un lado, se ha otorgado liquidez al sector bancario para que éste pueda seguir dando crédito a las empresas. Destacar las condiciones más favorables de las TLTRO III del BCE, al -1,0% para aquellos bancos que consigan cumplir sus objetivos de crédito. Además, se han flexibilizado los requisitos de capital de los bancos, así como la clasificación de los créditos dudosos, con el fin de que estas entidades tengan margen de maniobra para seguir apoyando la economía sin necesidad de levantar capital. Por otro lado, se han anunciado cuantiosos programas de compra de activos, tanto en deuda pública como privada, con la Fed extendiendo su actividad incluso a los denominados fallen angels, o empresas que han perdido el grado de inversión. Igualmente, la Fed y el Banco de Inglaterra, que tenían margen para ello, redujeron sus tipos de interés de referencia de nuevo hasta niveles mínimos.

También destacar la revisión que ha realizado la Fed de su estrategia monetaria, en la que ha establecido un objetivo de inflación del 2% a largo plazo, con lo que tras haberse mantenido ésta persistentemente por debajo de este objetivo, buscará alcanzar una inflación moderadamente por encima del 2% durante algún tiempo, para alcanzar un promedio del 2% y que las expectativas de inflación permanezcan ancladas en dicho porcentaje. Se espera que el BCE, que actualmente se encuentra realizando la revisión de su estrategia (que espera terminar a mediados de 2021) establezca de forma similar un objetivo de inflación simétrico.

Las medidas fiscales fueron algo más lentas en responder, pero en general todos los países han lanzado, y siguen lanzando, programas de estímulo fiscal, que en general tienen varias características comunes: garantías de préstamos para las empresas, inversiones públicas, ayudas al desempleo, aplazamiento del pago de impuestos y, en casos como en el de EEUU, transferencia de dinero directamente a las familias. Destacar por su relevancia la aprobación del fondo de reconstrucción de la UE (NextGenerationEU), por importe de EUR 750 millones. El fondo se financiará con emisiones de deuda común que se amortizarán durante 30 años. Por tanto, es un primer paso importante hacia la financiación conjunta en la UE, algo impensable antes de la pandemia. Además, esto permite que países con elevados endeudamientos y déficits públicos, como España o Italia, no tengan que elevar sus endeudamientos hasta niveles altamente insostenibles, lo que sin duda ha contribuido también al descenso de las primas de riesgo de su deuda.



CLASE 8.^a



002602605

Polo Capital, S.I.L., S.A.

Formulación de las cuentas anuales e informe de gestión


En cuanto al crédito destacar también los numerosos recortes de rating que han realizado las agencias de calificación del riesgo crediticio, especialmente durante el segundo trimestre del año. En la misma línea han evolucionado las tasas de default. Según la agencia de calificación crediticia Moody's, la tasa móvil 12 meses de default en HY subió hasta el 6,7% en noviembre, la más elevada en una década y el doble de la tasa pre-pandemia. No obstante, estas tasas son muy inferiores a las tasas de doble dígito que se llegaron a temer como consecuencia de la pandemia. En la misma línea, la agencia ha ido reduciendo significativamente sus proyecciones para la tasa de default. Así, en junio proyecta una tasa de default pico del 9,5% en febrero 2021, en septiembre sus previsiones apuntaban a un pico del 8,7% en el primer trimestre de 2021 y en diciembre apuntan a un pico del 7,7% en marzo de 2021.

Por lo que respecta al mercado de divisas, el euro se ha apreciado un 9% frente al dólar hasta niveles de 1,23 usd/eur, recuperándose con fuerza tras los mínimos de 1,08 marcados durante el confinamiento en Europa. En cuanto a la libra, se ha depreciado 6% frente al euro, en un contexto donde finalmente se ha evitado un Brexit duro, aunque el acuerdo no parece muy beneficioso para Reino Unido teniendo en cuenta que no incluye acuerdo en servicios, donde los británicos gozan de superávit frente a Europa. Respecto al Yuan chino, la eficaz lucha contra la pandemia y el consiguiente buen comportamiento económico, así como la mejora en el diferencial de tipos de interés frente al USD ha favorecido la revalorización de la divisa, que se aprecia un 6% y marca máximos de 2018. Por el contrario, frente al euro se deprecia ligeramente. Como suele ser habitual en tiempos convulsos, vemos una importante apreciación en divisas refugio tradicionales como el yen (+5% vs USD) y el franco suizo (+9% vs USD), que se mantienen más estables frente al euro tras la revalorización de la moneda única en la segunda mitad del año, apoyada por el importante plan de estímulo promovido por la Comisión Europea (NGEU). En la misma línea de los últimos años continúan la lira turca y el peso argentino, donde la elevada inflación y la escasa credibilidad de sus gobiernos y bancos centrales para contrarrestarla siguen lastrando sus divisas.

En cuanto al resto de divisas emergentes, hemos asistido a una fuerte depreciación del real brasileño, con una caída en el año del -24% pese a la importante recuperación en el último trimestre del año. Perfiles similares dibujan otras divisas latinoamericanas como el peso mexicano, colombiano o chileno, muy beneficiados desde el mes de marzo por el rebote en los precios del cobre y otras materias primas, que les permiten registrar finalmente leves variaciones frente al USD.



CLASE 8.^a



002602606

Polo Capital, S.I.L., S.A.

Formulación de las cuentas anuales e informe de gestión

En el **mercado de materias primas**, destacamos el movimiento en el petróleo, muy volátil todo el año ante las complicadas perspectivas por el lado de la demanda y el difícil equilibrio en la OPEP+ por el lado de la oferta. De este modo, el Brent registra caídas del 22%, similares al WTI que, recordemos, llegó a caer por debajo de 0 USD/b en abril ante las dificultades de almacenar el exceso de inventarios. Cierra el año en el entorno de los 50 USD/b tras la mejora en las perspectivas traída por la aprobación de las vacunas y el acuerdo de la OPEP+ para prolongar los recortes de producción. Por lo que respecta a los metales preciosos, tanto el oro como la plata actúan nuevamente como activo refugio con una revalorización superior al +23% y 45% respectivamente. Por su parte, los metales industriales como el cobre, aluminio, hierro o níquel registran un fuerte rebote desde los mínimos de marzo/abril terminando el año con subidas de doble dígito. Igualmente, otras commodities agrícolas como la soja, el maíz o el trigo replican movimientos similares.

PERSPECTIVAS 2021

Desde un punto de vista macro, de cara a 2021, contemplamos una recuperación gradual, bajo la hipótesis de una progresiva normalización de la actividad económica, gracias a la paulatina reducción del riesgo sanitario (vacuna con disponibilidad generalizada a mediados de 2021). No obstante, es previsible una desaceleración a corto plazo por restricciones a la movilidad (hasta efectividad de vacunas, para las que persisten retos de producción, distribución, disposición a vacunarse). Los principales apoyos para la recuperación son estímulos monetarios y fiscales adicionales, y vacunas/tratamientos que permitan una reapertura económica segura. Por el contrario, los principales riesgos son rebrotes del Covid, e inestabilidad política.

La evolución será desigual por regiones. Tras un 2020 con China como única gran economía con crecimiento, y EEUU o Alemania mostrando una mejor evolución que el resto de la Eurozona (con mayor dependencia de sector servicios), la recuperación en 2021 también se presenta heterogénea. Se espera que China lidere la recuperación (ya en niveles pre-Covid), Estados Unidos recupere niveles pre-Covid a finales de 2021, Europa, más afectada por restricciones, en 2022, y LatAm, se vea beneficiada por recuperación de China, mantenimiento de condiciones financieras favorables y depreciación USD.

En lo que respecta a políticas monetarias, el escenario macro exige mantener o ampliar estímulos. La política monetaria y fiscal deberán seguir trabajando en tándem en el corto plazo, con tipos bajos, más QE, y nuevos apoyos fiscales. La recuperación gradual, todavía lejos de cerrar la brecha de producción y empleo, junto al efecto deflacionista del Covid, debería llevar a baja inflación a corto plazo, especialmente en Europa. La deuda global (gobiernos, familias, negocios no financieros) en máximos históricos, complica por otro lado la subida de tipos. Por tanto, creemos que las políticas monetarias se mantendrán ampliamente expansivas, con tipos bajos por mucho tiempo y liquidez abundante.



CLASE 8.ª



002602607

Polo Capital, S.I.L., S.A.

Formulación de las cuentas anuales e informe de gestión

Respecto a renta variable, hay razones para ser constructivo de cara a próximos meses. Nuestro posicionamiento se basa en una recuperación de la economía y los mercados no exenta de volatilidad, y donde el camino hacia la inmunidad de rebaño será largo. Respecto a beneficios empresariales, es previsible un fuerte crecimiento en 2021 (tras el descenso en 2020). En Estados Unidos, el consenso para el S&P 500 apunta a un crecimiento en BPA del +38% frente a 2020. En Europa, tras una caída del BPA del 30% en 2020, el consenso de mercado estima un crecimiento del 32% en BPA 2021e y del 12% en 2022.

Las valoraciones de la renta variable pueden parecer exigentes si atendemos a múltiplos como PER (en la mayor parte de los índices, PER 21e por encima de su mediana a 30 años, Stoxx 600 en 18x PER 21e, S&P en 23x PER 21e), pero no tanto si atendemos a métricas como FCF yield, con un mayor peso en los índices de compañías con modelos de negocio más ligeros y mayor capacidad de conversión a caja libre. El mercado está dispuesto a pagar estos múltiplos, en un contexto de ausencia de alternativas, y con el principal apoyo de la liquidez.

Seguimos pensando que en el nuevo mundo "post coronavirus", la renta variable seguirá siendo un activo interesante donde invertir, teniendo en cuenta su capacidad para generar retornos atractivos y sostenibles en el medio y largo plazo, en un entorno de tipos bajos al que nos enfrentaremos durante mucho tiempo. Desde un punto de vista relativo, la renta variable sigue siendo atractiva frente a otros activos, atendiendo a rentabilidad por dividendo y el flujo de caja libre sobre capitalización. Las primas de riesgo permanecen estables y el porcentaje de compañías con una rentabilidad por dividendo más alta que el rendimiento de los bonos corporativos sigue aumentando desde la intervención de los bancos centrales, con el diferencial entre rentabilidad por dividendo y el rendimiento de los bonos que siguen en niveles históricamente altos.

Con una recuperación económica que parece paulatina pero encaminada, y precios que se han recuperado significativamente desde niveles de marzo, creemos que la expansión de múltiplos no debería ser el factor más importante que explique la evolución de la renta variable en el futuro. Teniendo en cuenta las expectativas de crecimiento de ingresos y beneficios, y el limitado potencial para que las condiciones financieras sean aún más laxas, el crecimiento en beneficios empresariales es el principal factor para asistir a un buen comportamiento de la renta variable en próximos meses/años. Por lo tanto, el foco está en el alcance y velocidad de la recuperación económica, y de los beneficios empresariales.



CLASE 8.^a
CAPITALIZACIÓN



002602608

Polo Capital, S.I.L., S.A.


Formulación de las cuentas anuales e informe de gestión

Consideramos que este escenario ofrece oportunidades para la selección de compañías y gestión "bottom-up". Seguimos sobreponderando empresas de calidad y crecimiento defensivo, bien gestionadas, inmersas en megatendencias, sólidas desde un punto de vista financiero, con elevada generación de caja y retornos sobre el capital empleado interesantes, que actualmente presentan valoraciones razonables. Las encontramos principalmente en sectores salud, tecnología y consumo básico. En lo que respecta a las tecnológicas, se abre un debate interesante sobre una posible burbuja y su comparación con lo visto en 2000. No obstante, creemos que la situación es muy distinta a lo visto hace 20 años. En el caso de las FAAMG, estamos hablando de compañías que además de crecer a doble dígito alto, tienen posiciones dominantes en los negocios en los que operan, fuertes barreras de entrada, elevados márgenes brutos y operativos, modelos de negocio ligeros que llevan a retornos sobre el capital elevados y fuerte conversión a caja libre, posición financiera muy saneada (en muchos casos caja neta), y oportunidades de crecimiento futuro, con tamaños de mercado ampliándose y nuevos verticales. Su escalabilidad y la estructura de mercado evoluciona hacia monopolios, y desde un punto de vista de valoración presentan niveles razonables teniendo en cuenta la visibilidad de su crecimiento (FAAMG cotizando a c.4% FCF yield 21e).

Respecto a salud y consumo básico, son sectores más defensivos, con un crecimiento visible a medio largo plazo apoyado en tendencias demográficas y socio-económicas. Farmacéuticas, tecnología médica, alimentación y bebidas, cuidado personal, están presentes de forma significativa en nuestros fondos. Y, por último, vemos oportunidades en sectores cíclicos de calidad, que podrían repuntar con fuerza a medida que nos acercamos al pico de la pandemia. Empresas que actualmente infravaloradas, líderes en su sector, con buena situación financiera, y con fuerte sensibilidad en resultados a una rápida vuelta a la normalidad. Las encontramos principalmente en nichos industriales y materias primas.



CLASE 8.ª



002602609

Polo Capital, S.I.L., S.A.

Formulación de las cuentas anuales e informe de gestión

Dentro de la renta variable, se plantea la pregunta de si el mejor comportamiento reciente de “value” frente a “growth”, es el comienzo de una mayor rotación en el mercado. Esperamos que continúe la rotación de growth/defensivos a value/ciclo a medida que se vaya vislumbrando una cierta normalización de la actividad económica, si bien creemos que es preciso ser selectivo dentro del “value”. Buscamos compañías líderes en su sector, con buena situación financiera, y con fuerte sensibilidad en resultados a una rápida vuelta a la normalidad. Las encontramos principalmente en nichos industriales y materias primas. No obstante, persisten algunas dudas: resultados definitivos de las vacunas, timing y retos de distribución y disposición de la población a vacunarse, restricciones a la movilidad en el corto plazo, el reparto de poder en EEUU y con ello dudas sobre mayor estímulo fiscal. Este contexto nos lleva a mantener una exposición a value razonable, en la medida en que la recuperación será lenta y no exenta de volatilidad. Este hecho justifica mantener posiciones en valores de calidad y crecimiento, que presentan posiciones de dominio, crecimiento visible y valoraciones razonables. Creemos por tanto que una cartera equilibrada entre las dos filosofías es una estrategia adecuada. Por zonas geográficas, Europa está más expuesta al rebote cíclico frente a EE. UU (con mayor peso de un sector tecnológico), aspecto que podría favorecer un mejor comportamiento relativo.

Así mismo, la recuperación debería jugar a favor de los países emergentes, apoyados adicionalmente por la recuperación de las materias primas y la debilidad del dólar. En conclusión, en un escenario como el actual, creemos que la gestión bottom-up y la selección de valores tiene cada vez mayor importancia.

En lo que respecta a la Renta Fija, aunque el peor impacto de la crisis parece que ya ha sido superado y el comienzo de la vacunación de la población contra el Covid-19 nos permite poner en el escenario el inicio de la recuperación de la normalidad, la actual evolución de la pandemia, con un incremento en el número de contagios que está propiciando la reimposición de medidas más o menos severas al movimiento, puede tener un notable coste económico en los primeros meses del año y genera incertidumbre sobre el ritmo de recuperación económica que podremos alcanzar en 2021. En contraposición a esta incertidumbre se encuentra la enorme liquidez con la que los bancos centrales están inundando los mercados, que esperamos se mantenga, al menos, durante gran parte de 2021.



CLASE 8.^a



002602610

Polo Capital, S.I.L., S.A.

Formulación de las cuentas anuales e informe de gestión

Ante este escenario, seguimos abogando por mantener cierta prudencia, si bien vemos un mercado de renta fija en 2021 muy soportado por las compras de los bancos centrales. Así, en deuda pública creemos que las primas de riesgo de los bonos de la periferia europea seguirán muy contenidas, ya que esperamos que las compras del BCE puedan absorber totalmente el incremento en la emisión de deuda pública que deben llevar a cabo todos los gobiernos europeos para financiar los importantes déficits fiscales a los que se enfrentan. Si es posible que se genere algo de volatilidad más avanzado el año en el caso de que la pandemia haya sido superada y los países más austeros del euro comiencen a reclamar la vuelta a la ortodoxia fiscal por parte de los periféricos, aunque creemos que el apoyo del banco central está para quedarse.

Igualmente, la deuda corporativa grado de inversión va a estar apoyada por los fuertes programas de compra lanzados por los bancos centrales, por lo que, aunque las valoraciones de estos bonos ya están muy ajustadas, vemos poco riesgo a la baja.

En cuanto a la deuda High Yield, que no cuenta con el apoyo de los bancos centrales, creemos que hay que ser selectivos, recordando que todavía esperamos cierto incremento en las tasas de default. Por tanto, favorecemos la inversión en modelos de negocio resilientes ante la pandemia. Igualmente, favorecemos especialmente entrar en esta categoría mediante subordinación, esto es deuda subordinada high yield de emisores grado de inversión.

EVOLUCIÓN DEL SECTOR (FUENTE: INVERCO)

El volumen de patrimonio de las INSTITUCIONES DE INVERSIÓN COLECTIVA se situó a 31 de diciembre de 2020 en 508.294 millones de euros, cifra un 1,20% superior a la de finales de 2019, mientras que el número de partícipes y accionistas es de 16.853.303.

FONDOS DE INVERSIÓN MOBILIARIA (FI):

- El patrimonio se situó, a 31 de diciembre de 2020, en 276.497 millones de euros, lo que supone que no se ha producido un incremento de activos respecto del año 2019.
- El número de partícipes se situó en 12.635.711, con un aumento de un 8,20% en el conjunto del ejercicio.

SOCIEDADES DE INVERSIÓN DE CAPITAL VARIABLE (SICAV):

- El patrimonio alcanzó la cifra de 27.599 millones de euros, que representa un 6,30% menos que en 2019.
- El número de accionistas se ha situado en 382.642, un 7,30% menos que en diciembre de 2019.



CLASE 8.^a



002602611

Polo Capital, S.I.L., S.A.

Formulación de las cuentas anuales e informe de gestión

Uso de instrumentos financieros

Dada su actividad, el uso de instrumentos financieros por la Sociedad, tal y como se describe en la memoria adjunta, está destinado a la consecución de su objeto social, ajustando sus objetivos y políticas de gestión de los riesgos de mercado, crédito, y liquidez de acuerdo a los límites y coeficientes establecidos por la Ley 35/2003, de 4 de noviembre, y sucesivas modificaciones, de Instituciones de Inversión Colectiva y desarrollados por el Real Decreto 1082/2012, de 13 de julio, y sucesivas modificaciones, por el que se reglamenta dicha Ley y las correspondientes Circulares emitidas por la Comisión Nacional del Mercado de Valores.

Gastos de I+D y Medioambiente

A lo largo del ejercicio 2020 no ha existido actividad en materia de investigación y desarrollo.

En la contabilidad de la Sociedad correspondiente a las cuentas anuales del ejercicio 2020 no existe ninguna partida que deba ser incluida en el documento aparte de información medioambiental.

Periodo medio de pago a proveedores

Durante el ejercicio 2020, la Sociedad no ha realizado pagos que acumularan aplazamientos superiores a los legalmente establecidos diferentes a los descritos en la memoria de las Cuentas Anuales. Asimismo, al cierre del ejercicio 2020, la Sociedad no tiene saldo alguno pendiente de pago que acumule un aplazamiento superior al plazo legal establecido.

Acciones propias

La Sociedad no ha realizado ninguna clase de negocio sobre sus acciones propias a lo largo del pasado ejercicio 2020, distinto al previsto en su objeto social exclusivo como Institución de Inversión Colectiva sujeta a la Ley 35/2003 y sucesivas modificaciones, reguladora de las Instituciones de Inversión Colectiva y a la Orden del Ministerio de Economía y Hacienda de 6 de julio de 1993, sobre normas de funcionamiento de las Sociedades de Inversión Colectiva de Capital Variable. En la memoria se señala el movimiento de acciones propias que ha tenido lugar durante el ejercicio 2020.

Acontecimientos posteriores al cierre al 31 de diciembre de 2020

Desde el cierre del ejercicio al 31 de diciembre de 2020 hasta la fecha de formulación de las cuentas anuales, no se han producido hechos posteriores de especial relevancia que no hayan sido mencionados con anterioridad.

Polo Capital, S.I.C.A.V., S.A.

Formulación de las cuentas anuales e informe de gestión

Reunidos los Administradores de Polo Capital S.I.C.A.V., S.A., en fecha 24 de marzo de 2021, y en cumplimiento de la legislación vigente, proceden a formular el presente documento que se compone de las cuentas anuales y el informe de gestión, correspondientes al ejercicio anual terminado el 31 de diciembre de 2020, el cual viene constituido por los documentos anexos que preceden a este escrito y se encuentran impresos en papel timbrado del Estado, según la numeración que se indica a continuación:

Ejemplar	Documento	Número de folios en papel timbrado
Primer ejemplar	Cuentas anuales Informe de Gestión	Del 002602569 al 002602599 Del 002602600 al 002602611

FIRMANTES:



D. RICARDO POLO HOTTENROTT
Presidente y Consejero Delegado



D^a. SUSANA POLO
HOTTENROTT
Consejera



D. RICARDO POLO POLO
Consejero