

Barcapital, Sociedad de Inversión de Capital Variable, S.A.

Cuentas Anuales e Informe de Gestión
correspondientes al ejercicio anual terminado el 31
de diciembre de 2015, junto con el Informe de
Auditoría Independiente

INFORME DE AUDITORÍA INDEPENDIENTE DE CUENTAS ANUALES

A los Accionistas de Barcapital, Sociedad de Inversión de Capital Variable, S.A. (en adelante, la Sociedad):

Informe sobre las cuentas anuales

Hemos auditado las cuentas anuales adjuntas de la Sociedad, que comprenden el balance a 31 de diciembre de 2015, la cuenta de pérdidas y ganancias, el estado de cambios en el patrimonio neto y la memoria correspondientes al ejercicio terminado en dicha fecha.

Responsabilidad de los administradores en relación con las cuentas anuales

Los administradores son responsables de formular las cuentas anuales adjuntas, de forma que expresen la imagen fiel del patrimonio, de la situación financiera y de los resultados de la Sociedad, de conformidad con el marco normativo de información financiera aplicable a la Sociedad en España, que se identifica en la Nota 2 de la memoria adjunta, y del control interno que consideren necesario para permitir la preparación de cuentas anuales libres de incorrección material, debida a fraude o error.

Responsabilidad del auditor

Nuestra responsabilidad es expresar una opinión sobre las cuentas anuales adjuntas basada en nuestra auditoría. Hemos llevado a cabo nuestra auditoría de conformidad con la normativa reguladora de la auditoría de cuentas vigente en España. Dicha normativa exige que cumplamos los requerimientos de ética, así como que planifiquemos y ejecutemos la auditoría con el fin de obtener una seguridad razonable de que las cuentas anuales están libres de incorrecciones materiales.

Una auditoría requiere la aplicación de procedimientos para obtener evidencia de auditoría sobre los importes y la información revelada en las cuentas anuales. Los procedimientos seleccionados dependen del juicio del auditor, incluida la valoración de los riesgos de incorrección material en las cuentas anuales, debida a fraude o error. Al efectuar dichas valoraciones del riesgo, el auditor tiene en cuenta el control interno relevante para la formulación por parte de los administradores de la Sociedad de las cuentas anuales, con el fin de diseñar los procedimientos de auditoría que sean adecuados en función de las circunstancias, y no con la finalidad de expresar una opinión sobre la eficacia del control interno de la Sociedad. Una auditoría también incluye la evaluación de la adecuación de las políticas contables aplicadas y de la razonabilidad de las estimaciones contables realizadas por la dirección, así como la evaluación de la presentación de las cuentas anuales tomadas en su conjunto.

Consideramos que la evidencia de auditoría que hemos obtenido proporciona una base suficiente y adecuada para nuestra opinión de auditoría.

Opinión

En nuestra opinión, las cuentas anuales adjuntas expresan, en todos los aspectos significativos, la imagen fiel del patrimonio y de la situación financiera de la Sociedad a 31 de diciembre de 2015, así como de sus resultados correspondientes al ejercicio anual terminado en dicha fecha, de conformidad con el marco normativo de información financiera que resulta de aplicación y, en particular, con los principios y criterios contables contenidos en el mismo.

Informe sobre otros requerimientos legales y reglamentarios

El informe de gestión adjunto del ejercicio 2015 contiene las explicaciones que los administradores consideran oportunas sobre la situación de la Sociedad, la evolución de sus negocios y sobre otros asuntos y no forma parte integrante de las cuentas anuales. Hemos verificado que la información contable que contiene el citado informe de gestión concuerda con la de las cuentas anuales del ejercicio 2015. Nuestro trabajo como auditores se limita a la verificación del informe de gestión con el alcance mencionado en este mismo párrafo y no incluye la revisión de información distinta de la obtenida a partir de los registros contables de la Sociedad.

DELOITTE, S.L.

Inscrita en el R.O.A.C. N° S0692



Rodrigo Díaz


4 de abril de 2016



DELOITTE, S.L.

Año 2016 N° 01/16/08508
COPIA GRATUITA

Informe sujeto a la normativa reguladora de la actividad de auditoría de cuentas en España



OM2731948

CLASE 8.ª

BARCAPITAL, SOCIEDAD DE INVERSIÓN DE CAPITAL VARIABLE, S.A.


BALANCES AL 31 DE DICIEMBRE DE 2015 Y 2014

(Euros)

ACTIVO	31-12-2015	31-12-2014 (*)	PATRIMONIO Y PASIVO	31-12-2015	31-12-2014 (*)
ACTIVO NO CORRIENTE	-	-	PATRIMONIO ATRIBUIDO A PARTICIPES O ACCIONISTAS	11.222.798,68	11.136.267,01
Inmovilizado intangible	-	-	Fondos reembolsables atribuidos a participes o accionistas	11.222.798,68	11.136.267,01
Inmovilizado material	-	-	Capital	5.619.980,00	5.619.980,00
Bienes inmuebles de uso propio	-	-	Participes	-	-
Mobiliario y enseres	-	-	Prima de emisión	611.953,21	611.643,03
Activos por impuesto diferido	-	-	Reservas	4.971.562,92	4.354.865,80
ACTIVO CORRIENTE	11.233.749,91	11.152.010,46	(Acciones propias)	(67.173,89)	(66.940,26)
Deudores	106.709,06	45.263,97	Resultados de ejercicios anteriores	-	-
Cartera de inversiones financieras	9.604.818,17	10.402.859,41	Otras aportaciones de socios	-	-
Cartera interior	5.629.959,76	5.798.314,57	Resultado del ejercicio	86.476,44	616.718,44
Valores representativos de deuda	754.551,45	642.714,66	(Dividendo a cuenta)	-	-
Instrumentos de patrimonio	1.353.353,70	1.918.576,03	Ajustes por cambios de valor en inmovilizado material de uso propio	-	-
Instituciones de Inversión Colectiva	2.452.914,72	2.764.736,73	Otro patrimonio atribuido	-	-
Depósitos en EECC	600.361,27	-	PASIVO NO CORRIENTE	-	-
Derivados	-	-	Provisiones a largo plazo	-	-
Otros	468.778,62	472.287,15	Deudas a largo plazo	-	-
Cartera exterior	3.887.655,81	4.533.319,97	Pasivos por impuesto diferido	-	-
Valores representativos de deuda	2.520.072,65	1.819.251,86	PASIVO CORRIENTE	10.951,23	15.743,45
Instrumentos de patrimonio	1.115.067,48	1.524.380,12	Provisiones a corto plazo	-	-
Instituciones de Inversión Colectiva	250.907,86	1.188.192,34	Deudas a corto plazo	-	-
Depósitos en EECC	-	-	Acreeedores	10.951,23	15.743,45
Derivados	1.607,82	1.495,65	Pasivos financieros	-	-
Otros	-	-	Derivados	-	-
Intereses de la cartera de inversión	62.434,00	33.975,67	Periodificaciones	-	-
Inversiones morosas, dudosas o en litigio	24.768,60	37.249,20	TOTAL PATRIMONIO Y PASIVO	11.233.749,91	11.152.010,46
Periodificaciones	-	-			
Tesorería	1.522.222,68	703.887,08			
TOTAL ACTIVO	11.233.749,91	11.152.010,46			
CUENTAS DE ORDEN					
CUENTAS DE COMPROMISO	920,04	920,04			
Compromisos por operaciones largas de derivados	920,04	920,04			
Compromisos por operaciones cortas de derivados	-	-			
OTRAS CUENTAS DE ORDEN	19.917.520,00	19.480.020,00			
Valores cedidos en préstamo por la IIC	-	-			
Valores aportados como garantía por la IIC	-	-			
Valores recibidos en garantía por la IIC	-	-			
Capital nominal no suscrito ni en circulación (SICAV)	19.380.020,00	19.380.020,00			
Pérdidas fiscales a compensar	-	-			
Otros	537.500,00	100.000,00			
TOTAL CUENTAS DE ORDEN	19.918.440,04	19.480.940,04			

(*) Se presenta, única y exclusivamente, a efectos comparativos.

Las Notas 1 a 11 descritas en la Memoria adjunta forman parte integrante del balance al 31 de diciembre de 2015.



0M2731949

CLASE 8.ª

www.barcapital.es

BARCAPITAL, SOCIEDAD DE INVERSIÓN DE CAPITAL VARIABLE, S.A.**CUENTAS DE PÉRDIDAS Y GANANCIAS**
CORRESPONDIENTES A LOS EJERCICIOS ANUALES TERMINADOS
EL 31 DE DICIEMBRE DE 2015 Y 2014

(Euros)


	2015	2014 (*)
Comisiones de descuento por suscripciones y/o reembolsos	-	-
Comisiones retrocedidas a la IIC	-	-
Gastos de Personal	-	-
Otros gastos de explotación	(80.881,81)	(77.523,98)
Comisión de gestión	(57.994,66)	(54.700,68)
Comisión depositario	(11.598,97)	(10.940,12)
Ingreso/gasto por compensación compartimento	-	-
Otros	(11.288,18)	(11.883,18)
Amortización del inmovilizado material	-	-
Excesos de provisiones	-	-
Deterioro y resultados por enajenaciones de inmovilizado	-	-
RESULTADO DE EXPLOTACIÓN	(80.881,81)	(77.523,98)
Ingresos financieros	238.218,47	272.883,92
Gastos financieros	-	-
Variación del valor razonable en instrumentos financieros	(470.080,23)	274.588,27
Por operaciones de la cartera interior	(283.712,12)	(87.591,82)
Por operaciones de la cartera exterior	(313.144,62)	253.943,65
Por operaciones con derivados	1.607,78	1.495,61
Otros	125.168,73	106.740,83
Diferencias de cambio	29.355,15	47.923,67
Deterioro y resultado por enajenaciones de instrumentos financieros	370.738,36	105.076,04
Deterioros	-	-
Resultados por operaciones de la cartera interior	91.643,75	82.123,36
Resultados por operaciones de la cartera exterior	287.814,21	38.017,31
Resultados por operaciones con derivados	(8.719,60)	(5.510,40)
Otros	-	(9.554,23)
RESULTADO FINANCIERO	168.231,75	700.471,90
RESULTADO ANTES DE IMPUESTOS	87.349,94	622.947,92
Impuesto sobre beneficios	(873,50)	(6.229,48)
RESULTADO DEL EJERCICIO	86.476,44	616.718,44

(*) Se presenta, única y exclusivamente, a efectos comparativos.

Las Notas 1 a 11 descritas en la Memoria adjunta forman parte integrante de la cuenta de pérdidas y ganancias correspondiente al ejercicio anual terminado el 31 de diciembre de 2015.



CLASE 8.^a



0M2731950

BARCAPITAL, SOCIEDAD DE INVERSIÓN DE CAPITAL VARIABLE, S.A.-

Estados de cambios en el patrimonio neto correspondientes a los ejercicios anuales terminados el 31 de diciembre de 2015 y 2014

A) Estados de ingresos y gastos reconocidos correspondientes a los ejercicios anuales terminados el 31 de diciembre de 2015 y 2014:

	Euros	
	2015	2014 (*)
Resultado de la cuenta de pérdidas y ganancias	86.476,44	616.718,44
Total ingresos y gastos imputados directamente en el patrimonio atribuido a partícipes y accionistas	-	-
Total transferencias a la cuenta de pérdidas y ganancias	-	-
Total de ingresos y gastos reconocidos	86.476,44	616.718,44

(*) Se presenta, única y exclusivamente, a efectos comparativos.



0M2731951

CLASE 8.ª

B) Estados totales de cambios en el patrimonio neto correspondientes a los ejercicios anuales terminados el 31 de diciembre de 2015 y 2014:


	Euros											
	Capital	Participes	Prima de emisión	Reservas	(Acciones propias)	Resultados de ejercicios anteriores	Otras aportaciones de socios	Resultado del ejercicio	(Dividendo a cuenta)	Ajustes por cambios de valor en material de uso propio	Otro patrimonio atribuido	Total
Saldo al 31 diciembre de 2013 (*)	5.619.980,00	-	611.643,03	3.166.160,50	(66.940,26)	-	-	1.166.705,30	-	-	-	10.519.546,57
Ajustes por cambios de criterio	-	-	-	-	-	-	-	-	-	-	-	-
Ajustes por errores	-	-	-	-	-	-	-	-	-	-	-	-
Saldo ajustado al inicio del ejercicio 2014 (*)	5.619.980,00	-	611.643,03	3.166.160,50	(66.940,26)	-	-	1.166.705,30	-	-	-	10.519.546,57
Total ingresos y gastos reconocidos	-	-	-	-	-	-	-	616.718,44	-	-	-	616.718,44
Aplicación del resultado del ejercicio	-	-	-	1.166.705,30	-	-	-	(1.166.705,30)	-	-	-	-
Operaciones con accionistas	-	-	-	-	-	-	-	-	-	-	-	-
Aumentos de capital	-	-	-	-	-	-	-	-	-	-	-	-
Reducciones de capital	-	-	-	-	-	-	-	-	-	-	-	-
Distribución de dividendos	-	-	-	-	-	-	-	-	-	-	-	-
Operaciones con acciones propias	-	-	-	-	-	-	-	-	-	-	-	-
Otras operaciones con accionistas	-	-	-	-	-	-	-	-	-	-	-	-
Otras variaciones del patrimonio	-	-	-	-	-	-	-	-	-	-	-	-
Adición por Fusión	-	-	-	-	-	-	-	-	-	-	-	-
Saldo al 31 de diciembre de 2014 (*)	5.619.980,00	-	611.643,03	4.354.865,80	(66.940,26)	-	-	616.718,44	-	-	-	11.136.267,01
Ajustes por cambios de criterio	-	-	-	-	-	-	-	-	-	-	-	-
Ajustes por errores	-	-	-	-	-	-	-	-	-	-	-	-
Saldo ajustado al inicio del ejercicio 2015	5.619.980,00	-	611.643,03	4.354.865,80	(66.940,26)	-	-	616.718,44	-	-	-	11.136.267,01
Total ingresos y gastos reconocidos	-	-	-	-	-	-	-	86.476,44	-	-	-	86.476,44
Aplicación del resultado del ejercicio	-	-	-	616.718,44	-	-	-	(616.718,44)	-	-	-	-
Operaciones con accionistas	-	-	-	-	-	-	-	-	-	-	-	-
Aumentos de capital	-	-	-	-	-	-	-	-	-	-	-	-
Reducciones de capital	-	-	-	-	-	-	-	-	-	-	-	-
Distribución de dividendos	-	-	-	-	-	-	-	-	-	-	-	-
Operaciones con acciones propias	-	-	310,18	(21,32)	(233,63)	-	-	-	-	-	-	55,23
Otras operaciones con accionistas	-	-	-	-	-	-	-	-	-	-	-	-
Otras variaciones del patrimonio	-	-	-	-	-	-	-	-	-	-	-	-
Adición por Fusión	-	-	-	-	-	-	-	-	-	-	-	-
Saldo al 31 de diciembre de 2015	5.619.980,00	-	611.953,21	4.971.562,92	(67.173,69)	-	-	86.476,44	-	-	-	11.222.786,68

(*) Se presenta, única y exclusivamente, a efectos comparativos.

Las Notas 1 a 11 descritas en la Memoria adjunta forman parte integrante del estado de cambios en el patrimonio neto correspondiente al ejercicio anual terminado el 31 de diciembre de 2015.



CLASE 8.^a
INSTRUMENTOS



0M2731952

Barcapital, Sociedad de Inversión de Capital Variable, S.A.

Memoria
correspondiente al ejercicio anual terminado
el 31 de diciembre de 2015

1. Reseña de la Sociedad

Barcapital, Sociedad de Inversión de Capital Variable, S.A. (en adelante, la Sociedad) se constituyó el 5 de mayo de 1999 bajo la denominación de Barcapital, Sociedad de Inversión Mobiliaria de Capital Variable, S.A. Con fecha 5 de febrero de 2004 la Sociedad cambió su denominación por la actual. La Sociedad se encuentra sujeta a lo dispuesto en la Ley 35/2003, de 4 de noviembre, de Instituciones de Inversión Colectiva, considerando las últimas modificaciones introducidas por la Ley 22/2014, de 12 de noviembre, así como en lo dispuesto en el Real Decreto 1.082/2012, de 13 de julio, y sus posteriores modificaciones por el Real Decreto 83/2015, de 13 de febrero y por el Real Decreto 877/2015, de 2 de octubre, por los que se reglamenta dicha ley y en la restante normativa aplicable.

La Sociedad figura inscrita en el registro administrativo específico de la Comisión Nacional del Mercado de Valores con el número 676, en la categoría de no armonizadas conforme a la definición establecida en el artículo 13 del Real Decreto 1.082/2012. Las acciones de la Sociedad están admitidas a negociación en el Mercado Alternativo Bursátil, sistema organizado de negociación autorizado por el Gobierno español, sujeto al artículo 43.4 del Real Decreto Legislativo 4/2015, de 23 de octubre, por el que se aprueba el texto refundido de la Ley del Mercado de Valores, y supervisado por la Comisión Nacional del Mercado de Valores en su organización y funcionamiento.

Al 31 de diciembre de 2015, según sus Administradores, la Sociedad no forma parte de ningún grupo de sociedades.

El domicilio social de la Sociedad se encuentra en Ayala nº 42, planta 5ª - A, Madrid.


El objeto social de la Sociedad es la captación de fondos, bienes o derechos del público para gestionarlos e invertirlos en bienes, derechos, valores u otros instrumentos, financieros o no, siempre que el rendimiento del inversor se establezca en función de los resultados colectivos. El CNAE de la actividad de la Sociedad es el 6430.- "Inversión colectiva, fondos y entidades financieras similares".

Según se indica en la Nota 8, la gestión y administración de la Sociedad están encomendadas a Credit Suisse Gestión, Sociedad Gestora de Instituciones de Inversión Colectiva, S.A., entidad perteneciente al Grupo Credit Suisse AG.

Los valores mobiliarios están bajo la custodia de Credit Suisse AG, Sucursal en España (Grupo Credit Suisse AG), entidad depositaria de la Sociedad (véase Nota 5).



CLASE 8.^a



0M2731953

2. Bases de presentación de las cuentas anuales

a) *Imagen fiel*

Las cuentas anuales han sido obtenidas de los registros contables de la Sociedad y se formulan de acuerdo con el marco normativo de información financiera que resulta de aplicación a la Sociedad, que es el establecido en la Circular 3/2008, de 11 de septiembre, de la Comisión Nacional del Mercado de Valores, sobre normas contables, cuentas anuales y estados de información reservada de las instituciones de inversión colectiva, que constituye el desarrollo y adaptación, para las instituciones de inversión colectiva, de lo previsto en el Código de Comercio, Ley de Sociedades de Capital, Plan General de Contabilidad y normativa legal específica que le resulta de aplicación, de forma que muestran la imagen fiel del patrimonio y de la situación financiera de la Sociedad al 31 de diciembre de 2015 y de los resultados de sus operaciones que se han generado durante el ejercicio terminado en esa fecha.

Las cuentas anuales de la Sociedad correspondientes al ejercicio terminado el 31 de diciembre de 2015, que han sido formuladas por los Administradores de la Sociedad, se someterán a la aprobación de la Junta General Ordinaria de Accionistas, estimándose que serán aprobadas sin ninguna modificación.

b) *Principios contables*

En la preparación de las cuentas anuales se han seguido los principios contables y normas de valoración descritos en la Nota 3. No existe ningún principio contable o norma de valoración de carácter obligatorio que, teniendo un efecto significativo en las cuentas anuales, se haya dejado de aplicar en su preparación.

Los resultados y la determinación del patrimonio neto son sensibles a los principios y políticas contables, criterios de valoración y estimaciones seguidos por los Administradores de la Sociedad para la elaboración de las cuentas anuales.

En las cuentas anuales de la Sociedad se han utilizado ocasionalmente estimaciones realizadas por sus Administradores para cuantificar algunos de los activos, pasivos, ingresos, gastos y compromisos que figuran registrados en ellas. Básicamente, estas estimaciones se refieren, en su caso, a la evaluación del valor razonable de determinados instrumentos financieros y de posibles pérdidas por deterioro de determinados activos. A pesar de que estas estimaciones se han realizado sobre la base de la mejor información disponible al cierre del ejercicio 2015, es posible que acontecimientos que puedan tener lugar en el futuro obliguen a modificarlas (al alza o a la baja) en los próximos ejercicios, lo que se realizaría, en su caso, de forma prospectiva, de acuerdo con la normativa contable en vigor.

En todo caso, las inversiones de la Sociedad, cualquiera que sea su política de inversión, están sujetas a las fluctuaciones del mercado y otros riesgos inherentes a la inversión en valores (véase Nota 5), lo que puede provocar que el valor liquidativo de la acción fluctúe tanto al alza como a la baja.

c) *Comparación de la información*


La información contenida en estas cuentas anuales relativa al ejercicio 2014 se presenta única y exclusivamente, a efectos comparativos, junto con la información correspondiente al ejercicio 2015.

d) *Agrupación de partidas*

Determinadas partidas del balance, de la cuenta de pérdidas y ganancias y del estado de cambios en el patrimonio neto se presentan de forma agrupada para facilitar su comprensión, si bien, en determinados casos, se ha incluido información desagregada en las correspondientes notas de la memoria.



CLASE 8.^a
EJERCICIO 2015



0M2731954

e) Cambios de criterios contables

Durante el ejercicio 2015 no se han producido cambios de criterios contables significativos respecto a los criterios aplicados en el ejercicio 2014.

f) Corrección de errores

En la elaboración de las cuentas anuales adjuntas no se ha detectado ningún error significativo que haya supuesto la reexpresión de los importes incluidos en las cuentas anuales del ejercicio 2014.

g) Impacto medioambiental

Dadas las actividades a las que se dedica la Sociedad, ésta no tiene responsabilidades, gastos, activos, ni provisiones o contingencias de naturaleza medioambiental que pudieran ser significativos en relación con el patrimonio, la situación financiera y los resultados de la misma. Por este motivo, no se incluyen desgloses específicos en la presente memoria respecto a información de cuestiones medioambientales.

3. Normas de registro y valoración

En la elaboración de las cuentas anuales de la Sociedad correspondientes a los ejercicios 2015 y 2014 se han aplicado los siguientes principios, políticas contables y criterios de valoración:

a) Clasificación de los instrumentos financieros a efectos de presentación y valoración


i. Clasificación de los activos financieros

Los activos financieros se desglosan a efectos de presentación y valoración en los siguientes epígrafes del balance:

- Tesorería: este epígrafe incluye, en su caso, las cuentas o depósitos a la vista destinados a dar cumplimiento al coeficiente de liquidez, ya sea en el depositario, cuando éste sea una entidad de crédito, o en caso contrario, la entidad de crédito designada por la Sociedad. Asimismo se incluye, en su caso, las restantes cuentas corrientes o saldos que la Sociedad mantenga en una institución financiera para poder desarrollar su actividad y, en su caso, el efectivo recibido por la Sociedad en concepto de garantías aportadas.
- Cartera de inversiones financieras: se compone, en su caso, de los siguientes epígrafes, desglosados en cartera interior y cartera exterior. La totalidad de estos epígrafes se clasifican a efectos de valoración como "Activos financieros a valor razonable con cambios en pérdidas y ganancias":
 - Valores representativos de deuda: obligaciones y demás valores que supongan una deuda para su emisor, que devengan una remuneración consistente en un interés, implícito o explícito, establecido contractualmente, e instrumentados en títulos o en anotaciones en cuenta, cualquiera que sea el sujeto emisor.
 - Instrumentos de patrimonio: instrumentos financieros emitidos por otras entidades, tales como acciones y cuotas participativas, que tienen la naturaleza de instrumentos de capital para el emisor.



CLASE 8.^a



0M2731955

- Instituciones de Inversión Colectiva: incluye, en su caso, las participaciones en otras Instituciones de Inversión Colectiva.
 - Depósitos en entidades de crédito (EECC): depósitos que la Sociedad mantiene en entidades de crédito, a excepción de los saldos que se recogen en el epígrafe "Tesorería".
 - Derivados: incluye, entre otros, el valor razonable de los contratos de futuros y forwards, el valor razonable de las primas pagadas por warrants y opciones compradas y el valor razonable de los contratos de permuta financiera que la Sociedad tiene contratados, así como los derivados implícitos incorporados, en su caso, en los productos estructurados mantenidos por la Sociedad.
 - Otros: recoge, en su caso, las acciones y participaciones de las entidades de capital - riesgo reguladas en la Ley 22/2014, de 12 de noviembre, así como importes correspondientes a otras operaciones no recogidas en los epígrafes anteriores.
 - Intereses en la cartera de inversión: recoge, en su caso, la periodificación de los intereses activos de la cartera de inversiones financieras.
 - Inversiones morosas, dudosas o en litigio: incluye, en su caso, y a los meros efectos de su clasificación contable, el valor en libros de las inversiones y periodificaciones acumuladas cuyo reembolso sea problemático y, en todo caso, de aquellas respecto a las cuales hayan transcurrido más de noventa días desde su vencimiento total o parcial.
- Deudores: recoge, en su caso, el efectivo depositado en concepto de garantía en los mercados correspondientes para poder realizar operaciones en los mismos y el total de derechos de crédito y cuentas deudoras que por cualquier concepto diferente a los anteriores ostente la Sociedad frente a terceros. La totalidad de los deudores se clasifican a efectos de valoración como "Partidas a cobrar". Las pérdidas por deterioro de las "Partidas a cobrar" así como su reversión, se reconocen, en su caso, como un gasto o un ingreso, respectivamente, en el epígrafe "Deterioro y resultado por enajenaciones de instrumentos financieros - Deterioros" de la cuenta de pérdidas y ganancias.

ii. Clasificación de los pasivos financieros

Los pasivos financieros se desglosan a efectos de presentación y valoración en los siguientes epígrafes del balance:

- Deudas a largo/corto plazo: recoge, en su caso, las deudas contraídas con terceros por préstamos recibidos y otros débitos, así como deudas con entidades de crédito. Se clasifican a efectos de su valoración como "Débitos y partidas a pagar".
- Derivados: incluye, entre otros, el valor razonable de los contratos de futuros y forwards, el valor razonable de las primas cobradas por warrants vendidos y opciones emitidas y el valor razonable de los contratos de permuta financiera que la Sociedad tiene contratados, así como los derivados implícitos incorporados, en su caso, en los productos estructurados mantenidos por la Sociedad. Se clasifican a efectos de su valoración como "Pasivos financieros a valor razonable con cambios en pérdidas y ganancias".
- Pasivos financieros: recoge, en su caso, pasivos distintos de derivados que han sido clasificados a efectos de su valoración como "Pasivos financieros a valor razonable con cambios en pérdidas y ganancias", tales como pasivos por venta de valores recibidos en préstamo.



CLASE 8.^a



0M2731956

- Acreedores: recoge, en su caso, cuentas a pagar y débitos, que no deban ser clasificados en otros epígrafes, incluidas las cuentas con las Administraciones Públicas y los importes pendientes de pago por comisiones de gestión y depósito. Se clasifican a efectos de valoración como "Débitos y partidas a pagar".

b) Reconocimiento y valoración de los activos y pasivos financieros

i. Reconocimiento y valoración de los activos financieros

Los activos financieros clasificados a efectos de valoración como "Partidas a cobrar", y los activos clasificados en el epígrafe "Tesorería", se valoran inicialmente, por su "valor razonable" (que salvo evidencia en contrario será el precio de la transacción), integrando los costes de transacción directamente atribuibles a la operación. Posteriormente, los activos se valoran por su coste amortizado, contabilizándose los intereses devengados en el epígrafe "Ingresos financieros" de la cuenta de pérdidas y ganancias mediante el método del tipo de interés efectivo. No obstante, si el efecto de no actualizar los flujos de efectivo no es significativo, aquellas partidas cuyo importe se espera recibir en un plazo inferior a un año se valoran a su valor nominal.

Los activos financieros clasificados a efectos de valoración como "Activos financieros a valor razonable con cambios en pérdidas y ganancias", se valoran inicialmente por su "valor razonable" (que salvo evidencia en contrario será el precio de la transacción), incluyendo los costes de transacción explícitos directamente atribuibles a la operación y excluyendo, en su caso, los intereses por aplazamiento de pago. Los intereses explícitos devengados desde la última liquidación se registran en el epígrafe "Cartera de inversiones financieras - Intereses de la cartera de inversión" del activo del balance. Posteriormente, los activos se valoran por su valor razonable, sin deducir los costes de transacción en que se pudiera incurrir en su enajenación. Los cambios que se produzcan en el valor razonable se imputan en la cuenta de pérdidas y ganancias (véase apartado 3.g.iii).

En todo caso, para la determinación del valor razonable de los activos financieros se atenderá a lo siguiente:


- Instrumentos de patrimonio cotizados: su valor razonable es el valor de mercado que resulta de aplicar el cambio oficial de cierre del día de referencia, si existe, o inmediato hábil anterior, o el cambio medio ponderado si no existiera precio oficial de cierre, utilizando el mercado más representativo por volumen de negociación.

- Valores no admitidos aún a cotización: su valor razonable se calcula mediante los cambios que resultan de cotizaciones de valores similares de la misma entidad procedentes de emisiones anteriores, teniendo en cuenta factores como las diferencias en sus derechos económicos.

- Valores representativos de deuda cotizados: su valor razonable es el precio de cotización en un mercado activo y siempre y cuando éste se obtenga de forma consistente. En el caso de que no esté disponible un precio de cotización, el valor razonable se corresponde con el precio de la transacción más reciente, siempre que no haya habido un cambio significativo en las circunstancias económicas desde el momento de la transacción. En este caso, se reflejarán las nuevas condiciones utilizando como referencia precios o tipos de interés y primas de riesgos actuales de instrumentos similares. En caso de no existencia de mercado activo, se aplicarán técnicas de valoración (precios suministrados por intermediarios, emisores o difusores de información, transacciones recientes de mercado disponibles, valor razonable en el momento actual de otros instrumentos financieros que sean sustancialmente el mismo, modelos de descuento de flujos y valoración de opciones, en su caso) que sean de general aceptación y que utilicen en la medida de lo posible datos observables de mercado (en particular, la situación de tipos de interés y de riesgo de crédito del emisor).



CLASE 8.^a



OM2731957

- Valores representativos de deuda no cotizados: su valor razonable es el precio que iguala el rendimiento interno de la inversión a los tipos de interés de mercado vigentes en cada momento de la deuda pública, incrementados en una prima o margen determinada en el momento de la adquisición de los valores.

- Instrumentos de patrimonio no cotizados: su valor razonable se calcula tomando como referencia el valor teórico contable que corresponda a dichas inversiones en el patrimonio contable ajustado de la entidad participada, corregido en el importe de las plusvalías o minusvalías tácitas, netas de impuestos, que hubieran sido identificadas y calculadas en el momento de la adquisición y que subsistan en el momento de la valoración.

- Depósitos en entidades de crédito y adquisiciones temporales de activos: su valor razonable se calcula, generalmente, de acuerdo al precio que iguala el rendimiento interno de la inversión a los tipos de mercado vigentes en cada momento, sin perjuicio de otras consideraciones, como las condiciones de cancelación anticipada o de riesgo de crédito de la entidad.

- Acciones o participaciones en otras instituciones de inversión colectiva y entidades de capital-riesgo: su valor razonable es el valor liquidativo del día de referencia. De no existir, se utilizará el último valor liquidativo disponible. En el caso de que se encuentren admitidas a negociación en un mercado o sistema multilateral de negociación, se valorarán a su valor de cotización del día de referencia, siempre que sea representativo. Para las inversiones en IIC de inversión libre, IIC de IIC de inversión libre e IIC extranjeras similares, según los artículos 73 y 74 del Real Decreto 1.082/2012, se utilizan, en su caso, valores liquidativos estimados.

- Instrumentos financieros derivados: si están negociados en mercados organizados, su valor razonable es el que resulta de aplicar el cambio oficial de cierre del día de referencia. En el caso de que el mercado no sea suficientemente líquido o se trate de instrumentos derivados no negociados en mercados organizados o sistemas multilaterales de negociación, se valoran mediante la aplicación de métodos o modelos de valoración adecuados y reconocidos conforme a lo estipulado en la Circular 6/2010, de 21 de diciembre, de la Comisión Nacional del Mercado de Valores.

ii. Reconocimiento y valoración de los pasivos financieros


Los pasivos financieros clasificados a efectos de valoración como "Débitos y partidas a pagar", se valoran inicialmente por su "valor razonable" (que salvo evidencia en contrario será el precio de la transacción) integrando los costes de transacción directamente atribuibles a la operación. Posteriormente, los pasivos se valoran por su coste amortizado, contabilizándose los intereses devengados en el epígrafe "Gastos financieros" de la cuenta de pérdidas y ganancias mediante el método del tipo de interés efectivo. No obstante, si el efecto de no actualizar los flujos de efectivo no es significativo, aquellas partidas cuyo importe se espera pagar en un plazo inferior a un año se valoran a su valor nominal.

Los pasivos financieros clasificados a efectos de valoración como "Pasivos financieros a valor razonable con cambios en pérdidas y ganancias", se valoran inicialmente por su "valor razonable" (que salvo evidencia en contrario será el precio de la transacción) incluyendo los costes de transacción directamente atribuibles a la operación. Posteriormente, los pasivos se valoran por su valor razonable, sin deducir los costes de transacción en que se pudiera incurrir en su baja. Los cambios que se produzcan en el valor razonable se imputan en la cuenta de pérdidas y ganancias (véase apartado 3.g.iii).

En particular, en el caso de la financiación por venta de valores recibidos en préstamo y pasivos surgidos por venta en firme de activos adquiridos temporalmente o activos aportados en garantía, se atenderá, en su caso, al valor razonable de los activos a recomprar para hacer frente a la devolución del préstamo o restitución de los activos adquiridos bien temporalmente o bien aportados en garantía.



CLASE 8.^a



0M2731958

c) Baja del balance de los activos y pasivos financieros

El tratamiento contable de las transferencias de activos financieros está condicionado por la forma en que se traspasan a terceros los riesgos y beneficios asociados a los activos que se transfieren:

1. Si los riesgos y beneficios se traspasan sustancialmente a terceros –caso de las ventas incondicionales (que constituyen el supuesto habitual) o de las ventas con pacto de recompra por su valor razonable en la fecha de la recompra–, el activo financiero transferido se dará de baja del balance. La diferencia entre la contraprestación recibida neta de los costes de transacción atribuibles, considerando cualquier nuevo activo obtenido menos cualquier pasivo asumido, y el valor en libros del activo financiero, determinará así la ganancia o pérdida surgida al dar de baja dicho activo.

Se darán de baja los activos en los que concurra un deterioro notorio e irrecuperable después de su inversión con cargo a la cuenta de pérdidas y ganancias.

2. Si se retienen sustancialmente los riesgos y beneficios asociados al activo financiero transferido – caso de las ventas de activos financieros con pacto de recompra por un precio fijo o por el precio de venta más un interés, de los contratos de préstamo de valores en los que el prestatario tiene la obligación de devolver los mismos o similares activos u otros casos análogos –, el activo financiero transferido no se dará de baja del balance y continuará valorándose con los mismos criterios utilizados antes de la transferencia. Por el contrario, se reconocerá contablemente un pasivo financiero asociado, por un importe igual al de la contraprestación recibida, que se valorará posteriormente a su coste amortizado.

Tampoco se darán de baja los activos financieros cedidos en el marco de un acuerdo de garantía financiera, a menos que se incumplan los términos del contrato y se pierda el derecho a recuperar los activos en garantía, en cuyo caso se darán de baja. El valor de los activos prestados o cedidos en garantía se reconocerán, en su caso, en los epígrafes “Valores recibidos en garantía por la IIC” o “Valores aportados como garantía por la IIC”, respectivamente, en cuentas de orden del balance.

3. Si ni se transfieren ni se retienen sustancialmente los riesgos y beneficios asociados al activo financiero transferido, éste se dará de baja cuando no se hubiese retenido el control del mismo.

De acuerdo con lo anterior, los activos financieros sólo se dan de baja del balance cuando se han extinguido los flujos de efectivo que generan o cuando se han transferido sustancialmente a terceros los riesgos y beneficios que llevan implícitos. Similarmente, los pasivos financieros sólo se dan de baja del balance cuando se han extinguido las obligaciones que generan o cuando un tercero lo adquiere.

d) Contabilización de operaciones


i. Compraventa de valores al contado

Cuando existen operaciones con derivados e instrumentos de patrimonio, se contabilizan el día de contratación, mientras que las operaciones de valores representativos de deuda y operaciones del mercado de divisa, se contabilizan el día de liquidación. Las compras se adeudan en el epígrafe “Cartera de inversiones financieras” interior o exterior, según corresponda, del activo del balance, según su naturaleza y el resultado de las operaciones de venta se registra en el epígrafe “Deterioro y resultado por enajenaciones de instrumentos financieros – Resultados por operaciones de la cartera interior (o exterior)” de la cuenta de pérdidas y ganancias.

No obstante, en el caso de compraventa de instituciones de inversión colectiva, se entiende como día de ejecución el de confirmación de la operación, aunque se desconozca el número de participaciones o



CLASE 8.^a



0M2731959

acciones a asignar. La operación no se valorará hasta que no se adjudiquen éstas. Los importes entregados antes de la fecha de ejecución se contabilizan, en su caso, en el epígrafe "Deudores" del balance.

ii. Compraventa de valores a plazo

Cuando existen compraventas de valores a plazo se registran en el momento de la contratación y hasta el momento del cierre de la posición o el vencimiento del contrato en los epígrafes "Compromisos por operaciones largas de derivados" o "Compromisos por operaciones cortas de derivados" de las cuentas de orden, según su naturaleza y por el importe nominal comprometido.

En los epígrafes "Deterioro y resultado por enajenaciones de instrumentos financieros – Resultados por operaciones con derivados" o "Variación del valor razonable en instrumentos financieros – Por operaciones con derivados", dependiendo de si los cambios de valor se han liquidado o no en el ejercicio, se registran las diferencias que resultan como consecuencia de los cambios en el valor razonable de estos contratos. La contrapartida de estas cuentas se registra en el epígrafe "Derivados" de la cartera interior o exterior y del activo o del pasivo, según su saldo, del balance, hasta la fecha de su liquidación.

iii. Adquisición temporal de activos

Cuando existen adquisiciones temporales de activos o adquisiciones con pacto de retrocesión, se registran en el epígrafe "Valores representativos de deuda" de la cartera interior o exterior del balance, independientemente de cuales sean los instrumentos subyacentes a los que haga referencia.

Las diferencias de valor razonable que surjan en las adquisiciones temporales de activos, se imputan a la cuenta de pérdidas y ganancias, en su caso, en el epígrafe "Variación del valor razonable en instrumentos financieros – Por operaciones de la cartera interior (o exterior)".

iv. Contratos de futuros, opciones y warrants y otros derivados

Cuando existen operaciones de contratos de futuros, opciones y/o warrants se registran en el momento de su contratación y hasta el momento del cierre de la posición o el vencimiento del contrato en los epígrafes "Compromisos por operaciones largas de derivados" o "Compromisos por operaciones cortas de derivados" de las cuentas de orden, según su naturaleza y por el importe nominal comprometido.


Las primas pagadas (cobradas) para el ejercicio de las opciones y warrants se registran por su valor razonable en los epígrafes "Derivados" de la cartera interior o exterior del activo (o pasivo) del balance, en la fecha de ejecución de la operación.

En el epígrafe "Deudores" del activo del balance se registran, adicionalmente, los fondos depositados en concepto de garantía en los mercados correspondientes para poder realizar operaciones en los mismos.

En los epígrafes "Deterioro y resultado por enajenaciones de instrumentos financieros – Resultados por operaciones con derivados" o "Variación del valor razonable en instrumentos financieros – Por operaciones con derivados", dependiendo de la realización o no de la liquidación de la operación, se registran las diferencias que resultan como consecuencia de los cambios en el valor razonable de estos contratos. La contrapartida de estas cuentas se registra en el epígrafe "Derivados" de la cartera interior o exterior del activo o del pasivo, según su saldo, del balance, hasta la fecha de su liquidación.



CLASE 8.^a



0M2731960

En aquellos casos en que el contrato de futuros presente una liquidación diaria, las correspondientes diferencias se contabilizarán en la cuenta "Deterioro y resultado por enajenaciones de instrumentos financieros – Resultados por operaciones con derivados" de la cuenta de pérdidas y ganancias.

En el caso de operaciones sobre valores, si la opción es ejercida, su valor se incorpora a la valoración inicial o posterior del activo subyacente adquirido o vendido, quedando excluidas las operaciones que se liquidan por diferencias.

v. Garantías aportadas a la Sociedad

Cuando existen valores aportados en garantía a la Sociedad distintos de efectivo, el valor razonable de éstos se registra en el epígrafe "Valores recibidos en garantía por la IIC" de las cuentas de orden. En caso de venta de los valores aportados en garantía, se reconoce un pasivo financiero por el valor razonable de su obligación de devolverlos. Cuando existe efectivo recibido en garantía, se registra en el epígrafe "Tesorería" del balance.

e) Periodificaciones (activo y pasivo)

En caso de que existan, corresponden, fundamentalmente, a gastos e ingresos liquidados por anticipado que se devengarán en el siguiente ejercicio. No incluye los intereses devengados de cartera, que se recogen en el epígrafe "Cartera de inversiones financieras – Intereses de la cartera de inversión" del balance.

f) Instrumentos de patrimonio propio

Los instrumentos de patrimonio propio de la Sociedad son las acciones que representan su capital. Se registran en el epígrafe "Patrimonio atribuido a partícipes o accionistas – Fondos reembolsables atribuidos a partícipes o accionistas – Capital" del balance.

De acuerdo con la Ley 35/2003, de 4 de noviembre, que regula las Instituciones de Inversión Colectiva, el capital de las Sociedades de Inversión de Capital Variable es variable dentro de los límites del capital inicial y máximo fijados estatutariamente.

La adquisición por parte de la Sociedad de sus acciones propias, se registra con signo deudor por el valor razonable de la contraprestación entregada en el epígrafe "Patrimonio atribuido a partícipes o accionistas – Fondos reembolsables atribuidos a partícipes o accionistas – Acciones Propias" del balance. La amortización de acciones propias da lugar, en su caso, a la reducción del capital por importe del nominal de dichas acciones cargándose/abonándose la diferencia positiva/negativa, respectivamente, entre la valoración y el nominal de las acciones amortizadas en la cuenta "Patrimonio atribuido a partícipes o accionistas – Fondos reembolsables atribuidos a partícipes o accionistas – Reservas" del balance. Asimismo, en el epígrafe "Patrimonio atribuido a partícipes o accionistas – Fondos reembolsables atribuidos a partícipes o accionistas – Prima de emisión" del balance se registran, en su caso, las diferencias obtenidas en la enajenación de acciones propias, sin que en ningún caso, se imputen en la cuenta de pérdidas y ganancias.


El efecto impositivo de los gastos y costes de transacción inherentes a estas operaciones, en caso de que existan, se registra minorando o aumentando los pasivos o activos por impuesto corriente.

g) Reconocimiento de ingresos y gastos

Seguidamente se resumen los criterios más significativos utilizados, en su caso, por la Sociedad, para el reconocimiento de sus ingresos y gastos:



CLASE 8.^a



OM2731961

i. Ingresos por intereses y dividendos

Los intereses de activos financieros devengados con posterioridad al momento de la adquisición se reconocen, en su caso, contablemente en función de su período de devengo, por aplicación del método del tipo de interés efectivo, a excepción de los intereses correspondientes a inversiones morosas, dudosas o en litigio, que se registran en el momento efectivo del cobro. La periodificación de los intereses provenientes de la cartera de activos financieros se registra en el epígrafe "Cartera de inversiones financieras - Intereses de la cartera de inversión" del activo del balance. La contrapartida de esta cuenta se registra en el epígrafe "Ingresos financieros" de la cuenta de pérdidas y ganancias.

Los dividendos percibidos de otras sociedades se reconocen, en su caso, como ingreso en el epígrafe "Ingresos financieros" de la cuenta de pérdidas y ganancias, en el momento en que nace el derecho a percibirlos por la Sociedad.

ii. Comisiones y conceptos asimilados

Los ingresos que recibe la Sociedad como consecuencia de la retrocesión de comisiones previamente soportadas, de manera directa o indirecta, se registran, en su caso, en el epígrafe "Comisiones retrocedidas a la IIC" de la cuenta de pérdidas y ganancias.

Las comisiones de gestión y de depósito, así como otros gastos de gestión necesarios para que la Sociedad realice su actividad, se registran, según su naturaleza, en el epígrafe "Otros gastos de explotación" de la cuenta de pérdidas y ganancias.

Los costes directamente atribuibles a la operativa con derivados, tales como corretajes y comisiones pagadas a intermediarios, se registran, en su caso, en el epígrafe "Otros gastos de explotación - Otros" de la cuenta de pérdidas y ganancias.

iii. Variación del valor razonable en instrumentos financieros

El beneficio o pérdida derivado de variaciones del valor razonable de los activos y pasivos financieros, realizado o no realizado, producido en el ejercicio, se registra en los epígrafes "Deterioro y resultado por enajenaciones de instrumentos financieros" y "Variación del valor razonable en instrumentos financieros", según corresponda, de la cuenta de pérdidas y ganancias de la Sociedad (véanse apartados 3.b.i, 3.b.ii y 3.i). No obstante lo anterior, por razones de simplicidad operativa, la Sociedad registra las variaciones de valor razonable procedentes de activos enajenados producidas desde la fecha de adquisición, aunque ésta sea anterior al inicio de cada ejercicio, en el epígrafe "Deterioro y resultado por enajenaciones de instrumentos financieros" con contrapartida en el epígrafe "Variación del valor razonable en instrumentos financieros" de la cuenta de pérdidas y ganancias, sin que dicho tratamiento tenga efecto alguno sobre el patrimonio ni sobre el resultado de la Sociedad.

iv. Ingresos y gastos no financieros


Se reconocen contablemente de acuerdo con el criterio de devengo.

h) Impuesto sobre beneficios

El impuesto sobre beneficios se considera como un gasto a reconocer en la cuenta de pérdidas y ganancias, y está constituido por el gasto o ingreso por el impuesto corriente y el gasto o ingreso por el impuesto diferido.



CLASE 8.^a
OPERACIONES FINANCIERAS



0M2731962

El impuesto corriente se corresponde con la cantidad que satisface la Sociedad como consecuencia de las liquidaciones fiscales del impuesto sobre beneficios, considerando, en su caso, las deducciones y el derecho a compensar las pérdidas fiscales, y no teniendo en cuenta las retenciones y pagos a cuenta.

El gasto o ingreso por impuesto diferido, en caso de que exista, se corresponde con el reconocimiento y la cancelación de los pasivos y activos por impuesto diferido, que surgen de las diferencias temporarias originadas por la diferente valoración, contable y fiscal, de los elementos patrimoniales. Las diferencias temporarias imponibles dan lugar a pasivos por impuesto diferido, mientras que las diferencias temporarias deducibles y los créditos por deducciones y ventajas fiscales que queden pendientes de aplicar fiscalmente, dan lugar a activos por impuesto diferido.

En caso de que existan derechos a compensar en ejercicios posteriores por pérdidas fiscales, estos no dan lugar al reconocimiento de un activo por impuesto diferido en ningún caso y sólo se reconocerán mediante la compensación del gasto por impuesto cuando la Sociedad genere resultados positivos. Las pérdidas fiscales que pueden compensarse, en su caso, se registran en la cuenta "Pérdidas fiscales a compensar" de las cuentas de orden de la Sociedad.

Cuando existen pasivos por impuesto diferido se reconocen siempre. La cuantificación de dichos pasivos se realiza considerando los tipos de gravamen esperados en el momento de su reversión. En caso de modificaciones en las normas tributarias, se producirán los correspondientes ajustes de valoración.

i) Transacciones en moneda extranjera

La moneda funcional de la Sociedad es el euro. Consecuentemente, todos los saldos y transacciones denominados en monedas diferentes al euro se consideran denominados en "moneda extranjera".

Cuando existen transacciones denominadas en moneda extranjera se convierten a euros utilizando los tipos de cambio de contado de la fecha de la transacción, entendiéndose como tipo de cambio de contado el más representativo del mercado de referencia a la fecha o, en su defecto, del último día hábil anterior a esa fecha.


Las diferencias de cambio que se producen al convertir los saldos denominados en moneda extranjera a la moneda funcional se registran, en el caso de partidas monetarias que son tesorería, débitos y créditos, por su importe neto, en el epígrafe "Diferencias de cambio", de la cuenta de pérdidas y ganancias; para el resto de partidas monetarias y las partidas no monetarias que forman parte de la cartera de instrumentos financieros, las diferencias de cambio se llevarán conjuntamente con las pérdidas y ganancias derivadas de la valoración (véase Nota 3.g.iii).

j) Operaciones vinculadas

La Sociedad realiza operaciones vinculadas de las previstas en el artículo 67 de la Ley 35/2003 y los artículos 144 y 145 del Real Decreto 1.082/2012. Para ello, la sociedad gestora dispone de una política por escrito en materia de conflictos de interés que vela por la independencia en la ejecución de las distintas funciones dentro de la sociedad gestora, así como la existencia de un registro regularmente actualizado de aquellas operaciones y actividades desempeñadas por la sociedad gestora o en su nombre en las que haya surgido o pueda surgir un conflicto de interés. Adicionalmente, la sociedad gestora dispone de un procedimiento interno formal para cerciorarse de que las operaciones vinculadas se realizan en interés exclusivo de la Sociedad y a precios o en condiciones iguales o mejores que los de mercado. Según lo establecido en la normativa vigente, los informes periódicos registrados en la Comisión Nacional del Mercado de Valores incluyen, en su caso, información sobre las operaciones vinculadas realizadas, fundamentalmente, comisiones por liquidación e intermediación, comisiones retrocedidas con origen en las instituciones de inversión colectiva gestionadas por entidades pertenecientes al grupo de la sociedad gestora



CLASE 8.^a



0M2731963

de la Sociedad, el importe de los depósitos y adquisiciones temporales de activos mantenidos con el depositario y el importe efectivo por compras y ventas realizado en activos emitidos, colocados o asegurados por el Grupo de la sociedad gestora.

4. Distribución de resultados

La propuesta de distribución del resultado correspondiente al ejercicio 2015 que su Consejo de Administración propondrá a la Junta General de Accionistas para su aprobación, es la siguiente:

	Euros
Base de distribución- Beneficio/(Pérdida) neto del ejercicio	86.476,44
Distribución- Reserva legal	8.647,64
Reserva voluntaria	77.828,80
	86.476,44


5. Cartera de inversiones financieras

El detalle de la cartera de inversiones financieras al 31 de diciembre de 2015 sin considerar, en su caso, el saldo de los epígrafes "Depósitos en EECC", "Derivados" e "Intereses de la cartera de inversión" se incluye como Anexo, el cual forma parte integrante de esta nota.

Al 31 de diciembre de 2015 el desglose por plazos de vencimiento de los valores representativos de deuda, es el siguiente:

Vencimiento	Euros
Inferior a 1 año	223.007,45
Comprendido entre 2 y 3 años	722.575,67
Comprendido entre 3 y 4 años	516.128,49
Comprendido entre 4 y 5 años	337.780,07
Superior a 5 años	1.475.132,42
	3.274.624,10

Adicionalmente, al 31 de diciembre de 2015, la Sociedad mantenía las siguientes posiciones en las cuentas de compromiso:



0M2731964

CLASE 8.^a

	Euros
Compromisos por operaciones largas de derivados	
Compra de opciones "call"	920,04
Total	920,04

Al 31 de diciembre de 2015, las posiciones en cuentas de compromiso mantenidas por la Sociedad tenían un vencimiento máximo de 4 años. Del total de las posiciones en cuentas de compromiso, tenían un vencimiento inferior al año un importe no significativo.

Asimismo, al 31 de diciembre de 2015 la totalidad del importe que la Sociedad tenía registrado en el epígrafe "Activo corriente – Cartera de inversiones financieras – Cartera exterior – Derivados" del activo del balance corresponde a posiciones denominadas en moneda no euro.


Como consecuencia de la suspensión de pagos de Lehman Brothers Holdings Inc. (en adelante, LBHI), la Sociedad tiene registrados determinados títulos clasificados como dudosos. En este sentido, con fecha 6 de marzo de 2012 la United States Bankruptcy Court hizo público el acuerdo sobre la resolución del Capítulo 11 aplicable a LBHI en el que se recogía el porcentaje estimado de recuperación del nominal adquirido para los títulos emitidos por LBHI, correspondiéndole inicialmente a la Sociedad 63 miles de euros. Conforme a lo establecido por los liquidadores de LBHI, se seguirán realizando distribuciones semestrales hasta la completa liquidación de sus activos, que dependerán del propio proceso de liquidación, sin que pueda estimarse los importes a recuperar de forma previa con fiabilidad. Durante los ejercicios 2012, 2013 y 2014 se recibieron pagos por un importe total de 90 miles de euros, habiendo ya recuperado la totalidad del importe inicialmente comunicado por el acuerdo de la resolución mencionado anteriormente. Posteriormente, durante el ejercicio 2015 se han recibido pagos adicionales por un importe total de 22 miles de euros, que se han registrado con abono al epígrafe "Deterioro y resultado por enajenaciones de instrumentos financieros – Resultados por operaciones de la cartera exterior". Al 31 de diciembre de 2015, la Sociedad mantiene registrados en balance estos títulos por importe de 25 miles de euros, cuyo valor razonable, basado en el cálculo del *recovery rate* de las posiciones, ha sido facilitado por un tercero externo independiente.

Al 31 de diciembre de 2015, en el epígrafe "Activo corriente – Cartera de inversiones financieras – Cartera interior - Otros" se recoge, por importe de 431 miles de euros, el valor razonable de 212.872,00 participaciones de Altamar Buyout Global III, FCR. (quedando pendiente por desembolsar de la inversión comprometida inicial 75 miles de euros, que se encuentran registrados en el epígrafe "Otras cuentas de orden - Otros" de las cuentas de orden a dicha fecha). Asimismo, se recoge en el mismo epígrafe, por un importe de 38 miles de euros, el valor razonable de 37.500,00 participaciones de Galdana Ventures I, FCR. (quedando pendiente por desembolsar de la inversión comprometida inicial 463 miles de euros, que se encuentran registrados en el epígrafe "Otras cuentas de orden - Otros" de las cuentas de orden a dicha fecha).

Con fecha 27 de noviembre de 2015, Abengoa, S.A. (entidad matriz del Grupo Abengoa) ha publicado un hecho relevante relativo a la comunicación ante el Juzgado de lo Mercantil de Sevilla del inicio de las negociaciones previstas en el artículo 5 bis de la Ley Concursal, indicando las posibilidades de llegar a un acuerdo de refinanciación capaz de eliminar el estado de insolvencia actual o inminente. Al 31 de diciembre de 2015, la Sociedad mantiene registrados determinados títulos de renta fija emitidos por entidades pertenecientes al Grupo Abengoa, cuyo valor razonable asciende a 23 miles de euros, en el epígrafe "Cartera exterior - Valores representativos de deuda" del balance. En cualquier caso, el valor razonable de los mencionados títulos a dicha fecha ha sido obtenido a partir de los precios proporcionados por intermediarios, emisores o difusores de información, tal y como establece la normativa aplicable. La pérdida acumulada en el ejercicio 2015 asciende a



CLASE 8.^a



0M2731965

126 miles de euros, que se registran en el epígrafe "Variación del valor razonable en instrumentos financieros" de la cuenta de pérdidas y ganancias.

Los depósitos con entidades de crédito se valoran conforme a lo dispuesto en la Nota 3.b.i. A continuación se detallan los depósitos con entidades de crédito mantenidos por la Sociedad al 31 de diciembre de 2015, junto con el interés que devengan y su vencimiento:

Entidad	Divisa	Euros	Vencimiento	Tipo de Interés
Banco Popular Español, S.A.	EUR	300.184,85	02/03/2016	1,05%
Bankia, S.A	EUR	300.176,42	28/02/2016	1,00%
		600.361,27		

Los valores y activos que integran la cartera de la Sociedad que son susceptibles de estar depositados, lo están en Credit Suisse AG, Sucursal en España o en trámite de depósito en dicha entidad (véanse Notas 1 y 8). Los valores mobiliarios y demás activos financieros de la Sociedad no pueden pignorararse ni constituirse en garantía de ninguna clase, salvo para servir de garantía de las operaciones que la Sociedad realice en los mercados secundarios oficiales de derivados, y deben estar bajo la custodia de las entidades legalmente habilitadas para el ejercicio de esta función.

Gestión del riesgo:

La gestión de los riesgos financieros que lleva a cabo la Sociedad está dirigida al establecimiento de mecanismos necesarios para controlar la exposición de la Sociedad al riesgo de mercado (que comprende el riesgo de tipo de interés, el riesgo de tipo de cambio y el riesgo de precio de acciones o índices bursátiles), así como a los riesgos de crédito y liquidez. En este sentido, el Real Decreto 1.082/2012, de 13 de julio, establece una serie de coeficientes normativos que limitan dicha exposición y cuyo control se realiza por la sociedad gestora de la Sociedad. A continuación se indican los principales coeficientes normativos a los que está sujeta la Sociedad:

- Límites a la inversión en otras Instituciones de Inversión Colectiva:


La inversión en acciones o participaciones emitidas por una única IIC, de las mencionadas en el artículo 48.1.c) y d), no podrá superar el 20% del patrimonio, salvo en las IIC cuya política de inversión se base en la inversión en un único fondo. Asimismo, la inversión total en IIC mencionadas en el artículo 48.1.d) del Real Decreto 1.082/2012, de 13 de julio, no podrá superar el 30% del patrimonio de la Sociedad.

- Límite general a la inversión en valores cotizados:

La inversión en los activos e instrumentos financieros emitidos por un mismo emisor no podrá superar el 5% del patrimonio de la Sociedad. Este límite quedará ampliado al 10%, siempre que la inversión en los emisores en los que supere el 5% no exceda del 40% del patrimonio de la Sociedad. Puede quedar ampliado al 35% cuando se trate de inversiones en valores emitidos o avalados por un Estado miembro de la Unión Europea, una comunidad autónoma, una entidad local, un organismo internacional del que España sea miembro o por cualquier otro Estado que presente una calificación de solvencia otorgada por una agencia especializada en calificación de riesgos de reconocido prestigio, no inferior a la del Reino de España. Cuando se desee superar el límite del 35%, se especificarán los emisores en cuyos



CLASE 8.^a



0M2731966

valores se tiene intención de invertir o se tiene invertido más del 35% del patrimonio. Quedará ampliado al 25% cuando se trate de inversiones en obligaciones emitidas por entidades de crédito que tengan su sede en un Estado Miembro de la Unión Europea, cuyo importe esté garantizado por activos que cubran suficientemente los compromisos de la emisión y que queden afectados de forma privilegiada al reembolso del principal y al pago de los intereses en el caso de situación concursal del emisor. El total de las inversiones en este tipo de obligaciones en las que se supere el límite del 5% no podrá superar el 80% del patrimonio de la Sociedad.

A estos efectos, las entidades pertenecientes a un mismo grupo económico se consideran un único emisor.

- Límite general a la inversión en derivados:

La exposición total al riesgo de mercado asociada a instrumentos financieros derivados no podrá superar el patrimonio neto de la Sociedad. Por exposición total al riesgo se entenderá cualquier obligación actual o potencial que sea consecuencia de la utilización de instrumentos financieros derivados, entre los que se incluirán las ventas al descubierto.

La Sociedad podrá invertir en instrumentos financieros derivados cuyo activo subyacente consista en acciones o participaciones de IIC de inversión libre, instituciones extranjeras similares, materias primas para las que exista un mercado secundario de negociación, así como cualquier otro activo subyacente cuya utilización haya sido autorizada por la CNMV.

Las primas pagadas por la compra de opciones, bien sean contratadas aisladamente, bien incorporadas en operaciones estructuradas, en ningún caso podrán superar el 10% del patrimonio de la Sociedad.

La exposición al riesgo de contraparte en derivados OTC se limita al 5% del patrimonio con carácter general y al 10% del patrimonio si la contraparte es una entidad de crédito con ciertas limitaciones.

Las posiciones frente a un único emisor en productos derivados, obligaciones emitidas por entidades de crédito cuyo importe esté garantizado por activos que cubran suficientemente los compromisos de la emisión y queden afectados de forma privilegiada al reembolso del principal e intereses y depósitos que la Sociedad tenga en dicha entidad no podrán superar el 35% del patrimonio de la Sociedad.


Las posiciones frente a un único emisor en productos derivados, activos e instrumentos financieros y depósitos que la Sociedad tenga en dicha entidad no podrán superar el 20% del patrimonio de la Sociedad.

La exposición al riesgo de mercado del activo subyacente asociada a la utilización de instrumentos financieros derivados deberá tomarse en cuenta para el cumplimiento de los límites de diversificación señalados en los artículos 50.2, 51.1 y 51.4 a 51.6 del Real Decreto 1.082/2012. A tales efectos, se excluirán los instrumentos derivados cuyo subyacente sea un índice bursátil o de renta fija que cumpla con los requisitos establecidos en el artículo 50.2.d), tipos de interés, tipos de cambio, divisas, índices financieros y volatilidad.

A estos efectos, las entidades pertenecientes a un mismo grupo económico se consideran un único emisor.



CLASE 8.^a



0M2731967

- Límites a la inversión en valores no cotizados:

Los valores susceptibles de ser adquiridos no podrán presentar ninguna limitación a su libre transmisión.

Queda prohibida la inversión de la Sociedad en valores no cotizados emitidos por entidades pertenecientes a su grupo o al grupo de su sociedad gestora. Asimismo, no podrá tener invertido más del 2% de su patrimonio en valores emitidos o avalados por una misma entidad. Igualmente, no podrá tener más del 4% de su patrimonio invertido en valores emitidos o avalados a entidades pertenecientes a un mismo grupo.

Se autoriza la inversión, con un límite máximo conjunto del 10% del patrimonio, en:

- Acciones y activos de renta fija admitidos a negociación en cualquier mercado o sistema de negociación que no cumplan los requisitos establecidos en el artículo 48.1.a) o que dispongan de otros mecanismos que garanticen su liquidez al menos con la misma frecuencia con la que la IIC inversora atienda los reembolsos de sus acciones o participaciones, ya sea directamente o de acuerdo con lo previsto en el artículo 82.
 - Acciones y participaciones de IIC no autorizadas conforme a la Directiva 2009/65/CE, de 13 de julio de 2009, distintas de las previstas en el artículo 48.1.c) y d).
 - Acciones y participaciones de IIC de inversión libre, tanto las reguladas en los artículos 73 y 74 como las instituciones extranjeras similares.
 - Valores no cotizados de acuerdo con lo previsto en el artículo 49.
 - Acciones y participaciones, cuando sean transmisibles, de las entidades de capital-riesgo reguladas en la Ley 22/2014, de 12 de noviembre, así como las entidades extranjeras similares.
- Coeficiente de liquidez:

La Sociedad deberá mantener un coeficiente mínimo de liquidez del 1% de su patrimonio calculado sobre el promedio mensual de saldos diarios de la Sociedad.


- Obligaciones frente a terceros:

La Sociedad podrá endeudarse hasta el límite conjunto del 10% de su patrimonio para resolver dificultades transitorias de tesorería, siempre que se produzca por un plazo no superior a un mes, o por adquisición de activos con pago aplazado, con las condiciones que establezca la Comisión Nacional del Mercado de Valores. No se tendrán en cuenta, a estos efectos, los débitos contraídos en la compra de activos financieros en el período de liquidación de la operación que establezca el mercado donde se hayan contratado.

Los coeficientes legales anteriores mitigan los siguientes riesgos a los que se expone la Sociedad que, en todo caso, son objeto de seguimiento específico por la sociedad gestora.



CLASE 8.^a



0M2731968

Riesgo de crédito

El riesgo de crédito representa las pérdidas que sufriría la Sociedad en el caso de que alguna contraparte incumpliese sus obligaciones contractuales de pago con la misma. Dicho riesgo se vería mitigado con los límites a la inversión y concentración de riesgos antes descritos.

Riesgo de liquidez

En el caso de que la Sociedad invirtiese en valores de baja capitalización o en mercados con una reducida dimensión y limitado volumen de contratación, o inversión en otras Instituciones de Inversión Colectiva con liquidez inferior a la de la Sociedad, las inversiones podrían quedar privadas de liquidez. Por ello, la sociedad gestora de la Sociedad gestiona el riesgo de liquidez inherente a la actividad para asegurar el cumplimiento de los coeficientes de liquidez, garantizando la capacidad de la misma para responder con rapidez a los requerimientos de sus accionistas.

Riesgo de mercado

El riesgo de mercado representa la pérdida en las posiciones de las Instituciones de Inversión Colectiva como consecuencia de movimientos adversos en los precios de mercado. Los factores de riesgo más significativos podrían agruparse en los siguientes:


- Riesgo de tipo de interés: la inversión en activos de renta fija conlleva un riesgo de tipo de interés, cuya fluctuación de tipos es reducida para activos a corto plazo y elevada para activos a largo plazo.
- Riesgo de tipo de cambio: la inversión en activos denominados en divisas distintas del euro conlleva un riesgo por las fluctuaciones de los tipos de cambio.
- Riesgo de precio de acciones o índices bursátiles: la inversión en instrumentos de patrimonio conlleva que la rentabilidad de la Sociedad se vea afectada por la volatilidad de los mercados en los que invierte. Adicionalmente, la inversión en mercados considerados emergentes puede conllevar, en su caso, riesgos de nacionalización o expropiación de activos o imprevistos de índole político que pueden afectar al valor de las inversiones, haciéndolas más volátiles.

Asimismo, la sociedad gestora no sólo mantiene una adecuada diversificación de los activos a nivel de títulos, sino también sigue las decisiones de asignación por clase de activos y sectores en función de las previsiones y dentro de los límites legales y los establecidos en el Folleto. En general, la inversión en mercados emergentes, en caso de estar permitida y de realizarse por considerarlo una opción interesante, se realiza en una proporción adecuada, generalmente acotada. Adicionalmente, se hace un seguimiento de parámetros como la volatilidad y el VAR de la cartera.

Los riesgos inherentes a las inversiones mantenidas por la Sociedad se encuentran descritos en el Folleto informativo, según lo establecido en la normativa aplicable.

6. Tesorería

Al 31 de diciembre de 2015, la composición del saldo de este epígrafe del balance es la siguiente:



0M2731969

CLASE 8.^a

	Euros
Cuentas en el depositario:	
Credit Suisse AG, Sucursal en España (cuentas en euros)	1.207.195,55
Credit Suisse AG, Sucursal en España (cuentas en divisa)	315.027,13
	1.522.222,68

Los saldos positivos de las principales cuentas corrientes mantenidas por la Sociedad han devengado en el ejercicio 2015 un tipo de interés anual del EONIA menos 0,50 puntos porcentuales para las cuentas en euros y del LIBOR para las cuentas en divisa, ambos revisables y liquidables trimestralmente.

7. Patrimonio atribuido a partícipes o accionistas-Fondos reembolsables atribuidos a partícipes o accionistas

Capital y Acciones propias


En el epígrafe "Capital" del balance se recoge el capital inicial con el que se ha constituido la Sociedad, así como la parte del capital estatutario máximo (que reglamentariamente no puede ser superior a diez veces el capital inicial), que ha sido efectivamente suscrito.

A continuación se detalla, al 31 de diciembre de 2015 y 2014, la composición del saldo de "Capital", el valor liquidativo de la acción y el saldo de "Patrimonio atribuido a accionistas de la Sociedad":

	Euros	
	31-12-2015	31-12-2014
Número total de acciones emitidas totalmente suscritas y desembolsadas	561.998	561.998
Valor nominal unitario	10,00	10,00
Capital estatutario máximo	25.000.000,00	25.000.000,00
Capital nominal no suscrito ni en circulación	(19.380.020,00)	(19.380.020,00)
Capital	5.619.980,00	5.619.980,00
<i>Capital inicial</i>	<i>2.500.000,00</i>	<i>2.500.000,00</i>
<i>Capital estatutario emitido</i>	<i>3.119.980,00</i>	<i>3.119.980,00</i>
Nominal acciones propias en cartera	(39.900,00)	(39.930,00)
Capital en circulación	5.580.080,00	5.580.050,00
Número de acciones en circulación	558.008	558.005
Valor liquidativo de la acción	20,11	19,96
Patrimonio atribuido a accionistas de la Sociedad al cierre del ejercicio	11.222.798,68	11.136.267,01



CLASE 8.^a



0M2731970

El artículo 32.8 de la Ley 35/2003 de Instituciones de Inversión Colectiva establece que la adquisición por la Sociedad de sus acciones propias, entre el capital inicial y el capital estatutario máximo, no estará sujeta a las limitaciones establecidas sobre adquisición derivativa de acciones propias establecidas en el Real Decreto Legislativo 1/2010, de 2 de julio, por el que se aprueba el Texto Refundido de la Ley de Sociedades de Capital. Estas operaciones, por tanto, no precisan autorización de la Junta General de Accionistas y no están sujetas a los límites porcentuales sobre el capital social.

De acuerdo con la legislación aplicable a la Sociedad, el ejercicio de los derechos económicos y políticos incorporados a las acciones pendientes de suscripción y desembolso o en cartera se encuentra en suspenso hasta que éstas sean suscritas y desembolsadas o vendidas.

Al 31 de diciembre de 2015, existían 3 accionistas (personas físicas) con participaciones significativas superiores al 20% del capital en circulación de la Sociedad que ascendían en su totalidad al 99,94% de dicho capital.

Al 31 de diciembre de 2015 y 2014 el número de accionistas de la Sociedad era de 108. Conforme a la normativa aplicable, el número mínimo de accionistas de las Sociedades de Inversión de Capital Variable no debe ser inferior a 100, en cuyo caso dispondrán del plazo de un año para llevar a cabo la reconstitución permanente del número mínimo de accionistas.

Prima de emisión

En el caso de puesta en circulación de acciones de la Sociedad, las diferencias positivas o negativas entre la contraprestación recibida en la colocación o enajenación y el valor nominal o valor razonable de dichas acciones, según se trate de acciones puestas en circulación por primera vez o previamente adquiridas por la Sociedad, se registran, en su caso, en el epígrafe "Prima de emisión" del balance.

El Texto Refundido de la Ley de Sociedades de Capital permite expresamente la utilización de este saldo para ampliar el capital y no establece restricción específica alguna en cuanto a su disponibilidad.

Reservas

Al 31 de diciembre de 2015 y 2014 la composición del saldo de reservas es la siguiente:


	Euros	
	31-12-2015	31-12-2014
Reserva legal	654.777,86	593.106,02
Reserva voluntaria	4.316.785,06	3.761.759,78
Reservas	4.971.562,92	4.354.865,80

Las sociedades que obtengan beneficios en el ejercicio económico deberán destinar, en determinadas circunstancias, un 10% del mismo a la reserva legal hasta que ésta alcance, al menos, el 20% del capital social establecido en el Texto Refundido de la Ley de Sociedades de Capital.

La reserva legal podrá utilizarse para aumentar el capital social en la parte que exceda del 10% del capital social ya aumentado. Salvo para esta finalidad, mencionada anteriormente, y mientras no supere el 20% del capital social, esta reserva sólo podrá destinarse a la compensación de pérdidas y siempre que no existan otras reservas disponibles suficientes para este fin.



CLASE 8.^a



OM2731971

La reserva voluntaria no tiene restricciones específicas en cuanto a su disponibilidad.

8. Otros gastos de explotación

Según se indica en la Nota 1, la gestión y administración de la Sociedad están encomendadas a su sociedad gestora. Por este servicio, y conforme a lo establecido contractualmente en cada momento, durante los ejercicios 2015 y 2014, la Sociedad ha devengado como gasto una comisión calculada sobre el patrimonio diario medio de la Sociedad que se satisface trimestralmente.

La entidad depositaria de la Sociedad (véase Nota 1), durante los ejercicios 2015 y 2014, ha percibido por este servicio, y conforme a lo establecido contractualmente en cada momento, una comisión anual calculada sobre el patrimonio diario de la Sociedad que se satisface trimestralmente.


Los importes pendientes de pago por ambos conceptos, al 31 diciembre de 2015 y 2014, se incluyen en el saldo del epígrafe "Acreedores" del balance.

El Real Decreto 1.082/2012, de 13 de julio, por el que se reglamenta la Ley de Instituciones de Inversión Colectiva y sus posteriores modificaciones (véase Nota 1), desarrolla en su Título V las funciones de vigilancia, supervisión, custodia y administración de las entidades depositarias de las Instituciones de Inversión Colectiva. Las principales funciones son:

1. Garantizar que los flujos de tesorería de la Sociedad estén debidamente controlados.
2. Garantizar que, en ningún caso, la disposición de los activos de la Sociedad se hace sin su consentimiento y autorización.
3. Separación entre la cuenta de valores propia del depositario y la de terceros, no pudiéndose registrar posiciones del depositario y de sus clientes en la misma cuenta.
4. Garantizar que todos los instrumentos financieros se registren en cuentas separadas y abiertas a nombre de la Sociedad.
5. En el caso de que el objeto de la inversión sean otras IIC, la custodia se realizará sobre aquellas participaciones registradas a nombre del depositario o de un subcustodio expresamente designado por aquel.
6. Comprobar que las operaciones realizadas lo han sido en condiciones de mercado.
7. Comprobar el cumplimiento de coeficientes, criterios, y límites que establezca la normativa y el folleto de la Sociedad.
8. Supervisar los criterios, fórmulas y procedimientos utilizados por la sociedad gestora para el cálculo del valor liquidativo de las acciones de la Sociedad.
9. Contrastar la exactitud, calidad y suficiencia de la información y documentación que la sociedad gestora, o en su caso, los administradores de la Sociedad deben remitir a la Comisión Nacional del Mercado de Valores, de conformidad con la normativa vigente.



CLASE 8.^a
CORRESPONDENCIA



OM2731972

10. Custodia de todos los valores mobiliarios y demás activos financieros que integran el patrimonio de la Sociedad, bien directamente o a través de una entidad participante, conservando en todo caso la responsabilidad derivada de la realización de dicha función.
11. Asegurarse que la liquidación de las operaciones se realiza de manera puntual, en el plazo que determinen las reglas de liquidación que rijan en los mercados o en los términos de liquidación aplicables, así como cumplimentar las operaciones de compra y venta de valores, y cobrar los intereses y dividendos devengados por los mismos.
12. Velar por los pagos de los dividendos de las acciones y los beneficios de las participaciones en circulación, así como cumplimentar las órdenes de reinversión recibidas.

Incluido en el epígrafe "Otros gastos de explotación - Otros" de la cuenta de pérdidas y ganancias se recogen, en su caso, el importe de las retenciones fiscales, que han sido consideradas no recuperables, sobre rendimientos con origen en títulos extranjeros.

Los honorarios relativos a servicios de auditoría de cuentas anuales de la Sociedad de los ejercicios 2015 y 2014 han ascendido a 2 miles de euros, en ambos ejercicios, que se incluyen en el saldo del epígrafe "Otros gastos de explotación - Otros" de las cuentas de pérdidas y ganancias.

Información sobre el periodo medio de pago a proveedores. Disposición adicional tercera. «Deber de información» de la Ley 15/2010, de 5 de julio:

Al 31 de diciembre de 2015, la Sociedad no tenía ningún importe significativo pendiente de pago a proveedores en operaciones comerciales. Asimismo, durante el ejercicio 2015, la Sociedad no ha realizado pagos significativos a proveedores en operaciones comerciales. En opinión de los Administradores de la Sociedad, tanto los importes pendientes de pago a proveedores en operaciones comerciales al 31 de diciembre de 2015 como los pagos realizados a dichos proveedores durante el ejercicio 2015 cumplen o han cumplido con los límites legales de aplazamiento.

9. Situación fiscal

La Sociedad tiene abiertos a inspección por parte de las autoridades fiscales la totalidad de los impuestos correspondientes a las operaciones efectuadas en los ejercicios 2011 y siguientes.

Al 31 de diciembre de 2015 y 2014, en el epígrafe "Deudores" del balance se recogen saldos deudores con la Administración Pública en concepto de retenciones y/o otros saldos pendientes de devolución del impuesto sobre beneficios de ejercicios anteriores por importe de 105 y 43 miles de euros, respectivamente.


No existen diferencias significativas entre el resultado contable antes de impuestos del ejercicio y la base imponible antes de compensación de bases imponibles negativas, en su caso. El tipo de gravamen a efectos del impuesto sobre beneficios es del 1% (Ley 27/2014, de 27 de noviembre, del Impuesto sobre Sociedades).

Cuando se generan resultados positivos, la Sociedad registra en el epígrafe "Impuesto sobre beneficios" de la cuenta de pérdidas y ganancias un gasto en concepto de impuesto sobre beneficios neto, en su caso, del efecto de la compensación de pérdidas fiscales. No se generan ingresos por impuesto sobre beneficios en el caso de que la Sociedad obtenga resultados negativos (véase Nota 3-h).

Debido a las posibles diferentes interpretaciones que pueden darse a las normas fiscales aplicables a las operaciones realizadas por la Sociedad, los resultados de las inspecciones que en el futuro pudieran llevar a cabo las autoridades fiscales para los años sujetos a verificación pueden dar lugar a pasivos fiscales de carácter



CLASE 8.^a



0M2731973

contingente, cuyo importe no es posible cuantificar de manera objetiva. No obstante, en opinión de los Administradores de la Sociedad, la posibilidad de que en futuras inspecciones se materialicen dichos pasivos contingentes es remota y, en cualquier caso, la deuda tributaria que de ellos pudiera derivarse no afectaría significativamente a las cuentas anuales de la Sociedad.

10. Información relativa al Consejo de Administración

Retribuciones y otras prestaciones al Consejo de Administración

Durante los ejercicios 2015 y 2014, la Sociedad no ha pagado ni devengado cantidad alguna en concepto de sueldos, dietas y otras remuneraciones a los miembros actuales o anteriores de su Consejo de Administración.

Asimismo, al 31 de diciembre de 2015 y 2014, la Sociedad no tenía concedidos préstamos ni anticipos o garantías de ninguna clase, ni había adquirido frente a los miembros actuales o anteriores del Consejo de Administración compromiso alguno en materia de pensiones y seguros de vida.

Información en relación con situaciones de conflicto de intereses por parte de los Administradores


Al cierre del ejercicio 2015 los Administradores de la Sociedad no han comunicado a los demás miembros del Consejo de Administración situación alguna de conflicto, directo o indirecto, que pudieran tener (ellos o sus personas vinculadas) con el interés de la Sociedad.

11. Acontecimientos posteriores al cierre

Con posterioridad al cierre del ejercicio no se ha producido ningún hecho significativo no descrito en las notas anteriores.



CLASE 8.^a



0M2731974

Anexo: Detalle de la Cartera de Inversiones Financieras al 31 de diciembre de 2015

BARCAPITAL, SOCIEDAD DE INVERSIÓN DE CAPITAL VARIABLE, S.A.


Divisa	ISIN	Descripción	Euros
EUR	ES0211839198	BONOS AUTOP.CONC.ESP. (ACESA) 5,200 2023-06-26	203.070,51
EUR	ES0211839206	BONOS AUTOP.CONC.ESP. (ACESA) 4,750 2020-04-01	141.244,92
EUR	ES0244251007	BONOS IBERCAJA 5,000 2025-07-28	96.119,53
EUR	ES0213679139	BONOS BANKINTER SA 0,243 2016-03-21	199.508,42
EUR	ES0213679196	BONOS BANKINTER SA 6,375 2019-09-11	114.608,07
TOTAL Cartera interior- Valores representativos de deuda			754.551,45
EUR	ES0178430E18	ACCIONES TELEFONICA	327.520,00
EUR	ES0113900J37	ACCIONES BANCO SANTANDER SA	75.020,12
EUR	ES0173516115	ACCIONES REPSOL SA	138.755,32
EUR	ES0673516979	DERECHOS REPSOL SA	6.293,35
EUR	ES0113211835	ACCIONES BANCO BILBAO VIZCAYA,B.B.V	128.970,98
EUR	ES0144580Y14	ACCIONES IBERDROLA SA	116.013,60
EUR	ES0142090317	ACCIONES OBRASCON HUARTE LAIN SA	189.720,00
EUR	ES0122060314	ACCIONES FOMENTO CONSTRU.Y CONTRA(FCC)	35.000,00
EUR	ES0134950F36	ACCIONES FAES FARMA SA	17.840,64
EUR	ES0634950909	DERECHOS FAES FARMA SA	542,98
EUR	ES0167050915	ACCIONES ACS. ACTIV DE CONST Y SERVS	27.393,21
EUR	ES0178165017	ACCIONES TECNICAS REUNIDAS SA	69.700,00
EUR	ES0111845014	ACCIONES ABERTIS INFRAESTRUCTURAS SA	218.023,30
EUR	ES0169501030	ACCIONES PHARMA MAR SA	2.560,20
TOTAL Cartera interior- Instrumentos de patrimonio			1.353.353,70
EUR	ES0155598032	PARTICIPACIONES CS CORTO PLAZO FI	464.717,64
EUR	ES0106933007	PARTICIPACIONES IMANTIA FONDEPOSITO INST FI	1.063.489,86
EUR	ES0127186031	PARTICIPACIONES BANKINTER DINERO 4 FI	924.707,22
TOTAL Cartera interior-Instituciones de Inversión colectiva			2.452.914,72
EUR	ES0113309035	PARTICIPACIONES ALTAMAR BUYOUT GLOBAL III FCR	431.278,62



0M2731975

CLASE 8.^a

Divisa	ISIN	Descripción	Euros
EUR	ES0140637002	PARTICIPACIONES GALDANA VENTURES I FCR	37.500,00
TOTAL Cartera interior-Otros			468.778,62
EUR	XS0162869076	BONOS TELEFONICA EUROPE BV (NL) 5,875 2033-02-14	243.771,35
EUR	XS0972570351	BONOS TELEFONICA EUROPE BV (NL) 6,500 2018-09-18	105.432,95
EUR	XS0954675129	BONOS ENEL SPA 6,500 2019-01-10	110.914,94
EUR	XS1207054666	BONOS REPSOL INTL FINANCE 3,875 2021-03-25	258.919,72
USD	US36962G4D32	BONOS GENERAL ELEC CAP CORP 3,000 2019-08-07	105.612,66
EUR	PTEDPUOM0024	BONOS EDP-ENERGIAS DE PORTUGAL S.A. 5,375 2021-03-	98.379,24
EUR	XS1139494493	BONOS GAS NATURAL FINANCE BV 4,125 2022-11-18	95.445,62
EUR	XS0221627135	BONOS UNION FENOSA FINANCE 0,215 2049-06-30	138.526,28
EUR	XS0760705631	BONOS OBRASCON HUARTE LAIN SA 7,625 2020-03-15	196.535,15
EUR	XS1206510569	BONOS OBRASCON HUARTE LAIN SA 2,750 2023-03-15	255.006,80
EUR	XS0989061345	BONOS LA CAIXA (CAIXABANK) 5,000 2018-11-14	314.226,33
EUR	XS1311101114	BONOS ACS. ACTIV DE CONST Y SERVS 2,500 2018-10-26	99.927,34
USD	US71654QBH48	BONOS PETROLEOS MEXICANOS 2,437 2024-01-18	85.893,37
USD	XS0876682666	BONOS AXA SA 2,750 2019-01-22	184.992,82
EUR	XS0498817542	BONOS ABENGOA SA 8,500 2016-03-31	23.499,03
EUR	XS0954912514	BONOS GAZPROM OAO 3,700 2018-07-25	98.694,01
EUR	XS1246049073	BONOS GRUPO ANTOLIN DUTCH BV 2,562 2018-06-30	104.295,04
TOTAL Cartera exterior- Valores representativos de deuda			2.520.072,65
EUR	IT0003497168	ACCIONES TELECOM ITALIA SPA	11.634,85
USD	US3696041033	ACCIONES GENERAL ELECTRIC CO	28.677,96
EUR	DE0005557508	ACCIONES DEUTSCHE TELEKOM AG	50.070,00
EUR	LU0323134006	ACCIONES ARCELORMITTAL	35.073,00
GBP	GB0031348658	ACCIONES BARCLAYS PLC	18.886,92
EUR	NL0000303600	ACCIONES ING GROEP N.V.	37.225,50
EUR	DE0005140008	ACCIONES DEUTSCHE BANK AG	25.903,75
EUR	FR0000131104	ACCIONES BNP PARIBAS SA	22.981,20
GBP	GB00B7T77214	ACCIONES ROYAL BANK OF SCOTLAND GROUP	1.438,27
EUR	DE000ENAG999	ACCIONES E.ON AG	26.793,00
USD	US1912161007	ACCIONES COCA-COLA COMPANY	39.550,73
EUR	FR0000120271	ACCIONES TOTAL SA	103.162,50
USD	US8873173038	ACCIONES TIME WARNER INC	17.146,90
EUR	GB00B03MLX29	ACCIONES ROYAL DUTCH SHELL PLC	31.642,50
USD	US92343V1044	ACCIONES VERIZON COMMUNICATIONS INC	2.510,57




OM2731976

CLASE 8.ª

Divisa	ISIN	Descripción	Euros
SEK	SE0000108656	ACCIONES ERICSSON	35.896,93
EUR	FI0009000681	ACCIONES NOKIA CORP	19.785,00
EUR	NL0000303709	ACCIONES AEGON NV	42.912,15
EUR	NL0010672325	ACCIONES KONINKLIJE AHOLD NV	8.705,33
USD	US3453708600	ACCIONES FORD MOTOR CO	7.523,66
EUR	NL0000009538	ACCIONES KONINKLIJE PHILIPS NV	50.889,60
EUR	IT0003132476	ACCIONES ENI SPA	27.600,00
EUR	FR0000130007	ACCIONES ALCATEL-LUCENT	12.775,00
EUR	FR0000121014	ACCIONES LVMH	43.470,00
EUR	FR0000127771	ACCIONES VIVENDI	24.209,34
EUR	NL0000226223	ACCIONES STMICROELECTRONICS NV	1.112,58
USD	US17275R1023	ACCIONES CISCO SYSTEMS INC	10.000,00
EUR	DE0008430026	ACCIONES MUNICH RE	36.910,00
EUR	FR0000130213	ACCIONES LAGARDERE SCA	27.510,00
EUR	FR0000133308	ACCIONES ORANGE SA	108.395,00
EUR	FR0000120578	ACCIONES SANOFI	39.300,00
EUR	FR0000052292	ACCIONES HERMES INTERNATIONAL	4.364,50
EUR	FR0000054900	ACCIONES SOCIETE TELEVISION FRANCAISE	3.075,00
GBP	GB00BH4HKS39	ACCIONES VODAFONE GROUP PLC	3.688,28
GBP	GB0007980591	ACCIONES BP PLC	29.813,41
USD	US4581401001	ACCIONES INTEL CORP	25.372,86
EUR	FR0000120628	ACCIONES AXA SA	75.690,00
EUR	PTZON0AM0006	ACCIONES ZON MULTIMEDIA SERVICIOS	521,71
USD	US37045V1008	ACCIONES GENERAL MOTORS CORP. (GM US)	20.320,83
USD	US62010U1016	ACCIONES MOTORS LIQUIDATION CO GUC TR	2.009,30
USD	US8872281048	ACCIONES TIME INC	519,35
TOTAL Cartera exterior- Instrumentos de patrimonio			1.115.067,48
USD	US4642861037	PARTICIPACIONES ISHARES MSCI AUSTRALIA	36.656,23
USD	US4642865095	PARTICIPACIONES ISHARES MSCI CANADA ETF	35.628,80
USD	US4642872349	PARTICIPACIONES ISHARES MSCI EMERG MKT IN \$(EEM US	29.635,43
EUR	LU0322252924	PARTICIPACIONES DB PLATINUM ADVISORS	15.507,70
USD	US4642864007	PARTICIPACIONES ISHARES MSCI BRAZIL ETF (EWZ US)	11.423,31
USD	US4642868305	PARTICIPACIONES ISHARES MSCI MALAYSIA	24.476,98
USD	US4642867158	PARTICIPACIONES BLACKROCK FUND ADVISORS	16.737,25
EUR	FR0007054358	PARTICIPACIONES LYXOR INT. ASSET MNGEMENT FRAN	32.420,00



CLASE 8.^a




0M2731977

Divisa	ISIN	Descripción	Euros
USD	US78464A4177	PARTICIPACIONES SPDR TRUST	31.218,93
USD	US57060U7533	PARTICIPACIONES MARKET VECTORS	17.203,23
TOTAL Cartera exterior-Instituciones de Inversión colectiva			250.907,86
EUR	XS0247679573	BONOS LEHMAN BROTHERS HOLDINGS 2011-03-17	24.768,60
TOTAL Inversiones morosas, dudosas o en litigio			24.768,60



CLASE 8.^a



0M2731978

Barcapital, Sociedad de Inversión de Capital Variable, S.A.

Informe de Gestión
correspondiente al ejercicio anual terminado
el 31 de diciembre de 2015

Evolución de los negocios (mercados), situación de la Sociedad y evolución previsible


El año 2015 ha resultado bastante movido para los inversores. El ejercicio arrancó con una ronda de expansión cuantitativa por parte del BCE que fue seguida de acontecimientos importantes como la crisis griega, las preocupaciones por el crecimiento de China, el anuncio de medidas de estímulo adicionales desde el BCE y, por último, el incremento de los tipos de interés por parte de la Fed. En este escenario, la trayectoria de la renta variable fue especialmente volátil: el ejercicio empezó con fuerza, pero acabó cerrando con rentabilidades cercanas a cero, aunque con divergencias regionales importantes, favoreciendo a aquellos mercados en los que se aplicaban las políticas monetarias más flexibles. A lo largo del año, el BCE cumplió con su objetivo de compra de bonos por cerca de 1,5 billones de euros en el marco de su programa de expansión cuantitativa. Aunque estas medidas impulsaron a la renta variable europea, esta registró un retroceso a mitad de año a raíz de las preocupaciones por una eventual salida de Grecia del euro y, posteriormente, por miedos relativos al crecimiento de China. Finalmente, ambos temores se disiparon y los mercados repuntaron, aunque en el último mes volvieron las caídas. Las mejores rentabilidades procedieron de Japón, donde la expansión cuantitativa continúa y los beneficios corporativos crecen pese a su más bien débil recuperación. La debilidad continuada en los mercados de materias primas –sumada a la solidez del dólar, las preocupaciones por China, las salidas de capitales y unos niveles de endeudamiento en rápido crecimiento– contribuyó a perfilar otro año difícil para los mercados emergentes. El S&P 500, por su parte, pareció ir también a contracorriente durante todo el año, luchando contra la fortaleza del dólar y el desplome en las ganancias del sector energético.

El cuarto trimestre arrancó con una relajación de las preocupaciones que habían aflorado durante el verano en relación con China. Aunque muchos se temieron que el gigante asiático sería el próximo en experimentar una devaluación sustancial de la divisa –exportando con ella otra ola de devaluación al mundo desarrollado–, llegado el otoño tanto la divisa como los mercados de valores chinos mostraron signos de estabilización, y los inversores comenzaron a reconocer que el sector servicios conservaba su solidez pese a la desaceleración vivida en la vertiente manufacturera de la economía, y gracias a ello la renta variable recuperó parte del terreno perdido durante el verano.

Mientras que en la zona euro las expectativas de inflación retrocedían hasta los niveles registrados durante el inicio del año, en otoño Mario Draghi volvió a insinuar que el banco central estaba preparando anunciar más estímulos, lo que contribuyó a debilitar el euro y suscitar un repunte de las bolsas en octubre y noviembre. La expansión cuantitativa del BCE ayudó también a mantener en niveles bajos las tirsas de la renta fija de Europa, donde los bonos italianos registraron una evolución especialmente buena y el bono español a diez años cerró el ejercicio por debajo del 2% pese a la incertidumbre política generada por los inconcluyentes resultados de las elecciones generales celebradas en diciembre.



CLASE 8.^a



OM2731979

Cuando Draghi se decidió por fin a anunciar la ampliación de seis meses en su programa de expansión cuantitativa y un recorte adicional en el tipo de depósito (dejándolo en el 0,3%), las expectativas eran ya tan elevadas que las medidas terminaron por decepcionar a los mercados y provocar un fortalecimiento del euro y una caída en los mercados de renta variable a comienzos de diciembre. Sin embargo, ello no impidió que la moneda única cerrase el trimestre más débil que al inicio.

A este respecto, la mejora continuada en el mercado laboral estadounidense llevó a Janet Yellen, presidenta de la Fed, a lanzar a los mercados claras pistas de que el banco central iba a elevar los tipos de interés antes del cierre del ejercicio, como así hizo.

El desplome en el precio del crudo ha sido uno de los temas principales de 2015 y probablemente continuará teniendo un peso importante en las perspectivas para 2016. En nuestra opinión, la caída ha estado motivada principalmente por el gran incremento en la oferta, y no tanto por la reducción en la demanda, un hecho crucial si tenemos en cuenta que la última vez que el petróleo cayó tan bajo —es decir 2008— el descenso fue consecuencia de un desplome en la demanda a raíz de la recesión mundial. No obstante, en esta ocasión la marcada bajada en el coste del crudo debería tener un impacto más positivo al proporcionar a los consumidores más dinero que destinar a otros bienes.

En este escenario de volatilidad, las rentabilidades de los distintos activos durante el año han sido decepcionantes. Los mercados de renta variable acababan con resultados mixtos, con el MSCI Mundial prácticamente plano, con un +0,15%. Los mercados emergentes se llevaban la peor parte, al caer el MSCI EM un -8,02%, el S&P retrocedía un -0,73%, mientras el Eurostoxx 50 y el Nikkei daban la nota positiva, con un +3,85% y un +9,07% respectivamente. En renta fija también ha predominado la volatilidad: en el caso de la deuda pública, la TIR del 10 años americano pasaba del 2,17% al 2,27% y el Bund a 10 años pasaba de 0,54% a 0,63%, pero con bastantes variaciones durante el año. En cuanto al crédito, los bonos "investment grade" aguantaban el tipo pero sin embargo el "high yield" sufría ampliaciones - afectado sobre todo por el sector de energía -, así como la deuda emergente.


Prevedemos que 2016 será otro año de divergencia en las políticas monetarias en el que la Fed continuará subiendo los tipos de interés, mientras que el BCE, el Banco de Japón y el Banco Popular Chino permanecen en "modo de expansión". Aunque los mercados ya han reflejado parte de esta disparidad en sus valoraciones, en caso de que la Fed aumente los tipos tres o cuatro veces más el dólar podría ser objeto de un ligero repunte adicional. Otra posibilidad de cara a 2016 es que las tiras de la deuda pública se amplíen a medida que mejoran las perspectivas de inflación, especialmente si los tipos estadounidenses aumentan a una velocidad mayor de la esperada por los mercados. Aunque a la vista de las actuales valoraciones no auguramos rentabilidades muy elevadas en las principales clases de activos, sí anticipamos rentabilidades moderadamente positivas, principalmente ante la ausencia de recesión en Estados Unidos en 2016, previsión que constituye un tema fundamental y que deberemos vigilar a lo largo del año. Los riesgos que más nos preocupan son una posible desaceleración en la economía estadounidense y la posibilidad de que las dificultades procedentes de los mercados emergentes se propaguen a las bolsas mundiales y el sistema económico global. Por lo que respecta a las regiones, mostramos preferencia por aquellos mercados con posibilidades de sacar partido de los estímulos monetarios, ampliar sus márgenes y beneficiarse de sus respectivas recuperaciones nacionales. En este sentido, Europa reúne las condiciones necesarias y podría volver a obtener buenos resultados en 2016.

Uso de instrumentos financieros por la Sociedad

Dada su actividad, el uso de instrumentos financieros por la Sociedad (véase Nota 5 de la Memoria) está destinado a la consecución de su objeto social, ajustando sus objetivos y políticas de gestión de los riesgos de precio, crédito, liquidez y riesgo de flujos de caja de acuerdo a los límites y coeficientes establecidos por la normativa vigente (Ley 35/2003, Real Decreto 1.082/2012 y Circulares correspondientes emitidas por la Comisión Nacional del Mercado de Valores).



CLASE 8.^a



0M2731980

Acontecimientos importantes ocurridos después del cierre del ejercicio 2015

Nada que reseñar distinto de lo comentado en la Memoria.

Investigación y desarrollo

Nada que reseñar dado el objeto social de la Sociedad.

Adquisición de acciones propias

La Sociedad no ha realizado ninguna clase de negocio sobre sus propias acciones a lo largo del pasado ejercicio 2015, distinto al previsto en su objeto social exclusivo como Institución de Inversión Colectiva sujeta a la Ley 35/2003, de 4 de noviembre, de Instituciones de Inversión Colectiva y a la Orden del Ministerio de Economía y Hacienda, de 6 de julio de 1993, sobre normas de funcionamiento de las Sociedades de Inversión Mobiliaria de Capital Variable.

Al 31 de diciembre de 2015, la Sociedad tenía acciones propias en cartera por valor de 67.173,89 euros (véase Nota 7 de la Memoria).

Información sobre el periodo medio de pago a proveedores en operaciones comerciales

Nada que reseñar distinto de lo comentado en la Memoria (véase Nota 8).

Diligencia que levanta el Secretario del Consejo de Administración de Barcapital, Sociedad de Inversión de Capital Variable, S.A., Raquel Gil Sanz, para hacer constar que todos los miembros del Consejo de Administración de la Sociedad han procedido a suscribir el presente documento, que se compone de 33 hojas de papel timbrado, impresas por una cara, comprensivo de la memoria, balance, cuenta de pérdidas y ganancias, estado de cambios en el patrimonio neto e informe de gestión, correspondientes al ejercicio cerrado el 31 de diciembre de 2015, firmando todos y cada uno de los señores Consejeros de la Sociedad, cuyos nombres y apellidos constan a continuación, de lo que doy fe.

Madrid, 26 de febrero de 2016

El Secretario no Consejero



Raquel Gil Sanz

El Presidente del Consejo de Administración

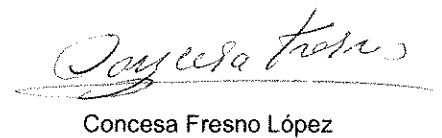


Luis Fernando Barcina Fresno

Consejeros



Susana Barcina Fresno



Concesa Fresno López

ANEXO

El presente documento comprensivo de la memoria, balance, cuenta de pérdidas y ganancias, estado de cambios en el patrimonio neto e informe de gestión, correspondientes al ejercicio 2015 de la Sociedad Barcapital, Sociedad de Inversión de Capital Variable, S.A., se compone de 33 hojas de papel timbrado, impresas por una cara, referenciadas con la numeración 0M2731948 a 0M2731980, ambas inclusive, habiendo estampado sus firmas los miembros del Consejo de Administración de la Sociedad en la diligencia adjunta firmada por mí en señal de identificación.

Madrid, 26 de febrero de 2016



Raquel Gil Sanz

Secretario no Consejero