

**Informe de Auditoría de Cuentas Anuales
emitido por un Auditor Independiente**

**ESTRATEGIA FUTURO CRECIMIENTO,
FONDO DE INVERSIÓN**

Cuentas Anuales e Informe de Gestión
correspondientes al ejercicio anual terminado
el 31 de diciembre de 2025



**The better the question.
The better the answer.
The better the world works.**



**Shape the future
with confidence**

INFORME DE AUDITORÍA DE CUENTAS ANUALES EMITIDO POR UN AUDITOR INDEPENDIENTE

Al Consejo de Administración de BBVA Asset Management, S.A., S.G.I.I.C., Sociedad Gestora de ESTRATEGIA FUTURO CRECIMIENTO, FONDO DE INVERSIÓN

Opinión

Hemos auditado las cuentas anuales de ESTRATEGIA FUTURO CRECIMIENTO, FONDO DE INVERSIÓN (el Fondo), que comprenden el balance a 31 de diciembre de 2025, la cuenta de pérdidas y ganancias, el estado de cambios en el patrimonio neto y la memoria correspondientes al ejercicio anual terminado en dicha fecha.

En nuestra opinión, las cuentas anuales adjuntas expresan, en todos los aspectos significativos, la imagen fiel del patrimonio y de la situación financiera del Fondo, a 31 de diciembre de 2025, así como de sus resultados correspondientes al ejercicio anual terminado en dicha fecha, de conformidad con el marco normativo de información financiera que resulta de aplicación (que se identifica en la nota 2 de la memoria) y, en particular, con los principios y criterios contables contenidos en el mismo.

Fundamento de la opinión

Hemos llevado a cabo nuestra auditoría de conformidad con la normativa reguladora de la actividad de auditoría de cuentas vigente en España. Nuestras responsabilidades de acuerdo con dichas normas se describen más adelante en la sección *Responsabilidades del auditor en relación con la auditoría de las cuentas anuales* de nuestro informe.

Somos independientes del Fondo de conformidad con los requerimientos de ética, incluidos los de independencia, que son aplicables a nuestra auditoría de las cuentas anuales en España según lo exigido por la normativa reguladora de la actividad de auditoría de cuentas. En este sentido, no hemos prestado servicios distintos a los de la auditoría de cuentas ni han concurrido situaciones o circunstancias que, de acuerdo con lo establecido en la citada normativa reguladora, hayan afectado a la necesaria independencia de modo que se haya visto comprometida.

Consideramos que la evidencia de auditoría que hemos obtenido proporciona una base suficiente y adecuada para nuestra opinión.

Aspectos más relevantes de la auditoría

Los aspectos más relevantes de la auditoría son aquellos que, según nuestro juicio profesional, han sido considerados como los riesgos de incorrección material más significativos en nuestra auditoría de las cuentas anuales del periodo actual. Estos riesgos han sido tratados en el contexto de nuestra auditoría de las cuentas anuales en su conjunto, y en la formación de nuestra opinión sobre estas, y no expresamos una opinión por separado sobre esos riesgos.

Existencia y valoración de la cartera de inversiones financieras

Descripción De acuerdo con lo descrito en la Nota 1 de la memoria adjunta el objeto social del Fondo es la captación de fondos del público para gestionarlos e invertirlos en instrumentos financieros, en los que está fundamentalmente invertido su patrimonio (ver Nota 6), por lo que la cartera de inversiones financieras supone un importe significativo del activo del Fondo. Las políticas contables aplicables a la cartera de inversiones financieras se describen en la nota 3.d de la memoria adjunta.

Identificamos esta área como aspecto más relevante de nuestra auditoría del Fondo por la repercusión que la existencia y valoración de la cartera de inversiones financieras tiene en su patrimonio y, por tanto, en el cálculo diario del valor liquidativo del mismo.

Nuestra respuesta

Como parte de nuestra auditoría, hemos obtenido un entendimiento y evaluado los procedimientos de control interno implantados por la Sociedad Gestora del Fondo en relación con la existencia y valoración de la cartera de inversiones financieras.

Adicionalmente, hemos realizado procedimientos de auditoría sustantivos, entre los que destacan los siguientes:

- ▶ Hemos obtenido las confirmaciones de la entidad depositaria, sociedades gestoras o contrapartes, según la naturaleza del instrumento financiero, para comprobar la existencia de la totalidad de las posiciones incluidas en la cartera de inversiones financieras del Fondo al 31 de diciembre de 2025, cotejándolas con los registros del Fondo.
- ▶ Hemos comprobado la valoración de la totalidad de la cartera de inversiones financieras, mediante el cotejo de los precios utilizados por la Sociedad Gestora del Fondo y los valores contabilizados por el Fondo, con precios obtenidos de fuentes externas o con datos observables de mercado.

Otra información: Informe de gestión

La otra información comprende exclusivamente el informe de gestión del ejercicio 2025, cuya formulación es responsabilidad de los administradores de la Sociedad Gestora del Fondo y no forma parte integrante de las cuentas anuales.

Nuestra opinión de auditoría sobre las cuentas anuales no cubre el informe de gestión. Nuestra responsabilidad sobre el informe de gestión, de conformidad con lo exigido por la normativa reguladora de la actividad de auditoría de cuentas, consiste en evaluar e informar sobre la concordancia del informe de gestión con las cuentas anuales, a partir del conocimiento de la entidad obtenido en la realización de la auditoría de las citadas cuentas, así como en evaluar e informar de si el contenido y presentación del informe de gestión son conformes a la normativa que resulta de aplicación. Si, basándonos en el trabajo que hemos realizado, concluimos que existen incorrecciones materiales, estamos obligados a informar de ello.

Sobre la base del trabajo realizado, según lo descrito en el párrafo anterior, la información que contiene el informe de gestión concuerda con la de las cuentas anuales del ejercicio 2025 y su contenido y presentación son conformes a la normativa que resulta de aplicación.

Responsabilidad de los administradores de la Sociedad Gestora del Fondo en relación con las cuentas anuales

Los administradores de la Sociedad Gestora del Fondo son responsables de formular las cuentas anuales adjuntas, de forma que expresen la imagen fiel del patrimonio, de la situación financiera y de los resultados del Fondo, de conformidad con el marco normativo de información financiera aplicable a la entidad en España, y del control interno que consideren necesario para permitir la preparación de cuentas anuales libres de incorrección material, debida a fraude o error.

En la preparación de las cuentas anuales, los administradores de la Sociedad Gestora del Fondo son responsables de la valoración de la capacidad del Fondo para continuar como empresa en funcionamiento, revelando, según corresponda, las cuestiones relacionadas con la empresa en funcionamiento y utilizando el principio contable de empresa en funcionamiento excepto si los administradores de la Sociedad Gestora tienen intención de liquidar el Fondo o de cesar sus operaciones, o bien no exista otra alternativa realista.

Responsabilidades del auditor en relación con la auditoría de las cuentas anuales

Nuestros objetivos son obtener una seguridad razonable de que las cuentas anuales en su conjunto están libres de incorrección material, debida a fraude o error, y emitir un informe de auditoría que contiene nuestra opinión.

Seguridad razonable es un alto grado de seguridad, pero no garantiza que una auditoría realizada de conformidad con la normativa reguladora de la actividad de auditoría de cuentas vigente en España siempre detecte una incorrección material cuando existe. Las incorrecciones pueden deberse a fraude o error y se consideran materiales si, individualmente o de forma agregada, puede preverse razonablemente que influyan en las decisiones económicas que los usuarios toman basándose en las cuentas anuales.

Como parte de una auditoría de conformidad con la normativa reguladora de la actividad de auditoría de cuentas vigente en España, aplicamos nuestro juicio profesional y mantenemos una actitud de escepticismo profesional durante toda la auditoría. También:


- ▶ Identificamos y valoramos los riesgos de incorrección material en las cuentas anuales, debida a fraude o error, diseñamos y aplicamos procedimientos de auditoría para responder a dichos riesgos y obtenemos evidencia de auditoría suficiente y adecuada para proporcionar una base para nuestra opinión. El riesgo de no detectar una incorrección material debida a fraude es más elevado que en el caso de una incorrección material debida a error, ya que el fraude puede implicar colusión, falsificación, omisiones deliberadas, manifestaciones intencionadamente erróneas, o la elusión del control interno.
- ▶ Obtenemos conocimiento del control interno relevante para la auditoría con el fin de diseñar procedimientos de auditoría que sean adecuados en función de las circunstancias, y no con la finalidad de expresar una opinión sobre la eficacia del control interno del Fondo.
- ▶ Evaluamos si las políticas contables aplicadas son adecuadas y la razonabilidad de las estimaciones contables y la correspondiente información revelada por los administradores de la Sociedad Gestora del Fondo.

- ▶ Concluimos sobre si es adecuada la utilización, por los administradores de la Sociedad Gestora del Fondo, del principio contable de empresa en funcionamiento y, basándonos en la evidencia de auditoría obtenida, concluimos sobre si existe o no una incertidumbre material relacionada con hechos o con condiciones que pueden generar dudas significativas sobre la capacidad del Fondo para continuar como empresa en funcionamiento. Si concluimos que existe una incertidumbre material, se requiere que llamemos la atención en nuestro informe de auditoría sobre la correspondiente información revelada en las cuentas anuales o, si dichas revelaciones no son adecuadas, que expresemos una opinión modificada. Nuestras conclusiones se basan en la evidencia de auditoría obtenida hasta la fecha de nuestro informe de auditoría. Sin embargo, los hechos o condiciones futuros pueden ser la causa de que el Fondo deje de ser una empresa en funcionamiento.
- ▶ Evaluamos la presentación global, la estructura y el contenido de las cuentas anuales, incluida la información revelada, y si las cuentas anuales representan las transacciones y hechos subyacentes de un modo que logran expresar la imagen fiel.


Nos comunicamos con los administradores de la Sociedad Gestora del Fondo en relación con, entre otras cuestiones, el alcance y el momento de realización de la auditoría planificados y los hallazgos significativos de la auditoría, así como cualquier deficiencia significativa del control interno que identificamos en el transcurso de la auditoría.

Entre los riesgos significativos que han sido objeto de comunicación a los administradores de la Sociedad Gestora del Fondo, determinamos los que han sido de la mayor significatividad en la auditoría de las cuentas anuales del periodo actual y que son, en consecuencia, los riesgos considerados más significativos.

Describimos esos riesgos en nuestro informe de auditoría salvo que las disposiciones legales o reglamentarias prohíban revelar públicamente la cuestión.



ERNST & YOUNG, S.L.
(Inscrita en el Registro Oficial de Auditores
de Cuentas con el N° S0530)



Albert Fernández Chafer
(Inscrito en el Registro Oficial de Auditores
de Cuentas con el N° 23820)

20 de abril de 2026



CLASE 8.ª



OP7399181

Estrategia Futuro Crecimiento, F.I.

Informe de auditoría, cuentas anuales e
informe de gestión correspondientes al
ejercicio anual terminado el 31 de diciembre de 2025



CLASE 8.^a



OP7399182

Estrategia Futuro Crecimiento, F.I.

Balance al 31 de diciembre de 2025 (Expresado en euros)

ACTIVO	2025	2024
Activo no corriente	-	-
Inmovilizado intangible	-	-
Inmovilizado material	-	-
Bienes inmuebles de uso propio	-	-
Mobiliario y enseres	-	-
Activos por impuesto diferido	-	-
Activo corriente	112.428.422,12	76.062.750,38
Deudores	1.135.747,99	664.746,12
Cartera de inversiones financieras	<u>109.649.391,67</u>	<u>74.169.857,99</u>
Cartera interior	<u>10.929.190,06</u>	<u>7.669.027,20</u>
Valores representativos de deuda	-	-
Instrumentos de patrimonio	-	-
Instituciones de Inversión Colectiva	10.929.190,06	7.667.798,25
Depósitos en Entidades de Crédito	-	-
Derivados	-	1.228,95
Otros	-	-
Cartera exterior	<u>98.720.201,61</u>	<u>66.500.830,79</u>
Valores representativos de deuda	-	-
Instrumentos de patrimonio	-	-
Instituciones de Inversión Colectiva	98.720.201,61	66.500.830,79
Depósitos en Entidades de Crédito	-	-
Derivados	-	-
Otros	-	-
Intereses de la cartera de inversión	-	-
Inversiones morosas, dudosas o en litigio	-	-
Periodificaciones	-	-
Tesorería	1.643.282,46	1.228.146,27
TOTAL ACTIVO	<u>112.428.422,12</u>	<u>76.062.750,38</u>

Las Notas 1 a 13, descritas en la memoria adjunta, forman parte integrante del balance al 31 de diciembre de 2025.



CLASE 8.ª



OP7399183

Estrategia Futuro Crecimiento, F.I.

Balance al 31 de diciembre de 2025 (Expresado en euros)

PATRIMONIO Y PASIVO	2025	2024
Patrimonio atribuido a partícipes o accionistas	112.334.596,26	75.774.108,82
Fondos reembolsables atribuidos a partícipes o accionistas	112.334.596,26	75.774.108,82
Capital	-	-
Partícipes	105.474.480,43	70.626.173,46
Prima de emisión	-	-
Reservas	-	-
(Acciones propias)	-	-
Resultados de ejercicios anteriores	-	-
Otras aportaciones de socios	-	-
Resultado del ejercicio	6.860.115,83	5.147.935,36
(Dividendo a cuenta)	-	-
Ajustes por cambios de valor en inmovilizado material de uso propio	-	-
Otro patrimonio atribuido	-	-
Pasivo no corriente	-	-
Provisiones a largo plazo	-	-
Deudas a largo plazo	-	-
Pasivos por impuesto diferido	-	-
Pasivo corriente	93.825,86	288.641,56
Provisiones a corto plazo	-	-
Deudas a corto plazo	-	-
Acreedores	91.085,76	286.999,46
Pasivos financieros	-	66,22
Derivados	-	-
Periodificaciones	2.740,10	1.575,88
TOTAL PATRIMONIO Y PASIVO	112.428.422,12	76.062.750,38
CUENTAS DE ORDEN	2025	2024
Cuentas de compromiso	16.090.994,55	6.491.201,14
Compromisos por operaciones largas de derivados	13.961.223,83	2.523.299,79
Compromisos por operaciones cortas de derivados	2.129.770,72	3.967.901,35
Otras cuentas de orden	87.773.199,32	61.413.410,62
Valores cedidos en préstamo por la IIC	-	-
Valores aportados como garantía por la IIC	-	-
Valores recibidos en garantía por la IIC	-	-
Capital nominal no suscrito ni en circulación	-	-
Pérdidas fiscales a compensar	-	-
Otros	87.773.199,32	61.413.410,62
TOTAL CUENTAS DE ORDEN	103.864.193,87	67.904.611,76

Las Notas 1 a 13, descritas en la memoria adjunta, forman parte integrante del balance al 31 de diciembre de 2025.



CLASE 8.^a



OP7399184

Estrategia Futuro Crecimiento, F.I.

Cuenta de pérdidas y ganancias correspondiente al ejercicio anual terminado el 31 de diciembre de 2025 (Expresado en euros)

	2025	2024
Comisiones de descuento por suscripciones y/o reembolsos	-	-
Comisiones retrocedidas a la Institución de Inversión Colectiva	28.742,62	23.523,12
Gastos de personal	-	-
Otros gastos de explotación	<u>-559.668,72</u>	<u>-338.093,59</u>
Comisión de gestión	-509.972,85	-304.395,36
Comisión de depositario	-42.497,73	-25.366,24
Ingreso/gasto por compensación compartimento	-	-
Otros	-7.198,14	-8.331,99
Amortización del inmovilizado material	-	-
Excesos de provisiones	-	-
Deterioro y resultados por enajenaciones de inmovilizado	-	-
Resultado de explotación	-530.926,10	-314.570,47
Ingresos financieros	49.998,16	59.954,31
Gastos financieros	-846,72	-0,29
Variación del valor razonable en instrumentos financieros	<u>6.639.228,95</u>	<u>5.706.410,34</u>
Por operaciones de la cartera interior	1.123.510,27	1.760.778,07
Por operaciones de la cartera exterior	5.515.718,68	3.945.632,27
Por operaciones con derivados	-	-
Otros	-	-
Diferencias de cambio	-9.876,76	-25.754,62
Deterioro y resultado por enajenaciones de instrumentos financieros	<u>781.837,94</u>	<u>-226.083,21</u>
Deterioros	-	-
Resultados por operaciones de la cartera interior	-29.642,40	334,88
Resultados por operaciones de la cartera exterior	148.097,02	-72.684,47
Resultados por operaciones con derivados	663.383,32	-153.735,29
Otros	-	1,67
Resultado financiero	7.460.341,57	5.514.526,53
Resultado antes de impuestos	6.929.415,47	5.199.956,06
Impuesto sobre beneficios	-69.299,64	-52.020,70
RESULTADO DEL EJERCICIO	6.860.115,83	5.147.935,36

Las Notas 1 a 13, descritas en la memoria adjunta, forman parte integrante de la cuenta de pérdidas y ganancias correspondiente al ejercicio anual terminado el 31 de diciembre de 2025.

Estrategia Futuro Crecimiento, F.I.

Estado de cambios en el patrimonio neto correspondiente al ejercicio anual terminado el 31 de diciembre de 2025 (Expresado en euros)

	31 de diciembre de 2025	31 de diciembre de 2024
A) Estado de ingresos y gastos reconocidos		
Resultado de la cuenta de pérdidas y ganancias	6.860.115,83	5.147.935,36
Total ingresos y gastos imputados directamente en el patrimonio atribuido a partícipes y accionistas	-	-
Total transferencias a la cuenta de pérdidas y ganancias	-	-
Total de ingresos y gastos reconocidos	6.860.115,83	5.147.935,36

B) Estado total de cambios en el patrimonio neto

	Participes	Reservas	Resultados de ejercicios anteriores	Resultado del ejercicio	Otro patrimonio atribuido	Total
Saldo al 31 de diciembre de 2023	26.620.681,81	-	-	1.607.063,88	-	28.227.745,69
Ajustes por cambios de criterio	-	-	-	-	-	-
Ajustes por errores	-	-	-	-	-	-
Saldo ajustado	26.620.681,81	-	-	1.607.063,88	-	28.227.745,69
Total ingresos y gastos reconocidos	-	-	-	5.147.935,36	-	5.147.935,36
Aplicación del resultado del ejercicio	1.607.063,88	-	-	-1.607.063,88	-	-
Operaciones con partícipes	53.451.954,30	-	-	-	-	53.451.954,30
Suscripciones	-11.053.526,53	-	-	-	-	-11.053.526,53
Reembolsos	-	-	-	-	-	-
Otras variaciones del patrimonio	-	-	-	-	-	-
Saldo al 31 de diciembre de 2024	70.626.173,46	-	-	5.147.935,36	-	75.774.108,82
Ajustes por cambios de criterio	-	-	-	-	-	-
Ajustes por errores	-	-	-	-	-	-
Saldo ajustado	70.626.173,46	-	-	5.147.935,36	-	75.774.108,82
Total ingresos y gastos reconocidos	-	-	-	6.860.115,83	-	6.860.115,83
Aplicación del resultado del ejercicio	5.147.935,36	-	-	-5.147.935,36	-	-
Operaciones con partícipes	71.578.889,89	-	-	-	-	71.578.889,89
Suscripciones	-41.878.518,28	-	-	-	-	-41.878.518,28
Reembolsos	-	-	-	-	-	-
Otras variaciones del patrimonio	-	-	-	-	-	-
Saldo al 31 de diciembre de 2025	105.474.480,43	-	-	6.860.115,83	-	112.334.596,26



CLASE 8.ª



OP7399185

Las Notas 1 a 13, descritas en la memoria adjunta, forman parte integrante del estado de cambios en el patrimonio neto correspondiente al ejercicio anual terminado el 31 de diciembre de 2025.



CLASE 8.^a



OP7399186

Estrategia Futuro Crecimiento, F.I.

Memoria de las cuentas anuales correspondiente al ejercicio anual terminado el 31 de diciembre de 2025 (Expresado en euros)

1. Actividad y gestión del riesgo

a) Actividad

Estrategia Futuro Crecimiento, F.I. (anteriormente Estrategia Crecimiento ISR, F.I.), en lo sucesivo el Fondo, fue constituido en Madrid el 8 de abril de 2022 bajo la denominación de Estrategia Crecimiento ISR, F.I., quedando modificada dicha denominación por la actual con fecha 30 de mayo de 2025. Tiene su domicilio social en Calle Azul, 4, Madrid.

El Fondo se encuentra inscrito en el Registro de Fondos de Inversión de la Comisión Nacional del Mercado de Valores (C.N.M.V.) desde el 08 de julio de 2022 con el número 5637, adquiriendo, a efectos legales, la consideración de Fondo de Inversión a partir de entonces.

De conformidad con lo dispuesto en el artículo 1º de la Ley 35/2003, de 4 de noviembre, y sucesivas modificaciones (en adelante "Ley 35/2003"), el objeto social de las Instituciones de Inversión Colectiva es la captación de fondos, bienes o derechos del público para gestionarlos e invertirlos en bienes, derechos, valores u otros instrumentos, financieros o no, siempre que el rendimiento del inversor se establezca en función de los resultados colectivos.

La gestión, administración y representación del Fondo está encomendada a BBVA Asset Management, S.A., S.G.I.I.C., sociedad participada al 99,999% por Banco Bilbao Vizcaya Argentaria, S.A., que adicionalmente es la Entidad Depositaria del Fondo. Dicha Entidad Depositaria debe desarrollar determinadas funciones de vigilancia, supervisión, custodia y administración para el Fondo, de acuerdo con lo establecido en la normativa en vigor.

El Fondo está sometido a la normativa legal específica de los Fondos de Inversión, recogida principalmente por el Real Decreto 1082/2012, de 13 de julio, y sucesivas modificaciones (en adelante "Real Decreto 1082/2012"), por el que se aprueba el Reglamento de desarrollo de la Ley 35/2003. Los principales aspectos de esta normativa que le son aplicables son los siguientes:

- El patrimonio mínimo deberá situarse en 3.000.000 euros.
- El número de partícipes del Fondo no podrá ser inferior a 100.

Cuando por circunstancias del mercado o por el obligatorio cumplimiento de la normativa en vigor, el patrimonio o el número de partícipes de un fondo, o de uno de sus compartimentos, descendieran de los mínimos establecidos en el Real Decreto 1082/2012, dichas Instituciones gozarán del plazo de un año, durante el cual podrán continuar operando como tales.

- Los valores mobiliarios y demás activos financieros del Fondo no pueden pignorararse ni constituirse en garantía de ninguna clase, salvo para servir de garantía de las operaciones que el Fondo realice en los mercados secundarios oficiales de derivados, y deben estar bajo la custodia de las Entidades legalmente habilitadas para el ejercicio de esta función.



CLASE 8.^a



OP7399187

Estrategia Futuro Crecimiento, F.I.

Memoria de las cuentas anuales correspondiente al ejercicio anual terminado el 31 de diciembre de 2025 (Expresado en euros)

- Para gestionar la liquidez del Fondo, la Sociedad Gestora deberá contar con sistemas internos de control de la profundidad del mercado de los valores en que invierte considerando la negociación habitual y el volumen invertido, para procurar una liquidación ordenada de las posiciones del Fondo a través de los mecanismos normales de contratación. Los documentos informativos del Fondo deberán contener una explicación sobre la política adoptada a este respecto.
- Se establecen unos porcentajes máximos de obligaciones frente a terceros y de concentración de inversiones.
- El Fondo se encuentra sujeto a unos límites generales a la utilización de instrumentos derivados por riesgo de mercado, así como a unos límites por riesgo de contraparte.

De acuerdo con el folleto registrado del Fondo, la Sociedad Gestora y la Entidad Depositaria percibirán una comisión anual en concepto de gastos de gestión y gastos de depositaria, respectivamente, que no podrán exceder los límites establecidos en la normativa vigente. Ambas entidades perciben una comisión anual según el siguiente detalle:

	2025	2024
Comisión de gestión		
Sobre patrimonio	0,60%	0,60%
Comisión de depositaria		
Sobre patrimonio custodiado	0,05%	0,05%

Durante el ejercicio 2025, el Fondo ha percibido 29 miles de euros (24 miles de euros por este concepto en el ejercicio 2024), correspondientes a la devolución de las comisiones de gestión devengadas por las Instituciones de Inversión Colectiva gestionadas por entidades no pertenecientes al Grupo BBVA, en las que ha invertido el Fondo a través de la plataforma BBVA Quality Funds, que se registra en el epígrafe "Comisiones retrocedidas a la IIC" de la cuenta de pérdidas y ganancias.

b) Gestión del riesgo

Riesgo de crédito

El riesgo de crédito representa la pérdida potencial vinculada al empeoramiento de la solvencia o a la calidad crediticia de un emisor o al incumplimiento de sus compromisos de pago. La calidad crediticia se concreta en el rating de la emisión y en el rating mínimo de la cartera.

Como análisis de la calidad crediticia de las inversiones y de la cartera en su conjunto, se elabora el rating interno de cada una de las emisiones en función de la calificación de las agencias externas. Una vez realizado dicha labor se calcula un rating medio de cartera tomando como ponderación tanto el peso del título dentro de la cartera de instrumentos tratables por riesgo de crédito como la probabilidad de default del título en función del rating.

En caso de que una emisión no tenga rating, se analiza la calificación de la compañía emisora para emisiones del mismo orden de prelación y se utiliza tal resultado como rating de la emisión en el resto de los cálculos.



CLASE 8.^a



OP7399188

Estrategia Futuro Crecimiento, F.I.

Memoria de las cuentas anuales correspondiente al ejercicio anual terminado el 31 de diciembre de 2025 (Expresado en euros)

Asimismo, se analizan las concentraciones de cartera por tipo de instrumento, así como por los diferentes ratings que las componen. En función de estos análisis, dependiendo de la política de gestión establecida, se comprueba el cumplimiento de la misma en lo que se refiere a calidad crediticia.

Riesgo de contrapartida

Dentro del concepto de Riesgo de Contrapartida englobamos, de manera amplia los siguientes riesgos:

- Riesgo de contrapartida: es el riesgo de que la contrapartida pueda incurrir en incumplimiento antes de la liquidación definitiva de los flujos de caja de una de las siguientes tipologías de operaciones: Instrumentos derivados, operaciones con liquidaciones diferidas, operaciones con compromiso de recompra, y operaciones de préstamo de valores o materias primas.
- Riesgo de depósito por operativa de depósitos interbancarios: debido a la naturaleza de este tipo de operaciones y su uso habitual en el terreno de la gestión de activos, más dirigido a la inversión a plazos de activo monetario, puede analizarse junto con el resto de las exposiciones de riesgo emisor.
- Riesgo de contado o liquidación: es el riesgo de incumplimiento de pagos en el momento del intercambio de activos que al contratarse tenían un valor equivalente. La operativa está vinculada con las transferencias de fondos o valores de las operaciones y los riesgos crediticios por el coste de reposición de las posiciones.

Riesgo de liquidez

Es la potencial incapacidad de atender las solicitudes de reembolso de participaciones realizadas por los partícipes de la IIC, y puede analizarse desde dos perspectivas:

- Desde el punto de vista del activo, es la posible pérdida derivada de la imposibilidad de deshacer las inversiones en el tiempo necesario para hacer frente a las obligaciones de la IIC o al precio al que se valoran dichas inversiones en las diferentes carteras, como consecuencia de la falta de profundidad de mercado sobre los instrumentos en particular.
- Desde el punto de vista del pasivo, es la posible contingencia derivada de solicitudes de reembolso de participaciones no previstas por la entidad gestora. Esta contingencia es analizada a través del estudio del comportamiento histórico de los inversores con el fin de estimar el máximo reembolso posible con un determinado nivel de confianza.

Los instrumentos y contratos en los que se invierten las carteras deberán tener un perfil de liquidez que se corresponda con el definido para el producto.

Riesgo de mercado

Es la posible pérdida que asume una cartera como consecuencia de una disminución en su valoración debido a cambios o movimientos adversos en los datos de mercado que afecten a los fondos según su inversión. Se pueden identificar algunos de los principales tipos de riesgo de mercado a los que se puede enfrentar una cartera o inversión:



CLASE 8.^a



OP7399189

Estrategia Futuro Crecimiento, F.I.

Memoria de las cuentas anuales correspondiente al ejercicio anual terminado el 31 de diciembre de 2025

(Expresado en euros)

- Riesgo de "equity": probabilidad de incurrir en una pérdida debido a la incertidumbre generada por la volatilidad en los precios especialmente en acciones. Este riesgo puede ser subdividido a su vez en riesgo específico, diversificable o no sistemático y riesgo sistemático o no diversificable.
- Riesgo de tipos de interés: probabilidad de incurrir en una pérdida debido a movimientos adversos en las curvas de tipos de interés que afectan la valoración de activos de renta fija que se tengan en cartera. El impacto de estos movimientos será dependiente tanto del sentido del movimiento como del posicionamiento en duración que el gestor tenga en su cartera.
- Riesgo de tipo de cambio: probabilidad de incurrir en una pérdida debido a movimientos adversos en los tipos de cambio en caso de tener inversiones en divisa diferente a la denominación del fondo.
- Riesgo de correlaciones: probabilidad de incurrir en una pérdida debido a modificaciones en las correlaciones entre los activos de cartera. De cara a diversificar el riesgo es necesario considerar la correlación que existe entre los diferentes activos, si esta estructura de correlaciones se ve modificada puede alterar las coberturas y diversificaciones aumentando el impacto de las pérdidas. El riesgo de mercado tiene que estar identificado, medido y valorado, para su seguimiento y gestión. Los controles y métricas aplicables a cada cartera de BBVA Asset Management, S.A., S.G.I.I.C. atenderán a la naturaleza y perfil de riesgo de esta.

Los riesgos inherentes a las inversiones mantenidas por las IIC se encuentran descritos en el folleto informativo.

Riesgo de ASG

La Sociedad Gestora del Fondo tiene en cuenta los riesgos de sostenibilidad en las decisiones o, en su caso, asesoramiento de inversión. El riesgo de sostenibilidad de las inversiones dependerá, entre otros, del tipo de emisor, el sector de actividad o su localización geográfica. De este modo, las inversiones que presenten un mayor riesgo de sostenibilidad pueden ocasionar una disminución del precio de los activos subyacentes y, por tanto, afectar negativamente al valor liquidativo del Fondo. No obstante, las decisiones de inversión del Fondo en sus inversiones subyacentes no tienen en cuenta los criterios de la Unión Europea para las actividades económicas medioambientalmente sostenibles.

Los riesgos inherentes a las inversiones mantenidas por el Fondo se encuentran descritos en el Folleto informativo, según lo establecido en la normativa aplicable.

Riesgo de carácter operativo

Entre los riesgos de carácter operativo, se pueden identificar los siguientes riesgos:

- Riesgo de cumplimiento normativo: es el riesgo de sanciones legales o normativas, pérdida financiera material, o pérdida de reputación como resultado de incumplir las leyes, regulaciones, normas, estándares de auto-regulación de la entidad y códigos de conducta aplicables a las actividades de esta.
- Riesgo operacional: definido como aquel que pueda provocar pérdidas como resultado de errores humanos, procesos internos inadecuados o defectuosos, fallos en los sistemas y como consecuencia de acontecimientos externos.



CLASE 8.ª



OP7399190

Estrategia Futuro Crecimiento, F.I.

Memoria de las cuentas anuales correspondiente al ejercicio anual terminado el 31 de diciembre de 2025 (Expresado en euros)

La Sociedad Gestora adopta sistemas de control y medición de los riesgos a los que están sometidas las inversiones. En cuanto a los riesgos operacionales y normativos resultantes de la actividad de inversión de las IIC, la Sociedad Gestora dispone de aplicaciones que controlan el cumplimiento de límites y coeficientes legales y el cumplimiento de la política de inversión, así como herramientas de gestión del riesgo operacional, donde se realiza un seguimiento activo sobre la identificación de los riesgos de los procesos que se llevan a cabo en la Unidad de control. La Unidad de control tiene establecida una metodología de Gestión de Riesgo Operacional para evaluar cuantitativamente cada uno de los riesgos afectos a la actividad.

Asimismo, la Sociedad Gestora ha puesto en práctica una serie de procedimientos y controles con el fin de racionalizar, garantizar la eficiencia, mejorar la calidad y minimizar riesgos en los procesos de inversión.

2. Bases de presentación de las cuentas anuales

a) Imagen fiel

Las cuentas anuales, formuladas por los Administradores de la Sociedad Gestora del Fondo, han sido preparadas a partir de los registros contables del Fondo, habiéndose aplicado las disposiciones legales vigentes en materia contable que le son aplicables, con el objeto de mostrar la imagen fiel de su patrimonio, de su situación financiera y de sus resultados.

Las cuentas anuales adjuntas se encuentran pendientes de aprobación por el Consejo de Administración de la Sociedad Gestora, si bien los Administradores estiman que serán aprobadas sin modificaciones significativas.

b) Principios contables

Para la elaboración de estas cuentas anuales se han seguido los principios y criterios contables y de clasificación recogidos, fundamentalmente, en la Circular 3/2008 de la C.N.M.V. y sucesivas modificaciones. Los principios más significativos se describen en la Nota 3. No existe ningún principio contable de aplicación obligatoria que, siendo significativo su efecto sobre estas cuentas anuales, se haya dejado de aplicar.

c) Comparabilidad

Las cuentas anuales al 31 de diciembre de 2025 se presentan atendiendo a la estructura y principios contables establecidos en la normativa vigente de la C.N.M.V.

Los Administradores de la Sociedad Gestora presentan, a efectos comparativos, con cada una de las partidas del balance, de la cuenta de pérdidas y ganancias y del estado de cambios en el patrimonio neto, además de las cifras del ejercicio 2025, las correspondientes al ejercicio anterior.

No se han producido modificaciones contables que afecten significativamente a la comparación entre las cuentas anuales de los ejercicios 2025 y 2024.



CLASE 8.^a



OP7399191

Estrategia Futuro Crecimiento, F.I.

Memoria de las cuentas anuales correspondiente al ejercicio anual terminado el 31 de diciembre de 2025 (Expresado en euros)

d) Estimaciones contables y corrección de errores

En determinadas ocasiones los Administradores de la Sociedad Gestora han realizado estimaciones para obtener la valoración de algunos activos, pasivos, ingresos, gastos y compromisos que figuran registrados en las cuentas anuales. Dichas estimaciones se refieren, principalmente, al valor razonable y a las posibles pérdidas por deterioro de determinados activos financieros, si los hubiera. Aun cuando estas se consideren las mejores estimaciones posibles, en base a la información existente en el momento del cálculo, acontecimientos futuros podrían obligar a modificarlas prospectivamente, de acuerdo con la normativa vigente.

En cualquier caso, el valor liquidativo del Fondo se verá afectado por las fluctuaciones de los precios del mercado y otros riesgos asociados a las inversiones financieras.

No existen cambios en las estimaciones contables ni errores que se hubieran producido en ejercicios anteriores y hayan sido detectados durante los ejercicios 2025 y 2024.

Las cifras contenidas en los documentos que componen estas cuentas anuales, el balance, la cuenta de pérdidas y ganancias, el estado de cambios en el patrimonio neto y esta memoria, están expresadas en euros, excepto cuando se indique expresamente.

3. **Resumen de los principios contables y normas de valoración más significativos**

Los principios contables más significativos aplicados en la formulación de estas cuentas anuales han sido los siguientes:

a) Principio de empresa en funcionamiento

En la elaboración de las cuentas anuales se ha considerado que la gestión del Fondo continuará en el futuro previsible. Por tanto, la aplicación de las normas contables no está encaminada a determinar el valor del patrimonio a efectos de su transmisión global o parcial ni el importe resultante en caso de su liquidación.

b) Principio del devengo

Los ingresos y gastos se registran contablemente en función del periodo en que se devengan, con independencia de cuando se produce su cobro o pago efectivo.

c) Deudores

La valoración inicial se realiza por su valor razonable que, salvo evidencia en contrario, es el precio de la transacción, que equivale al valor razonable de la contraprestación entregada más los costes de transacción que les sean directamente atribuibles.

La valoración posterior se hace a su coste amortizado. Los intereses devengados se contabilizan en la cuenta de pérdidas y ganancias aplicando el método del tipo de interés efectivo. No obstante, aquellas partidas cuyo importe se espere recibir en un plazo de tiempo inferior a un año se valoran por su valor nominal.



CLASE 8.ª



OP7399192

Estrategia Futuro Crecimiento, F.I.

Memoria de las cuentas anuales correspondiente al ejercicio anual terminado el 31 de diciembre de 2025 (Expresado en euros)

Las pérdidas por deterioro del valor de las partidas a cobrar se calculan teniendo en cuenta los flujos de efectivo futuros estimados, descontados al tipo de interés efectivo calculado en el momento del reconocimiento. Las correcciones valorativas por deterioro, así como su reversión se reconocen como un gasto o un ingreso en la cuenta de pérdidas y ganancias.

d) Cartera de inversiones financieras

Los activos de la cartera de inversiones financieras han sido considerados como activos financieros a valor razonable con cambios en la cuenta de pérdidas y ganancias. Los principales productos financieros recogidos en la cartera, así como la determinación de su valor razonable se describen a continuación:

- Valores representativos de deuda: valores que suponen una deuda para su emisor y que devengan una remuneración consistente en un interés establecido contractualmente.

El valor razonable de los valores representativos de deuda cotizados se determina por los precios de cotización en un mercado, siempre y cuando este sea activo y los precios se obtengan de forma consistente. Cuando no estén disponibles precios de cotización el valor razonable se corresponde con el precio de la transacción más reciente siempre que no haya habido un cambio significativo en las circunstancias económicas desde el momento de la transacción.

Los intereses devengados no cobrados de valores representativos de deuda se periodifican de acuerdo con el tipo de interés efectivo y forman parte del resultado del ejercicio.

- Instrumentos de patrimonio: instrumentos financieros emitidos por otras entidades, tales como acciones y cuotas participativas, que tienen la naturaleza de instrumentos de capital para el emisor.

El valor razonable de los instrumentos de patrimonio cotizados lo establece el cambio oficial de cierre del día de la fecha del balance, si existe, o inmediato hábil anterior o el cambio medio ponderado si no existiera precio oficial de cierre.

- Depósitos en entidades de crédito: depósitos que el Fondo mantiene en entidades de crédito, a excepción de los saldos que se recogen en el epígrafe de Tesorería.

Se considera valor razonable el precio que iguala el rendimiento interno de la inversión a los tipos de mercado vigentes en cada momento.

- Acciones o participaciones de otras Instituciones de Inversión Colectiva: su valor razonable se establece en función del valor liquidativo o valor de cotización del día de referencia. En el caso de que para el día de referencia no se calculara un valor liquidativo, se utiliza el último valor liquidativo disponible. Para las inversiones en Instituciones de Inversión Colectiva de Inversión Libre, Instituciones de Inversión Colectiva de Instituciones de Inversión Colectiva de Inversión Libre e Instituciones de Inversión Colectiva extranjeras similares, se utilizan, en su caso, valores liquidativos estimados.
- Derivados: incluye, entre otros, las diferencias de valor en los contratos de futuros y forwards, las primas pagadas/cobradas por warrants y opciones compradas/emitidas, cobros o pagos asociados a los contratos de permuta financiera, así como las inversiones en productos estructurados.



CLASE 8.^a



OP7399193

Estrategia Futuro Crecimiento, F.I.

Memoria de las cuentas anuales correspondiente al ejercicio anual terminado el 31 de diciembre de 2025 (Expresado en euros)

El valor del cambio oficial de cierre el día de referencia determina su valor razonable. Para los no negociados en mercados organizados, la Sociedad Gestora establece un modelo de valoración en función de las condiciones específicas establecidas en la Circular 6/2010, de 21 de diciembre, de la C.N.M.V., sobre operaciones con instrumentos derivados de las Instituciones de Inversión Colectiva.

Los activos en los que concurra un deterioro notorio e irrecuperable de su inversión se darán de baja con cargo a la cuenta de pérdidas y ganancias.

Los activos y pasivos financieros se dan de baja en el balance cuando se traspasan, sustancialmente, todos los riesgos y beneficios inherentes a la propiedad de estos.

e) Adquisición y cesión temporal de activos

Las adquisiciones temporales de activos o adquisiciones con pacto de retrocesión se contabilizan por el importe efectivo desembolsado, cualesquiera que sean los instrumentos subyacentes, en la cuenta de activo correspondiente.

La diferencia entre este importe y el precio de retrocesión se imputa como ingreso en la cuenta de pérdidas y ganancias utilizando el método del tipo de interés efectivo.

Las diferencias de valor razonable se imputan en la cuenta de pérdidas y ganancias en el epígrafe de Variación del valor razonable en instrumentos financieros.

La cesión en firme del activo adquirido temporalmente se registra como pasivo financiero a valor razonable con cambios en pérdidas y ganancias.

f) Instrumentos de patrimonio

Los instrumentos de patrimonio cotizados se registran en el momento de su contratación por el valor razonable de la contraprestación entregada, incluyendo los costes de transacción explícitos directamente atribuibles a la operación.

Las diferencias que surjan como consecuencia de los cambios en el valor razonable de estos activos se reflejan en la cuenta de pérdidas y ganancias de la siguiente forma: las diferencias negativas o diferencias positivas se registran bajo el epígrafe de Deterioro y resultado por enajenaciones de instrumentos financieros o de Variación del valor razonable en instrumentos financieros por operaciones de la cartera interior o exterior, según los cambios se hayan liquidado o no, utilizando como contrapartida la cuenta de Instrumentos de patrimonio, de la cartera interior o exterior del activo del balance.

g) Valores representativos de deuda

Los valores representativos de deuda se registran en el momento de su liquidación por el valor razonable de la contraprestación entregada, incluyendo los costes de transacción explícitos directamente atribuibles a la operación.



CLASE 8.^a



OP7399194

Estrategia Futuro Crecimiento, F.I.

Memoria de las cuentas anuales correspondiente al ejercicio anual terminado el 31 de diciembre de 2025 (Expresado en euros)

Las diferencias que surjan como consecuencia de los cambios en el valor razonable de estos activos se reflejan en la cuenta de pérdidas y ganancias de la siguiente forma: las diferencias negativas o diferencias positivas se registran bajo el epígrafe de Deterioro y resultado por enajenaciones de instrumentos financieros o de Variación del valor razonable en instrumentos financieros por operaciones de la cartera interior o exterior, según los activos se hayan liquidado o no, utilizando como contrapartida la cuenta de Valores representativos de deuda, de la cartera interior o exterior del activo del balance.

h) Operaciones de derivados

Las operaciones de derivados se registran en el momento de su contratación y hasta el momento de cierre de la posición o el vencimiento del contrato, en el epígrafe correspondiente de cuentas de orden, por el importe nominal comprometido.

Los fondos depositados en concepto de garantía tienen la consideración contable de depósito cedido, registrándose en el capítulo correspondiente del epígrafe de Deudores del activo en el balance.

El valor razonable de los valores aportados en garantía se registra en cuentas de orden en el epígrafe de Valores aportados como garantía por la Institución de Inversión Colectiva.

Las primas resultantes de las opciones compradas o emitidas se reflejan en el epígrafe de Derivados del activo o pasivo del balance, en la fecha de ejecución de la operación.

La contrapartida de los cobros o pagos asociados a cada contrato de permuta financiera, se registran en el epígrafe de Derivados de la cartera interior o exterior del activo o del pasivo corriente del balance, según corresponda.

Las diferencias que surjan como consecuencia de los cambios en el valor razonable de estos activos se reflejan en la cuenta de pérdidas y ganancias de la siguiente forma: las diferencias negativas o diferencias positivas se registran bajo el epígrafe de Resultados por operaciones con derivados o de Variación del valor razonable en instrumentos financieros por operaciones con derivados según éstos se hayan liquidado o no, utilizando como contrapartida el epígrafe de Derivados, de la cartera interior o exterior del activo o del pasivo corriente del balance.

i) Moneda extranjera

En el caso de partidas monetarias que sean tesorería, débitos y créditos, las diferencias de cambio, tanto positivas como negativas, se reconocen en la cuenta de pérdidas y ganancias bajo el epígrafe de Diferencias de cambio.

Para el resto de las partidas monetarias y no monetarias que forman parte de la cartera de inversiones financieras, las diferencias de cambio se tratan juntamente con las pérdidas y ganancias derivadas de la valoración.

j) Valor liquidativo de las participaciones

La determinación del patrimonio del Fondo a los efectos del cálculo del valor liquidativo de las correspondientes participaciones que lo componen se realiza de acuerdo con los criterios establecidos en la Circular 6/2008, de 26 de noviembre, de la C.N.M.V., sobre la determinación del valor liquidativo y aspectos operativos de las Instituciones de Inversión Colectiva y sucesivas modificaciones.



CLASE 8.^a



0P7399195

Estrategia Futuro Crecimiento, F.I.

Memoria de las cuentas anuales correspondiente al ejercicio anual terminado el 31 de diciembre de 2025 (Expresado en euros)

k) Suscripciones y reembolsos

Las suscripciones y reembolsos de participaciones se contabilizan por el importe efectivamente suscrito o reembolsado con abono o cargo, respectivamente, al capítulo de Partícipes del pasivo del balance del Fondo.

El precio de las participaciones será el valor liquidativo correspondiente al plazo establecido en el folleto informativo, determinándose de este modo tanto el número de participaciones suscritas o reembolsadas, como el efectivo a reembolsar en su caso. Durante el periodo que media entre la solicitud y la determinación efectiva del precio de las participaciones, el importe solicitado se registra en el capítulo de Solicitudes de suscripción pendientes de asignar participaciones, del pasivo del balance del Fondo.

l) Impuesto sobre beneficios

La cuenta de pérdidas y ganancias recoge el gasto por el Impuesto sobre beneficios, en cuyo cálculo se contempla el efecto del diferimiento de las diferencias producidas entre la base imponible del impuesto y el resultado contable antes de aplicar el impuesto que revierte en periodos subsiguientes.

Los pasivos por impuestos diferidos se reconocen siempre, en cambio los activos por impuestos diferidos sólo se reconocen en la medida en que resulte probable que la Institución disponga de ganancias fiscales futuras que permitan la aplicación de estos activos.

Los derechos a compensar en ejercicios posteriores por las pérdidas fiscales no dan lugar al reconocimiento de un activo por impuesto diferido en ningún caso y sólo se reconocen mediante la compensación del gasto por impuesto con la frecuencia del cálculo del valor liquidativo. Las pérdidas fiscales que puedan compensarse se registran en el epígrafe de Cuentas de orden - Pérdidas fiscales a compensar.

4. Deudores

El desglose de los deudores, al 31 de diciembre de 2025 y 2024, es el siguiente:

	<u>2025</u>	<u>2024</u>
Depósitos de garantía	416.078,31	176.700,04
Administraciones públicas deudoras	712.773,19	476.616,25
Otros	6.896,49	11.429,83
	<u>1.135.747,99</u>	<u>664.746,12</u>

El capítulo Depósitos de garantía, recoge los importes cedidos en garantía por posiciones vivas en derivados al cierre del ejercicio correspondiente.

El capítulo de Administraciones públicas deudoras recoge, principalmente, las retenciones en cartera pendientes de liquidar a cierre del ejercicio correspondiente.



CLASE 8.^a



OP7399196

Estrategia Futuro Crecimiento, F.I.

Memoria de las cuentas anuales correspondiente al ejercicio anual terminado el 31 de diciembre de 2025 (Expresado en euros)

5. Acreedores

El desglose de los acreedores, al 31 de diciembre de 2025 y 2024, es el siguiente:

	<u>2025</u>	<u>2024</u>
Operaciones pendientes de liquidar	-	210.211,88
Administraciones públicas acreedoras	69.299,64	52.020,70
Otros	<u>21.786,12</u>	<u>24.766,88</u>
	<u>91.085,76</u>	<u>286.999,46</u>

El desglose del capítulo Administraciones públicas acreedoras, es el siguiente:

	<u>2025</u>	<u>2024</u>
Impuesto sobre beneficios	<u>69.299,64</u>	<u>52.020,70</u>
	<u>69.299,64</u>	<u>52.020,70</u>

El capítulo Acreedores - Otros recoge, principalmente, el importe de la comisión de gestión y las tasas pendientes de pago a CNMV al cierre del ejercicio correspondiente. Igualmente, también se incluyen compensaciones pendientes de pago a participes por diferencias de efectivo derivadas de operaciones de suscripción y reembolso.

Durante los ejercicios 2025 y 2024, el Fondo no ha realizado pagos que acumularan aplazamientos superiores a los legalmente establecidos. Asimismo, al cierre de los ejercicios 31 de diciembre de 2025 y 2024, el Fondo no tiene saldo alguno pendiente de pago que acumule un aplazamiento superior al plazo legal establecido.

6. Cartera de inversiones financieras

El detalle de la cartera de inversiones financieras del Fondo, por tipo de activo, al 31 de diciembre de 2025 y 2024 se muestra en el balance adjunto.

En los Anexos I y III adjuntos, se detalla la cartera de inversiones financieras del Fondo al 31 de diciembre de 2025 y 2024, respectivamente. En los Anexos II y IV adjuntos, se detallan las inversiones en derivados del Fondo, al 31 de diciembre de 2025 y 2024, respectivamente.

Los Anexos adjuntos son parte integrante de esta memoria.

Al 31 de diciembre de 2025 y 2024 todos los títulos recogidos dentro de la cartera de inversiones financieras se encuentran depositados en la Entidad Depositaria.



CLASE 8.ª



OP7399197

Estrategia Futuro Crecimiento, F.I.

Memoria de las cuentas anuales correspondiente al ejercicio anual terminado el 31 de diciembre de 2025 (Expresado en euros)

7. Tesorería

El detalle de la tesorería al 31 de diciembre de 2025 y 2024 se muestra a continuación:

	<u>2025</u>	<u>2024</u>
Cuentas en el Depositario		
Cuentas en euros	1.710.763,58	1.214.746,37
Otras cuentas de tesorería		
Cuentas en euros	35.239,21	-10.941,28
Cuentas en divisa	<u>-102.720,33</u>	<u>24.341,18</u>
	<u>1.643.282,46</u>	<u>1.228.146,27</u>

Durante los ejercicios 2025 y 2024 el tipo de interés de remuneración de las cuentas en la Entidad Depositaria ha sido un tipo de interés de mercado.

El detalle del capítulo Otras cuentas de tesorería del Fondo, recoge el saldo mantenido en otras entidades distintas al Depositario al cierre del ejercicio correspondiente.

8. Patrimonio atribuido a partícipes

El movimiento del patrimonio atribuido a partícipes durante los ejercicios 2025 y 2024, se detalla en el Estado de cambios en el patrimonio neto.

La Sociedad Gestora publicó con fecha 17 de junio de 2025 un hecho relevante en CNMV en el que se indica que, en un periodo de dos meses se ha realizado un reembolso de participaciones, por una misma unidad de decisión, que en un período de dos meses se ha realizado un reembolso de participaciones por una misma unidad de decisión, que supone una reducción equivalente al 20,01% sobre el patrimonio del fondo a fecha 2 de junio de 2025.

Las participaciones por las que está representado el Fondo son de iguales características, representadas por certificados nominativos sin valor nominal y confieren a sus propietarios un derecho de propiedad sobre dicho patrimonio.

El valor liquidativo de las participaciones al 31 de diciembre de 2025 y 2024 se ha obtenido de la siguiente forma:

	<u>2025</u>	<u>2024</u>
Patrimonio atribuido a partícipes	<u>112.334.596,26</u>	<u>75.774.108,82</u>
Número de participaciones	<u>8.462.530,03</u>	<u>6.235.272,75</u>
Valor liquidativo por participación	<u>13,27</u>	<u>12,15</u>
Número de partícipes	<u>4.552</u>	<u>3.449</u>



CLASE 8.^a



OP7399198

Estrategia Futuro Crecimiento, F.I.

Memoria de las cuentas anuales correspondiente al ejercicio anual terminado el 31 de diciembre de 2025 (Expresado en euros)

El resultado del ejercicio, una vez considerado el Impuesto sobre beneficios, se distribuirá en la cuenta de Partícipes del Fondo.

De acuerdo con el artículo 31 del Real Decreto 1082/2012, se considera participación significativa aquella que supera el 20% del Patrimonio atribuido a partícipes del Fondo.

Al cierre de los ejercicios 2025 y 2024, no había partícipes con participación significativa en el Patrimonio atribuido a partícipes del Fondo.

9. Cuentas de compromiso

En los Anexos II y IV adjuntos, partes integrantes de esta memoria, se detalla la cartera de inversiones en derivados del Fondo al 31 de diciembre de 2025 y 2024, respectivamente.

10. Otras cuentas de orden

El desglose de este epígrafe, al 31 de diciembre de 2025 y 2024, se muestra en el balance adjunto.

11. Administraciones públicas y situación fiscal

Durante el ejercicio 2025, el régimen fiscal del Fondo ha estado regulado por la Ley 27/2014, de 27 de noviembre, del Impuesto sobre Sociedades, encontrándose sujeto en dicho impuesto a un tipo de gravamen del 1 %, siempre que el número de partícipes requerido sea como mínimo el previsto en el artículo noveno de la Ley 35/2003. Adicionalmente, el artículo 26 de la Ley 27/2014 establece para el ejercicio 2025 una limitación del importe de las bases imponibles negativas de ejercicios anteriores a compensar, en función de la situación del Fondo respecto a las mismas.

El capítulo Acreedores - Administraciones públicas recoge el Impuesto sobre beneficios devengado en el ejercicio, que se obtiene, principalmente, de aplicar el tipo impositivo correspondiente al resultado contable antes de impuestos.

De acuerdo con la legislación vigente, las declaraciones para los diferentes impuestos a los que el Fondo está sujeto no pueden considerarse definitivas hasta haber sido inspeccionadas por las autoridades fiscales o haber transcurrido el plazo de prescripción de cuatro años.

El Fondo tiene abiertos a inspección todos los impuestos a los que está sujeto de los últimos cuatro ejercicios.

No existen contingencias significativas que pudieran derivarse de una revisión por las autoridades fiscales.

12. Otra información

La Sociedad Gestora ha adoptado procedimientos para evitar conflictos de interés y asegurarse de que las operaciones vinculadas se realizan en interés exclusivo del Fondo y a precios de mercado. Los informes periódicos incluyen, según lo establecido en la Circular 4/2008 de la C.N.M.V., información sobre las operaciones vinculadas realizadas, si las hubiera.



CLASE 8.^a



OP7399199

Estrategia Futuro Crecimiento, F.I.

Memoria de las cuentas anuales correspondiente al ejercicio anual terminado el 31 de diciembre de 2025 (Expresado en euros)

Adicionalmente, en la Nota de Actividad y gestión del riesgo se indica el importe de las comisiones retrocedidas con origen en las Instituciones de Inversión Colectiva gestionadas por entidades pertenecientes al Grupo de la Sociedad Gestora, en caso de que se hubieran producido durante el ejercicio.

Respecto a la operativa que realiza con el Depositario, en la Nota de Tesorería se indican las cuentas que mantiene el Fondo con este al 31 de diciembre de 2025 y 2024.

Al tratarse de una entidad que por sus peculiaridades no dispone de empleados ni oficinas y que por su naturaleza debe estar gestionada por una Sociedad Gestora de Instituciones de Inversión Colectiva, los temas relativos a la protección del medio ambiente y la seguridad y salud del trabajador aplican exclusivamente a dicha Sociedad Gestora.

Los honorarios percibidos por Ernst & Young, S.L., por servicios de auditoría de cuentas anuales de los ejercicios 2025 y 2024, ascienden a 2 miles de euros en cada ejercicio, no habiéndose prestado otros servicios en el ejercicio por la citada firma. Ninguna otra entidad del entorno de Ernst & Young ha prestado otros servicios al Fondo durante los mencionados ejercicios.

13. Acontecimientos posteriores

Con posterioridad al cierre del ejercicio, se ha producido una intensificación del conflicto bélico en Oriente Medio, lo que está generando un elevado nivel de incertidumbre tanto a nivel geopolítico como en la economía internacional y en los mercados financieros, energéticos y de materias primas. En última instancia, las consecuencias para la economía, en general, y para las operaciones del Fondo, en particular, van a depender en gran medida de la evolución y extensión del conflicto, así como de la capacidad de reacción y adaptación de los diferentes gobiernos y agentes económicos.

A la fecha de formulación de estas cuentas anuales, es prematuro realizar una valoración detallada de los posibles impactos que tendrá la situación mencionada sobre el Fondo, debido a la incertidumbre existente. Los administradores del Fondo están realizando una supervisión constante de la evolución de la situación y llevando a cabo las acciones oportunas con el objeto de hacer frente a la misma y minimizar sus impactos, considerando que se trata de una situación coyuntural que, conforme a las estimaciones más actuales y a la posición de tesorería a la fecha, no compromete la aplicación del principio de empresa en funcionamiento.

Desde el cierre del ejercicio, al 31 de diciembre de 2025, hasta la fecha de formulación de las presentes cuentas anuales, no se han producido otros hechos posteriores de especial relevancia que sean objeto de incluir en esta memoria.

Estrategia Futuro Crecimiento, F.I.

Anexo I. Cartera de inversiones financieras al 31 de diciembre de 2025
(Expresado en euros)



CLASE 8.ª



OP7399200

Cartera Interior	Divisa	Valoración inicial	Intereses	Valor razonable	(Minusvalía / Plusvalía)	ISIN
Acciones y participaciones Directiva						
BBVA EUROPA DESARROL	EUR	4.502.693,02	-	5.617.998,39	1.115.305,37	ES0110101005
BBVA USA DESARROLLO	EUR	4.720.077,32	-	5.311.191,67	591.114,35	ES0110122001
TOTALES Acciones y participaciones Directiva		9.222.770,34	-	10.929.190,06	1.706.419,72	
TOTAL Cartera Interior		9.222.770,34	-	10.929.190,06	1.706.419,72	

Estrategia Futuro Crecimiento, F.I.

Anexo I. Cartera de inversiones financieras al 31 de diciembre de 2025 (Expresado en euros)

Cartera Exterior	Divisa	Valoración inicial	Intereses	Valor razonable	(Minusvalía) / Plusvalía	ISIN
Acciones y participaciones Directiva						
INVESCO MSCI USA UCI	USD	8.988.576,21	-	9.759.095,41	770.519,20	IE00B60SX170
ISHARES CORE MSCI EU	EUR	9.497.938,88	-	10.775.995,63	1.278.056,75	IE000MAO75G5
ISHARES GLOBAL CLEAN	USD	1.111.200,52	-	1.091.190,76	-20.009,76	IE000U58J0M1
L&G MULTI-STRATEGY E	USD	4.941.578,43	-	5.005.876,03	64.297,60	IE00BFXR6159
XTRACKERS MSCI EMERG	EUR	896.601,84	-	940.644,65	44.042,81	LU2675291913
AMUNDI / WNT DIVERSI	EUR	2.562.778,39	-	2.585.601,18	22.822,79	IE00BJVJ924
AMUNDI CORE MSCI EME	USD	1.109.915,91	-	1.471.962,69	362.046,78	LU2200579410
AQR UCITS FUNDS II-S	EUR	2.428.054,06	-	2.562.100,09	134.046,03	LU2090063913
AXA WORLD FUNDS - EU	EUR	7.823.026,16	-	8.759.919,35	936.893,19	LU0389656389
BETAMINER BEHEGDED	EUR	3.140.412,02	-	3.084.431,29	-55.980,73	LU2053007915
BETAMINER II	USD	3.882.189,49	-	3.964.922,97	82.733,48	LU1812867411
BETAPLUS ENHANCED NO	USD	6.456.428,73	-	6.411.397,86	-45.030,87	LU2206802741
CANDRIAM SUSTAINABLE	EUR	8.361.707,47	-	8.830.803,71	469.096,24	LU1313772235
EURIZON FUND - TOP E	EUR	3.863.640,38	-	4.294.426,92	430.786,54	LU1393924268
GOLDMAN SACHS - SICA	EUR	2.491.313,00	-	2.583.460,48	92.147,48	LU1103307663
GOLDMAN SACHS FUNDS	JPY	3.502.546,91	-	3.787.799,85	285.252,94	LU0328437438
JPMORGAN INVESTMENT	EUR	4.807.751,98	-	5.404.716,69	596.964,71	LU1727360502
NOMURA FUNDS IRELAND	USD	3.938.948,93	-	4.516.901,86	577.952,93	LU1727362110
SCHRODER INTERNATIONAL	JPY	3.879.847,34	-	4.295.234,31	415.386,97	IE00B3VTHJ49
SCHRODER ISF EMERGIN	USD	5.884.339,79	-	6.158.099,96	273.760,17	LU2016221660
SCHRODER ISF EMERGIN	USD	1.835.152,98	-	2.435.619,92	600.466,94	LU1910290466
TOTALES Acciones y participaciones Directiva		91.403.949,42	-	98.720.201,61	7.316.252,19	
TOTAL Cartera Exterior		91.403.949,42	-	98.720.201,61	7.316.252,19	



CLASE 8.^a



OP7399201

Estrategia Futuro Crecimiento, F.I.

Anexo II. Cartera de inversiones en derivados al 31 de diciembre de 2025 (Expresado en euros)

Descripción	Divisa	Importe Nominal Comprometido	Valor razonable	Vencimiento del contrato
Futuros comprados				
BBG Commodity 100	USD	2.626.423,26	2.644.990,52	18/03/2026
EUR-USD X-RATE 125000	USD	4.983.516,29	5.018.638,83	16/03/2026
MSCI EM 50	USD	2.540.741,72	2.585.587,39	20/03/2026
RUSSELL 2000 INDEX 5	USD	1.063.510,06	1.032.297,37	20/03/2026
STXE 600 (EUR) Pr 50	EUR	2.747.032,50	2.796.500,00	20/03/2026
TOTALES Futuros comprados		13.961.223,83	14.078.014,11	
Otros compromisos de compra				
ISHARES CORE MSCI EU	EUR	10.775.995,63	10.775.995,63	
ISHARES GLOBAL CLEAN	USD	1.091.190,76	1.091.190,76	
L&G MULTI-STRATEGY E	USD	5.005.876,03	5.005.876,03	
XTRACKERS MSCI EMERG	EUR	940.644,65	940.644,65	
AMUNDI / WNT DIVERSI	EUR	2.585.601,18	2.585.601,18	
AXA WORLD FUNDS - EU	EUR	8.759.919,35	8.759.919,35	
BBVA EUROPA DESARROL	EUR	5.617.998,39	5.617.998,39	
BBVA USA DESARROLLO	EUR	5.311.191,67	5.311.191,67	
BETAMINER BEHEDED	EUR	3.084.431,29	3.084.431,29	
BETAMINER II	USD	3.964.922,97	3.964.922,97	
BETAPLUS ENHANCED NO	USD	6.411.397,86	6.411.397,86	
CANDRIAM SUSTAINABLE	EUR	8.830.803,71	8.830.803,71	
EURIZON FUND - TOP E	EUR	4.294.426,92	4.294.426,92	
GOLDMAN SACHS - SICA	EUR	2.583.460,48	2.583.460,48	
JPMORGAN INVESTMENT	EUR	5.404.716,69	5.404.716,69	
JPMORGAN INVESTMENT	USD	4.516.901,86	4.516.901,86	
SCHRODER INTERNATION	USD	6.158.099,96	6.158.099,96	
SCHRODER ISF EMERGIN	USD	2.435.619,92	2.435.619,92	
TOTALES Otros compromisos de compra		87.773.199,32	87.773.199,32	
Futuros vendidos				
MSCI WORLD NR 10	USD	1.102.344,62	1.108.872,08	20/03/2026
S&P 500 INDEX 5	USD	1.027.426,10	1.027.745,23	20/03/2026
TOTALES Futuros vendidos		2.129.770,72	2.136.617,31	
TOTALES		103.864.193,87	103.987.830,74	



CLASE 8.^a



OP7399202

Estrategia Futuro Crecimiento, F.I.

Anexo III. Cartera de inversiones financieras al 31 de diciembre de 2024
(Expresado en euros)



CLASE 8.ª



OP7399203

Cartera Interior	Divisa	Valoración inicial	Intereses	Valor razonable	Valor (Minusvalía) / Plusvalía	ISIN
Acciones y participaciones Directiva						
BBVA EUROPA DESARROL	EUR	4.355.205,15	-	4.829.633,95	474.428,80	ES0110101005
BBVA USA DES. ISR FI	EUR	2.303.418,57	-	2.838.164,30	534.745,73	ES0110122001
TOTALES Acciones y participaciones Directiva		6.658.623,72	-	7.667.798,25	1.009.174,53	
TOTAL Cartera Interior		6.658.623,72	-	7.667.798,25	1.009.174,53	

Estrategia Futuro Crecimiento, F.I.

Anexo III. Cartera de inversiones financieras al 31 de diciembre de 2024 (Expresado en euros)



CLASE 8.^a



OP7399204


Cartera Exterior	Divisa	Valoración inicial	Intereses	Valor razonable	(Minusvalía) / Plusvalía	ISIN
Acciones y participaciones Directiva						
INVESCO BLOOMBERG CO	USD	1.733.242,36	-	1.885.517,83	152.275,47	IE00BD6FTQ80
INVESCO MSCI USA UCI	USD	7.265.360,40	-	7.749.963,72	484.603,32	IE00B60SX170
ISHARES CORE MSCI EU	EUR	5.666.271,71	-	5.581.334,55	-84.937,16	IE000MAO75G5
OSSIAM SHILLER BARCL	USD	1.967.042,07	-	2.266.825,86	299.783,79	LU1079841513
XTRACKERS MSCI EMERG	EUR	379.643,86	-	371.701,48	-7.942,38	LU2675291913
AMUNDI / WNT DIVERSI	EUR	3.059.271,31	-	3.136.560,10	77.288,79	IE00BJVJ924
AMUNDI INDEX MSCI EM	USD	2.234.825,81	-	2.511.806,53	276.980,72	LU2200579410
AXA WORLD FUNDS - FR	EUR	5.377.375,38	-	5.551.096,53	173.721,15	LU0389656389
BETAMINER BEHEDGED	EUR	2.268.221,50	-	2.249.277,85	-18.943,65	LU2053007915
BROWN ADVISORY US SU	EUR	3.565.047,46	-	4.473.199,97	908.152,51	IE00BF1T6Z79
CANDRIAM SUSTAINABLE	EUR	5.612.374,78	-	5.568.926,48	-43.448,30	LU1313772235
FTGF CLEARBRIDGE US	USD	1.886.178,90	-	2.258.707,63	372.528,73	IE00BZ1BLN67
GOLDMAN SACHS FUNDS	JPY	1.768.061,46	-	1.928.859,63	160.798,17	LU0328437438
INVESCO PAN EUROPEAN	EUR	2.211.351,72	-	2.251.970,98	40.619,26	LU1848768336
JPMORGAN INVESTMENT	EUR	3.801.363,22	-	3.687.898,51	-113.464,71	LU1727360502
MFS INVESTMENT FUNDS	EUR	2.135.667,83	-	2.244.329,35	108.661,52	LU1993969606
NOMURA FUNDS IRELAND	JPY	1.804.320,44	-	1.910.237,59	105.917,15	IE00B3VTHJ49
ROBECO CAPITAL GROWT	EUR	3.720.028,01	-	4.229.659,36	509.631,35	LU0454739615
SCHRODER ISF EMERGIN	USD	4.014.345,01	-	4.443.272,47	428.927,46	LU1910290466
VONTOBEL FCP-UCITS -	USD	1.811.945,53	-	2.199.684,37	387.738,84	LU2264874418
TOTALES Acciones y participaciones Directiva		62.281.938,76	-	66.500.830,79	4.218.892,03	
TOTAL Cartera Exterior		62.281.938,76	-	66.500.830,79	4.218.892,03	

Estrategia Futuro Crecimiento, F.I.

Anexo IV. Cartera de inversiones en derivados al 31 de diciembre de 2024
(Expresado en euros)



CLASE 8.ª



Descripción	Divisa	Importe Nominal Comprometido	Valor razonable	Vencimiento del contrato
Futuros comprados				
Euro Stoxx 50 Pr 10	EUR	1.699.354,00	1.659.540,00	21/03/2025
STXE 600 Utilities EUR 50	EUR	614.880,00	610.080,00	21/03/2025
TOTALES Futuros comprados		2.314.234,00	2.269.620,00	
Forwards				
DIVISA JPY/EUR FISICA	JPY	107.943,08	109.172,03	07/01/2025
DIVISA JPY/EUR FISICA	JPY	101.122,71	101.056,49	08/01/2025
TOTALES Forwards		209.065,79	210.228,52	
Futuros vendidos				
EUR-USD X-RATE 125000	USD	3.320.651,35	3.262.719,85	17/03/2025
STXE 600 (EUR) Pr 50	EUR	647.250,00	631.875,00	21/03/2025
TOTALES Futuros vendidos		3.967.901,35	3.894.594,85	
TOTALES		6.491.201,14	6.374.443,37	



CLASE 8.^a



OP7399206

Estrategia Futuro Crecimiento, F.I.

Informe de gestión del ejercicio anual terminado el 31 de diciembre de 2025

Exposición fiel del negocio y actividades principales

Situación, evolución de los mercados y actuación del fondo

En el segundo semestre, las bajadas de tipos de la Fed, junto con los acuerdos comerciales alcanzados por EE.UU. y los buenos resultados empresariales, han favorecido el avance de la renta variable americana (+10,3%). Por su parte, los catalizadores de la bolsa europea (+9,4%) han sido el anuncio de estímulos fiscales en Alemania y el sector financiero.

En cuanto a renta fija, el ciclo de recortes de tipos de la Fed favorecía el buen comportamiento de la deuda (con el bono estadounidense a 10 años en el 4,2%). Por el contrario, la pausa del BCE y el giro expansivo de la política fiscal alemana han provocado un repunte significativo de las rentabilidades de los bonos, lastrando la rentabilidad del activo en el semestre (con el bund a 10 años en el 2,9%). En crédito, los sólidos resultados empresariales y unas condiciones financieras más favorables han presionado a la baja los diferenciales, favoreciendo especialmente los segmentos de mayor riesgo (High Yield).

En divisas, el dólar se apreciaba de forma moderada a nivel global (+1,5%) mientras que el yen japonés se debilitaba (-8,1%) por las subidas de tipos del Banco de Japón y una marcada expansión fiscal. Asimismo, el petróleo Brent cerraba el semestre con caídas (-8,1% hasta 62,5 \$/barril), influido por un exceso de oferta y avances en las negociaciones de paz entre Rusia y Ucrania, mientras que el oro ha mantenido su tendencia alcista, con un aumento del +30,8% en el periodo (hasta 4.319 \$/onza).

Como cada semestre, hemos realizado un análisis de las rentabilidades esperadas de todas las clases de activos teniendo en cuenta el entorno macroeconómico proyectado para los próximos cinco años. En esta segunda revisión semestral del año, continuamos estimando un crecimiento económico global moderado, y una inflación aun algo elevada (aunque reduciéndose y convergiendo al objetivo de los bancos centrales).

Tras dicho análisis, modificamos pesos estratégicos en algunos segmentos de activos, recogiendo las preferencias relativas a largo plazo entre las distintas categorías.

Por un lado, rebalanceamos las geografías de renta variable, reajustando ligeramente la exposición a bolsa USA por su exigente valoración, para incrementar la apuesta en Japón. Y por otro lado, dentro del bloque de inversión alternativa, materias primas recupera algo de protagonismo, y mantenemos la cobertura sistemática del fondo Betaminer Behedged.

A nivel táctico hemos realizado movimientos de corto plazo en base a señales de indicadores sobre bolsa europea, americana y emergente, dólar y materias primas.

Respecto a ideas de inversión globales, en septiembre abrimos una nueva a favor de las pequeñas compañías cotizadas americanas (small caps) con futuros, y en octubre compramos un ETF de energías limpias a nivel global. Las relativas a divisas (yen y franco suizo) las cerramos en el último trimestre con un ligero impacto negativo en el fondo.

Sobre subyacentes, incorporamos novedades en bolsa americana: el fondo de gestión factorial Betaminer II US Equity Factors; y específicamente con un alto porcentaje de inversión sostenible, los fondos Schroder ISF US Large Cap y Nordea Betaplus Enhanced North American Sustainable Equity.

Este Fondo promueve características medioambientales o sociales (art. 8 Reglamento (UE) 2019/2088) conforme a lo establecido en su folleto informativo.



CLASE 8.^a



OP7399207

Estrategia Futuro Crecimiento, F.I.

Informe de gestión del ejercicio anual terminado el 31 de diciembre de 2025

Se adjuntará como anexo a las Cuentas Anuales, información sobre las características medioambientales o sociales que promueve el Fondo.

Perspectivas de mercado

Mirando ya hacia el nuevo año 2026, pensamos que los mercados pueden seguir valorando las implicaciones positivas de los estímulos fiscales y monetarios, en línea con lo visto en la segunda mitad de 2025.

Todo apunta a que el apetito por el riesgo puede continuar, incluso en medio del ruido geopolítico actual (con los conflictos de Venezuela, Irán, Ucrania), lo que ha ensalzado refugios como el oro y otros metales preciosos a precios record.

A nivel macro, parecen haberse alejado los miedos a un fuerte repunte en la inflación provocada por los aranceles; y probablemente la Reserva Federal mantenga ahora el foco en la debilidad en el empleo americano, de cara a valorar si continua con la normalización de los tipos de interés, y a qué ritmo.

Todo unido a las preocupaciones de los inversores por la interferencia política que está empujando Trump en la institución y contra su presidente Powell, que dejará su cargo el próximo mayo.

En todo caso, la protagonista de los mercados esperamos siga siendo la inteligencia artificial. En el año que dejamos atrás, las compañías tecnológicas en general brillaron, pero este nuevo ejercicio puede ser clave para diferenciar quienes realmente serán los ganadores de la IA a nivel global.

Siguiendo el objetivo de crecimiento del patrimonio en el largo plazo, Siguiendo el objetivo de generar rentas en el largo plazo, continuaremos construyendo en el fondo una cartera diversificada y con sesgo sostenible, priorizando en fondos subyacentes art. 8 y 9 de la SFDR (según recoge el folleto, con un mínimo del 20% de inversión sostenible y al menos un 50% de la cartera destinada a la promoción de características medioambientales o sociales conforme a criterios ASG).

Política Remuneración 2025

BBVA ASSET MANAGEMENT S.A. SGIIC (en adelante BBVA AM) dispone de una política de remuneración de aplicación a todos sus empleados, compatible con el perfil de riesgo, la propensión al riesgo y la estrategia de BBVA AM y de las IIC y carteras que gestiona, su normativa y documentación legal. Se ha diseñado de forma que contribuya a prevenir una excesiva asunción de riesgos y a una mayor eficiencia de su actividad, y es coherente con las medidas y procedimientos para evitar conflictos de interés. Asimismo, se encuentra alineada con los principios de la política de remuneración del Grupo BBVA, es coherente con la situación financiera de la Sociedad y tiene en consideración la integración por BBVA AM de los riesgos de sostenibilidad. La remuneración consta de dos componentes principales: una parte fija, suficientemente elevada respecto de la total, en base al nivel de responsabilidad, funciones desarrolladas y trayectoria profesional de cada empleado, que incluye cualquier otro beneficio o complemento que, con carácter general, se aplique a un mismo colectivo de empleados y que no giren sobre parámetros variables o supeditados al nivel de desempeño, como pueden ser aportaciones a sistemas de previsión social y otros beneficios sociales, y una parte variable de incentivar, totalmente flexible, ligada a la consecución de objetivos previamente establecidos y a una gestión prudente de los riesgos.



CLASE 8.^a



OP7399208

Estrategia Futuro Crecimiento, F.I.

Informe de gestión del ejercicio anual terminado el 31 de diciembre de 2025

El modelo de incentivación variable refleja el desempeño medido a través del cumplimiento de unos objetivos alineados con el riesgo incurrido y será calculado sobre la base de una combinación de indicadores de Grupo, área e individuales, con diferentes ponderaciones, financieros y no financieros, con mayor peso de estos últimos, que contemplan aspectos funcionales y de gestión de riesgos. Cada función dentro de la organización tiene asignada una ponderación o slotting que determina en qué medida la retribución variable está ligada al desempeño del Grupo, del área o del individuo. No se contempla retribución vinculada a la comisión de gestión variable de las IIC gestionadas, comisión que no es de aplicación a esta IIC.

La incentivación variable de los miembros del colectivo identificado, que son aquellos empleados cuya actividad puede tener una incidencia significativa sobre el perfil de riesgo de las IIC y carteras, entre los que se incluyen las funciones de control, está sujeta a determinadas reglas de concesión, consolidación y pago, las cuales incluyen la aplicación de indicadores plurianuales para el cálculo del componente variable que favorecen la alineación de la remuneración con los intereses a largo plazo tanto de la Sociedad como de las carteras gestionadas.

Se distinguen 3 grupos de actividad distintos a la hora de asignar dichos indicadores: miembros pertenecientes al área de Inversiones, cuya incentivación está relacionada en mayor medida con el resultado de la gestión de las IIC y carteras, mediante ratios que permiten ponderar la rentabilidad por riesgo; miembros pertenecientes a áreas de Control, cuyos indicadores están mayoritariamente vinculados al desarrollo de sus funciones; y miembros responsables de otras funciones con indicadores más vinculados a los resultados y eficiencia de la Sociedad.

Adicionalmente, la política general de remuneraciones prevé la posibilidad de que una parte sustancial (al menos el 50%) de la retribución variable anual del colectivo identificado sea abonado en instrumentos financieros (acciones o participaciones de Instituciones de Inversión Colectiva u otros instrumentos financieros equivalentes). No obstante lo anterior, esta regla podrá exceptuarse, para todo el Colectivo Identificado o una parte del mismo, abonando el 100% de la retribución variable anual en efectivo, en aplicación del principio de proporcionalidad, de acuerdo con lo previsto en la normativa y directrices supervisoras aplicables y previa aprobación por el Consejo de Administración de la Sociedad.

Asimismo, un porcentaje del 40% de la retribución variable anual (ampliado al 60% en el caso de que sea de una cuantía especialmente elevada) podrá quedar diferida por un periodo de 3 años. La retribución variable anual diferida se abonará, en su caso, de darse las condiciones para ello, una vez transcurrido cada uno de los años de diferimiento y no se abonará más rápidamente que de manera proporcional. Las reglas de diferimiento podrán exceptuarse, en aplicación del principio de proporcionalidad, en los casos establecidos en la normativa y directrices supervisoras aplicables y previa aprobación por el Consejo de Administración de la Sociedad.

Durante la totalidad del periodo de diferimiento y retención, la totalidad de la remuneración variable podrá estar sometida a cláusulas de reducción (malus) y recuperación (clawback), ligadas a un deficiente desempeño financiero de BBVA AM o del Grupo BBVA en su conjunto o de una división o área concreta, o de las exposiciones generadas por un miembro del Colectivo Identificado de BBVA AM, cuando dicho desempeño deficiente derive de cualquiera de las circunstancias recogidas en la política de remuneraciones. Como en el caso anterior, estas reglas podrán exceptuarse, en aplicación del principio de proporcionalidad, en los casos establecidos en la normativa y directrices supervisoras aplicables y previa aprobación por el Consejo de Administración de la Sociedad.

El Comité de Remuneraciones de BBVA AM ha revisado en 2025 la adecuación del texto actual de la política a los objetivos perseguidos y ha acordado adaptarlo para incluir algunos ajustes.



CLASE 8.^a



OP7399209

Estrategia Futuro Crecimiento, F.I.

Informe de gestión del ejercicio anual terminado el 31 de diciembre de 2025

La cuantía total de la remuneración abonada por BBVA AM a su personal y consejeros, durante el ejercicio 2025, ha sido la siguiente: remuneración fija: 13.527.431 euros; remuneración variable: 6.193.968 euros; y el número de beneficiarios han sido 212, de los cuales 193 han recibido remuneración variable. De esta, la remuneración agregada de los 2 altos cargos y otros 17 miembros del colectivo identificado, cuya actuación haya tenido una incidencia material en el perfil de riesgo de la SGIIC y las IIC gestionadas (entendidos como los miembros del consejo de administración de BBVA AM y el personal de BBVA AM que, durante 2025, hayan tenido autoridad para dirigir o controlar las actividades de la SGIIC) ha sido de 559.368 euros de retribución fija y 230.509 euros de retribución variable para los primeros, y de 1.863.014 euros de retribución fija y 1.059.604 euros de retribución variable para el resto.

La política de remuneración de BBVA AM, disponible en www.bbvaassetmanagement.com, incluye información adicional.

Uso de instrumentos financieros

Dada su actividad, el uso de instrumentos financieros por el Fondo, tal y como se describe en la memoria adjunta, está destinado a la consecución de su objeto social, ajustando sus objetivos y políticas de gestión de los riesgos de mercado, crédito, y liquidez de acuerdo con los límites y coeficientes establecidos por la Ley 35/2003 y desarrollados por el Real Decreto 1082/2012.

Gastos de I+D y medioambiente

A lo largo del ejercicio 2025 no ha existido actividad en materia de investigación y desarrollo.

En la contabilidad del Fondo correspondiente a las cuentas anuales del ejercicio 2025 no existe ninguna partida que deba ser incluida en el documento aparte de información medioambiental.

Periodo medio de pago a proveedores

Durante el ejercicio 2025, el Fondo no ha realizado pagos que acumularan aplazamientos superiores a los legalmente establecidos diferentes a los descritos en la memoria. Asimismo, al cierre del ejercicio 2025, el Fondo no tiene saldo alguno pendiente de pago que acumule un aplazamiento superior al plazo legal establecido.

Acciones propias

Al Fondo no le aplica lo referente a las acciones propias.

Acontecimientos posteriores al cierre al 31 de diciembre de 2025

Desde el cierre del ejercicio, al 31 de diciembre de 2025, hasta la fecha de este informe de gestión, no se han producido hechos posteriores de especial relevancia que no se señalen en la memoria.