

Informe de Auditoría de Cuentas Anuales
emitido por un Auditor Independiente

ROSALITA CAPITAL, SOCIEDAD DE INVERSIÓN LIBRE, S.A.
Cuentas Anuales e Informe de Gestión
correspondientes al ejercicio anual terminado
el 31 de diciembre de 2021

INFORME DE AUDITORÍA DE CUENTAS ANUALES EMITIDO POR UN AUDITOR INDEPENDIENTE

A los accionistas de ROSALITA CAPITAL, SOCIEDAD DE INVERSIÓN LIBRE, S.A.

Opinión

Hemos auditado las cuentas anuales de ROSALITA CAPITAL, SOCIEDAD DE INVERSIÓN LIBRE, S.A., (la Sociedad), que comprenden el balance a 31 de diciembre de 2021, la cuenta de pérdidas y ganancias, el estado de cambios en el patrimonio neto y la memoria correspondientes al ejercicio anual terminado en dicha fecha.

En nuestra opinión, las cuentas anuales adjuntas expresan, en todos los aspectos significativos, la imagen fiel del patrimonio y de la situación financiera de la Sociedad a 31 de diciembre de 2021, así como de sus resultados correspondientes al ejercicio anual terminado en dicha fecha, de conformidad con el marco normativo de información financiera que resulta de aplicación (que se identifica en la nota 2 de la memoria) y, en particular, con los principios y criterios contables contenidos en el mismo.

Fundamento de la opinión

Hemos llevado a cabo nuestra auditoría de conformidad con la normativa reguladora de la actividad de auditoría de cuentas vigente en España. Nuestras responsabilidades de acuerdo con dichas normas se describen más adelante en la sección *Responsabilidades del auditor en relación con la auditoría de las cuentas anuales* de nuestro informe.

Somos independientes de la Sociedad de conformidad con los requerimientos de ética, incluidos los de independencia, que son aplicables a nuestra auditoría de las cuentas anuales en España según lo exigido por la normativa reguladora de la actividad de auditoría de cuentas. En este sentido, no hemos prestado servicios distintos a los de la auditoría de cuentas ni han concurrido situaciones o circunstancias que, de acuerdo con lo establecido en la citada normativa reguladora, hayan afectado a la necesaria independencia de modo que se haya visto comprometida.

Consideramos que la evidencia de auditoría que hemos obtenido proporciona una base suficiente y adecuada para nuestra opinión.

Aspectos más relevantes de la auditoría

Los aspectos más relevantes de la auditoría son aquellos que, según nuestro juicio profesional, han sido considerados como los riesgos de incorrección material más significativos en nuestra auditoría de las cuentas anuales del periodo actual. Estos riesgos han sido tratados en el contexto de nuestra auditoría de las cuentas anuales en su conjunto, y en la formación de nuestra opinión sobre éstas, y no expresamos una opinión por separado sobre esos riesgos.

Existencia y valoración de la cartera de inversiones financieras

Descripción De acuerdo con lo descrito en la Nota 1 de la memoria adjunta el objeto social de la Sociedad es la captación de fondos del público para gestionarlos e invertirlos en instrumentos financieros, en los que está fundamentalmente invertido su patrimonio (ver Nota 6). Las políticas contables aplicables a la cartera de inversiones financieras se describen en la nota 3.d de la memoria adjunta.

Identificamos esta área como aspecto más relevante de nuestra auditoría de la Sociedad por la repercusión que la valoración de la cartera de inversiones financieras tiene en su patrimonio y, por tanto, en el cálculo diario del valor liquidativo de la acción de la Sociedad.

Nuestra respuesta

Como parte de nuestra auditoría, hemos obtenido un entendimiento y evaluado los procedimientos de control interno implantados en relación con la existencia y valoración de la cartera de inversiones financieras de la Sociedad.

Adicionalmente, hemos realizado procedimientos de auditoría sustantivos, entre los que destacan los siguientes:

- ▶ Hemos obtenido las confirmaciones de la entidad depositaria, sociedades gestoras o contrapartes, según la naturaleza del instrumento financiero, para comprobar la existencia de la totalidad de las posiciones incluidas en la cartera de inversiones financieras de la Sociedad al 31 de diciembre de 2021, cotejándolas con los registros de la Sociedad.
- ▶ Hemos comprobado la valoración de la totalidad de la cartera de inversiones financieras, mediante el cotejo de los precios utilizados por la Sociedad Gestora de la Sociedad y los valores contabilizados por la Sociedad, con precios obtenidos de fuentes externas o con datos observables de mercado.

Otra información: Informe de gestión

La otra información comprende exclusivamente el informe de gestión del ejercicio 2021, cuya formulación es responsabilidad de los administradores de la Sociedad y no forma parte integrante de las cuentas anuales.

Nuestra opinión de auditoría sobre las cuentas anuales no cubre el informe de gestión. Nuestra responsabilidad sobre el informe de gestión, de conformidad con lo exigido por la normativa reguladora de la actividad de auditoría de cuentas, consiste en evaluar e informar sobre la concordancia del informe de gestión con las cuentas anuales, a partir del conocimiento de la entidad obtenido en la realización de la auditoría de las citadas cuentas, así como en evaluar e informar de si el contenido y presentación del informe de gestión son conformes a la normativa que resulta de aplicación. Si, basándonos en el trabajo que hemos realizado, concluimos que existen incorrecciones materiales, estamos obligados a informar de ello.

Sobre la base del trabajo realizado, según lo descrito en el párrafo anterior, la información que contiene el informe de gestión concuerda con la de las cuentas anuales del ejercicio 2021 y su contenido y presentación son conformes a la normativa que resulta de aplicación.

Responsabilidad de los administradores en relación con las cuentas anuales

Los administradores son responsables de formular las cuentas anuales adjuntas, de forma que expresen la imagen fiel del patrimonio, de la situación financiera y de los resultados de la Sociedad, de conformidad con el marco normativo de información financiera aplicable a la entidad en España, que se identifica en la nota 2 de la memoria adjunta, y del control interno que consideren necesario para permitir la preparación de cuentas anuales libres de incorrección material, debida a fraude o error.

En la preparación de las cuentas anuales, los administradores son responsables de la valoración de la capacidad de la Sociedad para continuar como empresa en funcionamiento, revelando, según corresponda, las cuestiones relacionadas con la empresa en funcionamiento y utilizando el principio contable de empresa en funcionamiento excepto si los administradores tienen intención de liquidar la sociedad o de cesar sus operaciones, o bien no exista otra alternativa realista.

Responsabilidades del auditor en relación con la auditoría de las cuentas anuales

Nuestros objetivos son obtener una seguridad razonable de que las cuentas anuales en su conjunto están libres de incorrección material, debida a fraude o error, y emitir un informe de auditoría que contiene nuestra opinión.

Seguridad razonable es un alto grado de seguridad pero no garantiza que una auditoría realizada de conformidad con la normativa reguladora de la actividad de auditoría de cuentas vigente en España siempre detecte una incorrección material cuando existe. Las incorrecciones pueden deberse a fraude o error y se consideran materiales si, individualmente o de forma agregada, puede preverse razonablemente que influyan en las decisiones económicas que los usuarios toman basándose en las cuentas anuales.

Como parte de una auditoría de conformidad con la normativa reguladora de la actividad de auditoría de cuentas vigente en España, aplicamos nuestro juicio profesional y mantenemos una actitud de escepticismo profesional durante toda la auditoría. También:

- ▶ Identificamos y valoramos los riesgos de incorrección material en las cuentas anuales, debida a fraude o error, diseñamos y aplicamos procedimientos de auditoría para responder a dichos riesgos y obtenemos evidencia de auditoría suficiente y adecuada para proporcionar una base para nuestra opinión. El riesgo de no detectar una incorrección material debida a fraude es más elevado que en el caso de una incorrección material debida a error, ya que el fraude puede implicar colusión, falsificación, omisiones deliberadas, manifestaciones intencionadamente erróneas, o la elusión del control interno.
- ▶ Obtenemos conocimiento del control interno relevante para la auditoría con el fin de diseñar procedimientos de auditoría que sean adecuados en función de las circunstancias, y no con la finalidad de expresar una opinión sobre la eficacia del control interno de la entidad.
- ▶ Evaluamos si las políticas contables aplicadas son adecuadas y la razonabilidad de las estimaciones contables y la correspondiente información revelada por los administradores.

- ▶ Concluimos sobre si es adecuada la utilización, por los administradores, del principio contable de empresa en funcionamiento y, basándonos en la evidencia de auditoría obtenida, concluimos sobre si existe o no una incertidumbre material relacionada con hechos o con condiciones que pueden generar dudas significativas sobre la capacidad de la Sociedad para continuar como empresa en funcionamiento. Si concluimos que existe una incertidumbre material, se requiere que llamemos la atención en nuestro informe de auditoría sobre la correspondiente información revelada en las cuentas anuales o, si dichas revelaciones no son adecuadas, que expresemos una opinión modificada. Nuestras conclusiones se basan en la evidencia de auditoría obtenida hasta la fecha de nuestro informe de auditoría. Sin embargo, los hechos o condiciones futuros pueden ser la causa de que la Sociedad deje de ser una empresa en funcionamiento.
- ▶ Evaluamos la presentación global, la estructura y el contenido de las cuentas anuales, incluida la información revelada, y si las cuentas anuales representan las transacciones y hechos subyacentes de un modo que logran expresar la imagen fiel.

Nos comunicamos con los administradores de la entidad en relación con, entre otras cuestiones, el alcance y el momento de realización de la auditoría planificados y los hallazgos significativos de la auditoría, así como cualquier deficiencia significativa del control interno que identificamos en el transcurso de la auditoría.

Entre los riesgos significativos que han sido objeto de comunicación a los administradores de la entidad, determinamos los que han sido de la mayor significatividad en la auditoría de las cuentas anuales del periodo actual y que son, en consecuencia, los riesgos considerados más significativos.

Describimos esos riesgos en nuestro informe de auditoría salvo que las disposiciones legales o reglamentarias prohíban revelar públicamente la cuestión.

AUDITORES
INSTITUTO DE CENSORES JURADOS
DE CUENTAS DE ESPAÑA


ERNST & YOUNG, S.L.

2022 Núm. 01/22/03498

SELLO CORPORATIVO: 96,00 EUR

Informe de auditoría de cuentas sujeto
a la normativa de auditoría de cuentas
española o internacional

ERNST & YOUNG, S.L.
(Inscrita en el Registro Oficial de Auditores
de Cuentas con el N° S0530)



Roberto Diez Cerrato
(Inscrito en el Registro Oficial de Auditores
de Cuentas con el N° 20819)

19 de abril de 2022

ROSALITA CAPITAL,
SOCIEDAD DE INVERSIÓN LIBRE, S.A.

Cuentas Anuales e Informe de Gestión
correspondientes al ejercicio anual terminado el
31 de diciembre de 2021

ÍNDICE

- Balances al 31 de diciembre de 2021 y 2020
- Cuentas de pérdidas y ganancias correspondientes a los ejercicios anuales terminados a 31 de diciembre de 2021 y 2020
- Estados de cambios en el patrimonio neto correspondientes a los ejercicios anuales terminados a 31 de diciembre de 2021 y 2020
- Memoria correspondiente al ejercicio anual terminado el 31 de diciembre de 2021
- Informe de Gestión 2021
- Formulación de cuentas anuales e informe de gestión

ROSALITA CAPITAL,
SOCIEDAD DE INVERSIÓN LIBRE, S.A.

Balances
31 de diciembre

ACTIVO	Nota	Euros		PATRIMONIO Y PASIVO	Nota	Euros	
		2021	2020			2021	2020
ACTIVO CORRIENTE							
Deudores	5	9.927.578,90	7.043.310,89	PATRIMONIO ATRIBUIDO A PARTICIPES O ACCIONISTAS	8	9.888.676,10	7.022.169,14
Cartera de inversiones financieras	6	603,06	16.699,61	Fondos reembolsables atribuidos a participes o accionistas		9.888.676,10	7.022.169,14
Cartera interior		9.311.103,89	5.759.102,20	Capital		9.102.420,00	7.142.250,00
Valores representativos de deuda		2.775.680,74	1.974.911,18	Prima de emisión		21.775,67	(59.642,51)
Instrumentos de patrimonio		-	-	Reservas		(53,76)	(40,25)
Instituciones de inversión Colectiva		61.365,29	52.965,52	(Acciones propias)		-	-
Depósitos en entidades de crédito		407.633,98	303.000,78	Resultados de ejercicios anteriores		(60.398,10)	(13.763,50)
Derivados		-	-	Resultado del ejercicio		824.932,29	(46.634,60)
Otros		-	-	Otro patrimonio atribuido		-	-
Cartera exterior		2.306.681,47	1.618.944,88	PASIVO NO CORRIENTE		-	-
Valores representativos de deuda		6.535.423,15	3.784.191,02	Provisiones a largo plazo		-	-
Instrumentos de patrimonio		-	-	Deudas a largo plazo		-	-
Instituciones de Inversión Colectiva		-	-	Pasivos por impuesto diferido		-	-
Depósitos en entidades de crédito		1.974.934,78	3.784.191,02	PASIVO CORRIENTE		38.902,80	21.141,75
Derivados		-	-	Provisiones a corto plazo		-	-
Otros		4.560.488,37	-	Deudas a corto plazo		-	-
Intereses de la cartera de inversión	6	-	-	Acreedores	9	38.902,80	19.862,79
Inversiones dudosas, morosas o en litigio	6	-	-	Pasivos financieros		-	-
Periodificaciones		-	-	Derivados	9	-	1.278,96
Tesorería	7	615.871,95	1.267.509,08	Periodificaciones		-	-
TOTAL ACTIVO		9.927.578,90	7.043.310,89	TOTAL PATRIMONIO Y PASIVO		9.927.578,90	7.043.310,89
CUENTAS DE ORDEN							
Cuentas de compromiso	10	-	248.520,50				
Compromisos por operaciones largas de derivados		-	248.520,50				
Compromisos por operaciones cortas de derivados		-	-				
Otras cuentas de orden		14.897.580,00	16.857.750,00				
Valores cedidos en préstamo por la IIC		-	-				
Valores aportados como garantía por la IIC		-	-				
Valores recibidos en garantía por la IIC		-	-				
Capital nominal no suscrito ni en circulación	8	14.897.580,00	16.857.750,00				
Pérdidas fiscales a compensar	11	-	-				
Otros		-	-				
TOTAL CUENTAS DE ORDEN		14.897.580,00	17.106.270,50				

ROSALITA CAPITAL,
SOCIEDAD DE INVERSIÓN LIBRE, S.A.

Cuentas de Pérdidas y Ganancias
para los ejercicios anuales terminados el 31 de diciembre

	Nota	Euros	
		2021	2020
Comisiones retrocedidas a la I.I.C.		-	-
Otros gastos de explotación		(84.810,75)	(68.716,29)
Comisión de gestión	9	(27.133,89)	(21.863,53)
Comisión depositario	9	(6.721,05)	(4.097,45)
Otros		(50.955,81)	(42.755,31)
Excesos de provisiones		-	-
A.1.) RESULTADO DE EXPLOTACIÓN		(84.810,75)	(68.716,29)
Ingresos financieros		1.640,22	1.701,64
Gastos financieros		(3.569,82)	(21.830,04)
Variación del valor razonable de instrumentos financieros		928.731,34	(21.576,92)
Por operaciones de la cartera interior		577.036,79	52.148,47
Por operaciones de la cartera exterior		351.744,50	(73.444,97)
Por operaciones con derivados		(49,95)	(280,42)
Otros		-	-
Diferencias de cambio		(2.675,26)	7.452,29
Deterioro y resultado por enajenaciones de instrumentos financieros		(6.520,83)	56.334,72
Deterioros		-	-
Resultados por operaciones de la cartera interior		-	(1,29)
Resultados por operaciones de la cartera exterior		-	29.536,99
Resultados por operaciones con derivados		(6.520,83)	26.799,02
Otros		-	-
A.2.) RESULTADO FINANCIERO		917.605,65	22.081,69
A.3.) RESULTADO ANTES DE IMPUESTOS		832.794,90	(46.634,60)
Impuesto sobre beneficios	11	(7.862,61)	-
A.4.) RESULTADO DEL EJERCICIO		824.932,29	(46.634,60)

ROSALITA CAPITAL,
SOCIEDAD DE INVERSIÓN LIBRE, S.A.

Estados de cambios en el patrimonio neto
para los ejercicios anuales terminados el 31 de diciembre

A) ESTADOS DE INGRESOS Y GASTOS RECONOCIDOS CORRESPONDIENTES A LOS EJERCICIOS ANUALES TERMINADOS EL 31 DE DICIEMBRE

	Euros	
	2021	2020
Resultado de la cuenta de pérdidas y ganancias	824.932,29	(46.634,60)
Total ingresos y gastos imputados directamente al patrimonio neto atribuido a partícipes y accionistas	-	-
Total transferencias a la cuenta de pérdidas y ganancias	-	-
TOTAL DE INGRESOS Y GASTOS RECONOCIDOS	824.932,29	(46.634,60)

B) ESTADOS TOTALES DE CAMBIOS EN EL PATRIMONIO NETO CORRESPONDIENTES A LOS EJERCICIOS ANUALES TERMINADOS EL 31 DE DICIEMBRE

	Euros						
	Capital	Prima de emisión	Acciones propias	Reservas	Resultado de ejercicios anteriores	Resultado del ejercicio	Total
A. SALDO al 31 de diciembre de 2019	4.102.240,00	(4.465,41)	-	(13,37)	-	(13.763,50)	4.083.997,72
I. Total ingresos y gastos reconocidos	-	-	-	-	-	(46.634,60)	(46.634,60)
II. Operaciones con accionistas	3.040.010,00	(55.177,10)	-	(26,88)	-	-	2.984.806,02
1. Aumentos de capital	3.040.010,00	-	-	-	-	-	3.040.010,00
2. (-) Reducciones de capital	-	-	-	-	-	-	-
3. Operaciones con acciones propias (netas)	-	(55.177,10)	-	(26,88)	-	-	(55.203,98)
III. Otras variaciones del patrimonio neto.	-	-	-	-	(13.763,50)	13.763,50	-
Distribución del resultado ejercicio 2019	-	-	-	-	(13.763,50)	13.763,50	-
B. SALDO al 31 de diciembre de 2020	7.142.250,00	(59.642,51)	-	(40,25)	(13.763,50)	(46.634,60)	7.022.169,14
I. Total ingresos y gastos reconocidos	-	-	-	-	-	824.932,29	824.932,29
II. Operaciones con accionistas	1.960.170,00	81.418,18	-	(13,51)	-	-	2.041.574,67
1. Aumentos de capital	1.960.170,00	-	-	-	-	-	1.960.170,00
2. (-) Reducciones de capital	-	-	-	-	-	-	-
3. Operaciones con acciones propias (netas)	-	81.418,18	-	(13,51)	-	-	81.404,67
III. Otras variaciones del patrimonio neto.	-	-	-	-	(46.634,60)	46.634,60	-
Distribución del resultado ejercicio 2020	-	-	-	-	(46.634,60)	46.634,60	-
C. SALDO al 31 de diciembre de 2021	9.102.420,00	21.775,67	-	(53,76)	(60.398,10)	824.932,29	9.888.676,10

Memoria de las cuentas anuales
correspondiente al ejercicio anual terminado el 31 de diciembre de 2021

1. NATURALEZA Y ACTIVIDADES PRINCIPALES

Rosalita Capital, Sociedad de Inversión Libre, S.A. (en adelante, “la Sociedad”) se constituyó en España el 13 de septiembre de 2019. Tiene su domicilio social en Paseo de la Habana 74, Madrid.

La normativa básica de la Sociedad se recoge en la Ley 35/2003, de 4 de noviembre, de instituciones de inversión colectiva, en su Reglamento de desarrollo, aprobado por Real Decreto 1082/2012, de 13 de julio y en el texto refundido de la Ley de Sociedades de Capital, aprobado por Real Decreto Legislativo 1/2010, de 2 de julio. Asimismo, la Sociedad está sujeta a las disposiciones que desarrollan, sustituyen o modifican las normas citadas, y a otra normativa legal, y en especial a las Circulares emitidas por la Comisión Nacional del Mercado de Valores que regulan las Instituciones de Inversión Colectiva.

La Sociedad está inscrita con el número 21 en el Registro Administrativo específico de la Comisión Nacional del Mercado de Valores.

La Sociedad tiene por objeto social exclusivo la captación de fondos, bienes o derechos del público para gestionarlos e invertirlos en bienes, derechos, valores y otros instrumentos financieros o no, siempre que el rendimiento del inversor se establezca en función de los resultados colectivos.

La política de inversión de la Sociedad se encuentra definida en el Folleto que se encuentra registrado y a disposición del público en el registro correspondiente de la Comisión Nacional del Mercado de Valores.

La Sociedad de Inversión Libre se configura como un producto de amplia flexibilidad inversora, destinado a inversores que, por su mayor experiencia o formación financiera, precisan de menor protección. No obstante, para facilitar que también los pequeños inversores puedan acceder a esta modalidad de inversión, la normativa aplicable, exige que el inversor suscriba una declaración escrita de consentimiento, que acredite que conoce las singularidades de las sociedades de inversión libre y sus diferencias con las sociedades de inversión de capital variable.

Con fecha 30 de septiembre de 2019, la Sociedad firmó un contrato por el que Jacobo Higuera Gotor EAF presta servicios de asesoramiento financiero sobre las inversiones mantenidas por la Sociedad. Según lo establecido contractualmente, los gastos derivados del contrato de asesoramiento son soportados por la Sociedad.

La normativa vigente regula, entre otros, los siguientes aspectos:

- El capital social mínimo desembolsado debe ser de 2.400.000,00 euros.
- El capital estatutario máximo no podrá superar en más de diez veces el capital inicial.
- Mantenimiento de un porcentaje mínimo del 1% de sus activos líquidos en efectivo o en cuenta corriente en el banco depositario o en adquisiciones temporales de activos a un día de valores de Deuda Pública.
- Inversión en valores negociables e instrumentos financieros, admitidos a cotización en mercados regulados o sistemas multilaterales de negociación, cualquiera que sea el Estado en que se encuentren radicados, que cumplan los requisitos indicados en la legislación vigente. Del mismo modo podrán invertir en depósitos bancarios, acciones y participaciones de otras I.I.C., instrumentos financieros derivados, instrumentos del mercado monetario y valores no cotizados.
- Las inversiones en instrumentos financieros derivados están reguladas por el artículo 52 del Real Decreto 1082/2012, donde se establecen determinados límites para la utilización de estos

Memoria de las cuentas anuales
correspondiente al ejercicio anual terminado el 31 de diciembre de 2021

instrumentos y por la Orden EHA 888/2008 de 27 de marzo, sobre operaciones de las instituciones de inversión colectiva de carácter financiero con instrumentos financieros derivados, en todo lo que no contradiga el Real Decreto anterior.

- Establecimiento de unos porcentajes máximos de concentración de inversiones.
- Obligación de que la cartera de valores esté bajo la custodia de la entidad depositaria.
- Obligación de remitir los estados de información reservada que se citan en la Norma 21^a de la Circular 3/2008 a la Comisión Nacional del Mercado de Valores en el plazo indicado en dicha Norma.
- Régimen especial de tributación.

El Real Decreto 1082/2012, de 13 de julio establece en el Artículo 73 las disposiciones especiales de las IIC de Inversión Libre.

A las Sociedades de Inversión Libre les serán aplicables las reglas sobre IIC de carácter financiero contenidas en el Real Decreto 1082/2012, de 4 de noviembre, con las siguientes excepciones:

- a) Las acciones o participaciones de estas IIC deberán suscribirse o adquirirse mediante un desembolso mínimo inicial de 100.000 euros. La exigencia anterior no será aplicable a los partícipes que tengan la condición de clientes profesionales tal y como están definidos en el artículo 78 bis.3 de la Ley 24/1988, de 28 de julio.
- b) Solo podrán realizar las actividades de comercialización a las que se refiere el artículo 2.1 de la Ley 35/2003, de 4 de noviembre, cuando se dirijan a clientes profesionales tal y como se definen en el artículo 78 bis.3 de la Ley 24/1988, de 28 de julio.

No obstante lo anterior, las acciones o participaciones de las IICIL se podrán comercializar a inversores no profesionales cuando tales inversores realicen un desembolso mínimo inicial de 100.000 euros, y dejen constancia por escrito de que conocen los riesgos inherentes a la inversión, tal y como se señala en el apartado n).

- c) Las IIC de inversión libre tendrán como mínimo 25 accionistas o partícipes.
- d) Las suscripciones y reembolsos de los fondos de inversión o, en su caso, las adquisiciones y ventas de las acciones de las sociedades de inversión podrán efectuarse, siempre que el folleto lo establezca, mediante entrega de activos e instrumentos financieros aptos para la inversión, adecuados a la vocación inversora de la IIC.
- e) El valor liquidativo de las acciones y participaciones deberá calcularse, al menos, trimestralmente. No obstante, cuando así lo exijan las inversiones previstas, el valor liquidativo podrá ser calculado con una periodicidad no superior a la semestral. Las suscripciones y reembolsos de los fondos o, en su caso, las adquisiciones y ventas de las acciones de las sociedades de inversión se realizarán con la misma periodicidad que el cálculo del valor liquidativo. No obstante, una IIC de inversión libre podrá no otorgar derecho de reembolso en todas las fechas de cálculo del valor liquidativo cuando así lo exijan las inversiones previstas, debiendo figurar expresamente dicha circunstancia en el folleto informativo.
- f) La CNMV podrá autorizar que las IIC de inversión libre establezcan períodos mínimos de permanencia para sus accionistas o partícipes con una duración máxima de 1 año. Dicha exigencia deberá constar en el folleto de la institución.

Memoria de las cuentas anuales
correspondiente al ejercicio anual terminado el 31 de diciembre de 2021

- g) La IIC de inversión libre que garantice el reembolso con cargo a su patrimonio podrá establecer un límite máximo al importe de los reembolsos en una determinada fecha, debiéndose aplicar reglas de prorrateo cuando las peticiones de reembolsos superen ese límite máximo. Para una petición de reembolso determinada el prorrateo podrá aplicarse solo una vez. Cuando el socio o participe no haya renunciado expresamente, la parte no abonada será reembolsada con prioridad en la siguiente fecha de cálculo de valor liquidativo y será calculada conforme al mismo. Estas circunstancias deberán constar en el folleto informativo.
- h) No les resultarán de aplicación las previsiones del Real Decreto 1082/2012, de 13 de julio sobre los límites máximos y las formas de cálculo de las comisiones de gestión, depósito, suscripción y reembolso.
- i) La IIC de inversión libre podrá establecer períodos de preaviso para las suscripciones y los reembolsos, cualquiera que sea su cuantía. Dicha circunstancia deberá constar en el folleto.
- j) No les resultará de aplicación lo dispuesto en el artículo 78.5 del Real Decreto 1082/2012, de 13 de julio sobre el plazo máximo para el pago del reembolso. No obstante, el pago del reembolso deberá realizarse antes de que transcurra el doble del período de cálculo del valor liquidativo a contar desde la fecha a la que corresponda el valor liquidativo aplicable, siendo este último el primero calculado con posterioridad al vencimiento del preaviso, y siempre, en todo caso, antes de expirar los nueve meses posteriores a la fecha en que se produjo el preaviso. Dichas circunstancias deberán constar en el folleto.
- k) Podrán invertir, atendiendo a los principios de liquidez, diversificación del riesgo y transparencia que se recogen en el artículo 23 de la Ley 35/2003, de 4 de noviembre, en activos e instrumentos financieros de los relacionados en el artículo 30.1 de la Ley 35/2003, de 4 de noviembre, siempre que el activo subyacente en el caso de instrumentos derivados consista en activos o instrumentos mencionados en el artículo 48.1.f); en materias primas para las que exista un mercado secundario de negociación; acciones o participaciones en IIC de inversión libre, así como en instituciones extranjeras similares a éstas; cualquier otro activo subyacente cuya utilización haya sido autorizada por la Comisión Nacional del Mercado de Valores; o cualquier combinación de los mencionados en las letras anteriores.

Adicionalmente, y sin que les sea de aplicación el principio de liquidez, podrán invertir en facturas, préstamos, efectos comerciales de uso habitual en el ámbito del tráfico mercantil y otros activos de naturaleza similar, en activos financieros vinculados a estrategias de inversión con un horizonte temporal superior a un año y en instrumentos financieros derivados, cualquiera que sea la naturaleza del subyacente siempre que su liquidación no suponga la incorporación al patrimonio de la IICIL de un activo no financiero. Asimismo podrán otorgar préstamos. En el caso de las IIC a las que se refiere este párrafo, la CNMV podrá autorizar, teniendo en cuenta las inversiones previstas, que establezcan períodos mínimos de permanencia superiores al previsto en la letra f), pudiendo llegar tales períodos al plazo previsto para la liquidación de las inversiones que efectúen.

Las IICIL a las que se refiere el párrafo anterior solo podrán comercializarse a clientes profesionales y no les resultará de aplicación lo previsto en el artículo 30.4 de la Ley 35/2003, de 4 de noviembre.

No les serán de aplicación las reglas sobre inversiones contenidas en la sección 1.ª del capítulo I del título III del Real Decreto 1082/2012, de 13 de julio.

Memoria de las cuentas anuales
correspondiente al ejercicio anual terminado el 31 de diciembre de 2021

En todo caso, solo podrán invertir en aquellas titulizaciones cuyo originador retenga al menos el 5 por ciento conforme a lo dispuesto en el Reglamento Delegado (UE) n.º 231/2013 de la Comisión, de 19 de diciembre de 2012, y estén sometidas a los límites de las posiciones de titulización previstos en dicho reglamento delegado.

- l) Las IICIL solo podrán endeudarse siempre que dicho endeudamiento no supere en cinco veces el valor de su patrimonio y éste sea congruente con la implementación de su política y estrategia de inversión. No les serán de aplicación los límites generales previstos en la Ley 35/2003, de 4 de noviembre, para la pignoración de activos.

Las IICIL cuya política de inversión consista en la concesión de préstamos, no podrán endeudarse.

En el folleto informativo se incluirá información sobre los criterios que la IIC o la sociedad gestora han decidido aplicar en la valoración de los activos, la posible existencia de conflictos de interés al realizar operaciones vinculadas, las comisiones y gastos aplicables a la IIC y a los inversores y los preavisos mínimos exigibles para realizar los reembolsos que garanticen una adecuada gestión de la liquidez de la IIC.

- m) El sistema de gestión del riesgo a que se refiere el artículo 52.1 del Real Decreto 1082/2012, de 13 de julio deberá controlar el incumplimiento de sus compromisos de reembolso de efectivo o de entrega de valores y deberá incluir la realización periódica de ejercicios de simulación, que permitan conocer el efecto sobre la capacidad de cumplimiento de las obligaciones de la IIC en el caso de una evolución adversa del mercado. No les será aplicable el apartado 2 del mencionado artículo.
- n) Con anterioridad a la suscripción o adquisición de las participaciones o de las acciones de estas IIC, el inversor deberá dejar constancia por escrito de que conoce los riesgos inherentes a la inversión. El cumplimiento de esta obligación se entenderá sin perjuicio del respeto en todo momento, por parte de estas IIC, a las normas de conducta previstas en la Ley 35/2003, de 4 de noviembre, en este reglamento y en sus normas de desarrollo.

La exigencia del documento en el que conste por escrito el consentimiento anterior no será aplicable a los clientes profesionales tal y como están definidos en el artículo 78 bis.3 de la Ley 24/1988, de 28 de julio. Tampoco será exigible dicho documento cuando existan contratos de gestión discrecional de carteras que autoricen a invertir en este tipo de IIC e incluyan advertencias equivalentes a las del documento citado.

- o) Estas IIC se inscribirán en un registro especial creado a tal efecto en la CNMV.
- p) La CNMV determinará el grado de detalle con el que, conforme al artículo 17.5 de la Ley 35/2003, de 4 de noviembre, estas instituciones informarán sobre su cartera de títulos, sin que les resulte de aplicación a este respecto el artículo 26.1.d) del Real Decreto 1082/2012, de 13 de julio en relación con los informes anual, semestral y trimestral.
- q) La CNMV determinará el régimen de utilización de valores liquidativos estimados para estas IIC.

Las acciones de la Sociedad están admitidas a negociación en BME MTF Equity.

La gestión, administración y representación de la Sociedad está encomendada a RENTA 4 GESTORA, S.G.I.I.C., S.A.. Los valores se encuentran depositados en BNP PARIBAS SECURITIES SERVICES, SUCURSAL EN ESPAÑA, siendo dicha entidad la depositaria de la Sociedad.

Memoria de las cuentas anuales
correspondiente al ejercicio anual terminado el 31 de diciembre de 2021

Al 31 de diciembre de 2021 la Sociedad no forma parte de un grupo de sociedades en los términos previstos en el artículo 42 del Código de Comercio.

2. BASES DE PRESENTACIÓN DE LAS CUENTAS ANUALES

a) Imagen fiel

Las cuentas anuales se han obtenido de los registros contables de la Sociedad y han sido formuladas de acuerdo con los principios contables y normas de valoración contenidos en la Circular 3/2008, de 11 de septiembre, de la Comisión Nacional del Mercado de Valores, con el objeto de mostrar la imagen fiel del patrimonio y de la situación financiera de la Sociedad al 31 de diciembre de 2021 y de los resultados de sus operaciones que se han generado durante el ejercicio terminado en dicha fecha.

Las cuentas anuales del ejercicio han sido formuladas por el Consejo de Administración de la Sociedad, y se someterán a la aprobación de la Junta General de Accionistas de la misma, estimándose que serán aprobadas sin ningún cambio significativo.

Las cifras incluidas en las cuentas anuales están expresadas en euros con dos decimales, salvo que se indique lo contrario.

b) Principios contables

Para la elaboración de estas cuentas anuales se han seguido los principios y criterios contables y de clasificación recogidos fundamentalmente, en la Circular 3/2008 de la Comisión Nacional del Mercado de Valores y sus sucesivas modificaciones. Los principios más significativos se describen en la Nota 3. No existe ningún principio contable de aplicación obligatoria que, siendo significativo su efecto sobre estas cuentas anuales, se haya dejado de aplicar.

c) Utilización de juicios y estimaciones en la elaboración de las cuentas anuales

En la preparación de las cuentas anuales de la Sociedad, los Administradores han tenido que realizar juicios, estimaciones y asunciones que afectan a la aplicación de las políticas contables y a los saldos de los activos, pasivos, ingresos, gastos y compromisos existentes en la fecha de emisión de las presentes cuentas anuales. Dichas estimaciones se refieren, principalmente, al valor razonable y a las posibles pérdidas por deterioro de determinados activos financieros, si los hubiera.

Las estimaciones y asunciones realizadas están basadas en la experiencia histórica y en otros factores diversos que son entendidos como razonables de acuerdo con las circunstancias y cuyos resultados constituyen la base para establecer los juicios sobre el valor contable de los activos y pasivos que no son fácilmente disponibles mediante otras fuentes. Las estimaciones y las asunciones son revisadas de forma continuada. Sin embargo, la incertidumbre inherente a las estimaciones y asunciones podría conducir a resultados que podrían requerir ajuste de valores de los activos y pasivos afectados. Si como consecuencia de estas revisiones o de hechos futuros se produjese un cambio en dichas estimaciones, su efecto se registraría en la cuenta de pérdidas y ganancias de ese período y de periodos sucesivos.

ROSALITA CAPITAL,
SOCIEDAD DE INVERSIÓN LIBRE, S.A.

Memoria de las cuentas anuales
correspondiente al ejercicio anual terminado el 31 de diciembre de 2021

d) Comparación de la información

De acuerdo con la legislación mercantil, se presenta, a efectos comparativos, con cada una de las partidas del balance, de la cuenta de pérdidas y ganancias y del estado de cambios en el patrimonio neto, además de las cifras del ejercicio 2021, las correspondientes al ejercicio anterior. En la memoria también se incluye información cuantitativa del ejercicio anterior, salvo cuando una norma contable específicamente establece que no es necesario.

e) Distribución del resultado

La propuesta de distribución del resultado del ejercicio 2021, formulada por los Administradores y que se espera sea aprobada por la Junta General de Accionistas, es la siguiente:

	<u>Euros</u>
Resultado del ejercicio	824.932,29
A resultado de ejercicios anteriores	60.398,10
A reserva legal	82.493,23
A reserva voluntaria	682.040,96

3. PRINCIPIOS CONTABLES Y NORMAS DE VALORACIÓN APLICADOS

Los principales principios contables aplicados en la elaboración de estas cuentas anuales son los siguientes:

a) Empresa en funcionamiento

El Consejo de Administración de la Sociedad ha considerado que la gestión de la misma continuará en un futuro previsible, por lo que la aplicación de los principios y criterios contables no tiene como propósito determinar el valor del patrimonio neto a efectos de su transmisión global o parcial, ni el importe resultante en caso de su liquidación total.

No obstante, dada la naturaleza específica de la Sociedad y su carácter abierto, las normas contables tendrán como finalidad la determinación del valor teórico de las acciones.

b) Reconocimiento de ingresos y gastos

Los ingresos y gastos se reconocen en la cuenta de pérdidas y ganancias de acuerdo con el principio de devengo, con independencia de la fecha de su cobro o pago.

En aplicación de este criterio y a efectos del cálculo del valor teórico, las periodificaciones de ingresos y gastos se realizan diariamente como sigue:

- Los intereses activos de las inversiones financieras se periodifican de acuerdo con la tasa interna de rentabilidad de las operaciones.
- Los ingresos de dividendos se reconocen en la cuenta de pérdidas y ganancias en la fecha en la que se declare el derecho a percibirlos.
- El resto de ingresos o gastos referidos a un período, se periodifican linealmente a lo largo del mismo.

ROSALITA CAPITAL,
SOCIEDAD DE INVERSIÓN LIBRE, S.A.

Memoria de las cuentas anuales
correspondiente al ejercicio anual terminado el 31 de diciembre de 2021

La periodificación de los intereses provenientes de la cartera de activos financieros se efectúa, cualquiera que sea su clase, mediante adeudo en la cuenta de activo "Intereses de la Cartera de Inversión" y abono simultáneo a la cuenta de pérdidas y ganancias.

c) Deudores

La valoración inicial se realiza por su valor razonable que, salvo evidencia en contrario, es el precio de la transacción que equivale al valor razonable de la contraprestación entregada más los costes de transacción que le sean directamente atribuibles.

Mientras la valoración posterior se hace a su coste amortizado, los intereses devengados se contabilizan en la cuenta de pérdidas y ganancias aplicando el método del tipo de interés efectivo. No obstante, aquellas partidas cuyo importe se espere recibir en un plazo de tiempo inferior a un año, se valoran por su valor nominal.

Las pérdidas por deterioro del valor de las partidas a cobrar se calculan teniendo en cuenta los flujos de efectivo futuros estimados, descontados al tipo de interés efectivo calculado en el momento del reconocimiento. Las correcciones valorativas por deterioro así como su reversión se reconocen como un gasto o un ingreso en la cuenta de pérdidas y ganancias.

d) Cartera de inversiones financieras

Los activos financieros se reconocen en el balance cuando la Sociedad se convierte en una parte obligada del contrato o negocio jurídico conforme a las disposiciones del mismo.

Los activos financieros se clasifican en:

- Valores representativos de deuda.
- Instrumentos de patrimonio.
- Instituciones de Inversión Colectiva.
- Depósitos en Entidades de Crédito.
- Instrumentos derivados.
- Otros.

Clasificación

Los activos financieros en los que invierte la Sociedad, se clasifican, a efectos de su valoración, como "Activos financieros a valor razonable con cambios en la cuenta de Pérdidas y Ganancias".

Los títulos que componen la cartera de inversiones financieras se contabilizan inicialmente de acuerdo con los siguientes criterios:

Valoración inicial

- Los activos financieros integrantes de la cartera de la Sociedad se valorarán inicialmente por su valor razonable. Este valor razonable es, salvo evidencia en contrario, el precio de la transacción, que equivale al valor razonable de la contraprestación entregada, incluyendo los costes de transacción explícitos directamente atribuibles a la operación.

Memoria de las cuentas anuales
correspondiente al ejercicio anual terminado el 31 de diciembre de 2021

De esta valoración inicial se excluyen los intereses por aplazamiento de pago, que se entiende que se devengan aun cuando no figuran expresamente en el contrato y en cuyo caso, se considera como tipo de interés el de mercado.

- En la valoración inicial de los activos, los intereses explícitos devengados desde la última liquidación y no vencidos o “cupón corrido”, se registran en la cuenta de cartera de inversiones financieras “Intereses de la Cartera de Inversión” del activo del balance, cancelándose en el momento del vencimiento de dicho cupón.
- El importe de los derechos de suscripción y similares que, en su caso, se hubiesen adquirido, forman parte de la valoración inicial.
- Los activos y valores emitidos a descuento, adquiridos en firme o con pacto de retrocesión, se contabilizan por el efectivo realmente pagado. La diferencia entre este valor y el nominal o el precio de reventa se periodifica de acuerdo con el criterio descrito en el apartado (a) anterior.
- Las inversiones en moneda extranjera se contabilizan al tipo de cambio vigente a la fecha de adquisición de los títulos.
- En su caso, los contratos de futuros y las operaciones de compra - venta a plazo se registran en el momento de su contratación y hasta el momento del cierre de la posición o el vencimiento del contrato según corresponda, en las cuentas de compromiso, por el importe nominal comprometido. Los fondos depositados en concepto de garantía se contabilizan en el activo del balance “Depósitos de garantía en mercados organizados de derivados” u “Otros depósitos de Garantía” en el epígrafe de “Deudores”. Los intereses de estos fondos depositados se periodifican diariamente según la tasa interna de rentabilidad. El valor razonable de los valores aportados en garantía por la Sociedad se registra en cuentas de orden, en la rúbrica “Valores aportados como garantía”.
- En su caso, las opciones y warrants sobre valores se registran en el momento de su contratación y hasta el momento del cierre de la posición o del vencimiento del contrato, en la rúbrica correspondiente de las cuentas de orden, por el importe nominal comprometido. En caso de que la Sociedad aporte valores y efectivo en concepto de garantía se le da el mismo tratamiento contable que en el caso de los contratos de futuros. Los fondos depositados en concepto de garantía se contabilizan en el activo del balance en la partida de “Deudores”. Las primas por opciones y warrants comprados/ opciones emitidas y warrants vendidos, se reflejan en la cuenta “Derivados” del activo o del pasivo del balance, respectivamente, en la fecha de ejecución de la operación.
- Las operaciones de permuta financiera, en su caso, se registran en el momento de su contratación y hasta el momento del cierre de la posición o el vencimiento del contrato, en la rúbrica correspondiente de las cuentas de orden, por el importe nominal del contrato. Los cobros o pagos asociados a cada contrato de permuta financiera se contabilizan utilizando como contrapartida la cuenta “Derivados” de la cartera interior o exterior del activo o el pasivo del balance, según corresponde.

Valoración posterior

Los activos financieros se valoran diariamente a valor razonable, sin deducir los costes de transacción en que se pudiera incurrir en su enajenación. Los cambios que se producen en el valor razonable se imputan en la cuenta de pérdidas y ganancias. Cuando el valor razonable incluya los intereses explícitos devengados, a efectos de determinar las variaciones en el valor razonable se tienen en cuenta los saldos de la cuenta "Intereses de la cartera de inversión". Para la determinación del valor razonable de los activos financieros se atiende a las siguientes reglas:

- Instrumentos de patrimonio cotizados: su valor razonable es su valor de mercado considerado como tal el que resulte de aplicar el cambio oficial de cierre del día de referencia, si existe, o inmediato hábil anterior, o el cambio medio prevalorado si no existiera precio oficial de cierre.
- Valores representativos de deuda cotizados: su valor razonable es el precio de cotización en un mercado, siempre y cuando éste sea activo y los precios se obtengan de forma consistente. Cuando no estén disponibles precios de cotización, el valor razonable se corresponde con el precio de la transacción más reciente siempre que no haya habido un cambio significativo en las circunstancias económicas desde el momento de la transacción. En este caso, el valor razonable refleja ese cambio en las condiciones. En caso de que no exista mercado activo se aplican técnicas de valoración que son de general aceptación y que utilizan en la mayor medida posible datos observables de mercado, en particular la situación actual de tipo de interés y el riesgo de crédito del emisor.

En caso de que no exista mercado activo para el instrumento de deuda, se aplican técnicas de valoración, como precios suministrados por intermediarios, emisores o difusores de información; utilización de transacciones recientes de mercado realizadas en condiciones de independencia mutua entre partes interesadas y debidamente informadas si están disponibles; valor razonable en el momento actual de otro instrumento que sea sustancialmente el mismo; y modelos de descuento de flujos y valoración de opciones en su caso.

- Valores no admitidos aún a cotización: su valor razonable se estima mediante los cambios que resulten de cotizaciones de valores similares de la misma entidad procedentes de emisiones anteriores, teniendo en cuenta las diferencias que puedan existir en sus derechos económicos.
- Valores no cotizados: su valor razonable se calcula de acuerdo a los criterios de valoración incluidos en el artículo 49 del Real Decreto 1082/2012, de 13 de julio.
- Depósitos en entidades de crédito: su valor razonable se calcula de acuerdo al precio que iguale la tasa interna de rentabilidad de la inversión a los tipos de mercado vigentes en cada momento, sin perjuicio de otras consideraciones, como por ejemplo las condiciones de cancelación anticipada o de riesgo de crédito de la entidad.
- Para las acciones o participaciones de otras instituciones de inversión colectiva, el valor razonable se calcula en función del último valor liquidativo publicado el día de la valoración.
- Las inversiones en moneda extranjera se valoran al tipo de cambio de cierre publicado por el Banco Central Europeo o por los mercados más representativos en función de la divisa.

Memoria de las cuentas anuales
correspondiente al ejercicio anual terminado el 31 de diciembre de 2021

- Instrumentos financieros derivados: se valoran por su valor razonable, que es el que resulta de aplicar el cambio oficial de cierre del día de referencia. En caso de que no exista un mercado suficientemente líquido, o se trate de instrumentos derivados no negociados en mercados regulados o sistemas multilaterales de negociación, se valorarán mediante la aplicación de métodos o modelos de valoración adecuados y reconocidos que deberán cumplir con los requisitos y condiciones específicas establecidas en la normativa de instituciones de inversión colectiva relativa a sus operaciones con instrumentos derivados.

Cancelación

Los activos financieros se dan de baja del balance de la Sociedad cuando han expirado o se han cedido los derechos contractuales sobre los flujos de efectivo del activo financiero, siendo necesario que se hayan transferido de manera sustancial los riesgos y beneficios inherentes a su propiedad, o aun no existiendo transmisión ni retención sustancial de éstos, se transmita el control del activo financiero.

En todo caso se dan de baja entre otros:

- a) Los activos financieros vendidos en firme o incondicionalmente.
- b) Las ventas de activos financieros con pacto de recompra por su valor razonable en la fecha de recompra.
- c) Los activos en los que concurra un deterioro notorio e irrecuperable de su inversión, con cargo a la cuenta de pérdidas y ganancias.

Cuando el activo financiero se da de baja de acuerdo a las letras a) y b) anteriores, la diferencia entre la contraprestación recibida bruta de los costes de transacción atribuibles, considerando cualquier nuevo activo obtenido menos cualquier pasivo asumido, y el valor en libros del activo financiero, determina la ganancia o la pérdida surgida al dar de baja dicho activo, y formará parte del resultado del ejercicio en que esta se produce.

La Sociedad no da de baja los activos financieros en las cesiones en las que retiene sustancialmente los riesgos y beneficios inherentes a su propiedad, tales como:

- a) Las ventas de activos financieros con pacto de recompra a un precio fijo o al precio de venta más un interés.
- b) Los activos financieros prestados en el marco de un préstamo de valores en los que el prestatario tenga la obligación de devolver los mismos activos, otros sustancialmente iguales, u otros similares que tengan idéntico valor razonable.
- c) Los activos financieros cedidos en el marco de un acuerdo de garantía financiera, a menos que se incumplan los términos del contrato y se pierda el derecho a recuperar los activos en garantía en cuyo caso se darán de baja.

En los casos a) y b) la Sociedad reconoce un pasivo por la contraprestación recibida.

En los casos b) y c) la Sociedad reconoce en las "Cuentas de orden" del balance el valor razonable de los activos prestados o cedidos en garantía.

Memoria de las cuentas anuales
correspondiente al ejercicio anual terminado el 31 de diciembre de 2021

Deterioro

La Sociedad determinará y efectuará diariamente las correcciones valorativas necesarias siempre que exista evidencia objetiva de que el valor del activo se ha deteriorado y se da una reducción o retraso en los flujos de efectivo estimados futuros, que pueden venir motivados por la insolvencia del deudor.

Las pérdidas por deterioro se calculan teniendo en cuenta los flujos de efectivo futuros estimados, descontados al tipo de interés efectivo calculado en el momento del reconocimiento. Las correcciones valorativas por deterioro así como su reversión se reconocen como un gasto o un ingreso en la cuenta de pérdidas y ganancias.

e) Adquisición temporal de activos

La adquisición temporal de activos es una operación que, a efectos contables, se entiende que nace el día de su desembolso y vence el día en que se resuelve el citado pacto. Se entiende que vencen a la vista las adquisiciones temporales cuya recompra debe necesariamente realizarse, pero puede exigirse opcionalmente a lo largo de un periodo de tiempo.

Estas operaciones se contabilizan por el importe efectivo desembolsado en las cuentas del activo del balance. La diferencia entre este importe y el precio de retrocesión se periodifica, de acuerdo con el tipo de interés efectivo.

Las diferencias de valor razonable que surjan diariamente en la adquisición temporal de activos se imputan a la cuenta de pérdidas y ganancias, en el epígrafe "Variación de valor razonable en instrumentos financieros".

f) Contratos de futuros, operaciones de compra - venta a plazo y operaciones de permuta financiera

Las diferencias que surjan como consecuencia de los cambios en el valor razonable de estos contratos se reflejan en pérdidas y ganancias de la siguiente forma: los pagos o diferencias positivas, cobro o diferencias negativas se registran en la cuenta "Resultado por operaciones con derivados" o "Variación del valor razonable en instrumentos financieros, por operaciones con derivados", según los cambios de valor se hayan liquidado o no, utilizando como contrapartida la cuenta "Derivados", de la cartera interior o exterior del activo o el pasivo del balance, según corresponda.

En aquellos casos en que el contrato presenta una liquidación diaria, las correspondientes diferencias se contabilizan en la cuenta "Resultados por operaciones con derivados".

g) Opciones y Warrants

Las primas por opciones y warrants comprados/ opciones emitidas o warrants vendidos se registran en la cuenta de "Derivados" del activo/pasivo del Balance, respectivamente, en la fecha de ejecución de la operación. Las diferencias que surjan como consecuencia del cambio de valor de los contratos se reflejan en la cuenta de pérdidas y ganancias, de la siguiente forma: los pagos o diferencias positivas, cobros o diferencias negativas se registran en la cuenta "Resultado de operaciones con derivados", o "Variación de valor razonable en instrumentos financieros, por operaciones con derivados", según los cambios de valor se hayan liquidado o no, utilizando como contrapartida la cuenta "Derivados" de la cartera interior o exterior del activo o del pasivo del balance, según corresponda.

ROSALITA CAPITAL,
SOCIEDAD DE INVERSIÓN LIBRE, S.A.

Memoria de las cuentas anuales
correspondiente al ejercicio anual terminado el 31 de diciembre de 2021

En caso de operaciones sobre valores, si la opción es ejercida, su valor se incorpora a la valoración inicial o posterior del activo subyacente adquirido o vendido, que no podría superar el valor razonable del activo subyacente. Se excluye de esta regla las operaciones que se liquidan por diferencias. En caso de adquisición, sin embargo la valoración inicial no puede superar el valor razonable del activo subyacente, registrándose la diferencia como pérdida en la cuenta de pérdidas y ganancias.

h) Moneda extranjera

La moneda funcional y de presentación de la Sociedad es el euro.

Se consideran como partidas monetarias de la Sociedad la tesorería, los valores representativos de deuda y los débitos y créditos ajenos a la cartera de instrumentos financieros.

Se consideran como partidas no monetarias aquellas no incluidas en el apartado anterior, entre ellas los instrumentos financieros derivados y los instrumentos de patrimonio.

Los saldos activos y pasivos en moneda extranjera se valoran al tipo de cambio de cierre publicado por el Banco Central Europeo o por los mercados más representativos en función de la divisa. Las diferencias que se producen respecto al cambio histórico se registran de la siguiente forma:

- Las partidas monetarias y las partidas no monetarias que formen parte de la cartera de instrumentos financieros se valoran al tipo de cambio de contado de la fecha de valoración, o en su defecto, del último día hábil anterior a esa fecha.

En el caso de partidas monetarias que sean tesorería y débitos y créditos, las diferencias de cambio, tanto positivas como negativas, que se originen en este proceso, se reconocen en la cuenta de pérdidas y ganancias bajo el epígrafe "Diferencias de cambio".

- Para el resto de partidas monetarias y las partidas no monetarias que formen parte de la cartera de instrumentos financieros, las diferencias de cambio se tratan conjuntamente con las pérdidas y ganancias derivadas de la valoración.
- Las partidas no monetarias no recogidas anteriormente se valoran aplicando el tipo de cambio de la fecha de registro inicial.

i) Pasivos financieros

Los pasivos financieros se reconocen en el balance de la Sociedad cuando ésta se convierte en una parte obligada del contrato o negocio jurídico conforme a las disposiciones del mismo.

Los instrumentos financieros emitidos, incurridos o asumidos por la Sociedad se clasifican como pasivos financieros, en su totalidad o en una de sus partes, siempre que de acuerdo con su realidad económica supongan para la Sociedad una obligación contractual, directa o indirecta, de entregar efectivo u otro activo financiero, o de intercambiar activos o pasivos financieros con terceros en condiciones potencialmente desfavorables. También se consideran pasivos financieros las solicitudes de suscripción pendientes de asignar participaciones y los saldos acreedores por ecualización de comisiones.

Memoria de las cuentas anuales
correspondiente al ejercicio anual terminado el 31 de diciembre de 2021

Clasificación

Los pasivos financieros se clasifican, a efectos de su valoración, como débitos y partidas a pagar, excepto cuando se trata de instrumentos derivados, financiación por venta de valores recibidos en préstamo y pasivos surgidos por la venta en firme tanto de activos adquiridos temporalmente como de activos aportados en garantía a la Sociedad, que se consideran como pasivos financieros a valor razonable con cambios en la cuenta de pérdidas y ganancias.

Valoración inicial y posterior

- Débitos y partidas a pagar: se valoran inicialmente por su valor razonable que, salvo evidencia en contrario, será el precio de la transacción, que equivaldrá al valor razonable de la contraprestación recibida ajustado por los costes de transacción que les sean directamente atribuibles.

La valoración posterior se realiza a su coste amortizado. Los intereses devengados se contabilizan en la cuenta de pérdidas y ganancias aplicando el método del tipo de interés efectivo. No obstante, aquellas partidas cuyo importe se espere pagar en un plazo de tiempo inferior a un año, se pueden valorar a su valor nominal siempre y cuando el efecto de no actualizar los flujos de efectivo no sea significativo.

- Pasivos financieros a valor razonable con cambios en la cuenta de pérdidas y ganancias: La valoración inicial y posterior de los pasivos incluidos en esta categoría se realiza de acuerdo a los criterios señalados para los activos a valor razonable con cambios en la cuenta de pérdidas y ganancias (Ver apartado d) de esta Nota).

En el caso particular de financiación por venta de valores recibidos en préstamo y pasivos surgidos por venta en firme de activos adquiridos temporalmente o activos aportados en garantía, se atiende al valor razonable de los activos a recomprar para hacer frente a la devolución del préstamo o restitución de los activos adquiridos temporalmente o aportados en garantía.

Cancelación

La Sociedad da de baja un pasivo financiero cuando la obligación se ha extinguido. La diferencia entre el valor en libros del pasivo financiero o de la parte del mismo que se haya dado de baja y la contraprestación pagada incluidos los costes de transacción atribuibles y en la que se recoge asimismo cualquier activo cedido diferente del efectivo o pasivo asumido, se reconoce en la cuenta de pérdidas y ganancias del ejercicio en que tenga lugar.

j) Valor teórico de acciones

El valor teórico de las acciones se calcula diariamente, y es el resultado de dividir el "Patrimonio atribuido a accionistas", determinado según las normas establecidas en la Circular 6/2008 de la Comisión Nacional del Mercado de Valores y en el artículo 78 del Real Decreto 1082/2012, entre el número de acciones en circulación a la fecha de cálculo.

ROSALITA CAPITAL,
SOCIEDAD DE INVERSIÓN LIBRE, S.A.

Memoria de las cuentas anuales
correspondiente al ejercicio anual terminado el 31 de diciembre de 2021

k) Impuesto sobre beneficios

El impuesto sobre beneficios se considera en general como un gasto a reconocer en la cuenta de pérdidas y ganancias, y está constituido por el gasto o ingreso por el impuesto corriente y el gasto o ingreso por el impuesto diferido. El impuesto corriente se corresponde con la cantidad que satisface la Sociedad como consecuencia de las liquidaciones fiscales del impuesto sobre beneficios una vez consideradas las deducciones, otras ventajas fiscales no utilizadas pendientes de aplicar fiscalmente y el derecho a compensar las pérdidas fiscales, y no teniendo en cuenta las retenciones y pagos a cuenta. El gasto o ingreso por impuesto diferido se corresponde con el reconocimiento y la cancelación de los pasivos y activos por impuesto diferido, que surgen de las diferencias temporarias originadas por la diferente valoración, contable y fiscal, de los elementos patrimoniales. Las diferencias temporarias imponibles (que dan lugar a mayores cantidades a pagar o menos cantidades a devolver por el impuesto en ejercicios futuros) dan lugar a pasivos por impuesto diferido, mientras que las diferencias temporarias deducibles (que dan lugar a menores cantidades a pagar o mayores cantidades a devolver por el impuesto en ejercicios futuros) y los créditos por deducciones y ventajas fiscales que quedan pendientes de aplicar fiscalmente, dan lugar a activos por impuesto diferido.

La Circular 3/2008 de 11 de septiembre, en su Norma 17^a, establece que los pasivos por impuesto diferido se reconocen siempre; por el contrario, los activos por impuesto diferido solo se reconocen en la medida en que resulte probable que la Sociedad disponga de ganancias fiscales futuras que permitan la aplicación de estos activos. Los derechos a compensar en ejercicios posteriores las pérdidas fiscales no dan lugar al reconocimiento de un activo por impuesto diferido en ningún caso, y sólo se reconocen mediante la compensación del gasto por impuesto cuando la Sociedad genera resultados positivos. Esta compensación, cuando aplica, se realiza diariamente y se calcula aplicando el tipo de gravamen a las pérdidas fiscales compensables. En cualquier caso las pérdidas fiscales que puedan compensarse se registran en las cuentas de orden.

Asimismo y a efectos de calcular el valor teórico de cada acción, se realiza diariamente la provisión para el Impuesto sobre beneficios.

l) Acciones propias

La adquisición por parte de la Sociedad de sus propias acciones se registra en el patrimonio de ésta, con signo negativo, por el valor razonable de la contraprestación entregada.

La amortización de acciones propias da lugar a la reducción del capital por el importe del nominal de dichas acciones. La diferencia, positiva o negativa, entre la valoración y el nominal de las acciones deberá cargarse o abonarse, respectivamente, a cuentas de reservas.

Las diferencias obtenidas en la enajenación de acciones propias se registran en el patrimonio en cuentas de reservas.

La Ley 35/2003, de 4 de noviembre, establece que la adquisición por la Sociedad de sus acciones propias entre el capital inicial y el capital estatutario máximo no estará sujeta a las limitaciones sobre adquisición derivativa de acciones propias establecidas en el Real Decreto Legislativo 1/2010, de 2 de julio, por el que se aprueba el texto refundido de la Ley de Sociedades de Capital. Estas operaciones por tanto, no precisan autorización de la Junta General, no están sujetas a los límites porcentuales sobre el capital social y no obligan a la constitución de una reserva indisponible.

Memoria de las cuentas anuales
correspondiente al ejercicio anual terminado el 31 de diciembre de 2021

4. RIESGO ASOCIADO A LA OPERATIVA CON INSTRUMENTOS FINANCIEROS

El riesgo es inherente a las actividades de la Sociedad pero el mismo es gestionado por la Sociedad Gestora a través de un proceso de identificación, medición y seguimiento continuo, verificando el cumplimiento de determinados límites y controles. Este proceso es crítico para la continuidad de las operaciones de la Sociedad. La política de inversión de la Sociedad, así como la descripción de los principales riesgos asociados, se describen en el folleto registrado y están a disposición del público en los registros habilitados al efecto en la CNMV.

La Sociedad está expuesta al riesgo de mercado (el cual incluye los riesgos de tipo de interés, de precio y de tipo de cambio), riesgo de crédito y riesgo de liquidez derivados de la operativa con instrumentos financieros que mantiene en su cartera.

4.1. Política y Gestión de Riesgos

Los riesgos a los que se expone la Sociedad que, en todo caso, son objeto de seguimiento específico por la Sociedad Gestora se detallan a continuación:

4.1.1. Riesgo de mercado

Este riesgo comprende los riesgos resultantes de posibles variaciones adversas de los tipos de interés de los activos y pasivos, de los tipos de cambio en los que están denominadas las masas patrimoniales y de los precios de mercado de los instrumentos financieros.

La sociedad gestora cuenta con sistemas de gestión del riesgo para determinar, medir, gestionar y controlar todos los riesgos inherentes a la política de inversión de la Sociedad incluidos, en aquellos de aplicación, los derivados del impacto del COVID-19, así como para determinar la adecuación del perfil de riesgo a la política y estrategia de inversión.

4.1.2. Riesgo de tipo de interés

El riesgo de tipo de interés deriva de la posibilidad de que cambios en los tipos de interés afecten a los flujos de caja o al valor razonable de los instrumentos financieros. Los gestores de la Sociedad tienen establecidos límites y controles para gestionar dicho riesgo.

4.1.3. Riesgo de tipo de cambio

El riesgo por tipo de cambio es el riesgo de que el valor de un instrumento financiero varíe debido a cambios en los tipos de cambio. La Sociedad invierte en activos financieros y otras inversiones que están denominadas en monedas distintas de la moneda funcional establecida (euro). Por ello, el valor de los activos de la Sociedad puede ser afectado favorablemente o desfavorablemente por las fluctuaciones de los tipos de cambio.

4.1.4. Riesgo de precio

Este riesgo se define como aquel que surge como consecuencia de cambios en los precios de mercado, provocados bien por factores específicos del propio instrumento financiero o bien por factores que afecten a todos los instrumentos negociados en el mercado.

La Sociedad mide periódicamente el riesgo de las posiciones que mantiene en su cartera de inversiones financieras a través de la metodología VaR (Value at Risk), que expresa la pérdida máxima esperada para un horizonte temporal concreto determinado sobre la base del comportamiento histórico de un valor o cartera.

Memoria de las cuentas anuales
correspondiente al ejercicio anual terminado el 31 de diciembre de 2021

4.1.5. Riesgo de liquidez

Este riesgo refleja la posible dificultad de la Sociedad para disponer de fondos líquidos, o para poder acceder a ellos, en la cuantía suficiente y al coste adecuado, de forma que pueda hacer frente en todo momento a sus obligaciones de pago.

La Sociedad Gestora dispone de una política expresa de control de la liquidez global de la cartera de la Sociedad que controla la profundidad de los mercados, de manera que permite planificar la venta de posiciones de forma gradual y ordenada, garantizando la capacidad de la misma para responder con rapidez a los requerimientos de sus accionistas.

Adicionalmente, la Sociedad debe cumplir un coeficiente mínimo de liquidez del 1% de su patrimonio. Dicho coeficiente se calcula sobre el promedio mensual de saldos diarios del patrimonio de la Sociedad y se ha de materializar en efectivo, en depósitos o cuentas a la vista en el depositario o en otra entidad de crédito si el depositario no tiene esa consideración, o en compraventas con pacto de recompra a un día en valores de deuda pública.

La Sociedad Gestora dispone, por tanto, de un sistema de gestión de la liquidez, así como de procedimientos para controlar los riesgos inherentes a la liquidez de la Sociedad, como pueden ser aquellos derivados del impacto del COVID-19 u otras crisis de relevancia para representar el impacto en el perfil de liquidez de la Sociedad.

4.1.6. Riesgo de crédito

El riesgo de crédito nace de la posible pérdida causada por el incumplimiento de las obligaciones contractuales de las contrapartes de la Sociedad. La política de la Sociedad es que las contrapartes sean entidades de reconocida solvencia.

La Sociedad no espera incurrir en pérdidas significativas derivadas del incumplimiento de sus obligaciones por parte de la contraparte. Dicho riesgo adicionalmente se ve reducido con los límites a la inversión y concentración de riesgos antes descritos.

4.1.7. Riesgo de sostenibilidad

La sociedad gestora de la Sociedad tiene en cuenta los riesgos de sostenibilidad en las decisiones o, en su caso, asesoramiento de inversión. El riesgo de sostenibilidad de las inversiones dependerá, entre otros, del tipo de emisor, el sector de actividad o su localización geográfica. De este modo, las inversiones que presenten un mayor riesgo de sostenibilidad pueden ocasionar una disminución del precio de los activos subyacentes y, por tanto, afectar negativamente al valor liquidativo de la Sociedad. No obstante, las decisiones de inversión de la Sociedad en sus inversiones subyacentes no tienen en cuenta los criterios de la Unión Europea para las actividades económicas medioambientalmente sostenibles.

Los riesgos inherentes a las inversiones mantenidas por la Sociedad se encuentran descritos en el Folleto informativo, según lo establecido en la normativa aplicable.

ROSALITA CAPITAL,
SOCIEDAD DE INVERSIÓN LIBRE, S.A.

Memoria de las cuentas anuales
correspondiente al ejercicio anual terminado el 31 de diciembre de 2021

5. DEUDORES

El detalle de este capítulo del activo del balance al 31 de diciembre de 2021 y 2020 es como sigue:

	Euros	
	2021	2020
Deudores por venta de valores	184,68	-
Dividendos pendientes de liquidar	-	11.990,50
Depósitos de garantía por operaciones de riesgo y compromiso	-	4.400,00
Administraciones Públicas deudoras	418,38	309,11
	<u>603,06</u>	<u>16.699,61</u>

6. CARTERA DE INVERSIONES FINANCIERAS

La composición de la cartera de inversiones financieras al 31 de diciembre de 2021 y 2020, es la siguiente:

	Euros	
	2021	2020
Cartera interior	2.775.680,74	1.974.911,18
Instrumentos de patrimonio	61.365,29	52.965,52
Instituciones de Inversión Colectiva	407.633,98	303.000,78
Otros	2.306.681,47	1.618.944,88
Cartera exterior	6.535.423,15	3.784.191,02
Instituciones de Inversión Colectiva	1.974.934,78	3.784.191,02
Otros	4.560.488,37	-
Inversiones dudosas, morosas o en litigio	-	-
	<u>9.311.103,89</u>	<u>5.759.102,20</u>

En los Anexos I y II adjuntos, partes integrantes de esta memoria, se detalla la cartera de inversiones financieras al 31 de diciembre de 2021 y 2020, sin considerar, en su caso, el saldo del epígrafe “Derivados” e “Intereses de la cartera de inversión”.

Al 31 de diciembre de 2021 y 2020, los valores de la Sociedad son custodiados por BNP PARIBAS SECURITIES SERVICES, SUCURSAL EN ESPAÑA (que es la Entidad depositaria legal), no encontrándose pignorado ni cedidos en garantía de otras operaciones.

En la Nota 10 se detallan al 31 de diciembre de 2021 y 2020 las posiciones mantenidas en contratos derivados.

Al 31 de diciembre de 2021 y 2020 la Sociedad no mantiene en cartera inversiones consideradas morosas, dudosas o en litigio.

7. TESORERÍA

El detalle de este capítulo del activo del balance al 31 de diciembre de 2021 y 2020 es como sigue:

ROSALITA CAPITAL,
SOCIEDAD DE INVERSIÓN LIBRE, S.A.

Memoria de las cuentas anuales
correspondiente al ejercicio anual terminado el 31 de diciembre de 2021

	Euros	
	2021	2020
Cuenta en el Depositario (euros)	4.204,05	910.872,53
Cuenta en el Depositario (divisa)		278.459,57
Otras cuentas de tesorería (euros)	611.490,82	78.176,98
Otras cuentas de tesorería (divisa)	177,08	-
	<u>615.871,95</u>	<u>1.267.509,08</u>

Los saldos de las cuentas corrientes son remunerados a los tipos de interés de mercado y son de libre disposición por la Sociedad.

8. PATRIMONIO ATRIBUIDO A ACCIONISTAS

El detalle de las cuentas que componen el epígrafe "Patrimonio atribuido a Accionistas" al 31 de diciembre de 2021 y 2020 es el siguiente:

	Euros	
	2021	2020
Capital	9.102.420,00	7.142.250,00
Prima de emisión	21.775,67	(59.642,51)
Reservas	(53,76)	(40,25)
Resultados de ejercicios anteriores	(60.398,10)	(13.763,50)
Resultado del ejercicio	824.932,29	(46.634,60)
	<u>9.888.676,10</u>	<u>7.022.169,14</u>

a) Capital

Al 31 de diciembre de 2021 y 2020 el capital de la Sociedad está representado por 910.242 y 714.225 acciones ordinarias nominativas de 10,00 euros de valor nominal cada una, respectivamente, totalmente suscritas y desembolsadas. Estas acciones gozan de iguales derechos políticos y económicos y cotizan en BME MTF Equity.

Durante el ejercicio 2021 se han emitido 196.017 nuevas acciones que han sido íntegramente suscritas y desembolsadas.(2020: 304.001 acciones)

Al 31 de diciembre de 2021 y 2020 el capital social mínimo y máximo es de 2.400.000,00 y 24.000.000,00 euros, respectivamente, representado por tantas acciones ordinarias, nominativas de 10,00 euros de valor nominal cada una de ellas, como capital inicial y estatutario emitido corresponda.

Al 31 de diciembre de 2021 el capital no suscrito ni en circulación asciende a 14.897.580,00 euros (31 de diciembre de 2020: 16.857.750,00 euros) .

Al 31 de diciembre de 2021, el valor teórico de cada acción asciende a 10,86 euros (9,83 euros al 31 de diciembre de 2020) como resultado de dividir el patrimonio atribuido a accionistas entre el número de acciones en circulación a esa fecha, que asciende a 910.225 acciones (31 de diciembre de 2020: 714.225 acciones).

Al 31 de diciembre de 2021 y 2020 el número de accionistas era de 25, en ambos ejercicios. Conforme a la normativa aplicable, el número mínimo de accionistas de las Sociedades de Inversión Libre no debe ser inferior a 25, en cuyo caso dispondrán del plazo de un año para llevar a cabo la reconstitución permanente del número mínimo de accionistas.

ROSALITA CAPITAL,
SOCIEDAD DE INVERSIÓN LIBRE, S.A.

Memoria de las cuentas anuales
correspondiente al ejercicio anual terminado el 31 de diciembre de 2021

Al 31 de diciembre de 2021 el número de accionistas que poseen una participación individual significativa, superior al 20% es de 1, de acuerdo con el artículo 31 del Reglamento de Instituciones de Inversión Colectiva:

	<u>Porcentaje de participación 2021</u>
Persona física	99,99%

Al 31 de diciembre de 2020 el número de accionistas que poseían una participación individual significativa, superior al 20% era de 1, de acuerdo con el artículo 31 del Reglamento de Instituciones de Inversión Colectiva:

	<u>Porcentaje de participación 2020</u>
Persona física	99,99%

b) Reservas

Al 31 de diciembre de 2021 y 2020, la Sociedad no tiene importe registrado de reserva legal.

9. ACREEDORES Y DERIVADOS

El detalle de este capítulo del pasivo del balance al 31 de diciembre de 2021 y 2020 es como sigue:

	Euros	
	<u>2021</u>	<u>2020</u>
Administraciones Públicas acreedoras	8.161,37	925,07
Otros	<u>30.484,01</u>	<u>18.937,72</u>
Total Acreedores	<u><u>38.645,38</u></u>	<u><u>19.862,79</u></u>
Márgenes a liquidar	-	1.278,96
Opciones emitidas	-	-
Total derivados	<u>-</u>	<u>1.278,96</u>
Total acreedores y derivados	<u><u>38.645,38</u></u>	<u><u>21.141,75</u></u>

El capítulo de Administraciones Públicas acreedoras al 31 de diciembre de 2021 y 2020 recoge las retenciones sobre plusvalías en reembolsos.

El capítulo de "Acreedores – Otros" recoge, principalmente, el importe de las comisiones de gestión, depositaría y asesoramiento pendientes de pago al cierre del ejercicio correspondiente.

Como se señala en la Nota 1, la gestión y administración de la Sociedad está encomendada a RENTA 4 GESTORA, S.G.I.I.C., S.A. Por este servicio la Sociedad periodifica diariamente una comisión de gestión fija por tramos de 0,35% anual sobre el valor patrimonial cuando este se encuentre entre 0 y 5.000.000 euros, 0,25% sobre el valor patrimonial de 5.000.001 a 20.000.000 euros y de 0,20% a partir de 20.000.001 euros sobre el valor patrimonial.

Igualmente la Sociedad periodifica diariamente una comisión de depositaría del 0,08% anual calculada diariamente sobre el patrimonio de la Sociedad.

ROSALITA CAPITAL,
SOCIEDAD DE INVERSIÓN LIBRE, S.A.

Memoria de las cuentas anuales
correspondiente al ejercicio anual terminado el 31 de diciembre de 2021

Asimismo, durante el ejercicio 2021 y 2020 la Sociedad ha soportado un gasto por asesoramiento de 42 y 25 miles de euros, respectivamente.

10. CUENTAS DE COMPROMISO

Al 31 de diciembre de 2021 la Sociedad no mantiene posiciones abiertas en instrumentos derivados.

El detalle al 31 de diciembre de 2020 de las posiciones abiertas en instrumentos derivados es como sigue:

<u>2020</u>			Euros
Derivados	Divisa	Vencimiento	Nominal comprometido
Compromisos por operaciones largas FUTURO EUR/USD 125000	USD	15/03/2021	248.520,50
Compromisos por operaciones cortas			-
			<u>248.520,50</u>

Los resultados obtenidos durante el ejercicio 2021 y 2020 por las operaciones con derivados se encuentran registrados en la Cuenta de Pérdidas y Ganancias adjunta en los epígrafes de "Resultados por operaciones con derivados".

11. SITUACIÓN FISCAL

La Sociedad está acogida al régimen fiscal establecido en la Ley 27/2014, de 27 de noviembre, del Impuesto sobre Sociedades y al resto de la normativa fiscal aplicable, tributando al 1%.

De acuerdo con la legislación vigente, los impuestos no pueden considerarse definitivamente liquidados hasta que las declaraciones presentadas hayan sido inspeccionadas por las autoridades fiscales o haya transcurrido el plazo de prescripción de cuatro años. Al 31 de diciembre de 2021, la Sociedad tiene abiertos a inspección por las autoridades fiscales todos los impuestos principales que le son de aplicación de los últimos 4 ejercicios. Los Administradores de la Sociedad no esperan que, en caso de inspección, surjan pasivos adicionales de importancia.

No existen diferencias significativas entre el resultado contable antes de impuestos del ejercicio y la base imponible antes de compensación de bases imponibles negativas, en su caso.

Cuando se generan resultados positivos, la Sociedad registra en el epígrafe "Impuesto sobre beneficios" de la cuenta de pérdidas y ganancias un gasto en concepto de impuesto sobre beneficios neto, en su caso, del efecto de la compensación de pérdidas fiscales. No se generan ingresos por impuesto sobre beneficios en el caso de que la Sociedad obtenga resultados negativos.

Conforme a las declaraciones del Impuesto de Sociedades presentadas y al cálculo estimado para 2021, la Sociedad no dispone de bases imponibles negativas a compensar contra eventuales beneficios fiscales futuros.

Memoria de las cuentas anuales
correspondiente al ejercicio anual terminado el 31 de diciembre de 2021

12. OPERACIONES CON PARTES VINCULADAS

La Sociedad Gestora realiza por cuenta de la Sociedad operaciones vinculadas de las previstas en el artículo 67 de la Ley 35/2003 y sucesivas modificaciones y los artículos 144 y 145 del Real Decreto 1082/2012. Para ello, la Sociedad Gestora ha adoptado procedimientos para evitar conflictos de interés y asegurarse de que las operaciones vinculadas se realizan en interés exclusivo de la Sociedad y a precios de mercado. Los informes periódicos incluyen, según lo establecido en la Circular 4/2008 de la C.N.M.V., y sucesivas modificaciones, información sobre las operaciones vinculadas realizadas. Asimismo, incluyen las posibles operaciones vinculadas a la Sociedad Gestora, indicando la naturaleza, riesgos y funciones asumidas en dichas operaciones.

Respecto a la operativa que realiza con el Depositario, en la Nota de "Tesorería" se indican las cuentas que mantiene la Sociedad con el Depositario.

13. INFORMACIÓN RELATIVA AL CONSEJO DE ADMINISTRACIÓN

Durante los ejercicios 2021 y 2020, los miembros del Consejo de Administración de la Sociedad no han devengado ningún importe en concepto de sueldo o cualquier otro tipo de remuneración, ni mantienen saldos a cobrar o pagar con la Sociedad, al 31 de diciembre de los ejercicios mencionados.

Durante los ejercicios 2021 y 2020, los miembros del Consejo de Administración no han realizado con la Sociedad operaciones ajenas al tráfico ordinario o en condiciones distintas a las de mercado.

En cumplimiento de los requerimientos del artículo 227, 228, 229 y 231 de la Ley de Sociedades de Capital (LSC), los administradores han comunicado que no tienen situaciones de conflicto con el interés de la Sociedad.

14. INFORMACIÓN SOBRE MEDIO AMBIENTE Y DERECHOS DE EMISIÓN DE GASES DE EFECTO INVERNADERO

Los Administradores de la Sociedad consideran mínimos, y en todo caso adecuadamente cubiertos los riesgos medioambientales que se pudieran derivar de su actividad, y estiman que no surgirán pasivos adicionales relacionados con dichos riesgos. La Sociedad no ha incurrido en gastos ni recibido subvenciones relacionadas con dichos riesgos, durante los ejercicios terminados a 31 de diciembre de 2021 y 2020.

Asimismo, durante los ejercicios 2021 y 2020 la Sociedad no ha tenido derechos de emisión de gases de efecto invernadero.

15. OTRA INFORMACIÓN

- Honorarios de Auditoría

Los honorarios de auditoría correspondientes al ejercicio anual terminado el 31 de diciembre de 2021 y 2020 han ascendido a 2 miles de euros, en ambos ejercicios, con independencia del momento de su facturación. Asimismo, durante los ejercicios 2021 y 2020 no se ha prestado ningún otro servicio por la sociedad auditora ni por otras sociedades vinculadas a ella.

- Información sobre el periodo medio de pago a proveedores. Disposición adicional tercera. «Deber de información» de la Ley 15/2010, de 5 de julio

ROSALITA CAPITAL,
SOCIEDAD DE INVERSIÓN LIBRE, S.A.

Memoria de las cuentas anuales
correspondiente al ejercicio anual terminado el 31 de diciembre de 2021

Al 31 de diciembre de 2021 y 2020, la Sociedad no tenía ningún importe significativo pendiente de pago a proveedores en operaciones comerciales. Asimismo, durante los ejercicios 2021 y 2020, la Sociedad no ha realizado pagos significativos a proveedores en operaciones comerciales. En opinión de los Administradores de la Sociedad, tanto los importes pendientes de pago a proveedores en operaciones comerciales al 31 de diciembre de 2021 y 2020 como los pagos realizados a dichos proveedores durante el ejercicio 2021 y 2020 cumplen o han cumplido con los límites legales de aplazamiento.

16. HECHOS POSTERIORES

Desde el cierre del ejercicio hasta la formulación por el Consejo de Administración de la Sociedad de estas Cuentas Anuales, no se ha producido ningún hecho significativo no descrito en las notas anteriores.

ROSALITA CAPITAL,
SOCIEDAD DE INVERSIÓN LIBRE, S.A.

Anexo I

Detalle de la Cartera de Inversiones Financieras a 31 de diciembre de 2021

Divisa	ISIN	Descripción	Euros
EUR	ES0113900J37	ACCIONES SAN SM BANCO SANTANDER SA	61.365,29
Total Cartera Interior - Instrumentos de patrimonio			61.365,29
EUR	ES0119199000	PARTICIPACIONES COBASIN SM Cobas Internacional FI	407.633,98
Total Cartera Interior - Instituciones de inversión colectiva			407.633,98
USD	AFB024477709	PARTICIPACIONES PAGAYA OPPORTUNITY FUND	591.781,04
USD	AFB024523908	PARTICIPACIONES PAGAYA OPPORTUNITY FUND	564.927,45
USD	QSLU53027915	PARTICIPACIONES RGCGMNA LX Robeco Capital Growth F	165.265,68
USD	AFB025529409	PARTICIPACIONES RGCGMNA LX Robeco Capital Growth F	249.426,90
USD	KYG2102B1014	PARTICIPACIONES CARDUMEN	735.280,40
Total Cartera Interior - Otros			2.306.681,47
	QSLU53300239	PARTICIPACIONES KFSLIGA LX Katch Fund Solutions -	879.507,41
	LU1265972742	PARTICIPACIONES MBFLCLA LX Emerald Fund SCA SICAV-	1.095.427,37
Total Cartera Exterior - Instituciones de inversión colectiva			1.974.934,78
EUR	LU2191122030	PARTICIPACIONES KFSLIGA LX Katch Fund Solutions -	1.040.450,86
USD	AFB025526009	PARTICIPACIONES RGCGMNA LX Robeco Capital Growth F	470.853,12
USD	LU2038718727	PARTICIPACIONES HCMLOF2 LX Horizon Capital Fund -	973.768,21
EUR	IE00BD3FH671	PARTICIPACIONES YOSO SM Asgard Investment Hotels S	1.031.819,00
USD	LU2095302019	PARTICIPACIONES LL2AR2A LX Luxembourg Life Fund II	515.800,35
USD	LU2013630715	PARTICIPACIONES LL2AR2A LX Luxembourg Life Fund II	527.796,83
Total Cartera Exterior - Otros			4.560.488,37

ROSALITA CAPITAL,
SOCIEDAD DE INVERSIÓN LIBRE, S.A.

Anexo II

Detalle de la Cartera de Inversiones Financieras a 31 de diciembre de 2020

Divisa	ISIN	Descripción	Euros
EUR	ES0113900J37	ACCIONES SAN SM BANCO SANTANDER SA	52.965,52
Total Cartera Interior - Instrumentos de patrimonio			52.965,52
EUR	ES0119199000	PARTICIPACIONES COBASIN SM Cobas Internacional FI	303.000,78
Total Cartera Interior - Instituciones de inversión colectiva			303.000,78
USD	AFB024477709	PARTICIPACIONES PAGAYA OPPORTUNITY FUND	509.361,19
USD	AFB024523908	PARTICIPACIONES PAGAYA OPPORTUNITY FUND	486.247,58
USD	KYG2102B1014	PARTICIPACIONES CARDUMEN	623.336,11
Total Cartera Interior - Otros			1.618.944,88
EUR	LU1265972742	PARTICIPACIONES MBFLCLA LX Emerald Fund SCA SICAV-	763.909,82
EUR	IE00BD3FH671	PARTICIPACIONES YOSO SM Asgard Investment Hotels S	839.249,02
USD	AFB025526009	PARTICIPACIONES RGCGMNA LX Robeco Capital Growth F	380.281,57
USD	AFB025529409	PARTICIPACIONES RGCGMNA LX Robeco Capital Growth F	201.448,08
USD	LU2038718727	PARTICIPACIONES HCMLOF2 LX Horizon Capital Fund -	679.199,39
USD	LU2095302019	PARTICIPACIONES LL2AR2A LX Luxembourg Life Fund II	454.784,32
USD	LU2013630715	PARTICIPACIONES LL2AR2A LX Luxembourg Life Fund II	465.318,82
Total Cartera Exterior - Instituciones de inversión colectiva			3.784.191,02

INFORME DE GESTIÓN

ENTORNO MACROECONÓMICO Y ESCENARIO BURSÁTIL

Dos años después de que apareciera el coronavirus, el mundo sigue buscando una salida de la pandemia. A pesar de esta situación y de las nuevas variantes, el año 2021 ha sido muy positivo para el inversor, especialmente en activos de riesgo.

La **renta variable global** se ha revalorizado a tasas de doble dígito en 2021. En el caso del S&P estadounidense, un 26,9%, hasta alcanzar nuevos máximos históricos (en 2021 ha marcado 70 máximos, casi igualando el récord de 77 logrados en 1995) y en los últimos 3 años ha subido un 90%, que supone la mayor revalorización trianual desde 1997-99. Tecnología lógicamente ha participado en el “rally”, con el Nasdaq subiendo en 2021 un 26,6% (+157% en últimos 3 años).

En Europa, el Stoxx 600 se ha revalorizado un +22% (EuroStoxx 50 +21%), con el mejor comportamiento en bancos (+34%), tecnología (+34%) y media (+32%). Ocio y viajes, que a finales de mayo era uno de los mejores sectores (+24% entonces), ha cerrado con un 3,5% al alza, afectado por las variantes del Covid de finales de año, siendo el peor sector, junto a “utilities” (+5%) y alimentación/cuidado personal (+7%). Dentro de Europa, el mejor comportamiento se ha visto en el CAC 40 (+29%), OMX sueco (+29%), AEX holandés (+28%) y MIB italiano (+23%). El Ibex 35 cerró en positivo pero muy por debajo de la media, con un +8%. Los mejores mercados globales, en moneda local, han sido Mongolia (+130%), Sri Lanka (+80%) y Abu Dhabi (+68%). Con rentabilidades positivas, pero de dígito simple bajo, han cerrado el Nikkei (+4,9%) y Shanghai Index (+4,2%). Los peores, Hong Kong (-14%, donde han pesado algunas empresas chinas como Alibaba o Tencent), Brasil (-12%) y Malta (-6%).

Las subidas en renta variable se han apoyado en la fuerte recuperación de los beneficios empresariales (>60%, desde una base deprimida), con revisiones al alza significativas de las estimaciones frente a lo que se estimaba en dic-20. No ha habido expansión de múltiplos, al contrario, ha habido contracción, tanto en Estados Unidos como en Europa.

Desde un punto de vista macro, la recuperación económica global continúa adelante, aunque algo más moderada de lo previsto hace meses. El momento álgido del ciclo ya ha quedado atrás, y en la actualidad (atendiendo a los PMIs por sectores y áreas), se está observando una moderación de la actividad tras el fuerte rebote inicial. La pandemia y las nuevas variantes sigue siendo uno de los principales riesgos para la continuidad de la expansión económica, si bien la vacunación masiva reduce considerablemente la presión sanitaria.

Por su parte, las tensiones en la oferta continúan, atendiendo a cifras de comercio global, problemas en cadena de suministro, costes logísticos de transporte marítimo, etc. Por regiones, en Estados Unidos, los indicadores de manufacturas están mostrando algo de desaceleración, mientras siguen presentes las tensiones en la oferta. La inflación sigue en niveles elevados, recogiendo la recuperación sólida de demanda (reapertura económica) unido a problemas de oferta (cuellos de botella, costes energéticos), y es previsible que se mantengan todavía unos meses.

Respecto a la Renta Fija, el ejercicio 2021 ha sido un ejercicio de recuperación de las curvas de tipos de interés, tanto por la mejora de los indicadores económicos una vez que la vacunación de la población ha permitido ir reabriendo las economías, como por el repunte de la inflación, algo que inicialmente ya se esperaba, por los efectos base de la caída de precios en 2020, pero que ha probado ser más persistente de lo esperado. En este escenario, los bancos centrales se han dado la vuelta al final del ejercicio y ya han comenzado o se han preparado para comenzar a retirar los fuertes programas de estímulo monetario que implementaron a raíz del parón económico ocasionado en 2020 por las medidas para intentar contener la pandemia de Covid.

Ya en los primeros meses del año, las curvas de tipos de EEUU y Alemania repuntaron con fuerza, especialmente en los tramos más a largo plazo, lo que supuso un fuerte incremento de sus pendientes, debido a que las vacunas contra el Covid hacían vislumbrar el inicio de la recuperación económica, así como a cierto temor de que los estímulos fiscales de la Administración Biden fueran a recalentar demasiado la economía y derivar en un repunte de la inflación por encima de lo esperado, lo que tuvo su reflejo en un movimiento al alza de la curva americana mucho más rápido que el de la europea. Posteriormente, cierta disipación de los temores de inflación y un repunte de los contagios por Covid hicieron que las curvas de tipos volvieran a descender, aplanándose hasta tocar mínimos en julio. Posteriormente, los tipos de la deuda pública volvieron a repuntar al alza, en un contexto ya de verificación de que se iba a producir la retirada de estímulos por parte de los bancos centrales, y con la inflación sorprendiendo al alza, pero no por los fuertes estímulos fiscales en EEUU, que se han visto reducidos, sino por las fuertes disrupciones que hay en las cadenas de suministro y, en el caso europeo, además por el fuerte encarecimiento que están registrando los precios de la energía en Europa. El adelanto ya de próximas subidas de tipos en 2022 en EEUU y Reino Unido, se ha reflejado en el repunte de la parte corta de la curva de estos países en los últimos meses del año, con un aplanamiento de las curvas en los tramos más largos.

Las primas de riesgo de la deuda periférica (Italia, España, Portugal, Grecia) se mantuvieron más o menos contenidas a lo largo del ejercicio, gracias al fuerte programa de compra de activos que está llevando a cabo el Banco Central Europeo (BCE), salvo cierto repunte de las primas italiana y griega en los últimos dos meses del año, en anticipación a la fuerte reducción de dicho programa en 2022. Igualmente, en un escenario con tipos muy bajos y pocas alternativas de inversión y en el que la búsqueda de rentabilidad ha sido una tónica dominante, los spreads de crédito (diferencial de rentabilidad del crédito con la deuda pública) se han mantenido muy contenidos y muy cerca de niveles mínimos.

En lo que se refiere a política monetaria, de entre los grandes bancos centrales de Occidente, el Banco Central Europeo (BCE) sigue siendo el que mantiene una política más expansiva, aunque ya ha comenzado a dar sus primeros pasos en la retirada de estímulos. Así, en la reunión de diciembre el BCE aprobó un detallado plan para la retirada de su programa de compras de emergencia (PEPP). Éste terminará en marzo de 2022, tal y como se esperaba, aunque ya comenzará a reducirse en el primer trimestre, algo no estaba contemplado por los mercados. Para evitar que su finalización sea abrupta, el BCE aprobó un incremento del programa “estándar”, el APP, en el segundo trimestre hasta \$ 40.000 millones mensuales, para retroceder hasta \$ 30.000 millones en el tercero y volver a su tamaño original de \$ 20.000 millones en el cuarto. Por tanto, una reducción de las compras de activos por parte del banco central más agresiva de lo que estaban descontando los mercados –el PEPP es flexible y no tiene una cantidad fija de compras mensual, pero rondaba los EUR 70.000 millones en cada uno de los últimos meses. El BCE se dejó, no obstante, cierta flexibilidad: i) en primer lugar, para reactivar el PEPP si así lo considera necesario y, además, ii) para llevar a cabo las reinversiones de los vencimientos de los bonos comprados por el PEPP que vayan aconteciendo, reinversiones que, además, se mantienen un año más, hasta 2024. Esto le permitirá conservar cierto margen de maniobra frente a un programa APP mucho más rígido, pudiendo adquirir más bonos de la periferia ante un potencial repunte de las primas de riesgo, al igual que seguir comprando bonos griegos, que no son elegibles para el APP al no tener todavía un rating equivalente a Grado de Inversión. Por tanto, una reducción significativa de la compra de bonos por parte del BCE, lo que hará que la deuda periférica cuente, en principio, con menos apoyo, pero con la suficiente flexibilidad para evitar un incremento descontrolado de las primas de riesgo de estos países. En cuanto a posibles subidas de tipos, no se esperan movimientos por parte del BCE hasta al menos finales de 2023.

Más adelantada en su retirada de estímulos está la Reserva Federal (Fed) estadounidense –en línea con la recuperación más rápida que esta economía, más flexible que la europea, ha registrado. Así, la Fed comenzó ya en noviembre la reducción de su programa de compras, reducción que se vio de nuevo acelerada en diciembre, ante la persistente inflación, con lo que se espera que el programa quede finalizado en marzo de 2022. Además, la Fed ya adelanta en sus previsiones tres subidas de tipos (de 25 puntos básicos cada una) en 2022, otras tres en 2023 y dos más en 2024.

Todavía más hawkish (restrictivo) está el Banco de Inglaterra (BoE), que en diciembre ya subió sus tipos de interés de referencia en 15 puntos básicos, hasta el 0,25% en respuesta a la elevada inflación, en un entorno en el que, además de las interrupciones de las cadenas de suministros y los altos costes energéticos, la escasez de mano de obra en el país está creando presiones inflacionistas adicionales. Se esperan dos nuevas subidas en 2022.

En los **mercados de materias primas**, el precio del crudo (Brent) ha subido un 52% en 2021 (a 79 USD/barril), al igual que otros materiales como el aluminio (+42%) y en menor medida, cobre (+26%) o níquel (+24%). La excepción de las materias primas se encuentra en el oro (-4%) y la plata (-12,6%), que en el 2020 tuvieron un buen comportamiento actuando como activo refugio. Por lo que respecta al mercado de divisas, en 2021 el euro se ha depreciado un 7% frente al dólar (a 1,13 USD/EUR) y un 6% frente a la libra (a 0,84 GBP/EUR), y las divisas emergentes se han depreciado ante un USD más fuerte.

PERSPECTIVAS 2022

A comienzos del año 2022, nuestro escenario base era el de comienzo de una transición económica y financiera significativa. Una transición que además de recoger el escenario post-COVID, reflejara una normalización en las políticas monetarias, probablemente rendimientos más moderados en los mercados financieros, así como una transición hacia un enfoque más fuerte en la sostenibilidad, a medida que el mundo avanza hacia las emisiones netas cero.

Desde un punto de vista macro, esperábamos una moderación en el ritmo de recuperación económica, pero desde niveles muy altos y manteniendo crecimientos del PIB 2021-22 superiores al potencial. Los principales apoyos eran el mantenimiento de condiciones financieras favorables (a pesar del inicio de la normalización monetaria), políticas fiscales aún expansivas (infraestructuras, social, economía verde), el control del riesgo sanitario, y los elevados niveles de ahorro acumulado. Los hogares siguen contando con exceso de ahorro, como consecuencia de 1) la disminución del gasto en servicios durante la pandemia, 2) el aumento de estímulos 3) el efecto riqueza (mayor valor de activos financieros/inmobiliarios). Asumiendo una paulatina recuperación de la confianza del consumidor, el gasto de los hogares y la fortaleza en el crecimiento de la demanda privada debería seguir apoyando el crecimiento económico. Los principales riesgos al crecimiento global eran una inflación persistentemente alta, cuellos de botella prolongados en el tiempo, nuevas variantes Covid/rebrotes que impliquen restricciones importantes, desaceleración excesiva en China, y posibles tensiones geopolíticas.

Este último riesgo, siempre presente, **se ha materializado con la invasión de Ucrania por parte de Rusia el día 24 de febrero**, provocando un cambio en el escenario de los mercados financieros. La volatilidad y correcciones, ya elevadas en enero ante un tono más tensionador de los bancos centrales respecto al ritmo de retirada de los estímulos monetarios en un contexto de inflación persistentemente alta, se intensificó en febrero con el estallido del conflicto. En este contexto, a finales de mes los bancos centrales empezaron a adoptar un discurso más moderado, pese al repunte de las expectativas de inflación (energía, alimentos) y ante el incierto impacto del conflicto bélico en el crecimiento económico, especialmente europeo.

Los índices bursátiles más afectados desde el comienzo del conflicto han sido lógicamente los europeos, con peor comportamiento relativo del sector financiero, mientras que los americanos también han sufrido, aunque en menor medida. Latinoamérica por el contrario ha tenido un buen comportamiento, apoyado en la positiva evolución de las materias primas. La guerra de Ucrania afecta de forma muy cercana a Europa y no solo por razones geográficas. Muchas empresas europeas importantes, tienen relaciones de negocio significativas con Rusia, y la exposición de los Bancos europeos al riesgo de Rusia, o a las derivadas económicas que pueda tener la guerra de Ucrania, es mucho mayor que la que puedan tener los Bancos americanos o asiáticos.

Hay que recordar que las Bolsas europeas partían, antes del inicio de la guerra, de niveles muy inferiores a las americanas, tras varios años de peor comportamiento comparativo sobre todo tras la pandemia. En el 2020 el Nasdaq subió un 43,6% y el S&P un 16,2% mientras que el Eurostoxx bajó un 5,1%. En el 2021 el S&P subió un 26,9% y el Nasdaq un 21,3% adicional al casi 44% del año anterior, mientras que el Eurostoxx hubo de conformarse con una subida del 21%. Este año 2022 pareció empezar mejor para las Bolsas europeas ya que en enero el Eurostoxx cayó solo un 2,9% frente al 5,3% que cayó el S&P pero en febrero cambiaron las cosas y el Eurostoxx cayó un 6% frente al 3,1% del S&P.

La situación de Ucrania tiene mucho que ver en esa caída, y conviene, por ello, analizar los diversos escenarios posibles y las consecuencias en términos de valoración de las Bolsas. Los escenarios potenciales cada vez se reducen más a dos. O escalada militar, con Rusia cada vez más agresiva y con la OTAN involucrándose inevitablemente cada vez más, o 2) acuerdo para finalizar las hostilidades dando a Rusia una parte de Ucrania y posibilitando el control político futuro de Rusia sobre Ucrania (aunque sea indirectamente a través de políticos de su órbita). La opción de la escalada militar sería a corto plazo muy negativa para las Bolsas, provocando seguramente otra pata de caída. La opción de un acuerdo, aunque sea en falso, podría sin embargo dar lugar a un "rally" de alivio fuerte por las recompras forzadas de las posiciones bajistas ya que un final negociado, aunque Rusia anexe una parte de Ucrania, sería el mejor escenario para las Bolsas.

La evolución de las tensiones Rusia-Occidente serán por tanto las que determinen el grado de impacto en el ciclo económico global (a la baja) y en los niveles de inflación (al alza). Y, por derivada, la reacción de los bancos centrales, especialmente del BCE, en lo que respecta al ritmo de normalización de sus políticas monetarias, que se podría retrasar ante el incremento de incertidumbre. Eso sí, sin perder de vista la intensificación de presiones inflacionistas en el más corto plazo (energía, alimentos), que complica la actuación de los bancos centrales.

En este contexto, es previsible que persista una elevada volatilidad en los mercados que, no obstante, podría ofrecer interesantes oportunidades de compra de ser el alcance del conflicto limitado en términos de crecimiento e inflación. El Eurostoxx 50 ha llegado a acumular una caída cercana ya al 20%, similar a otros momentos de importante tensión geopolítica, si bien en esta caída también hay una parte vinculada a la expectativa de normalización monetaria. Este retroceso sitúa ya las valoraciones en niveles atractivos (ya por debajo de su media histórica), siempre y cuando se mantenga el buen tono del ciclo económico y con él de los resultados empresariales. Los shocks geopolíticos no suelen dar lugar a mercados bajistas siempre y cuando no deriven en una recesión. Con una perspectiva histórica y de largo plazo, si observamos eventos como la guerra de Irak o la caída de las Torres Gemelas, han ido seguidos, en los meses posteriores al momento de máxima tensión, de fuertes rebotes de las Bolsas.

En lo que respecta a Covid, situación sanitaria y posibles restricciones, el vínculo contagios-UCIs/fallecimientos se ha debilitado en los últimos meses, confirmado con lo poco que sabemos de Ómicron, hecho que debería permitir evitar restricciones duras y prolongadas.

Respecto a inflación, el escenario base apuntaba a que se mantendría alta más tiempo del esperado, pero con limitados efectos de segunda ronda (sin espiral generalizada precios-salarios), y con progresiva moderación, más patente desde mediados de 2022. Los sucesos recientes, no obstante, pueden retrasar dicha moderación. En el mercado de materias primas, el ataque a Ucrania y sus potenciales implicaciones sobre el precio de la energía están provocando un notable avance en el precio del crudo, hasta llegar a superar los 130 USD/barril (vs. rango en enero-febrero de 88-106 USD/b)

En lo que respecta a política monetaria, esperamos normalización gradual. La recuperación económica junto a una inflación elevada a corto plazo justifica el inicio de retirada de estímulos monetarios, aunque la persistencia de riesgos sobre el crecimiento, la expectativa de moderación de inflación en 2s22 y los elevados niveles de deuda justifican que la retirada sea gradual. El riesgo principal para los mercados financieros es un giro demasiado rápido y/o intenso a una política monetaria restrictiva. Respecto a políticas fiscales, esperamos que continúen los apoyos, aunque con menor intensidad. La Eurozona (fondo Next Generation UE, 750.000 m EUR) debería tomar el relevo a EEUU (plan de infraestructura, Build Back Better). Los principales beneficiados en Europa son los países periféricos, y los destinos preferentes son energía y digitalización. Los principales riesgos son retrasos en la recepción de fondos y/o una inadecuada utilización o ineficiente asignación de los mismos.

Respecto a divisas, el conflicto bélico ha provocado un fortalecimiento del dólar fuerte en el corto plazo (hacia 1,10 USD/EUR), y tras recoger con avances en la primera parte del mes la expectativa de una progresiva normalización de la política monetaria por parte del BCE.

En cuanto a beneficios empresariales, tras las continuadas revisiones al alza desde finales de 2020, y un fuerte crecimiento en 2021, esperábamos una normalización de su ritmo de crecimiento en niveles alrededor del dígito simple medio (4-6%), que llevarían los beneficios a finales de 2022 un 10-15% por encima del nivel de 2019. Para poner en contexto histórico la recuperación en beneficios, en el ciclo que siguió a la Crisis financiera Global, fueron necesarios 11 años para que los beneficios europeos recuperaran su nivel precrisis de 2007. Especial atención merecen los márgenes empresariales. La posición de partida es sólida, con un ajuste en costes de estructura en muchas industrias para hacer frente a la situación originada por la pandemia. No obstante, el riesgo está en los mayores costes de producción, y la imposibilidad de algunas compañías de trasladarlos a mayores precios de venta. El conflicto bélico, con impacto en consumo y demanda (por un lado), y presión en materias primas, cadenas de suministro, etc., reduce la visibilidad de los resultados empresariales en los próximos meses. Lo que parece claro, es que los niveles de beneficios esperados a principios de año, serán revisados a la baja en próximos meses.

Es imposible saber el desenlace del conflicto, o si van a surgir fórmulas intermedias, pero lo que sí podemos decir es que las Bolsas europeas han llegado, tras las caídas recientes, a niveles atractivos de valoración. Aunque considerásemos que las empresas del Eurostoxx no suben sus beneficios en el 2022 (el consenso a inicio de año era que los subirán un 12%) y aunque apliquemos a esos beneficios empresariales un PER de 13,5 veces (mediana histórica), en lugar del Per superior a 15 veces con el que han cotizado el pasado año, la valoración teórica sería de 3.450-3.500 puntos, en línea con niveles actuales. Si aplicásemos al S&P la misma regla que hemos seguido para el Eurostoxx, es decir multiplicamos los beneficios empresariales de 2021 por un PER de 17-18x (vs 16,7x media histórica), obtendríamos una valoración teórica por debajo de niveles actuales (3.400-3.500 vs. 4.200 puntos de S&P). Las valoraciones, no obstante, no son tan exigentes si atendemos a métricas como FCF yield, con un mayor peso en los índices de compañías con modelos de negocio más ligeros y mayor capacidad de conversión a caja libre. El mercado está dispuesto a pagar estos múltiplos.

En un contexto de incertidumbre, estanflación y aumentos de primas de riesgo, creemos que habrá una búsqueda de calidad en la renta variable. Empresas con mayor visibilidad en sus resultados, sectores con crecimiento secular, compañías con barreras de entrada y poder de fijación de precios, que puedan mitigar los posibles aumentos de costes de producción, con elevada conversión a caja libre y fuerte posición financiera.

Por tanto, tras el buen comportamiento de la renta variable en 2021, en la actualidad nos encontramos en la transición hacia un escenario con ralentización del crecimiento económico, y un paulatino endurecimiento de las condiciones financieras, al que se ha unido recientemente un conflicto bélico con consecuencias económicas difíciles de cuantificar, la intervención regulatoria en China, la presión en las cadenas de suministro, las presiones inflacionistas o las dudas sobre el inicio del periodo de ejecución del “tapering” en Estados Unidos.

Los principales apoyos para un buen comportamiento de la renta variable son: 1) atractiva valoración relativa a deuda pública y crédito en contexto de represión financiera (flujos buscando rentabilidad); 2) recuperación de beneficios empresariales en 2022-23; 3) moderación progresiva de la inflación que permita mantener una política monetaria acomodaticia a pesar del inicio de retirada de los estímulos monetarios (continuará el apoyo de la liquidez, aunque en menor medida que en años anteriores); 4) apoyo de políticas fiscales aunque en menor medida que en años anteriores; 5) movimientos corporativos; 6) elevada rentabilidad por dividendo y recompras de acciones. Respecto a los principales riesgos para la renta variable, distinguimos: 1) conflicto bélico Rusia – Ucrania que se prolongue en el tiempo, con impacto en precios de materias primas, costes energéticos y cadenas de suministro, que pueden llevar a recesión económica; 2) mantenimiento de inflación elevada durante más tiempo del esperado que provoque un aumento prematuro en tiempo y cuantía de los tipos de interés; 3) rebrotes de Covid, que cuestionen los sistemas de salud y obliguen a restricciones a la actividad económica asociadas; 4) riesgo de estanflación en el peor caso; 5) mala utilización del NGEU (gasto improductivo vs impulso al crecimiento potencial) y 6) otros riesgos geopolíticos elecciones Latam, Italia, Francia, midterm EEUU;

En este contexto, esperamos un incremento de volatilidad, muy superior a la vista en 2021, que creemos dará oportunidades de compra. Consideramos que este escenario ofrece oportunidades para la selección de compañías y gestión “bottom-up”. Seguimos sobreponderando empresas de calidad y crecimiento visible, bien gestionadas, inmersas en megatendencias, sólidas desde un punto de vista financiero, con elevada generación de caja y retornos sobre el capital empleado interesantes, que actualmente presentan valoraciones razonables.

En lo que respecta a las tecnológicas, sigue abierto el debate sobre una posible burbuja y su comparación con lo visto en el año 2000. No obstante, en 2021 hemos visto correcciones significativas en algunos valores, que quizá a valoraciones de 30-40 veces Valor de Empresa/Ventas vistos hace meses, ya estaban descontando en precio un escenario y crecimiento muy positivo para próximos años. A pesar que muchas de estas empresas han seguido creciendo de forma significativa en 2021, sus múltiplos se han contraído a cifras más razonables de 15-20x, llevando a fuertes correcciones en las cotizaciones. Solo el 29% de los valores del Nasdaq, a comienzos de 2022, están por encima de su media móvil de 200 sesiones, y el 60% de la ganancia del Nasdaq en 2021 proviene de 5 valores. Como apuntábamos hace un año, la situación en el caso de las FAAMG, era bien distinta, estamos hablando de compañías que además de crecer a doble dígito alto, tienen posiciones dominantes en los negocios en los que operan, fuertes barreras de entrada, elevados márgenes brutos y operativos, modelos de negocio ligeros que llevan a retornos sobre el capital elevados y fuerte conversión a caja libre, posición financiera muy saneada (en muchos casos caja neta), y oportunidades de crecimiento futuro, con tamaños de mercado ampliándose y nuevos verticales. Su escalabilidad y la estructura de mercado evoluciona hacia monopolios, y desde un punto de vista de valoración, siguen presentando niveles razonables teniendo en cuenta la visibilidad de su crecimiento (siguen cotizando a 4-5% FCF yield 22e).

Respecto a salud y consumo básico, son sectores más defensivos, con un crecimiento visible a medio largo plazo apoyado en tendencias demográficas y socio-económicas. Farmacéuticas, tecnología médica, alimentación y bebidas, cuidado personal, están presentes de forma significativa en nuestros fondos.

En conclusión, seguimos viendo oportunidades para la gestión activa y la selección de valores. Mantenemos una cartera equilibrada entre compañías de crecimiento visible y calidad, acompañadas de compañías de valor. Creemos que una cartera equilibrada entre las dos filosofías es una estrategia adecuada, especialmente en este escenario.

Respecto a la renta fija, en 2022 la clave del mercado estará en lo rápido que se desacelere la inflación y, por tanto, en la mayor o menor rapidez con la que tienen que actuar los bancos centrales en su proceso de retirada de estímulos. En este sentido, países más adelantados en la recuperación económica y con mayores presiones inflacionistas, como EEUU y Reino Unido, verán como sus bancos centrales poco a poco van subiendo sus tipos de interés. Por el contrario, en la Zona Euro, el banco central está todavía lejos de poder subir los suyos, por lo que esperamos unas curvas de tipos en Europa más o menos contenidas, con los tramos de corto plazo todavía bastante anclados y ligeras subidas en el largo plazo, esto es, un mayor empinamiento de la curva. Por tanto, favorecemos la inversión en los tramos cortos frente a los largos.

Esta subida de los tipos core justificaría cierta ampliación de las primas de riesgo de la deuda periférica, aunque sin movimientos agresivos, por la determinación del banco central de mantener unas condiciones de financiación favorables. Por tanto, reputes significativos de las primas de riesgo de la deuda periférica podrían constituir oportunidades de inversión.

Mientras, la deuda corporativa grado de inversión va a dejar de estar apoyada por los programas de compra en EEUU y Reino Unido, mientras que en Europa el apoyo va a ser mucho menor al que venía teniendo. Por el contrario, a su favor juega la recuperación económica y el descenso esperado en las tasas de default. Aunque las valoraciones son ajustadas vemos poco riesgo a la baja. En este caso vemos más atractivos también los plazos cortos ya que consideramos que la duración no está bien pagada.

En cuanto a la deuda high yield, que no cuenta con el apoyo de los bancos centrales, creemos que hay que ser selectivos, a pesar de que las tasas de default ya se encuentran en niveles muy bajos y nos encontramos en un escenario de importantes recuperaciones de los ratings de crédito. Por tanto, favorecemos la inversión en modelos de negocio resilientes y con fortalezas competitivas que les permitan enfrentarse a los cambios económicos. Igualmente, favorecemos especialmente entrar en esta categoría mediante subordinación, esto es deuda subordinada high yield de emisores grado de inversión. Dentro del sector bancario vemos una oportunidad en los bonos legacy, bonos que por cambios en la regulación van dejando de computarse como capital bancario y por tanto van siendo recomprados por sus emisores.

EVOLUCIÓN DEL SECTOR (FUENTE: INVERCO)

El volumen de patrimonio de las INSTITUCIONES DE INVERSIÓN COLECTIVA se situó a 31 de diciembre de 2021 en 620.018 millones de euros, cifra un 18,50% superior a la de finales de 2020, mientras que el número de partícipes y accionistas es de 21.818.184, lo que supone un incremento de un 28,70%.

FONDOS DE INVERSIÓN MOBILIARIA (FI):

- El patrimonio se situó, a 31 de diciembre de 2021, en 317.547 millones de euros, lo que supone que se ha producido un incremento de activos del 15,70% respecto al año 2020.
- El número de partícipes se situó en 15.845.279, con un aumento de un 25,40% en el conjunto del ejercicio.

SOCIEDADES DE INVERSIÓN DE CAPITAL VARIABLE (SICAV):

- El patrimonio alcanzó la cifra de 29.247 millones de euros, que representa un 6,00% más que en 2020.
- El número de accionistas se ha situado en 362.909, un 5,20% menos que en diciembre de 2020.

Uso de instrumentos financieros por la sociedad

Dada su actividad, el uso de instrumentos financieros por la Sociedad está destinado a la consecución de su objeto social, ajustando sus objetivos y política de gestión de los riesgos de precio, crédito, liquidez y riesgo de flujos de caja de acuerdo a los límites y coeficientes establecidos por la normativa vigente (Ley 35/2003, Real Decreto 1.082/2012 y Circulares correspondientes emitidas por la Comisión Nacional del Mercado de Valores) así como a la política de inversión establecida en su folleto.

Acontecimientos importantes ocurridos después del cierre del ejercicio 2021

Nada que reseñar distinto de lo comentado en la Memoria.

Investigación y desarrollo y Medio Ambiente

La Sociedad no ha desarrollado ninguna actividad en materia de investigación y desarrollo durante el ejercicio 2021.

Adicionalmente, dada la actividad de la Sociedad, la misma no tiene responsabilidades, gastos, activos, provisiones o contingencias de naturaleza medioambiental que pudieran ser significativos en relación con el patrimonio, la situación financiera y los resultados del mismo. Por este motivo no se incluyen desgloses específicos en la memoria de las cuentas anuales respecto a la información de cuestiones medioambientales.

Las inversiones subyacentes a este producto financiero no tienen en cuenta los criterios de la UE para las actividades económicas medioambientalmente sostenibles.


Acciones propias

La Sociedad no ha realizado ninguna clase de negocio sobre sus propias acciones a lo largo del pasado ejercicio 2021 distinto al previsto en su objeto social exclusivo como Institución de Inversión Colectiva sujeta a la Ley 35/2003, de 4 de noviembre, de Instituciones de Inversión Colectiva y a la Orden del Ministerio de Economía y Hacienda, de 6 de julio de 1.993, sobre normas de funcionamiento de las Sociedades de Inversión Mobiliaria de Capital Variable.

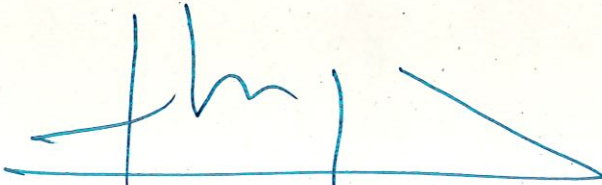
Información sobre el periodo medio de pago a proveedores en operaciones comerciales

Nada que reseñar distinto de lo comentado en la Memoria.

El presente documento comprensivo de la memoria, balance, cuenta de pérdidas y ganancias, estado de cambios en el patrimonio neto e informe de gestión, correspondiente al ejercicio cerrado el 31 de diciembre de 2021, es el formulado conforme al acuerdo adoptado por el Consejo de Administración de ROSALITA CAPITAL, Sociedad de inversión libre, S.A., reunido con fecha 15 de marzo de 2022 identificada mediante la firma de los Sres. Consejeros que constan a continuación, al objeto de dar cumplimiento a lo establecido por el artículo 253 de la Ley de Sociedades de Capital.



D. Néstor María Oller Bube
Presidente



D. Jacobo Higuera Gotor
Consejero



D. Ricardo Rodríguez Valverde
Consejero