

Intermoney Variable Euro, F.I.

Informe de Auditoría,
Cuentas Anuales e
Informe de Gestión
al 31 de diciembre de 2017



Informe de auditoría de cuentas anuales emitido por un auditor independiente

Al Consejo de Administración de Intermoney Gestión, S.G.I.I.C., S.A.:

Opinión

Hemos auditado las cuentas anuales de Intermoney Variable Euro, F.I., (el Fondo), que comprenden el balance de situación a 31 de diciembre de 2017, la cuenta de pérdidas y ganancias, el estado de cambios en el patrimonio neto y la memoria correspondientes al ejercicio terminado en dicha fecha.

En nuestra opinión, las cuentas anuales adjuntas expresan, en todos los aspectos significativos, la imagen fiel del patrimonio y de la situación financiera del Fondo a 31 de diciembre de 2017, así como de sus resultados correspondientes al ejercicio terminado en dicha fecha, de conformidad con el marco normativo de información financiera que resulta de aplicación (que se identifica en la Nota 2 de la memoria) y, en particular, con los principios y criterios contables contenidos en el mismo.

Fundamento de la opinión

Hemos llevado a cabo nuestra auditoría de conformidad con la normativa reguladora de la actividad de auditoría de cuentas vigente en España. Nuestras responsabilidades de acuerdo con dichas normas se describen más adelante en la sección *Responsabilidades del auditor en relación con la auditoría de las cuentas anuales* de nuestro informe.

Somos independientes del Fondo de conformidad con los requerimientos de ética, incluidos los de independencia, que son aplicables a nuestra auditoría de las cuentas anuales en España según lo exigido por la normativa reguladora de la actividad de auditoría de cuentas. En este sentido, no hemos prestado servicios distintos a los de la auditoría de cuentas ni han concurrido situaciones o circunstancias que, de acuerdo con lo establecido en la citada normativa reguladora, hayan afectado a la necesaria independencia de modo que se haya visto comprometida.

Consideramos que la evidencia de auditoría que hemos obtenido proporciona una base suficiente y adecuada para nuestra opinión.

Aspectos más relevantes de la auditoría

Los aspectos más relevantes de la auditoría son aquellos que, según nuestro juicio profesional, han sido considerados como los riesgos de incorrección material más significativos en nuestra auditoría de las cuentas anuales del periodo actual. Estos riesgos han sido tratados en el contexto de nuestra auditoría de las cuentas anuales en su conjunto, y en la formación de nuestra opinión sobre éstas, y no expresamos una opinión por separado sobre esos riesgos.

Aspectos más relevantes de la auditoría Modo en el que se han tratado en la auditoría*Cartera de inversiones financieras*

De conformidad con la legislación vigente, el objeto social de las Instituciones de Inversión Colectiva es la captación de fondos, bienes o derechos del público para gestionarlos e invertirlos en bienes, derechos, valores u otros instrumentos, financieros o no, siempre que el rendimiento del inversor se establezca en función de los resultados colectivos.

De acuerdo con la actividad anteriormente descrita, el Patrimonio Neto del Fondo, está fundamentalmente invertido en instrumentos financieros. La política contable aplicable a la cartera de inversiones financieras del Fondo, se encuentra descrita en la Nota 3 de la memoria adjunta y en la Nota 6 de la misma se detalla la cartera de inversiones financieras a 31 de diciembre de 2017.

Identificamos esta área como la cuestión más relevante a considerar en la auditoría del Fondo, por la repercusión que la valoración de la cartera de inversiones financieras tiene en el cálculo diario de su Patrimonio Neto y, por tanto, del valor liquidativo del mismo.

El Fondo mantiene un contrato de gestión con Intermoney Gestión, S.G.I.I.C., S.A., como Sociedad Gestora. Hemos obtenido un entendimiento de los procedimientos y criterios empleados por la Sociedad Gestora, en la determinación del valor razonable de los instrumentos financieros del Fondo, al objeto de considerar que los anteriores son adecuados y se aplican de manera consistente para todos los activos en cartera de inversiones financieras del Fondo.

Adicionalmente, hemos realizado procedimientos sobre la cartera de inversiones financieras del Fondo, entre los que destacan los siguientes:

Obtención de confirmaciones de la Entidad Depositaria de los títulos

Solicitamos a Banco Inversis, S.A., las confirmaciones relativas a la existencia de la totalidad de los títulos recogidos en la cartera de inversiones financieras del Fondo al 31 de diciembre de 2017, sin encontrar excepciones o diferencias significativas entre la respuesta recibida de la Entidad Depositaria y los registros contables del Fondo, proporcionados por la Sociedad Gestora.

Valoración de la cartera de inversiones financieras

Comprobamos la valoración de los títulos negociados en algún mercado organizado que se encuentran en la cartera de inversiones financieras del Fondo a 31 de diciembre de 2017, mediante la re-ejecución de los cálculos realizados por la Sociedad Gestora y utilizando para ello valores fiables de mercado a la fecha de análisis.

Como consecuencia de los procedimientos realizados las diferencias en las valoraciones obtenidas respecto a las valoraciones registradas en la contabilidad del Fondo no son significativas.

Otra información: Informe de gestión

La otra información comprende exclusivamente el informe de gestión del ejercicio 2017, cuya formulación es responsabilidad de los Administradores de la Sociedad Gestora del Fondo y no forma parte integrante de las cuentas anuales.

Nuestra opinión de auditoría sobre las cuentas anuales no cubre el informe de gestión. Nuestra responsabilidad sobre el informe de gestión, de conformidad con lo exigido por la normativa reguladora de la actividad de auditoría de cuentas, consiste en evaluar e informar sobre la concordancia del informe de gestión con las cuentas anuales, a partir del conocimiento de la entidad obtenido en la realización de la auditoría de las citadas cuentas y sin incluir información distinta de la obtenida como evidencia durante la misma. Asimismo, nuestra responsabilidad consiste en evaluar e informar de si el contenido y presentación del informe de gestión son conformes a la normativa que resulta de aplicación. Si, basándonos en el trabajo que hemos realizado, concluimos que existen incorrecciones materiales, estamos obligados a informar de ello.

Sobre la base del trabajo realizado, según lo descrito en el párrafo anterior, la información que contiene el informe de gestión concuerda con la de las cuentas anuales del ejercicio 2017 y su contenido y presentación son conformes a la normativa que resulta de aplicación.

Responsabilidad de los Administradores de la Sociedad Gestora del Fondo en relación con las cuentas anuales

Los Administradores de la Sociedad Gestora del Fondo son responsables de formular las cuentas anuales adjuntas, de forma que expresen la imagen fiel del patrimonio, de la situación financiera y de los resultados del Fondo, de conformidad con el marco normativo de información financiera aplicable a la entidad en España, y del control interno que consideren necesario para permitir la preparación de cuentas anuales libres de incorrección material, debida a fraude o error.

En la preparación de las cuentas anuales, los Administradores de la Sociedad Gestora del Fondo son responsables de la valoración de la capacidad del Fondo para continuar como empresa en funcionamiento, revelando, según corresponda, las cuestiones relacionadas con la empresa en funcionamiento y utilizando el principio contable de empresa en funcionamiento excepto si los Administradores de la Sociedad Gestora del Fondo tienen intención de liquidar el Fondo o de cesar sus operaciones, o bien no exista otra alternativa realista.

Responsabilidades del auditor en relación con la auditoría de las cuentas anuales

Nuestros objetivos son obtener una seguridad razonable de que las cuentas anuales en su conjunto están libres de incorrección material, debida a fraude o error, y emitir un informe de auditoría que contiene nuestra opinión.

Seguridad razonable es un alto grado de seguridad pero no garantiza que una auditoría realizada de conformidad con la normativa reguladora de la actividad de auditoría de cuentas vigente en España siempre detecte una incorrección material cuando existe. Las incorrecciones pueden deberse a fraude o error y se consideran materiales si, individualmente o de forma agregada, puede preverse razonablemente que influyan en las decisiones económicas que los usuarios toman basándose en las cuentas anuales.

Como parte de una auditoría de conformidad con la normativa reguladora de la actividad de auditoría de cuentas vigente en España, aplicamos nuestro juicio profesional y mantenemos una actitud de escepticismo profesional durante toda la auditoría. También:

- Identificamos y valoramos los riesgos de incorrección material en las cuentas anuales, debida a fraude o error, diseñamos y aplicamos procedimientos de auditoría para responder a dichos riesgos y obtenemos evidencia de auditoría suficiente y adecuada para proporcionar una base para nuestra opinión. El riesgo de no detectar una incorrección material debida a fraude es más elevado que en el caso de una incorrección material debida a error, ya que el fraude puede implicar colusión, falsificación, omisiones deliberadas, manifestaciones intencionadamente erróneas, o la elusión del control interno.


- Obtenemos conocimiento del control interno relevante para la auditoría con el fin de diseñar procedimientos de auditoría que sean adecuados en función de las circunstancias, y no con la finalidad de expresar una opinión sobre la eficacia del control interno de la entidad.
- Evaluamos si las políticas contables aplicadas son adecuadas y la razonabilidad de las estimaciones contables y la correspondiente información revelada por los Administradores de la Sociedad Gestora del Fondo.
- Concluimos sobre si es adecuada la utilización, por los Administradores de la Sociedad Gestora del Fondo, del principio contable de empresa en funcionamiento y, basándonos en la evidencia de auditoría obtenida, concluimos sobre si existe o no una incertidumbre material relacionada con hechos o con condiciones que pueden generar dudas significativas sobre la capacidad del Fondo para continuar como empresa en funcionamiento. Si concluimos que existe una incertidumbre material, se requiere que llamemos la atención en nuestro informe de auditoría sobre la correspondiente información revelada en las cuentas anuales o, si dichas revelaciones no son adecuadas, que expresemos una opinión modificada. Nuestras conclusiones se basan en la evidencia de auditoría obtenida hasta la fecha de nuestro informe de auditoría. Sin embargo, los hechos o condiciones futuros pueden ser la causa de que el Fondo deje de ser una empresa en funcionamiento.
- Evaluamos la presentación global, la estructura y el contenido de las cuentas anuales, incluida la información revelada, y si las cuentas anuales representan las transacciones y hechos subyacentes de un modo que logran expresar la imagen fiel.

Nos comunicamos con los Administradores de la Sociedad Gestora del Fondo, en relación con, entre otras cuestiones, el alcance y el momento de realización de la auditoría, planificados y los hallazgos significativos de la auditoría, así como cualquier deficiencia significativa del control interno que identificamos en el transcurso de la auditoría.

Entre los riesgos significativos que han sido objeto de comunicación a los Administradores de la Sociedad Gestora del Fondo determinamos los que han sido de la mayor significatividad en la auditoría de las cuentas anuales del periodo actual y que son, en consecuencia, los riesgos considerados más significativos.

Describimos esos riesgos en nuestro informe de auditoría salvo que las disposiciones legales o reglamentarias prohíban revelar públicamente la cuestión.

PricewaterhouseCoopers Auditores, S.L. (S0242)



Javier Pato Blázquez (22313)

19 de abril de 2018



PRICEWATERHOUSECOOPERS
AUDITORES, S.L.

2018 Núm. 01/18/09893

96,00 EUR

SELLO CORPORATIVO:
Informe de auditoría de cuentas sujeto
a la normativa de auditoría de cuentas
española o internacional



CLASE 8.^a



0N2950796

Intermoney Variable Euro, F.I.

Balance de situación al 31 de diciembre de 2017 (Expresado en euros)

ACTIVO	2017	2016 (*)
Activo no corriente		
Inmovilizado intangible	-	-
Inmovilizado material	-	-
Bienes inmuebles de uso propio	-	-
Mobiliario y enseres	-	-
Activos por impuesto diferido	-	-
Activo corriente	44 555 478,32	24 001 475,03
Deudores	253 189,54	264 013,32
Cartera de inversiones financieras	41 803 283,78	20 407 472,79
Cartera interior	12 678 814,75	6 107 179,49
Valores representativos de deuda	-	-
Instrumentos de patrimonio	12 678 814,75	6 107 179,49
Instituciones de Inversión Colectiva	-	-
Depósitos en Entidades de Crédito	-	-
Derivados	-	-
Otros	-	-
Cartera exterior	29 124 469,03	14 300 293,30
Valores representativos de deuda	-	-
Instrumentos de patrimonio	29 124 469,03	14 285 573,30
Instituciones de Inversión Colectiva	-	-
Depósitos en Entidades de Crédito	-	-
Derivados	-	14 720,00
Otros	-	-
Intereses de la cartera de inversión	-	-
Inversiones morosas, dudosas o en litigio	-	-
Periodificaciones	-	-
Tesorería	2 499 005,00	3 329 988,92
TOTAL ACTIVO	44 555 478,32	24 001 475,03

(*) Se presenta, única y exclusivamente, a efectos comparativos.



0N2950797

CLASE 8.ª

Intermoney Variable Euro, F.I.**Balance de situación al 31 de diciembre de 2017**

(Expresado en euros)

PATRIMONIO Y PASIVO	2017	2016 (*)
Patrimonio atribuido a partícipes o accionistas	44 318 834,24	23 913 798,71
Fondos reembolsables atribuidos a partícipes o accionistas	44 318 834,24	23 913 798,71
Capital	-	-
Partícipes	39 137 179,39	21 390 641,05
Prima de emisión	-	-
Reservas	1 020,67	1 020,67
(Acciones propias)	-	-
Resultados de ejercicios anteriores	941 123,64	941 123,64
Otras aportaciones de socios	-	-
Resultado del ejercicio	4 239 510,54	1 581 013,35
(Dividendo a cuenta)	-	-
Ajustes por cambios de valor en inmovilizado material de uso propio	-	-
Otro patrimonio atribuido	-	-
Pasivo no corriente		
Provisiones a largo plazo	-	-
Deudas a largo plazo	-	-
Pasivos por impuesto diferido	-	-
Pasivo corriente	236 644,08	87 676,32
Provisiones a corto plazo	-	-
Deudas a corto plazo	-	-
Acreedores	236 644,08	87 676,32
Pasivos financieros	-	-
Derivados	-	-
Periodificaciones	-	-
TOTAL PATRIMONIO Y PASIVO	44 555 478,32	24 001 475,03
CUENTAS DE ORDEN	2017	2016 (*)
Cuentas de compromiso		2 974 080,00
Compromisos por operaciones largas de derivados	-	2 974 080,00
Compromisos por operaciones cortas de derivados	-	-
Otras cuentas de orden		
Valores cedidos en préstamo por la IIC	-	-
Valores aportados como garantía por la IIC	-	-
Valores recibidos en garantía por la IIC	-	-
Capital nominal no suscrito ni en circulación	-	-
Pérdidas fiscales a compensar	-	-
Otros	-	-
TOTAL CUENTAS DE ORDEN	-	2 974 080,00

(*) Se presenta, única y exclusivamente, a efectos comparativos.

Las Notas 1 a 12, descritas en la memoria adjunta, forman parte integrante del balance de situación al 31 de diciembre de 2017.



CLASE 8.^a



0N2950798

Intermoney Variable Euro, F.I.

Cuenta de pérdidas y ganancias correspondiente al ejercicio anual terminado el 31 de diciembre de 2017

(Expresada en euros)

	2017	2016 (*)
Comisiones de descuento por suscripciones y/o reembolsos	-	-
Comisiones retrocedidas a la Institución de Inversión Colectiva	-	-
Gastos de personal	-	-
Otros gastos de explotación	(638 677,28)	(188 139,96)
Comisión de gestión	(586 224,12)	(168 314,12)
Comisión de depositario	(46 989,61)	(13 481,31)
Ingreso/gasto por compensación compartimento	-	-
Otros	(5 463,55)	(6 344,53)
Amortización del inmovilizado material	-	-
Excesos de provisiones	-	-
Deterioro y resultados por enajenaciones de inmovilizado	-	-
Resultado de explotación	(638 677,28)	(188 139,96)
Ingresos financieros	952 740,30	252 980,62
Gastos financieros	(6 708,20)	(28 336,81)
Variación del valor razonable en instrumentos financieros	1 394 243,92	1 675 023,57
Por operaciones de la cartera interior	381 547,12	536 773,08
Por operaciones de la cartera exterior	1 012 696,80	1 138 578,54
Por operaciones con derivados	-	(328,05)
Otros	-	-
Diferencias de cambio	(25 071,37)	0,08
Deterioro y resultado por enajenaciones de instrumentos financieros	2 605 806,33	(114 544,32)
Deterioros	-	-
Resultados por operaciones de la cartera interior	716 975,69	(54 638,93)
Resultados por operaciones de la cartera exterior	1 928 092,74	11 609,72
Resultados por operaciones con derivados	(39 262,10)	(71 515,11)
Otros	-	-
Resultado financiero	4 921 011,16	1 785 123,14
Resultado antes de impuestos	4 282 333,88	1 596 983,18
Impuesto sobre beneficios	(42 823,34)	(15 969,83)
RESULTADO DEL EJERCICIO	4 239 510,54	1 581 013,35

(*) Se presenta, única y exclusivamente, a efectos comparativos.

Intermoney Variable Euro, F.I.

Estado de cambios en el patrimonio neto correspondiente al ejercicio anual terminado el 31 de diciembre de 2017

(Expresado en euros)

A) Estado de ingresos y gastos reconocidos

Resultado de la cuenta de pérdidas y ganancias	4 239 510,54
Total ingresos y gastos imputados directamente en el patrimonio atribuido a partícipes y accionistas	-
Total transferencias a la cuenta de pérdidas y ganancias	-
Total de ingresos y gastos reconocidos	4 239 510,54


B) Estado total de cambios en el patrimonio neto

	Partícipes	Reservas	Resultados de ejercicios anteriores	Resultado del ejercicio	(Dividendo a cuenta)	Otro patrimonio atribuido	Total
Saldos al 31 de diciembre de 2016 (*)	21 390 641,05	1 020,67	941 123,64	1 581 013,35	-	-	23 913 798,71
Ajustes por cambios de criterio	-	-	-	-	-	-	-
Ajustes por errores	-	-	-	-	-	-	-
Saldo ajustado	21 390 641,05	1 020,67	941 123,64	1 581 013,35	-	-	23 913 798,71
Total ingresos y gastos reconocidos	-	-	-	4 239 510,54	-	-	4 239 510,54
Aplicación del resultado del ejercicio	1 581 013,35	-	-	(1 581 013,35)	-	-	-
Operaciones con partícipes	-	-	-	-	-	-	-
Suscripciones	25 018 269,19	-	-	-	-	-	25 018 269,19
Reembolsos	(8 852 744,20)	-	-	-	-	-	(8 852 744,20)
Otras variaciones del patrimonio	-	-	-	-	-	-	-
Saldos al 31 de diciembre de 2017	39 137 179,39	1 020,67	941 123,64	4 239 510,54	-	-	44 318 834,24

(*) Se presenta, única y exclusivamente, a efectos comparativos.

Las Notas 1 a 12, descritas en la memoria adjunta, forman parte integrante del estado de cambios en el patrimonio neto correspondiente al ejercicio anual terminado el 31 de diciembre de 2017.

CLASE 8.ª



ON2950799

Intermoney Variable Euro, F.I.

Estado de cambios en el patrimonio neto correspondiente al ejercicio anual terminado el 31 de diciembre de 2016

(Expresado en euros)

A) Estado de ingresos y gastos reconocidos


Resultado de la cuenta de pérdidas y ganancias	1 581 013,35
Total ingresos y gastos imputados directamente en el patrimonio atribuido a partícipes y accionistas	-
Total transferencias a la cuenta de pérdidas y ganancias	-
Total de ingresos y gastos reconocidos	1 581 013,35

B) Estado total de cambios en el patrimonio neto

	Partícipes	Reservas	Resultados de ejercicios anteriores	Resultado del ejercicio	(Dividendo a cuenta)	Otro patrimonio atribuido	Total
Saldos al 31 de diciembre de 2015	6 816 520,78	1 020,67	941 123,64	452 946,65	-	-	8 211 611,74
Ajustes por cambios de criterio	-	-	-	-	-	-	-
Ajustes por errores	-	-	-	-	-	-	-
Saldo ajustado	6 816 520,78	1 020,67	941 123,64	452 946,65	-	-	8 211 611,74
Total ingresos y gastos reconocidos	-	-	-	1 581 013,35	-	-	1 581 013,35
Aplicación del resultado del ejercicio	452 946,65	-	-	(452 946,65)	-	-	1 581 013,35
Operaciones con partícipes	-	-	-	-	-	-	-
Suscripciones	16 829 227,42	-	-	-	-	-	16 829 227,42
Reembolsos	(2 708 053,80)	-	-	-	-	-	(2 708 053,80)
Otras variaciones del patrimonio	-	-	-	-	-	-	-
Saldos al 31 de diciembre de 2016	21 390 641,05	1 020,67	941 123,64	1 581 013,35	-	-	23 913 798,71

(*) Se presenta, única y exclusivamente, a efectos comparativos.

CLASE 8ª



ON2950800



CLASE 8.ª



0N2950801

Intermoney Variable Euro, F.I.

Memoria de las cuentas anuales correspondiente al ejercicio anual terminado el 31 de diciembre de 2017

(Expresada en euros)

1. Actividad y gestión del riesgo

a) Actividad

Intermoney Variable Euro, F.I., en lo sucesivo el Fondo, fue constituido en Madrid el 23 de marzo de 2001. Tiene su domicilio social en calle Príncipe de Vergara, nº 131, planta 3ª - Madrid.

El Fondo se encuentra inscrito en el Registro de Fondos de Inversión de la Comisión Nacional del Mercado de Valores (C.N.M.V.) desde el 31 de mayo de 2001 con el número 2.402, adquiriendo, a efectos legales, la consideración de Fondo de Inversión a partir de entonces.

De conformidad con lo dispuesto en el artículo 1º de la Ley 35/2003 y sucesivas modificaciones, el objeto social de las Instituciones de Inversión Colectiva es la captación de fondos, bienes o derechos del público para gestionarlos e invertirlos en bienes, derechos, valores u otros instrumentos, financieros o no, siempre que el rendimiento del inversor se establezca en función de los resultados colectivos.

La gestión, administración y representación del Fondo está encomendada a Intermoney Gestión, S.G.I.I.C., S.A., sociedad participada al 99,96% por Corretaje e Información Monetaria y de Divisas, S.A. Durante el ejercicio 2016, la Entidad Depositaria de los valores del Fondo fue RBC Investor Services España S.A.U. hasta el 29 de noviembre de 2016, fecha a partir de la cual pasó a ser la Entidad Depositaria Bancoval Security Services, S.A.U. hasta el 2 de junio de 2017. Desde esta fecha la Entidad Depositaria es Banco Inversis, S.A. Dicha Entidad Depositaria debe desarrollar determinadas funciones de vigilancia, supervisión, custodia y administración para el Fondo, de acuerdo a lo establecido en la normativa actualmente en vigor.

El Fondo está sometido a la normativa legal específica de los Fondos de Inversión, recogida principalmente por el Real Decreto 1082/2012, de 13 de julio, y sucesivas modificaciones, por el que se aprueba el Reglamento de desarrollo de la Ley 35/2003 y sucesivas modificaciones, de Instituciones de Inversión Colectiva. Los principales aspectos de esta normativa que le son aplicables son los siguientes:

- El patrimonio mínimo deberá situarse en 3.000.000 euros.
- El número de partícipes del Fondo no podrá ser inferior a 100.



CLASE 8.ª



0N2950802

Intermoney Variable Euro, F.I.

Memoria de las cuentas anuales correspondiente al ejercicio anual terminado el 31 de diciembre de 2017

(Expresada en euros)

Cuando por circunstancias del mercado o por el obligatorio cumplimiento de la normativa en vigor, el patrimonio o el número de partícipes de un fondo, o de uno de sus compartimentos, descendieran de los mínimos establecidos en el Real Decreto 1082/2012, y sucesivas modificaciones, dichas Instituciones gozarán del plazo de un año, durante el cual podrán continuar operando como tales.

- Los valores mobiliarios y demás activos financieros del Fondo no pueden pignorararse ni constituirse en garantía de ninguna clase, salvo para servir de garantía de las operaciones que el Fondo realice en los mercados secundarios oficiales de derivados, y deben estar bajo la custodia de las Entidades legalmente habilitadas para el ejercicio de esta función.
- Se establecen unos porcentajes máximos de obligaciones frente a terceros y de concentración de inversiones.
- El Fondo debe cumplir con un coeficiente mínimo de liquidez del 1% del promedio mensual de su patrimonio, que debe materializarse en efectivo, en depósitos o cuentas a la vista en el Depositario o en otra entidad de crédito si el Depositario no tiene esta consideración, o en compraventas, con pacto de recompra a un día de valores de Deuda Pública.
- El Fondo se encuentra sujeto a unos límites generales a la utilización de instrumentos derivados por riesgo de mercado, así como a unos límites por riesgo de contraparte.

De acuerdo con el Reglamento de Gestión del Fondo, la Sociedad Gestora percibirá una comisión anual en concepto de gastos de gestión que no excederá del 2,25% sobre el patrimonio del Fondo. En el ejercicio 2017 y 2016 la comisión de gestión ha sido del 1,5%.

Igualmente, el Reglamento de Gestión del Fondo establece una remuneración de la Entidad Depositaria que no podrá exceder del 0,20% anual del patrimonio custodiado. En los ejercicios 2017 y 2016 la comisión de depositaria ha sido del 0,12% con el límite del 0,10% por la parte de la cartera invertida en mercados nacionales y con el límite de 0,175% por la parte de la cartera invertido en mercados de la Unión Monetaria Europea.



CLASE 8.ª



0N2950803

Intermoney Variable Euro, F.I.

Memoria de las cuentas anuales correspondiente al ejercicio anual terminado el 31 de diciembre de 2017

(Expresada en euros)

Durante los ejercicios 2017 y 2016, la Sociedad Gestora no aplica a los partícipes del Fondo comisión sobre el importe de las participaciones suscritas, ni sobre el importe de las participaciones reembolsadas.

b) Gestión del riesgo

La política de inversión del Fondo, así como la descripción de los principales riesgos asociados, se detallan en el folleto registrado y a disposición del público en el registro correspondiente de la C.N.M.V.

Debido a la operativa en mercados financieros del Fondo, los principales riesgos a los que se encuentra expuesto son los siguientes:

- **Riesgo de mercado:** El riesgo de mercado es un riesgo de carácter general existente por el hecho de invertir en cualquier tipo de activo. La cotización de los activos depende especialmente de la marcha de los mercados financieros, así como de la evolución económica de los emisores que, por su parte, se ven influenciados por la situación general de la economía mundial y por circunstancias políticas y económicas dentro de los respectivos países. En particular las inversiones conllevan un:
 - **Riesgo de tipo de interés:** Las variaciones o fluctuaciones de los tipos de interés afectan al precio de los activos de renta fija. Subidas de tipos de interés afectan, con carácter general, negativamente al precio de estos activos mientras que bajadas de tipos determinan aumentos de precio. La sensibilidad de las variaciones del precio de los títulos de renta fija a las fluctuaciones de los tipos de interés es tanto mayor cuanto mayor es su plazo de vencimiento.
- **Riesgo de crédito:** es el riesgo de que el emisor de los activos de renta fija no pueda hacer frente al pago del principal y del interés.
- **Riesgo de liquidez:** La inversión en valores de baja capitalización y/o en mercados con una reducida dimensión y limitado volumen de contratación puede privar de liquidez a las inversiones lo que puede influir negativamente en las condiciones de precio en las que el fondo puede verse obligado a vender, comprar o modificar sus posiciones.



CLASE 8.^a



0N2950804

Intermoney Variable Euro, F.I.

Memoria de las cuentas anuales correspondiente al ejercicio anual terminado el 31 de diciembre de 2017

(Expresada en euros)

La Sociedad Gestora tiene establecidos los mecanismos necesarios para controlar la exposición a los riesgos de mercado, crédito y liquidez, así como el referido al riesgo operacional. En este sentido, el control de los coeficientes normativos mencionados en el apartado 1.a), anterior, limitan la exposición a dichos riesgos.

2. Bases de presentación de las cuentas anuales

a) Imagen fiel

Las cuentas anuales, formuladas por los Administradores de la Sociedad Gestora del Fondo, han sido preparadas a partir de los registros contables del Fondo, habiéndose aplicado las disposiciones legales vigentes en materia contable que le son aplicables, con el objeto de mostrar la imagen fiel de su patrimonio, de su situación financiera y de sus resultados.

Las cuentas anuales adjuntas se encuentran pendientes de aprobación por el Consejo de Administración de la Sociedad Gestora, si bien los Administradores estiman que serán aprobadas sin modificaciones significativas.

b) Principios contables

Para la elaboración de estas cuentas anuales se han seguido los principios y criterios contables y de clasificación recogidos, fundamentalmente, en la Circular 3/2008 de la C.N.M.V. y sucesivas modificaciones. Los principios más significativos se describen en la Nota 3. No existe ningún principio contable de aplicación obligatoria que, siendo significativo su efecto sobre estas cuentas anuales, se haya dejado de aplicar.

c) Comparabilidad

Las cuentas anuales al 31 de diciembre de 2017 se presentan atendiendo a la estructura y principios contables establecidos en la normativa vigente de la C.N.M.V.

Los Administradores de la Sociedad Gestora presentan, a efectos comparativos, con cada una de las partidas del balance de situación, de la cuenta de pérdidas y ganancias y del estado de cambios en el patrimonio neto, además de las cifras del ejercicio 2017, las correspondientes al ejercicio anterior.



CLASE 8.^a



0N2950805

Intermoney Variable Euro, F.I.

Memoria de las cuentas anuales correspondiente al ejercicio anual terminado el 31 de diciembre de 2017

(Expresada en euros)

No se han producido modificaciones contables que afecten significativamente a la comparación entre las cuentas anuales de los ejercicios 2017 y 2016.

d) Estimaciones contables y corrección de errores

En determinadas ocasiones los Administradores de la Sociedad Gestora han realizado estimaciones para obtener la valoración de algunos activos, pasivos, ingresos, gastos y compromisos que figuran registrados en las cuentas anuales. Dichas estimaciones se refieren, principalmente, al valor razonable y a las posibles pérdidas por deterioro de determinados activos financieros, si las hubiera. Aun cuando éstas se consideren las mejores estimaciones posibles, en base a la información existente en el momento del cálculo, acontecimientos futuros podrían obligar a modificarlas prospectivamente, de acuerdo con la normativa vigente.

En cualquier caso, el valor liquidativo del Fondo se verá afectado por las fluctuaciones de los precios del mercado y otros riesgos asociados a las inversiones financieras.

No existen cambios en las estimaciones contables ni errores que se hubieran producido en ejercicios anteriores y hayan sido detectados durante los ejercicios 2017 y 2016.

Las cifras contenidas en los documentos que componen estas cuentas anuales, el balance de situación, la cuenta de pérdidas y ganancias, el estado de cambios en el patrimonio neto y esta memoria, están expresadas en euros, excepto cuando se indique expresamente.

3. **Resumen de los principios contables y normas de valoración más significativos**

Los principios contables más significativos aplicados en la formulación de estas cuentas anuales han sido los siguientes:

a) Principio de empresa en funcionamiento

En la elaboración de las cuentas anuales se ha considerado que la gestión del Fondo continuará en el futuro previsible. Por tanto, la aplicación de las normas contables no está encaminada a determinar el valor del patrimonio a efectos de su transmisión global o parcial ni el importe resultante en caso de su liquidación.



CLASE 8.^a



0N2950806

Intermoney Variable Euro, F.I.

Memoria de las cuentas anuales correspondiente al ejercicio anual terminado el 31 de diciembre de 2017

(Expresada en euros)

b) Principio del devengo

Los ingresos y gastos se registran contablemente en función del periodo en que se devengan, con independencia de cuando se produce su cobro o pago efectivo.

c) Deudores

La valoración inicial se realiza por su valor razonable que, salvo evidencia en contrario, es el precio de la transacción, que equivale al valor razonable de la contraprestación entregada más los costes de transacción que les sean directamente atribuibles.

La valoración posterior se hace a su coste amortizado. Los intereses devengados se contabilizan en la cuenta de pérdidas y ganancias aplicando el método del tipo de interés efectivo. No obstante, aquellas partidas cuyo importe se espere recibir en un plazo de tiempo inferior a un año se valoran por su valor nominal.

Las pérdidas por deterioro del valor de las partidas a cobrar se calculan teniendo en cuenta los flujos de efectivo futuros estimados, descontados al tipo de interés efectivo calculado en el momento del reconocimiento. Las correcciones valorativas por deterioro así como su reversión se reconocen como un gasto o un ingreso en la cuenta de pérdidas y ganancias.

d) Cartera de inversiones financieras

Los activos de la cartera de inversiones financieras han sido considerados como activos financieros a valor razonable con cambios en la cuenta de pérdidas y ganancias. Los principales productos financieros recogidos en la cartera, así como la determinación de su valor razonable se describen a continuación:

- Valores representativos de deuda: valores que suponen una deuda para su emisor y que devengan una remuneración consistente en un interés establecido contractualmente.



CLASE 8.^a



0N2950807

Intermoney Variable Euro, F.I.

Memoria de las cuentas anuales correspondiente al ejercicio anual terminado el 31 de diciembre de 2017

(Expresada en euros)

El valor razonable de los valores representativos de deuda cotizados se determina por los precios de cotización en un mercado, siempre y cuando éste sea activo y los precios se obtengan de forma consistente. Cuando no estén disponibles precios de cotización el valor razonable se corresponde con el precio de la transacción más reciente siempre que no haya habido un cambio significativo en las circunstancias económicas desde el momento de la transacción.

Los intereses devengados no cobrados de valores representativos de deuda se periodifican de acuerdo con el tipo de interés efectivo y forman parte del resultado del ejercicio.

- Instrumentos de patrimonio: instrumentos financieros emitidos por otras entidades, tales como acciones y cuotas participativas, que tienen la naturaleza de instrumentos de capital para el emisor.

El valor razonable de los instrumentos de patrimonio cotizados lo establece el cambio oficial de cierre del día de la fecha del balance, si existe, o inmediato hábil anterior o el cambio medio ponderado si no existiera precio oficial de cierre.

- Depósitos en entidades de crédito: depósitos que el Fondo mantiene en entidades de crédito, a excepción de los saldos que se recogen en el epígrafe de "Tesorería".

Se considera valor razonable el precio que iguala el rendimiento interno de la inversión a los tipos de mercado vigentes en cada momento.

- Acciones o participaciones de otras Instituciones de Inversión Colectiva: su valor razonable se establece en función del valor liquidativo o valor de cotización del día de referencia. En el caso de que para el día de referencia no se calculara un valor liquidativo, se utiliza el último valor liquidativo disponible. Para las inversiones en Instituciones de Inversión Colectiva de Inversión Libre, Instituciones de Inversión Colectiva de Instituciones de Inversión Colectiva de Inversión Libre e Instituciones de Inversión Colectiva extranjeras similares, se utilizan, en su caso, valores liquidativos estimados.



CLASE 8.^a



0N2950808

Intermoney Variable Euro, F.I.

Memoria de las cuentas anuales correspondiente al ejercicio anual terminado el 31 de diciembre de 2017

(Expresada en euros)

- Derivados: incluye, entre otros, las diferencias de valor en los contratos de futuros y forwards, las primas pagadas/cobradas por warrants y opciones compradas/emitidas, cobros o pagos asociados a los contratos de permuta financiera, así como las inversiones en productos estructurados.

El valor del cambio oficial de cierre el día de referencia determina su valor razonable. Para los no negociados en mercados organizados, la Sociedad Gestora establece un modelo de valoración en función de las condiciones específicas establecidas en la Circular 6/2010 de la C.N.M.V., y sucesivas modificaciones.

Los activos en los que concurra un deterioro notorio e irrecuperable de su inversión, se darán de baja con cargo a la cuenta de pérdidas y ganancias.

Los activos y pasivos financieros se dan de baja en el balance cuando se traspasan, sustancialmente, todos los riesgos y beneficios inherentes a la propiedad de los mismos.

e) Adquisición y cesión temporal de activos

Las adquisiciones temporales de activos o adquisiciones con pacto de retrocesión se contabilizan por el importe efectivo desembolsado, cualesquiera que sean los instrumentos subyacentes, en la cuenta de activo correspondiente.

La diferencia entre este importe y el precio de retrocesión se imputa como ingreso en la cuenta de pérdidas y ganancias utilizando el método del tipo de interés efectivo.

Las diferencias de valor razonable se imputan en la cuenta de pérdidas y ganancias en el epígrafe de "Variación del valor razonable en instrumentos financieros".

La cesión en firme del activo adquirido temporalmente se registra como pasivo financiero a valor razonable con cambios en pérdidas y ganancias.

f) Instrumentos de patrimonio

Los instrumentos de patrimonio cotizados se registran en el momento de su contratación por el valor razonable de la contraprestación entregada, incluyendo los costes de transacción explícitos directamente atribuibles a la operación.



CLASE 8.^a



0N2950809

Intermoney Variable Euro, F.I.

Memoria de las cuentas anuales correspondiente al ejercicio anual terminado el 31 de diciembre de 2017

(Expresada en euros)

Las diferencias que surjan como consecuencia de los cambios en el valor razonable de estos activos se reflejan en la cuenta de pérdidas y ganancias de la siguiente forma: las diferencias negativas o diferencias positivas se registran bajo el epígrafe de "Deterioro y resultado por enajenaciones de instrumentos financieros" o de "Variación del valor razonable en instrumentos financieros por operaciones de la cartera interior o exterior", según los cambios se hayan liquidado o no, utilizando como contrapartida la cuenta de "Instrumentos de patrimonio", de la cartera interior o exterior del activo del balance.

g) Valores representativos de deuda

Los valores representativos de deuda se registran en el momento de su liquidación por el valor razonable de la contraprestación entregada, incluyendo los costes de transacción explícitos directamente atribuibles a la operación.

Las diferencias que surjan como consecuencia de los cambios en el valor razonable de estos activos se reflejan en la cuenta de pérdidas y ganancias de la siguiente forma: las diferencias negativas o diferencias positivas se registran bajo el epígrafe de "Deterioro y resultado por enajenaciones de instrumentos financieros" o de "Variación del valor razonable en instrumentos financieros por operaciones de la cartera interior o exterior", según los activos se hayan liquidado o no, utilizando como contrapartida la cuenta de "Valores representativos de deuda", de la cartera interior o exterior del activo del balance.

h) Operaciones de derivados, excepto permutas financieras

Las operaciones de derivados se registran en el momento de su contratación y hasta el momento de cierre de la posición o el vencimiento del contrato, en el epígrafe correspondiente de cuentas de orden, por el importe nominal comprometido.

Los fondos depositados en concepto de garantía tienen la consideración contable de depósito cedido, registrándose en el capítulo correspondiente al epígrafe de "Deudores" del activo en el balance de situación.

El valor razonable de los valores aportados en garantía se registra en cuentas de orden en el epígrafe de "Valores aportados como garantía por la Institución de Inversión Colectiva".



CLASE 8.^a



0N2950810

Intermoney Variable Euro, F.I.

Memoria de las cuentas anuales correspondiente al ejercicio anual terminado el 31 de diciembre de 2017

(Expresada en euros)

Las primas resultantes de las opciones compradas o emitidas se reflejan en el epígrafe de "Derivados" del activo o pasivo del balance, en la fecha de ejecución de la operación.

Las diferencias que surjan como consecuencia de los cambios en el valor razonable de estos activos se reflejan en la cuenta de pérdidas y ganancias de la siguiente forma: las diferencias negativas o diferencias positivas se registran bajo el epígrafe de "Resultados por operaciones con derivados" o de "Variación del valor razonable en instrumentos financieros por operaciones con derivados", según éstos se hayan liquidado o no, utilizando como contrapartida el epígrafe de "Derivados", de la cartera interior o exterior del activo o del pasivo corriente del balance.

Al 31 de diciembre de 2017 no existen en cartera operaciones con derivados.

i) Moneda extranjera

En el caso de partidas monetarias que sean tesorería, débitos y créditos, las diferencias de cambio, tanto positivas como negativas, se reconocen en la cuenta de pérdidas y ganancias bajo el epígrafe de "Diferencias de cambio".

Para el resto de partidas monetarias y no monetarias que forman parte de la cartera de instrumentos financieros, las diferencias de cambio se traten conjuntamente con las pérdidas y ganancias derivadas de la valoración.

j) Valor liquidativo de las participaciones

La determinación del patrimonio del Fondo a los efectos del cálculo del valor liquidativo de las correspondientes participaciones que lo componen, se realiza de acuerdo con los criterios establecidos en la Circular 6/2008, de la C.N.M.V., y sucesivas modificaciones.

k) Suscripciones y reembolsos

Las suscripciones y reembolsos de participaciones se contabilizan por el importe efectivamente suscrito o reembolsado con abono o cargo, respectivamente, al capítulo de "Partícipes" de pasivo del balance de situación del Fondo.



CLASE 8.^a



0N2950811

Intermoney Variable Euro, F.I.

Memoria de las cuentas anuales correspondiente al ejercicio anual terminado el 31 de diciembre de 2017

(Expresada en euros)

De conformidad con el Reglamento de Gestión del Fondo, el precio de las participaciones será el valor liquidativo correspondiente al mismo día de la solicitud del interesado, determinándose de este modo tanto el número de participaciones suscritas o reembolsadas, como el efectivo a reembolsar en su caso. Durante el periodo que media entre la solicitud y la determinación efectiva del precio de las participaciones, el importe solicitado se registra en el capítulo de "Solicitudes de suscripción pendientes de asignar participaciones" del pasivo del balance de situación del Fondo.

l) Impuesto sobre beneficios

La cuenta de pérdidas y ganancias recoge el gasto por el Impuesto sobre beneficios, en cuyo cálculo se contempla el efecto del diferimiento de las diferencias producidas entre la base imponible del impuesto y el resultado contable antes de aplicar el impuesto que revierte en periodos subsiguientes.

Los pasivos por impuestos diferidos se reconocen siempre, en cambio los activos por impuestos diferidos sólo se reconocen en la medida en que resulte probable que la Institución disponga de ganancias fiscales futuras que permitan la aplicación de estos activos.

Los derechos a compensar en ejercicios posteriores por las pérdidas fiscales no dan lugar al reconocimiento de un activo por impuesto diferido en ningún caso y sólo se reconocen mediante la compensación del gasto por impuesto con la frecuencia del cálculo del valor liquidativo. Las pérdidas fiscales que puedan compensarse se registran en el epígrafe de "Cuentas de orden - Pérdidas fiscales a compensar".

4. Deudores

El desglose de este epígrafe, al 31 de diciembre de 2017 y 2016, es el siguiente:

	2017	2016
Administraciones Públicas deudoras	213 268,74	42 271,50
Otros	39 920,80	2 353,63
Depósitos de garantía	-	219 388,19
	<u>253 189,54</u>	<u>264 013,32</u>



CLASE 8.^a



ON2950812

Intermoney Variable Euro, F.I.

Memoria de las cuentas anuales correspondiente al ejercicio anual terminado el 31 de diciembre de 2017

(Expresada en euros)

El capítulo de "Administraciones Públicas deudoras" al 31 de diciembre de 2017 y 2016 recoge las retenciones sobre intereses y otros rendimientos de capital mobiliario.

El capítulo de "Otros" al 31 de diciembre de 2017 corresponde principalmente con una operación pendiente de liquidar.

5. Acreedores

El desglose de este epígrafe, al 31 de diciembre de 2017 y 2016, es el siguiente:

	2017	2016
Administraciones Públicas acreedoras	58 793,17	15 969,83
Otros	177 850,91	71 706,49
	<u>236 644,08</u>	<u>87 676,32</u>

El capítulo de "Acreedores - Otros" recoge, principalmente, el importe de la comisión de gestión, comisión de depositaría y gastos de auditoría pendientes de pago al cierre del ejercicio correspondiente.

El desglose del capítulo de "Administraciones Públicas acreedoras" al 31 de diciembre de 2017 y 2016, es el siguiente:

	2017	2016
Administraciones Públicas acreedoras por IS 2017	42 823,34	-
Administraciones Públicas acreedoras por IS 2016	15 969,83	15 969,83
	<u>58 793,17</u>	<u>15 969,83</u>

Durante los ejercicios 2017 y 2016, el Fondo no ha realizado pagos que acumularan aplazamientos superiores a los legalmente establecidos. Asimismo, al cierre de los ejercicios 2017 y 2016, el Fondo no tiene saldo alguno pendiente de pago que acumule un aplazamiento superior al plazo legal establecido.



CLASE 8.^a



ON2950813

Intermoney Variable Euro, F.I.

Memoria de las cuentas anuales correspondiente al ejercicio anual terminado el 31 de diciembre de 2017

(Expresada en euros)

6. Cartera de inversiones financieras

El detalle de la cartera de valores del Fondo, por tipo de activo, al 31 de diciembre de 2017 y 2016 se muestra a continuación:

	2017	2016
Cartera interior	12 678 814,75	6 107 179,49
Instrumentos de patrimonio	12 678 814,75	6 107 179,49
Cartera exterior	29 124 469,03	14 300 293,30
Instrumentos de patrimonio	29 124 469,03	14 285 573,30
Derivados	-	14 720,00
	41 803 283,78	20 407 472,79

En el Anexo I adjunto, parte integrante de esta memoria, se detallan la cartera de inversiones financieras al 31 de diciembre de 2017. En los Anexos II y III adjuntos, partes integrantes de esta memoria, se detallan la cartera de inversiones financieras y las inversiones en derivados del Fondo, respectivamente, al 31 de diciembre de 2016.

Al 31 de diciembre de 2017 y 2016 todos los títulos recogidos dentro de la cartera de inversiones financieras se encuentran depositados en Banco Inversis, S.A.

7. Tesorería

El detalle de este epígrafe al cierre de los ejercicios 2017 y 2016, se muestra a continuación:

	2017	2016
Cuentas en el Depositario	2 499 002,79	2 079 975,51
Otras cuentas de tesorería	2,21	1 250 013,41
	2 499 005,00	3 329 988,92

Durante los ejercicios 2017 y 2016 el tipo de interés de remuneración de la cuenta en el Depositario ha sido de Eonia menos 2% y Eonia menos 2%, respectivamente, para saldos acreedores y de Eonia más 2% y Eonia más 2,00%, respectivamente, para los saldos deudores.



CLASE 8.^a



0N2950814

Intermoney Variable Euro, F.I.

Memoria de las cuentas anuales correspondiente al ejercicio anual terminado el 31 de diciembre de 2017

(Expresada en euros)

El detalle del capítulo "Otras cuentas de tesorería" del Fondo a 31 de diciembre de 2017, recoge el saldo mantenido en Banca March. Asimismo, a 31 de diciembre de 2016, recoge el saldo mantenido en Banco Inversis por importe de 13,41 euros y en Banca March por importe de 1.250.000,00 euros.

8. Patrimonio atribuido a partícipes

Las participaciones por las que está representado el Fondo son de iguales características, representadas por certificados nominativos sin valor nominal y que confieren a sus propietarios un derecho de propiedad sobre dicho patrimonio.

El valor liquidativo de cada participación al 31 de diciembre de 2017 y 2016 se ha obtenido de la siguiente forma:

	2017	2016
Patrimonio atribuido a partícipes	<u>44 318 834,24</u>	<u>23 913 798,71</u>
Número de participaciones emitidas	<u>267 932,88</u>	<u>164 312,12</u>
Valor liquidativo por participación	<u>165,41</u>	<u>145,54</u>
Número de partícipes	<u>247</u>	<u>179</u>

El movimiento del patrimonio atribuido a partícipes durante los ejercicios 2017 y 2016 se recoge en el Estado de cambios en el patrimonio neto correspondiente.

El resultado del ejercicio, una vez considerado el Impuesto sobre beneficios, se distribuirá en la cuenta de "Partícipes" del Fondo.

Al 31 de diciembre de 2017 y 2016 el número de partícipes con un porcentaje de participación individualmente superior al 20% asciende al cierre de ejercicio a uno, representando el 23,57% y el 37,91% de la cifra de patrimonio del Fondo, respectivamente, por lo que se considera participación significativa de acuerdo con el artículo 31 del Real Decreto 1082/2012 de Instituciones de Inversión Colectiva, y sucesivas modificaciones.



CLASE 8.^a



ON2950815

Intermoney Variable Euro, F.I.

Memoria de las cuentas anuales correspondiente al ejercicio anual terminado el 31 de diciembre de 2017
(Expresada en euros)

Al ser el partícipe con participación significativa una persona jurídica, se incluye el detalle del mismo:

	2017	2016
Participes		
MILLENNIUM BCP, S.A.	23,57%	37,91%
	<u>23,57%</u>	<u>37,91%</u>

9. Cuentas de compromiso

En el Anexo III adjunto, parte integrante de esta memoria, se detalla la cartera de inversiones en derivados del Fondo al 31 de diciembre de 2016.

10. Administraciones Públicas y situación fiscal

Durante el ejercicio 2017, el régimen fiscal del Fondo ha estado regulado por la Ley 27/2014, de 27 de noviembre, del Impuesto sobre Sociedades, modificada por Real Decreto Ley 3/2016, de 2 de diciembre, por el que se adoptan medidas en el ámbito tributario dirigidas a la consolidación de las finanzas públicas y otras medidas urgentes en materia social, encontrándose sujeto en dicho impuesto a un tipo de gravamen del 1 por 100, siempre que el número de partícipes requerido sea como mínimo el previsto en el artículo noveno de la Ley 35/2003 y sucesivas modificaciones. Adicionalmente, el artículo 26 de la Ley 27/2014 establece para el ejercicio 2017 una limitación del importe de las bases imponibles negativas de ejercicios anteriores a compensar, admitiéndose la compensación de la totalidad de ésta siempre que sea igual o inferior a un millón de euros.

El capítulo de "Acreedores - Administraciones Públicas" recoge el Impuesto sobre beneficios devengado en el ejercicio, que se obtiene, principalmente, de aplicar el 1% al resultado contable.

No existen diferencias significativas entre el resultado contable antes de impuestos del ejercicio y la base imponible del Impuesto sobre beneficios.

De acuerdo con la legislación vigente, las declaraciones para los diferentes impuestos a los que el Fondo se halla sujeto no pueden considerarse definitivas hasta haber sido inspeccionadas por las autoridades fiscales o haber transcurrido el plazo de prescripción de cuatro años.



CLASE 8.^a



0N2950816

Intermoney Variable Euro, F.I.

Memoria de las cuentas anuales correspondiente al ejercicio anual terminado el 31 de diciembre de 2017

(Expresada en euros)

El fondo tiene abiertos a inspección todos los impuestos a los que está sujeto de los últimos cuatro ejercicios.

No existen contingencias significativas que pudieran derivarse de una revisión por las autoridades fiscales.

11. Otra información

La Sociedad Gestora realiza por cuenta del Fondo operaciones vinculadas de las previstas en el artículo 67 de la Ley 35/2003 y sucesivas modificaciones y en el artículo 139 del Real Decreto 1082/2012, y sucesivas modificaciones. Para ello, la Sociedad Gestora ha adoptado procedimientos para evitar conflictos de interés y asegurarse de que las operaciones vinculadas se realizan en interés exclusivo del Fondo y a precios de mercado. Los informes periódicos incluyen, según lo establecido en la Circular 4/2008 de la C.N.M.V., y sucesivas modificaciones, información sobre las operaciones vinculadas realizadas. Asimismo, incluyen las posibles operaciones vinculadas realizadas por cuenta del Fondo con la Sociedad Gestora o con personas o entidades vinculadas a la Sociedad Gestora, indicando la naturaleza, riesgos y funciones asumidas en dichas operaciones.

Respecto a la operativa que realiza con el Depositario, en la Nota de "Tesorería" se indican las cuentas que mantiene el Fondo con éste.

Al tratarse de una entidad que por sus peculiaridades no dispone de empleados ni oficinas y que por su naturaleza debe estar gestionada por una Sociedad Gestora de Instituciones de Inversión Colectiva, los temas relativos a la protección del medio ambiente y la seguridad y salud del trabajador aplican exclusivamente a dicha Sociedad Gestora.

Los honorarios percibidos por PricewaterhouseCoopers Auditores, S.L. por servicios de auditoría de cuentas anuales de los ejercicios 2017 y 2016, ascienden a 3 miles de euros, en ambos ejercicios.

12. Hechos posteriores


No se han producido hechos posteriores significativos desde el cierre del ejercicio 2017 hasta la fecha de formulación de estas Cuentas Anuales.

Intermoney Variable Euro, F.I.

Anexo I. Cartera de inversiones financieras al 31 de diciembre de 2017
(Expresado en euros)

Cartera Interior	Divisa	Valoración inicial	Intereses	Valor razonable	(Minusvalía) / Plusvalía	ISIN
Acciones admitidas cotización						
DERECHOS REPSOL	EUR	19 046,42	-	19 052,71	6,29	ES06735169B1
DERECHOS FAES	EUR	22 710,79	-	22 388,49	(322,30)	ES06349509Q4
ACCIONES EUSKATEL SA	EUR	456 156,65	-	420 612,65	(35 544,00)	ES0105075008
ACCIONES GRIFOLS	EUR	560 535,30	-	663 414,34	102 879,04	ES0171996095
ACCIONES NATURHOUSE HEALTH, S	EUR	435 507,85	-	363 600,00	(71 907,85)	ES0105043006
ACCIONES APPLUS SERIVES, S.A.	EUR	363 462,25	-	414 074,38	50 612,13	ES0105022000
ACCIONES UNICAJA	EUR	703 818,92	-	710 874,00	7 055,08	ES0180907000
ACCIONES LAR ESPANA REAL ESTA	EUR	430 295,64	-	540 129,73	109 834,13	ES0105015012
ACCIONES AMADEUS	EUR	509 379,21	-	777 462,74	268 083,53	ES0109067019
ACCIONES ACCS. GRUPO FERROVIA	EUR	1 057 907,25	-	1 163 300,83	105 393,58	ES0118900010
ACCIONES ACCS VOCENTO	EUR	274 103,96	-	298 958,94	24 854,98	ES0114820113
ACCIONES BOLSAS Y MERCA	EUR	591 158,23	-	535 513,50	(55 644,73)	ES0115056139
ACCIONES AC. TECNICAS REUNIDA	EUR	1 219 451,00	-	1 072 053,36	(147 397,64)	ES0178165017
ACCIONES ACERINOX	EUR	662 134,93	-	721 560,49	59 425,56	ES0132105018
ACCIONES IBERPAPEL GESTION	EUR	201 323,15	-	247 178,00	45 854,85	ES0147561015
ACCIONES FAES	EUR	589 407,06	-	639 156,00	49 748,94	ES0134950F36
ACCIONES SOL MELIA	EUR	369 120,18	-	391 402,50	22 282,32	ES0176252718
ACCIONES TELEFONICA	EUR	814 580,79	-	721 248,13	(93 332,66)	ES0178430E18
ACCIONES GAS NATURAL	EUR	673 648,62	-	729 998,50	56 349,88	ES0116870314
ACCIONES REPSOL	EUR	648 709,43	-	741 806,21	93 096,78	ES0173516115
ACCIONES DINAMIA	EUR	689 333,89	-	813 600,00	124 266,11	ES0126501131
ACCIONES LOGISTA	EUR	711 342,93	-	671 429,25	(39 913,68)	ES0105027009
TOTALES Acciones admitidas cotización		12 003 134,41	-	12 678 814,75	675 680,34	
TOTAL Cartera Interior		12 003 134,41	-	12 678 814,75	675 680,34	

CLASE 8.ª




0N2950817

Intermoney Variable Euro, F.I.

Anexo I. Cartera de inversiones financieras al 31 de diciembre de 2017
(Expresado en euros)

Cartera Exterior	Divisa	Valoración inicial	Intereses	Valor razonable	(Minusvalía) / Plusvalía	ISIN
Acciones admitidas cotización						
ACCIONES Brunel International	EUR	904 076,94	-	917 502,40	13 425,46	NL0010776944
ACCIONES SPIE	EUR	464 891,72	-	531 281,25	66 389,53	FR0011665280
ACCIONES Corbion	EUR	517 829,56	-	604 881,00	87 051,44	NL0010583399
ACCIONES HiltonF	GBP	764 890,73	-	923 357,29	158 466,56	GB00B1V9NW54
ACCIONES Draegerwerk Ag-Vorz	EUR	370 546,75	-	380 225,70	9 678,95	DE0005550636
ACCIONES Stef S.A.	EUR	389 167,98	-	480 597,80	91 429,82	FR0000064271
ACCIONES Munksjo OYJ	EUR	898 375,67	-	845 540,95	(52 834,72)	FI4000048418
ACCIONES Anheuser-Busch Compa	EUR	778 107,86	-	755 843,08	(22 264,78)	BE0974293251
ACCIONES Savencia SA	EUR	709 569,46	-	710 336,00	766,54	FR0000120107
ACCIONES Euronav NV	EUR	878 741,84	-	931 823,31	53 081,47	BE0003816338
ACCIONES Strabag SE-BR	EUR	559 547,36	-	499 832,64	(59 714,72)	AT000000STR1
ACCIONES Hornbach Baumarkt AG	EUR	647 811,30	-	643 509,87	(4 301,43)	DE0006084403
ACCIONES Gerresheimer AG	EUR	369 126,23	-	377 464,32	8.338,09	DE000A0LD6E6
ACCIONES Groupe Fnac S.A.	EUR	0,01	-	1 107,70	1 107,69	FR0011476928
ACCIONES CTT Correios de Port	EUR	602 154,45	-	331 330,84	(270 823,61)	PTCTT0AM0001
ACCIONES Nos	EUR	980 369,40	-	1 052 242,38	71 872,98	PTZON0AM0006
ACCIONES THALES	EUR	666 092,72	-	809 369,40	143 276,68	FR0000121329
ACCIONES Parts. Safran SA	EUR	410 398,50	-	583 414,81	173 016,31	FR0000073272
ACCIONES Accs. Eutelsat Commu	EUR	642 944,20	-	648 312,00	5 367,80	FR0010221234
ACCIONES Plastic Omnium	EUR	925 527,14	-	1 148 029,03	222 501,89	FR0000124570
ACCIONES Alstom	EUR	497 740,48	-	653 584,64	155 844,16	FR0010220475
ACCIONES Gaz france	EUR	925 836,76	-	942 927,63	17 090,87	FR0010208488
ACCIONES Bic	EUR	679 824,00	-	696 616,00	16 792,00	FR0000120966
ACCIONES Vopak	EUR	917 393,00	-	917 431,59	38,59	NL0009432491
ACCIONES Randstad Holding NV	EUR	301 485,43	-	320 352,48	18 867,05	NL0000379121
ACCIONES Vinci	EUR	804 312,73	-	1 074 763,30	270 450,57	FR0000125486
ACCIONES TGS Nopec Geophysica	NOK	1 308 341,77	-	1 380 912,88	72 571,11	NO0003078800
ACCIONES Axa	EUR	344 089,37	-	403 774,14	59 684,77	FR0000120628
ACCIONES Ryanair Holdings PLC	EUR	637 114,92	-	699 629,35	62 514,43	IE00BYTBXV33
ACCIONES Ingenico	EUR	768 272,63	-	835 091,82	66 819,19	FR0000125346
ACCIONES SR Teleperformance	EUR	662 753,66	-	839 016,80	176 263,14	FR0000051807
ACCIONES Carrefour	EUR	814 312,91	-	674 497,56	(139 815,35)	FR0000120172
ACCIONES Siemens AG	EUR	528 622,10	-	523 720,35	(4 901,75)	DE0007236101

CLASE 8.ª




0N2950818

Intermoney Variable Euro, F.I.

Anexo I. Cartera de inversiones financieras al 31 de diciembre de 2017
(Expresado en euros)

Cartera Exterior	Divisa	Valoración inicial	Intereses	Valor razonable	(Minusvalía) / Plusvalía	ISIN
ACCIONES Publicis SA	EUR	443 117,17	-	402 045,05	(41 072,12)	FR0000130577
ACCIONES Thyssen Ag	EUR	662 335,59	-	704 922,87	42 587,28	DE0007500001
ACCIONES SAP - AG	EUR	818 833,11	-	959 077,35	140 244,24	DE0007164600
ACCIONES Daimler AG	EUR	591 146,55	-	658 369,20	67 222,65	DE0007100000
ACCIONES Renault	EUR	925 973,16	-	1 004 402,70	78 429,54	FR0000131906
ACCIONES Sodexo	EUR	1 265 355,19	-	1 355 805,00	90 449,81	FR0000121220
ACCIONES MICHELIN	EUR	744 723,59	-	901 526,55	156 802,96	FR0000121261
TOTALES Acciones admitidas cotización		27 121 753,94	-	29 124 469,03	2 002 715,09	
TOTAL Cartera Exterior		27 121 753,94	-	29 124 469,03	2 002 715,09	

CLASE 8.ª




0N2950819

Intermoney Variable Euro, F.I.

Anexo II. Cartera de inversiones financieras al 31 de diciembre de 2016
(Expresado en euros)

Cartera Interior	Divisa	Valoración inicial	Intereses	Valor razonable	(Minusvalía / Plusvalía)	ISIN
Acciones admitidas cotización						
ACCIONES AMADEUS IT GROUP, S.A.	EUR	229 239,87	-	281 641,08	52 401,21	ES0109067019
ACCIONES APPLUS SERVICES, S.A.	EUR	242 632,97	-	235 025,75	(7 607,22)	ES0105022000
ACCIONES BANCO BILBAO VIZCAYA ARGENTARIA, S.A.	EUR	198 317,94	-	183 305,71	(15 012,23)	ES0113211835
ACCIONES ACERINOX, S.A.	EUR	261 916,05	-	328 221,60	66 305,55	ES0132105018
DERECHOS REPSOL-YPF, S.A. (DEC.16) DIVIDENDO FLEX	EUR	8 049,16	-	8 333,25	284,09	ES0673516995
ACCIONES VOCENTO, S.A.	EUR	149 618,41	-	130 693,52	(18 924,89)	ES0114820113
ACCIONES GAS NATURAL SDG, S.A.	EUR	380 404,02	-	388 145,52	7 741,50	ES0116870314
ACCIONES ACS ACTIVIDADES DE CONSTRUCCION Y SERVIC	EUR	329 244,01	-	366 724,32	37 480,31	ES0167050915
ACCIONES LAR ESPAÑA REAL ESTATE SOCIMI, S.A.	EUR	327 604,63	-	307 611,71	(19 992,92)	ES0105015012
ACCIONES TELEFONICA, S.A.	EUR	343 574,39	-	338 943,78	(4 630,61)	ES0178430E18
ACCIONES TUBACEX, S.A.	EUR	275 306,72	-	321 460,23	46 153,51	ES0132945017
ACCIONES CAIXABANK, S.A.	EUR	155 538,11	-	133 955,54	(21 582,57)	ES0140609019
ACCIONES MELIA HOTELS INTERNATIONAL SA	EUR	369 120,18	-	377 107,80	7 987,62	ES0176252718
ACCIONES REPSOL, S.A.	EUR	308 075,62	-	318 684,74	10 609,12	ES0173516115
ACCIONES BOLSAS Y MERCADOS ESPAÑOLES, SDAD HOLDIN	EUR	299 974,62	-	286 948,75	(13 025,87)	ES0115056139
ACCIONES GRIFOLS SA – B	EUR	150 402,95	-	161 005,75	10 602,80	ES0171996095
ACCIONES FERROVIAL, S.A.	EUR	404 145,56	-	410 259,30	6 113,74	ES0118900010
ACCIONES CIA. DE DISTRIBUCION INTEGRAL LOGISTA HO	EUR	211 743,20	-	242 044,00	30 300,80	ES0105027009
ACCIONES TECNICAS REUNIDAS, S.A.	EUR	170 058,06	-	252 726,99	82 668,93	ES0178165017
ACCIONES IBERPAPEL GESTION, S.A.	EUR	262 485,45	-	274 657,11	12 171,66	ES0147561015
ACCIONES FLUIDRA, S.A.	EUR	372 369,72	-	434 989,44	62 619,72	ES0137650018
ACCIONES ENCE ENERGIA Y CELULOSA, S.A.	EUR	305 771,75	-	324 693,60	18 921,85	ES0130625512
TOTALES Acciones admitidas cotización		5 755 593,39	-	6 107 179,49	351 586,10	
TOTAL Cartera Interior		5 755 593,39	-	6 107 179,49	351 586,10	

CLASE 8.ª




0N2950820

Intermoney Variable Euro, F.I.

Anexo II. Cartera de inversiones financieras al 31 de diciembre de 2016
(Expresado en euros)

Cartera Exterior	Divisa	Valoración inicial	Intereses	Valor razonable	(Minusvalía) / Plusvalía	ISIN
Acciones admitidas cotización						
ACCIONES THYSSEN KRUPP AG	EUR	188 059,15	-	217 819,44	29 760,29	DE0007500001
ACCIONES KONINKLIJKE PHILIPS ELECTRONICS	EUR	258 198,83	-	298 381,00	40 182,17	NL0000009538
ACCIONES EVONIK INDUSTRIES AG	EUR	209 087,83	-	199 341,12	(9 746,71)	DE000EVNK013
ACCIONES ANDRITZ AG	EUR	269 966,76	-	284 500,68	14 533,92	AT0000730007
ACCIONES VINCI	EUR	321 167,68	-	383 218,10	62 050,42	FR0000125486
ACCIONES CORBION NV	EUR	217 887,04	-	254 376,29	36 489,25	NL0010583399
ACCIONES CTT-CORREIOS DE PORTUGAL	EUR	491 600,37	-	466 147,52	(25 452,85)	PTCTT0AM0001
ACCIONES MICHELIN (CGDE) - B	EUR	430 687,53	-	496 684,30	65 996,77	FR0000121261
ACCIONES SAF-HOLLAND SA	EUR	272 257,38	-	318 090,92	45 833,54	LU0307018795
ACCIONES SAFRAN SA	EUR	279 624,09	-	332 589,62	52 965,53	FR0000073272
ACCIONES SMURFIT KAPPA GROUP PLC	EUR	310 067,79	-	341 091,75	31 023,96	IE00B1RR8406
ACCIONES DANIELI & CO	EUR	154 909,67	-	170 294,89	15 385,22	IT0000076502
ACCIONES THALES SA	EUR	172 382,44	-	331 115,22	158 732,78	FR0000121329
ACCIONES HORNBACH BAUMARKT AG	EUR	302 345,04	-	264 497,53	(37 847,51)	DE0006084403
ACCIONES SONAE SGPS SA	EUR	449 611,56	-	440 561,55	(9 050,01)	PTSON0AM0001
ACCIONES GERRESHEIMER AG	EUR	227 971,87	-	247 240,62	19 268,75	DE000A0LD6E6
ACCIONES ANHEUSER-BUSCH INBEV SA/NV	EUR	307 965,22	-	346 495,30	38 530,08	BE0974293251
ACCIONES DRAEGERWERK AG -VROZ AKT	EUR	219 712,43	-	274 955,91	55 243,48	DE0005550636
ACCIONES SAP AG	EUR	338 485,24	-	403 367,51	64 882,27	DE0007164600
ACCIONES SR TELEPERFORMANCE	EUR	156 961,00	-	209 088,20	52 127,20	FR0000051807
ACCIONES RANDSTAD HOLDINGS	EUR	301 485,43	-	322 165,56	20 680,13	NL0000379121
ACCIONES HEIDELBERGER ZEMENT	EUR	184 482,60	-	245 948,25	61 465,65	DE0006047004
ACCIONES RYANAIR HOLDINGS PLC-NAT.DECLARATION	EUR	293 900,50	-	333 426,44	39 525,94	IE00BYTBXV33
ACCIONES INGENICO	EUR	245 502,87	-	235 879,83	(9 623,04)	FR0000125346
ACCIONES TOTAL SA	EUR	246 582,32	-	268 544,64	21 962,32	FR0000120271
ACCIONES PUBLICIS GROUPE	EUR	312 927,67	-	334 108,35	21 180,68	FR0000130577
ACCIONES ING GROEP NV-CVA	EUR	295 018,05	-	345 347,10	50 329,05	NL0011821202
ACCIONES LVMH (MOET-HENNESSY LOUIS VUI)	EUR	280 683,19	-	340 125,00	59 441,81	FR0000121014
ACCIONES ALSTOM NEW	EUR	316 219,47	-	334 568,85	18 349,38	FR0010220475
ACCIONES STEF	EUR	224 302,89	-	243 082,35	18 779,46	FR0000064271
ACCIONES CHARGEURS S.A.	EUR	249 193,69	-	353 354,40	104 160,71	FR0000130692
ACCIONES DAIMLER AG	EUR	340 571,28	-	362 722,88	22 151,60	DE0007100000
ACCIONES DEUTSCHE POST AG	EUR	311 995,55	-	359 858,44	47 862,89	DE0005552004
ACCIONES VALEO SA	EUR	227 884,87	-	316 792,61	88 907,74	FR0013176526

CLASE 8.ª




0N2950821

Intermoney Variable Euro, F.I.

Anexo II. Cartera de inversiones financieras al 31 de diciembre de 2016
(Expresado en euros)

Cartera Exterior	Divisa	Valoración inicial	Intereses	Valor razonable	(Minusvalía) / Plusvalía	ISIN
ACCIONES PORTUCEL SA	EUR	329 494,17	-	397 843,52	68 349,35	PTPTI0AM0006
ACCIONES STROEER SE & CO KGAA	EUR	303 745,27	-	325 299,00	21 553,73	DE0007493991
ACCIONES SCHNEIDER ELECTRIC SA	EUR	271 016,14	-	303 444,90	32 428,76	FR0000121972
ACCIONES PLASTIC OMNIUM SA	EUR	377 684,88	-	415 369,35	37 684,47	FR0000124570
ACCIONES CAP GEMINI, S.A.	EUR	166 305,62	-	203 581,00	37 275,38	FR0000125338
ACCIONES SIEMENS	EUR	226 792,73	-	258 011,20	31 218,47	DE0007236101
ACCIONES DUERR AG	EUR	297 374,18	-	351 897,15	54 522,97	DE0005565204
ACCIONES AXA UAP	EUR	344 089,37	-	391 531,14	47 441,77	FR0000120628
ACCIONES ENGIE SA	EUR	199 848,30	-	145 536,96	(54 311,34)	FR0010208488
ACCIONES GROUPE FNAC	EUR	0,01	-	706,53	706,52	FR0011476928
ACCIONES APERAM	EUR	200 110,42	-	242 578,17	42 467,75	LU0569974404
ACCIONES LEZING AG	EUR	229 335,76	-	297 275,00	67 939,24	AT0000644505
ACCIONES CARREFOUR SUPERMARCHÉ	EUR	309 099,53	-	276 717,21	(32 382,32)	FR0000120172
TOTALES Acciones admitidas cotización		12 664 595,68		- 14 285 573,30	1 620 977,62	
TOTAL Cartera Exterior		12 664 595,68		- 14 285 573,30	1 620 977,62	

CLASE 8.ª




0N2950822

Intermoney Variable Euro, F.I.

Anexo III. Cartera de inversiones en derivados al 31 de diciembre de 2016
(Expresado en euros)

Descripción	Divisa	Importe Nominal Comprometido	Valor razonable	Vencimiento del contrato
Futuros comprados				
FUTURO SX5E 10,00	EUR	2 974 080,00	3 014 840,00	17/03/2017
TOTALES Futuros comprados		2 974 080,00	3 014 840,00	
TOTALES		2 974 080,00	3 014 840,00	

CLASE 8.ª



0N2950823



CLASE 8.^a



0N2950824

Intermoney Variable Euro, F.I.

Informe de gestión del ejercicio 2017

Exposición fiel del negocio y actividades principales

En un año especialmente complicado, con eventos en Europa especialmente significativos, el fondo ha mantenido un comportamiento especialmente positivo, tanto en términos relativos como absolutos. El buen comportamiento de la cartera ha puesto en valor la estrategia de inversión basada en seleccionar compañías que cuentan con ventajas competitivas sostenibles.

Intermoney Variable Euro FI ha obtenido una rentabilidad en el año del 13,66%, frente a 9,15% del Eurostoxx 50 (con dividendos netos) y acumula un 39,94% y un 71,97% a 3 y 5 años, frente al 20,87% y el 52,77% del índice con dividendos netos. El fondo se ha situado, un año más, entre los diez primeros fondos de renta variable zona euro comercializados en España.

Gastos de I+D y Medioambiente

A lo largo del ejercicio 2017 no ha existido actividad en materia de investigación y desarrollo.

En la contabilidad de la Entidad correspondiente a las cuentas anuales del ejercicio 2017 no existe ninguna partida que deba ser incluida en el documento aparte de información medioambiental.

Acciones propias

Al Fondo no le aplica lo referente a las acciones propias.

Uso de instrumentos financieros

Dada su actividad, el uso de instrumentos financieros por el Fondo, tal y como se describe en la memoria adjunta, está destinado a la consecución de su objeto social, ajustando sus objetivos y políticas de gestión de los riesgos de mercado, crédito, y liquidez de acuerdo a los límites y coeficientes establecidos por la Ley 35/2003 y sucesivas modificaciones, de Instituciones de Inversión Colectiva y desarrollados por el Real Decreto 1082/2012, de 13 de julio, y sucesivas modificaciones, por el que se reglamenta dicha Ley y las correspondientes Circulares emitidas por la Comisión Nacional del Mercado de Valores.

Acontecimientos posteriores al cierre al 31 de diciembre de 2017

Desde el cierre del ejercicio al 31 de diciembre de 2017 hasta la fecha de este informe de gestión, no se han producido hechos posteriores de especial relevancia que no se señalen en la memoria.



CLASE 8.^a



0M9836993

Intermoney Variable Euro, F.I.

Formulación de las cuentas anuales e informe de gestión

Reunidos los Administradores de Intermoney Gestión, S.G.I.I.C., S.A., en fecha 14 de marzo de 2018, y en cumplimiento de la legislación vigente, proceden a formular las cuentas anuales del ejercicio anual terminado el 31 de diciembre de 2017 de Intermoney Variable Euro, F.I., las cuales vienen constituidas por los documentos anexos que preceden a este escrito, los cuales han sido extendidos en papel timbrado del Estado, con numeración correlativa e impresos por una cara, conforme a continuación se detalla:

Ejemplar	Documento	Número de folios en papel timbrado
Primer ejemplar	Cuentas anuales Informe de Gestión	Del 0N2950796 al 0N2950823 0N2950824
Segundo ejemplar	Cuentas anuales Informe de Gestión	Del 0N2950827 al 0N2950854 0N2950855

D. Íñigo Trincado Boville

D. Rafael Bunzl Csonka

Dña. Beatriz Senís Gilmartín