

**Caja Laboral Mercados Emergentes,
Fondo de Inversión**

Informe de auditoría,
Cuentas anuales al 31 de diciembre de 2014
e Informe de gestión del ejercicio 2014



INFORME DE AUDITORÍA INDEPENDIENTE DE CUENTAS ANUALES

Al Consejo de Administración de Caja Laboral Gestión, Sociedad Gestora de Instituciones de Inversión Colectiva, S.A. (Sociedad Unipersonal):

Informe sobre las cuentas anuales

Hemos auditado las cuentas anuales adjuntas de Caja Laboral Mercados Emergentes, Fondo de Inversión, que comprenden el balance a 31 de diciembre de 2014, la cuenta de pérdidas y ganancias, el estado de cambios en el patrimonio neto y la memoria correspondientes al ejercicio terminado en dicha fecha.

Responsabilidad de los Administradores de la Sociedad Gestora del Fondo en relación con las cuentas anuales

Los Administradores de la Sociedad Gestora del Fondo, Caja Laboral Gestión, Sociedad Gestora de Instituciones de Inversión Colectiva, S.A. (Sociedad Unipersonal), son responsables de formular las cuentas anuales adjuntas, de forma que expresen la imagen fiel del patrimonio, de la situación financiera y de los resultados de Caja Laboral Mercados Emergentes, Fondo de Inversión, de conformidad con el marco normativo de información financiera aplicable al Fondo en España, que se identifica en la Nota 2 de la memoria adjunta, y del control interno que consideren necesario para permitir la preparación de cuentas anuales libres de incorrección material, debida a fraude o error.

Responsabilidad del auditor

Nuestra responsabilidad es expresar una opinión sobre las cuentas anuales adjuntas basada en nuestra auditoría. Hemos llevado a cabo nuestra auditoría de conformidad con la normativa reguladora de la auditoría de cuentas vigente en España. Dicha normativa exige que cumplamos los requerimientos de ética, así como que planifiquemos y ejecutemos la auditoría con el fin de obtener una seguridad razonable de que las cuentas anuales están libres de incorrecciones materiales.

Una auditoría requiere la aplicación de procedimientos para obtener evidencia de auditoría sobre los importes y la información revelada en las cuentas anuales. Los procedimientos seleccionados dependen del juicio del auditor, incluida la valoración de los riesgos de incorrección material en las cuentas anuales, debida a fraude o error. Al efectuar dichas valoraciones del riesgo, el auditor tiene en cuenta el control interno relevante para la formulación por parte de los Administradores de la Sociedad Gestora de las cuentas anuales del Fondo, con el fin de diseñar los procedimientos de auditoría que sean adecuados en función de las circunstancias, y no con la finalidad de expresar una opinión sobre la eficacia del control interno de la Sociedad Gestora del Fondo. Una auditoría también incluye la evaluación de la adecuación de las políticas contables aplicadas y de la razonabilidad de las estimaciones contables realizadas por la Dirección de la Sociedad Gestora del Fondo, así como la evaluación de la presentación de las cuentas anuales tomadas en su conjunto.

Consideramos que la evidencia de auditoría que hemos obtenido proporciona una base suficiente y adecuada para nuestra opinión de auditoría.

Opinión

En nuestra opinión, las cuentas anuales adjuntas expresan, en todos los aspectos significativos, la imagen fiel del patrimonio y de la situación financiera de Caja Laboral Mercados Emergentes, Fondo de Inversión a 31 de diciembre de 2014, así como de sus resultados correspondientes al ejercicio terminado en dicha fecha, de conformidad con el marco normativo de información financiera que resulta de aplicación y, en particular, con los principios y criterios contables contenidos en el mismo.

PricewaterhouseCoopers Auditores, S.L., Pº de Colón, 2, 20002 San Sebastián, España
Tel.: +34 943 323 900 / +34 902 021 111, Fax: +34 943 288 177, www.pwc.es

1



Informe sobre otros requerimientos legales y reglamentarios

El informe de gestión adjunto del ejercicio 2014 contiene las explicaciones que los Administradores de la Sociedad Gestora del Fondo consideran oportunas sobre la situación de Caja Laboral Mercados Emergentes, Fondo de Inversión, la evolución de sus negocios y sobre otros asuntos y no forma parte integrante de las cuentas anuales. Hemos verificado que la información contable que contiene el citado informe de gestión concuerda con la de las cuentas anuales del ejercicio 2014. Nuestro trabajo como auditores se limita a la verificación del informe de gestión con el alcance mencionado en este mismo párrafo y no incluye la revisión de información distinta de la obtenida a partir de los registros contables del Fondo.

PricewaterhouseCoopers Auditores, S.L.

Guillermo Cavia

20 de abril de 2015



Miembro ejerciente:
PRICEWATERHOUSECOOPERS
AUDITORES, S.L.

Año 2015 Nº 03/15/00693
SELLO CORPORATIVO: 96,00 EUR

Informe sujeto a la tasa establecida en el artículo 44 del texto refundido de la Ley de Auditoría de Cuentas, aprobado por Real Decreto Legislativo 1/2011, de 1 de Julio.

Caja Laboral Mercados Emergentes, Fondo de Inversión

Balances al 31 de diciembre de 2014 y 2013

(Expresados en euros)

ACTIVO	2014	2013
Activo no corriente	-	-
Inmovilizado intangible	-	-
Inmovilizado material	-	-
Bienes inmuebles de uso propio	-	-
Mobiliario y enseres	-	-
Activos por impuesto diferido	-	-
Activo corriente	4 248 469,16	6 349 051,30
Deudores	157,15	257,54
Cartera de inversiones financieras	4 099 349,16	6 032 208,60
Cartera interior	-	5 064,01
Valores representativos de deuda	-	-
Instrumentos de patrimonio	-	-
Instituciones de Inversión Colectiva	-	-
Depósitos en Entidades de Crédito	-	-
Derivados	-	5 064,01
Otros	-	-
Cartera exterior	4 099 349,16	6 027 144,59
Valores representativos de deuda	-	-
Instrumentos de patrimonio	-	-
Instituciones de Inversión Colectiva	4 099 349,16	6 027 144,59
Depósitos en Entidades de Crédito	-	-
Derivados	-	-
Otros	-	-
Intereses de la cartera de inversión	-	-
Inversiones morosas, dudosas o en litigio	-	-
Periodificaciones	-	-
Tesorería	148 962,85	316 585,16
TOTAL ACTIVO	4 248 469,16	6 349 051,30

Las Notas 1 a 12, descritas en la memoria adjunta, forman parte integrante del balance al 31 de diciembre de 2014.

Caja Laboral Mercados Emergentes, Fondo de Inversión

Balances al 31 de diciembre de 2014 y 2013

(Expresados en euros)

PATRIMONIO Y PASIVO	2014	2013
Patrimonio atribuido a partícipes o accionistas	4 135 834,73	6 332 811,20
Fondos reembolsables atribuidos a partícipes o accionistas	4 135 834,73	6 332 811,20
Capital	-	-
Partícipes	4 374 315,42	6 666 905,65
Prima de emisión	-	-
Reservas	-	-
(Acciones propias)	-	-
Resultados de ejercicios anteriores	-	-
Otras aportaciones de socios	-	-
Resultado del ejercicio	(238 480,69)	(334 094,45)
(Dividendo a cuenta)	-	-
Ajustes por cambios de valor en inmovilizado material de uso propio	-	-
Otro patrimonio atribuido	-	-
Pasivo no corriente	-	-
Provisiones a largo plazo	-	-
Deudas a largo plazo	-	-
Pasivos por impuesto diferido	-	-
Pasivo corriente	112 634,43	16 240,10
Provisiones a corto plazo	-	-
Deudas a corto plazo	-	-
Acreedores	11 597,79	16 240,10
Pasivos financieros	-	-
Derivados	101 036,64	-
Periodificaciones	-	-
TOTAL PATRIMONIO Y PASIVO	4 248 469,16	6 349 051,30

CUENTAS DE ORDEN	2014	2013
Cuentas de compromiso	3 911 943,13	5 959 245,22
Compromisos por operaciones largas de derivados	-	-
Compromisos por operaciones cortas de derivados	3 911 943,13	5 959 245,22
Otras cuentas de orden	4 113 880,08	3 875 399,39
Valores cedidos en préstamo por la IIC	-	-
Valores aportados como garantía por la IIC	-	-
Valores recibidos en garantía por la IIC	-	-
Capital nominal no suscrito ni en circulación	-	-
Pérdidas fiscales a compensar	4 113 880,08	3 875 399,39
Otros	-	-
TOTAL CUENTAS DE ORDEN	8 025 823,21	9 834 644,61

Las Notas 1 a 12, descritas en la memoria adjunta, forman parte integrante del balance al 31 de diciembre de 2014.

Caja Laboral Mercados Emergentes, Fondo de Inversión

Cuentas de pérdidas y ganancias correspondientes a los ejercicios anuales terminados el 31 de diciembre de 2014 y 2013 (Expresadas en euros)

	<u>2014</u>	<u>2013</u>
Comisiones de descuento por suscripciones y/o reembolsos	-	-
Comisiones retrocedidas a la Institución de Inversión Colectiva	-	-
Gastos de personal	-	-
Otros gastos de explotación	<u>(120 368,83)</u>	<u>(216 297,82)</u>
Comisión de gestión	(114 364,11)	(208 389,89)
Comisión de depositario	(2 033,13)	(3 704,77)
Ingreso/gasto por compensación compartimento	-	-
Otros	(3 971,59)	(4 203,16)
Amortización del inmovilizado material	-	-
Excesos de provisiones	-	-
Deterioro y resultados por enajenaciones de inmovilizado	-	-
Resultado de explotación	(120 368,83)	(216 297,82)
Ingresos financieros	720,13	1 081,81
Gastos financieros	-	-
Variación del valor razonable en instrumentos financieros	<u>(119 730,82)</u>	<u>(37 992,95)</u>
Por operaciones de la cartera interior	-	-
Por operaciones de la cartera exterior	493 761,37	(507 782,13)
Por operaciones con derivados	(613 492,19)	469 789,18
Otros	-	-
Diferencias de cambio	24,61	(86 832,65)
Deterioro y resultado por enajenaciones de instrumentos financieros	<u>874,22</u>	<u>5 947,16</u>
Deterioros	-	-
Resultados por operaciones de la cartera interior	-	-
Resultados por operaciones de la cartera exterior	874,22	5 947,16
Resultados por operaciones con derivados	-	-
Otros	-	-
Resultado financiero	(118 111,86)	(117 796,63)
Resultado antes de impuestos	(238 480,69)	(334 094,45)
Impuesto sobre beneficios	-	-
RESULTADO DEL EJERCICIO	<u>(238 480,69)</u>	<u>(334 094,45)</u>

Las Notas 1 a 12, descritas en la memoria adjunta, forman parte integrante de la cuenta de pérdidas y ganancias correspondiente al ejercicio anual terminado el 31 de diciembre de 2014.

Caja Laboral Mercados Emergentes, Fondo de Inversión

Estado de cambios en el patrimonio neto correspondiente al ejercicio anual terminado el 31 de diciembre de 2014 (Expresado en euros)

A) Estado de ingresos y gastos reconocidos						
Resultado de la cuenta de pérdidas y ganancias					(238 480,69)	
Total ingresos y gastos imputados directamente en el patrimonio atribuido a participes y accionistas					-	
Total transferencias a la cuenta de pérdidas y ganancias					-	
Total de ingresos y gastos reconocidos					(238 480,69)	
B) Estado total de cambios en el patrimonio neto						
	Participes	Reservas	Resultados de ejercicios anteriores	Resultado del ejercicio	(Dividendo a cuenta)	Otro patrimonio atribuido
Saldos al 31 de diciembre de 2013	6 666 905,65	-	-	(334 094,45)	-	-
Ajustes por cambios de criterio	-	-	-	-	-	-
Ajustes por errores	-	-	-	-	-	-
Saldo ajustado	6 666 905,65	-	-	(334 094,45)	-	-
Total ingresos y gastos reconocidos	-	-	-	(238 480,69)	-	-
Aplicación del resultado del ejercicio	(334 094,45)	-	-	334 094,45	-	-
Operaciones con participes	802 048,78	-	-	-	-	-
Suscripciones	(2 760 544,56)	-	-	-	-	-
Reembolsos	-	-	-	-	-	-
Otras variaciones del patrimonio	-	-	-	-	-	-
Saldos al 31 de diciembre de 2014	4 374 315,42	-	-	(238 480,69)	-	-
						4 135 834,73

Las Notas 1 a 12, descritas en la memoria adjunta, forman parte integrante del estado de cambios en el patrimonio neto correspondiente al ejercicio anual terminado el 31 de diciembre de 2014.

Caja Laboral Mercados Emergentes, Fondo de Inversión

Estado de cambios en el patrimonio neto correspondiente al ejercicio anual terminado el 31 de diciembre de 2013 (Expresado en euros)

A) Estado de ingresos y gastos reconocidos									
Resultado de la cuenta de pérdidas y ganancias		(334 094,45)							
Total ingresos y gastos imputados directamente en el patrimonio atribuido a participes y accionistas		-							
Total transferencias a la cuenta de pérdidas y ganancias		-							
Total de ingresos y gastos reconocidos		(334 094,45)							
B) Estado total de cambios en el patrimonio neto									
	Participes	Reservas	Resultados de ejercicios anteriores	Resultado del ejercicio	(Dividendo a cuenta)	Otro patrimonio atribuido	Total		
Saldos al 31 de diciembre de 2012	19 306 865,33	-	-	3 011 086,90	-	-	22 317 952,23		
Ajustes por cambios de criterio	-	-	-	-	-	-	-		
Ajustes por errores	-	-	-	-	-	-	-		
Saldo ajustado	19 306 865,33	-	-	3 011 086,90	-	-	22 317 952,23		
Total ingresos y gastos reconocidos	-	-	-	(334 094,45)	-	-	(334 094,45)		
Aplicación del resultado del ejercicio	3 011 086,90	-	-	(3 011 086,90)	-	-	-		
Operaciones con participes	-	-	-	-	-	-	-		
Suscripciones	908 657,78	-	-	-	-	-	908 657,78		
Reembolsos	(16 559 704,36)	-	-	-	-	-	(16 559 704,36)		
Otras variaciones del patrimonio	-	-	-	-	-	-	-		
Saldos al 31 de diciembre de 2013	6 666 905,65	-	-	(334 094,45)	-	-	6 332 811,20		

Caja Laboral Mercados Emergentes, Fondo de Inversión

Memoria de las cuentas anuales correspondiente al ejercicio anual terminado el 31 de diciembre de 2014

(Expresada en euros)

1. Actividad y gestión del riesgo

a) Actividad

Caja Laboral Mercados Emergentes, Fondo de Inversión, en lo sucesivo el Fondo, fue constituido en Mondragón (Guipúzcoa) el 29 de febrero de 2000. Tiene su domicilio social en Paseo Jose M^a Arizmendiarieta, Mondragón.

El Fondo se encuentra inscrito en el Registro de Fondos de Inversión de la Comisión Nacional del Mercado de Valores (C.N.M.V.) desde el 28 de abril de 2000 con el número 2.094, adquiriendo, a efectos legales, la consideración de Fondo de Inversión (F.I.) a partir de entonces.

El Fondo es una Institución de Inversión Colectiva de Fondos que se caracteriza por invertir mayoritariamente su activo en acciones o participaciones de varias Instituciones de Inversión Colectiva de carácter financiero.

De conformidad con lo dispuesto en el artículo 1º de la Ley 35/2003, modificada por la Ley 31/2011 y sucesivas modificaciones, el objeto social de las Instituciones de Inversión Colectiva es la captación de fondos, bienes o derechos del público para gestionarlos e invertirlos en bienes, derechos, valores u otros instrumentos, financieros o no, siempre que el rendimiento del inversor se establezca en función de los resultados colectivos.

La gestión y administración del Fondo está encomendada a Caja Laboral Gestión, S.G.I.I.C., S.A., sociedad participada al 100% por Caja Laboral Popular Coop. de Crédito, que adicionalmente es la Entidad Depositaria del Fondo.

En cumplimiento de las exigencias establecidas en el artículo 68 de la Ley 35/2003, de 4 de noviembre, de Instituciones de Inversión Colectiva, modificada por la Ley 31/2011, de 4 de octubre, en relación a la separación del depositario, Caja Laboral Gestión, S.G.I.I.C., S.A., como Sociedad Gestora, y Caja Laboral Popular Coop. de Crédito, como Entidad Depositaria, han elaborado un procedimiento específico con el fin de evitar conflictos de interés entre ambas.

Dicha Entidad Depositaria debe desarrollar determinadas funciones de vigilancia, supervisión, custodia y administración para el Fondo, de acuerdo a lo establecido en la Orden EHA 596/2008, de 5 de marzo.

El Fondo está sometido a la normativa legal específica de los Fondos de Inversión, recogida principalmente por el Real Decreto 1082/2012, de 13 de julio, por el que se aprueba el Reglamento de la Ley 35/2003, de 4 de noviembre, y sucesivas modificaciones, de Instituciones de Inversión Colectiva. Los principales aspectos de esta normativa que le son aplicables son los siguientes:

- Cambio de forma automática, a partir de la entrada en vigor de la mencionada Ley, de la denominación "Fondo de Inversión Mobiliaria" (F.I.M.) y sus diferentes variantes, por "Fondo de Inversión" (F.I.).

Caja Laboral Mercados Emergentes, Fondo de Inversión

Memoria de las cuentas anuales correspondiente al ejercicio anual terminado el 31 de diciembre de 2014 (Expresada en euros)

- El patrimonio mínimo deberá situarse en 3.000.000 euros. En el caso de los Fondos por compartimentos, cada uno de los compartimentos deberá tener un mínimo de 600.000 euros, sin que en ningún caso el patrimonio total del Fondo sea inferior al establecido anteriormente.
- El número de partícipes del Fondo no podrá ser inferior a 100. En el caso de Fondos de Inversión por compartimentos, el número mínimo de partícipes por compartimento no podrá ser inferior a 20 partícipes.

Cuando por circunstancias del mercado o por el obligatorio cumplimiento de la normativa en vigor, el patrimonio o el número de partícipes de un Fondo, o de uno de sus compartimentos, descendieran de los mínimos establecidos en el Real Decreto 1082/2012, dichas Instituciones gozarán del plazo de un año, durante el cual podrán continuar operando como tales.

- Los valores mobiliarios y demás activos financieros del Fondo no pueden pignorararse ni constituirse en garantía de ninguna clase, salvo para servir de garantía de las operaciones que el Fondo realice en los mercados secundarios oficiales de derivados, y deben estar bajo la custodia de las Entidades legalmente habilitadas para el ejercicio de esta función.
- Se establecen unos porcentajes máximos de obligaciones frente a terceros y de concentración de inversiones.
- El Fondo debe cumplir con un coeficiente mínimo de liquidez del 3% del promedio mensual de su patrimonio, que debe materializarse en efectivo, en depósitos o cuentas a la vista en el Depositario o en otra entidad de crédito si el Depositario no tiene esta consideración, o en compraventas con pacto de recompra a un día de valores de Deuda Pública.
- El Fondo se encuentra sujeto a unos límites generales a la utilización de instrumentos derivados por riesgo de mercado, así como a unos límites por riesgo de contraparte.

Al 31 de diciembre de 2014 y 2013, el Fondo no se encuentra dividido en compartimentos.

De acuerdo con el Reglamento de Gestión del Fondo, la Sociedad Gestora percibirá una comisión anual en concepto de gastos de gestión que no excederá del 2,25% sobre el patrimonio del Fondo. En los ejercicios 2014 y 2013 la comisión de gestión ha sido del 2,25%.

Igualmente, el Reglamento de Gestión del Fondo, establece una remuneración de la Entidad Depositaria que no podrá exceder del 0,2% anual del patrimonio custodiado. En los ejercicios 2014 y 2013 la comisión de depositaría ha sido del 0,04%.

Caja Laboral Mercados Emergentes, Fondo de Inversión

Memoria de las cuentas anuales correspondiente al ejercicio anual terminado el 31 de diciembre de 2014 (Expresada en euros)

La Sociedad Gestora aplica a los partícipes del Fondo una comisión del 1% sobre el importe de las participaciones reembolsadas, siempre que dichas participaciones tengan una antigüedad inferior a 30 días, no aplicando comisiones por las participaciones suscritas.

Por otra parte, el Fondo percibe devoluciones de otras sociedades gestoras por las inversiones realizadas en Fondos de Inversión gestionados por éstas últimas. Durante los ejercicios 2014 y 2013 no ha habido comisiones devueltas.

b) Gestión del riesgo

La política de inversión del Fondo, así como la descripción de los principales riesgos asociados, se detallan en el Folleto registrado y a disposición del público en el Registro correspondiente de la C.N.M.V.

Debido a la operativa en mercados financieros del Fondo, los principales riesgos a los que se encuentra expuesto son los siguientes:

- Riesgo de mercado: representa el riesgo de incurrir en pérdidas debido a movimientos adversos en los precios de mercado de los activos financieros en los que opera el Fondo. Entre dichos riesgos, los más significativos son los tipos de interés, los tipos de cambio y las cotizaciones de los títulos que el Fondo tenga en cartera.
- Riesgo de crédito: se trata del riesgo de que puedan originarse pérdidas potenciales debidas a cambios en la capacidad o intención de la contraparte de cumplir sus obligaciones financieras con el Fondo.
- Riesgo de liquidez: se produce cuando el Fondo no puede atender las peticiones de reembolso de sus partícipes por encontrarse con dificultades en el momento de realizar en mercado los activos en cartera.
- Riesgo operacional: aquel que puede provocar pérdidas como resultado de errores humanos, procesos internos inadecuados o defectuosos, fallos en los sistemas o como consecuencia de acontecimientos externos.

La Sociedad Gestora tiene establecidos los mecanismos necesarios para controlar la exposición a los riesgos de mercado, crédito y liquidez, así como el referido al riesgo operacional. En este sentido, el control de los coeficientes normativos mencionados en el apartado 1.a), anterior, limitan la exposición a dichos riesgos.

Caja Laboral Mercados Emergentes, Fondo de Inversión

Memoria de las cuentas anuales correspondiente al ejercicio anual terminado el 31 de diciembre de 2014

(Expresada en euros)

2. Bases de presentación de las cuentas anuales

a) Imagen fiel

Las cuentas anuales, formuladas por los Administradores de la Sociedad Gestora del Fondo, han sido preparadas a partir de los registros contables del Fondo, habiéndose aplicado las disposiciones legales vigentes en materia contable que le son aplicables, con el objeto de mostrar la imagen fiel de su patrimonio, de su situación financiera y de sus resultados.

Las cuentas anuales adjuntas se encuentran pendientes de aprobación por el Consejo de Administración de la Sociedad Gestora, si bien los Administradores estiman que serán aprobadas sin modificaciones significativas.

b) Principios contables

Para la elaboración de estas cuentas anuales se han seguido los principios y criterios contables y de clasificación recogidos, fundamentalmente, en la Circular 3/2008 de la C.N.M.V. y sucesivas Comisión Nacional del Mercado de Valores, la cual entró en vigor con fecha 31 de diciembre de 2008. Los principios más significativos se describen en la Nota 3. No existe ningún principio contable de aplicación obligatoria que, siendo significativo su efecto sobre estas cuentas anuales, se haya dejado de aplicar.

c) Comparabilidad

Las cuentas anuales al 31 de diciembre de 2014 se presentan atendiendo a la estructura y principios contables establecidos en la normativa vigente de la C.N.M.V.

Los Administradores de la Sociedad Gestora presentan, a efectos comparativos, con cada una de las partidas del balance, de la cuenta de pérdidas y ganancias y del estado de cambios en el patrimonio neto del Fondo, además de las cifras del ejercicio 2014, las correspondientes al ejercicio anterior.

No se han producido modificaciones contables que afecten significativamente a la comparación entre las cuentas anuales de los ejercicios 2014 y 2013.

d) Estimaciones contables y corrección de errores

En determinadas ocasiones los Administradores de la Sociedad Gestora han realizado estimaciones para obtener la valoración de algunos activos, pasivos, ingresos, gastos y compromisos que figuran registrados en las cuentas anuales. Dichas estimaciones se refieren, principalmente, al valor razonable y a las posibles pérdidas por deterioro de determinados activos financieros, si las hubiera. Aun cuando éstas se consideren las mejores estimaciones posibles, en base a la información existente en el momento del cálculo, acontecimientos futuros podrían obligar a modificarlas prospectivamente, de acuerdo con la normativa vigente.

Caja Laboral Mercados Emergentes, Fondo de Inversión

Memoria de las cuentas anuales correspondiente al ejercicio anual terminado el 31 de diciembre de 2014 (Expresada en euros)

En cualquier caso, el valor liquidativo del Fondo se verá afectado por las fluctuaciones de los precios del mercado y otros riesgos asociados a las inversiones financieras.

No existen cambios en las estimaciones contables ni errores que se hubieran producido en ejercicios anteriores y hayan sido detectados durante los ejercicios 2014 y 2013.

Las cifras contenidas en los documentos que componen estas cuentas anuales, el balance, la cuenta de pérdidas y ganancias, el estado de cambios en el patrimonio neto y esta memoria, están expresadas en euros, excepto cuando se indique expresamente.

3. Resumen de los principios contables y normas de valoración más significativos

Los principios contables más significativos aplicados en la formulación de estas cuentas anuales han sido los siguientes:

a) Principio de empresa en funcionamiento

En la elaboración de las cuentas anuales se ha considerado que la gestión del Fondo continuará en el futuro previsible. Por tanto, la aplicación de las normas contables no está encaminada a determinar el valor del patrimonio a efectos de su transmisión global o parcial ni el importe resultante en caso de su liquidación.

b) Principio del devengo

Los ingresos y gastos se registran contablemente en función del periodo en que se devengan, con independencia de cuando se produce su cobro o pago efectivo.

c) Deudores

La valoración inicial se realiza por su valor razonable que, salvo evidencia en contrario, es el precio de la transacción, que equivale al valor razonable de la contraprestación entregada más los costes de transacción que les sean directamente atribuibles.

La valoración posterior se hace a su coste amortizado. Los intereses devengados se contabilizan en la cuenta de pérdidas y ganancias aplicando el método del tipo de interés efectivo. No obstante, aquellas partidas cuyo importe se espere recibir en un plazo de tiempo inferior a un año se valoran por su valor nominal.

Las pérdidas por deterioro del valor de las partidas a cobrar se calculan teniendo en cuenta los flujos de efectivo futuros estimados, descontados al tipo de interés efectivo calculado en el momento del reconocimiento. Las correcciones valorativas por deterioro así como su reversión se reconocen como un gasto o un ingreso en la cuenta de pérdidas y ganancias.

Caja Laboral Mercados Emergentes, Fondo de Inversión

Memoria de las cuentas anuales correspondiente al ejercicio anual terminado el 31 de diciembre de 2014

(Expresada en euros)

d) Cartera de inversiones financieras

Los activos de la cartera de inversiones financieras han sido considerados como activos financieros a valor razonable con cambios en la cuenta de pérdidas y ganancias. Los principales productos financieros recogidos en la cartera, así como la determinación de su valor razonable se describen a continuación:

- Valores representativos de deuda: valores que suponen una deuda para su emisor y que devengan una remuneración consistente en un interés establecido contractualmente.

El valor razonable de los valores representativos de deuda cotizados se determina por los precios de cotización en un mercado, siempre y cuando éste sea activo y los precios se obtengan de forma consistente. Cuando no estén disponibles precios de cotización el valor razonable se corresponde con el precio de la transacción más reciente siempre que no haya habido un cambio significativo en las circunstancias económicas desde el momento de la transacción.

En caso de que no exista mercado activo para el instrumento de deuda se aplican técnicas de valoración, como precios suministrados por intermediarios, emisores o difusores de información, utilización de transacciones recientes de mercado realizadas en condiciones de independencia mutua entre partes interesadas y debidamente informadas si están disponibles, valor razonable en el momento actual de otro instrumento que sea sustancialmente el mismo o modelos de descuento de flujos y valoración de opciones en su caso.

Los intereses devengados no cobrados de valores representativos de deuda se periodifican de acuerdo con el tipo de interés efectivo y forman parte del resultado del ejercicio.

- Instrumentos de patrimonio: instrumentos financieros emitidos por otras entidades, tales como acciones y cuotas participativas, que tienen la naturaleza de instrumentos de capital para el emisor.

El valor razonable de los instrumentos de patrimonio cotizados lo establece el cambio oficial de cierre del día de la fecha del balance, si existe, o inmediato hábil anterior o el cambio medio ponderado si no existiera precio oficial de cierre.

- Depósitos en entidades de crédito: depósitos que el Fondo mantiene en entidades de crédito, a excepción de los saldos que se recogen en el epígrafe de "Tesorería".

Se considera valor razonable el precio que iguala el rendimiento interno de la inversión a los tipos de mercado vigentes en cada momento.

Caja Laboral Mercados Emergentes, Fondo de Inversión

Memoria de las cuentas anuales correspondiente al ejercicio anual terminado el 31 de diciembre de 2014

(Expresada en euros)

- Acciones o participaciones de otras Instituciones de Inversión Colectiva: su valor razonable se establece en función del valor liquidativo o valor de cotización del día de referencia. En el caso de que para el día de referencia no se calculara un valor liquidativo, se utiliza el último valor liquidativo disponible. Para las inversiones en Instituciones de Inversión Colectiva de Inversión Libre, Instituciones de Inversión Colectiva de Instituciones de Inversión Colectiva de Inversión Libre e Instituciones de Inversión Colectiva extranjeras similares, según el artículo 48.1. j) del Real Decreto 1082/2012, se utilizan, en su caso, valores liquidativos estimados.
- Derivados: incluye, entre otros, las diferencias de valor en los contratos de futuros y forwards, las primas pagadas/cobradas por warrants y opciones compradas/emitidas, cobros o pagos asociados a los contratos de permuta financiera, así como las inversiones en productos estructurados.

El valor del cambio oficial de cierre el día de referencia determina su valor razonable. Para los no negociados en mercados organizados, la Sociedad Gestora establece un modelo de valoración en función de las condiciones específicas establecidas en la Circular 6/2010, de 21 de diciembre de 2010, de la C.N.M.V. y sucesivas modificaciones.

Los activos en los que concurra un deterioro notorio e irrecuperable de su inversión, se darán de baja con cargo a la cuenta de pérdidas y ganancias.

Los activos y pasivos financieros se dan de baja en el balance cuando se traspasan, sustancialmente, todos los riesgos y beneficios inherentes a la propiedad de los mismos.

e) Adquisición y cesión temporal de activos

Las adquisiciones temporales de activos o adquisiciones con pacto de retrocesión se contabilizan por el importe efectivo desembolsado, cualesquiera que sean los instrumentos subyacentes, en la cuenta de activo correspondiente.

La diferencia entre este importe y el precio de retrocesión se imputa como ingreso en la cuenta de pérdidas y ganancias utilizando el método del tipo de interés efectivo.

Las diferencias de valor razonable se imputan en la cuenta de pérdidas y ganancias en el epígrafe de "Variación del valor razonable en instrumentos financieros".

La cesión en firme del activo adquirido temporalmente se registra como pasivo financiero a valor razonable con cambios en pérdidas y ganancias.

f) Instrumentos de patrimonio

Los instrumentos de patrimonio cotizados se registran en el momento de su contratación por el valor razonable de la contraprestación entregada, incluyendo los costes de transacción explícitos directamente atribuibles a la operación.

Caja Laboral Mercados Emergentes, Fondo de Inversión

Memoria de las cuentas anuales correspondiente al ejercicio anual terminado el 31 de diciembre de 2014 (Expresada en euros)

Las diferencias que surjan como consecuencia de los cambios en el valor razonable de estos activos se reflejan en la cuenta de pérdidas y ganancias de la siguiente forma: las diferencias negativas o diferencias positivas se registran bajo el epígrafe de "Deterioro y resultado por enajenaciones de instrumentos financieros" o de "Variación del valor razonable en instrumentos financieros por operaciones de la cartera interior o exterior", según los cambios se hayan liquidado o no, utilizando como contrapartida la cuenta de "Instrumentos de patrimonio", de la cartera interior o exterior del activo del balance.

g) Valores representativos de deuda

Los valores representativos de deuda se registran en el momento de su liquidación por el valor razonable de la contraprestación entregada, incluyendo los costes de transacción explícitos directamente atribuibles a la operación.

Las diferencias que surjan como consecuencia de los cambios en el valor razonable de estos activos se reflejan en la cuenta de pérdidas y ganancias de la siguiente forma: las diferencias negativas o diferencias positivas se registran bajo el epígrafe de "Deterioro y resultado por enajenaciones de instrumentos financieros" o de "Variación del valor razonable en instrumentos financieros por operaciones de la cartera interior o exterior", según los activos se hayan liquidado o no, utilizando como contrapartida la cuenta de "Valores representativos de deuda", de la cartera interior o exterior del activo del balance.

h) Operaciones de derivados, excepto permutas financieras

Las operaciones de derivados se registran en el momento de su contratación y hasta el momento de cierre de la posición o el vencimiento del contrato, en el epígrafe correspondiente de cuentas de orden, por el importe nominal comprometido.

Los fondos depositados en concepto de garantía tienen la consideración contable de depósito cedido, registrándose en el capítulo correspondiente del epígrafe de "Deudores" del activo en el balance.

El valor razonable de los valores aportados en garantía se registra en cuentas de orden en el epígrafe de "Valores aportados como garantía por la Institución de Inversión Colectiva".

Las primas resultantes de las opciones compradas o emitidas se reflejan en el epígrafe de "Derivados" del activo o pasivo del balance, en la fecha de ejecución de la operación.

Caja Laboral Mercados Emergentes, Fondo de Inversión

Memoria de las cuentas anuales correspondiente al ejercicio anual terminado el 31 de diciembre de 2014

(Expresada en euros)

Las diferencias que surjan como consecuencia de los cambios en el valor razonable de estos activos se reflejan en la cuenta de pérdidas y ganancias de la siguiente forma: las diferencias negativas o diferencias positivas se registran bajo el epígrafe de "Resultados por operaciones con derivados" o de "Variación del valor razonable en instrumentos financieros por operaciones con derivados", según éstos se hayan liquidado o no, utilizando como contrapartida el epígrafe de "Derivados", de la cartera interior o exterior del activo o del pasivo corriente del balance.

Al 31 de diciembre de 2014 y 2013 el Fondo mantiene operaciones con derivados en la cartera.

i) Cuentas de compromiso

Tal y como determina la Circular 6/2010, de 21 de diciembre, de la C.N.M.V., sobre operaciones con instrumentos derivados de las Instituciones de Inversión Colectiva, en el caso de que la Sociedad no haya realizado la descomposición de las Instituciones de Inversión Colectiva en las que invierte en función de las exposiciones a las que se encuentra referenciada, según lo establecido en la Norma 6.5 de dicha Circular, debe considerar estas posiciones como un subyacente o factor de riesgo independiente al resto, motivo por el que la Sociedad incluye estas posiciones, entre otros conceptos, en "Cuentas de compromiso" siempre y cuando la Sociedad tenga información al respecto.

j) Moneda extranjera

En el caso de partidas monetarias que sean tesorería, débitos y créditos, las diferencias de cambio, tanto positivas como negativas, se reconocen en la cuenta de pérdidas y ganancias bajo el epígrafe de "Diferencias de cambio".

Para el resto de partidas monetarias y no monetarias que forman parte de la cartera de instrumentos financieros, las diferencias de cambio se tratan conjuntamente con las pérdidas y ganancias derivadas de la valoración.

k) Valor liquidativo de las participaciones

La determinación del patrimonio del Fondo a los efectos del cálculo del valor liquidativo de las correspondientes participaciones que lo componen, se realiza de acuerdo con los criterios establecidos en la Circular 6/2008, de 26 de noviembre, de la C.N.M.V., y sucesivas modificaciones.

l) Suscripciones y reembolsos

Las suscripciones y reembolsos de participaciones se contabilizan por el importe efectivamente suscrito o reembolsado con abono o cargo, respectivamente, al capítulo de "Partícipes" de pasivo del balance del Fondo.

Caja Laboral Mercados Emergentes, Fondo de Inversión

Memoria de las cuentas anuales correspondiente al ejercicio anual terminado el 31 de diciembre de 2014 (Expresada en euros)

De conformidad con el Reglamento de Gestión del Fondo, el precio de las participaciones será el valor liquidativo correspondiente al mismo día de la solicitud del interesado, determinándose de este modo tanto el número de participaciones suscritas o reembolsadas, como el efectivo a reembolsar en su caso.

m) Impuesto sobre beneficios

La cuenta de pérdidas y ganancias recoge el gasto por el Impuesto sobre beneficios, en cuyo cálculo se contempla el efecto del diferimiento de las diferencias producidas entre la base imponible del impuesto y el resultado contable antes de aplicar el impuesto que revierte en periodos subsiguientes.

Los pasivos por impuestos diferidos se reconocen siempre, en cambio los activos por impuestos diferidos sólo se reconocen en la medida en que resulte probable que la Institución disponga de ganancias fiscales futuras que permitan la aplicación de estos activos.

Los derechos a compensar en ejercicios posteriores por las pérdidas fiscales no dan lugar al reconocimiento de un activo por impuesto diferido en ningún caso y sólo se reconocen mediante la compensación del gasto por impuesto con la frecuencia del cálculo del valor liquidativo. Las pérdidas fiscales que puedan compensarse se registran en el epígrafe de "Cuentas de orden - Pérdidas fiscales a compensar".

4. Deudores

El desglose de este epígrafe, al 31 de diciembre de 2014 y 2013, es el siguiente:

	2014	2013
Administraciones Públicas deudoras	157,15	257,54
	<u>157,15</u>	<u>257,54</u>

El capítulo "Administraciones Públicas deudoras", al 31 de diciembre de 2014 y 2013, recoge las retenciones practicadas en el ejercicio correspondiente sobre intereses y otros rendimientos de capital mobiliario.

5. Acreedores

El desglose de este epígrafe, al 31 de diciembre de 2014 y 2013, es el siguiente:

	2014	2013
Otros	11 597,79	16 240,10
	<u>11 597,79</u>	<u>16 240,10</u>

Caja Laboral Mercados Emergentes, Fondo de Inversión

Memoria de las cuentas anuales correspondiente al ejercicio anual terminado el 31 de diciembre de 2014

(Expresada en euros)

El capítulo "Acreedores - Otros", al 31 de diciembre de 2014 y 2013, recoge, principalmente, el importe de las comisiones de gestión y depositaría pendientes de pago al cierre del ejercicio correspondiente.

Durante los ejercicios 2014 y 2013, el Fondo no ha realizado pagos que acumularan aplazamientos superiores a los legalmente establecidos. Asimismo, al cierre de los ejercicios 2014 y 2013, el Fondo no tiene saldo alguno pendiente de pago que acumule un aplazamiento superior al plazo legal establecido.

6. Cartera de inversiones financieras

El detalle de la cartera de valores del Fondo, por tipo de activo, al 31 de diciembre de 2014 y 2013 se muestra a continuación:

	2014	2013
Cartera interior	-	5 064,01
Derivados	-	5 064,01
Cartera exterior	4 099 349,16	6 027 144,59
Instituciones de Inversión Colectiva	4 099 349,16	6 027 144,59
	4 099 349,16	6 032 208,60

En los Anexos I y II adjuntos, partes integrantes de esta memoria, se detallan la cartera de inversiones financieras y las inversiones en derivados del Fondo, respectivamente, al 31 de diciembre de 2014. En los Anexos III y IV adjuntos, partes integrantes de esta memoria, se detallan la cartera de inversiones financieras y las inversiones en derivados del Fondo, respectivamente, al 31 de diciembre de 2013.

Al 31 de diciembre de 2014 y 2013 todos los títulos recogidos dentro de la cartera exterior de inversiones financieras se encuentran depositados en las Entidades Depositarias de cada una de las Instituciones de Inversión Colectiva presentes en cartera al cierre del ejercicio correspondiente (ver Anexos I y III).

7. Tesorería

Al 31 de diciembre de 2014 y 2013 el saldo de este epígrafe de los balances adjuntos corresponde íntegramente al saldo de las cuentas corrientes mantenidas por el Fondo en el Depositario, remuneradas a un tipo de interés que ha sido del 0,25% durante los ejercicios 2014 y 2013.

8. Patrimonio atribuido a partícipes

Las participaciones por las que está representado el Fondo son de iguales características, representadas por certificados nominativos sin valor nominal y que confieren a sus propietarios un derecho de propiedad sobre dicho patrimonio.

Caja Laboral Mercados Emergentes, Fondo de Inversión

Memoria de las cuentas anuales correspondiente al ejercicio anual terminado el 31 de diciembre de 2014 (Expresada en euros)

El valor liquidativo de cada participación al 31 de diciembre de 2014 y 2013 se ha obtenido de la siguiente forma:

	2014	2013
Patrimonio atribuido a partícipes	<u>4 135 834,73</u>	<u>6 332 811,20</u>
Número de participaciones emitidas	<u>469.478,22</u>	<u>687.549,24</u>
Valor liquidativo por participación	<u>8,81</u>	<u>9,21</u>
Número de partícipes	<u>746</u>	<u>1 032</u>

El movimiento del patrimonio atribuido a partícipes durante los ejercicios 2014 y 2013 se recoge en el Estado de cambios en el patrimonio neto correspondiente.

El resultado del ejercicio, una vez considerado el Impuesto sobre beneficios, se distribuirá en la cuenta de "Partícipes" del Fondo.

Con fecha 30 de enero de 2013 se produjo un reembolso realizado por un partícipe que supuso una disminución del patrimonio del Fondo superior al 20%, concretamente de un 44,93% del día 29 de enero de 2013. Tal como se establece en el artículo 30 del Real Decreto 1082/2012, de 13 de julio, por el que se aprueba el Reglamento de desarrollo de la Ley 35/2003, de 4 de noviembre, de Instituciones de Inversión Colectiva, esta situación se considera un hecho relevante que fue comunicado a la C.N.M.V. el 1 de febrero de 2013.

Al 31 de diciembre de 2014 y 2013 no existen partícipes con una participación superior al 20%, límite que indica la existencia de participación significativa, de acuerdo con lo establecido en el artículo 31 del Real Decreto 1082/2012 de Instituciones de Inversión Colectiva.

9. Cuentas de compromiso

En los Anexos II y IV adjuntos, partes integrantes de esta memoria, se detalla la cartera de inversiones en derivados del Fondo al 31 de diciembre de 2014 y 2013, respectivamente.

Al 31 de diciembre de 2014 y 2013, la variación de valor de las posiciones abiertas en futuros financieros en la última sesión del ejercicio correspondiente y que se liquidan el primer día hábil de los ejercicios 2015 y 2014, respectivamente, se incluyen en el epígrafe "Activo corriente – Derivados" o "Pasivo corriente - Derivados", en su caso, de los balances adjuntos.

Caja Laboral Mercados Emergentes, Fondo de Inversión

Memoria de las cuentas anuales correspondiente al ejercicio anual terminado el 31 de diciembre de 2014 (Expresada en euros)

10. Otras cuentas de orden

El desglose de este epígrafe, al 31 de diciembre de 2014 y 2013, es el siguiente:

	2014	2013
Pérdidas fiscales a compensar	<u>4 113 880,08</u>	<u>3 875 399,39</u>
	4 113 880,08	3 875 399,39

11. Administraciones Públicas y situación fiscal

Durante el ejercicio 2014, el régimen fiscal del Fondo ha estado regulado por la Norma Foral 2/2014, de 17 de enero, del Impuesto sobre Sociedades del Territorio Histórico de Guipúzcoa, que deroga la Norma Foral 7/1996, de 4 de julio, del Impuesto sobre Sociedades de la Diputación Foral de Guipúzcoa y sus posteriores modificaciones. El Fondo se encuentra sujeto en el Impuesto sobre Sociedades, durante los ejercicios 2014 y 2013, a un tipo de gravamen del 1 por 100, siempre que el número de partícipes sea como mínimo el previsto en los artículos quinto y noveno de la Ley 35/2003 y sus sucesivas modificaciones.

El importe de las bases imponibles negativas pendientes de compensar al 31 de diciembre de 2014 y 2013, asciende a 4.113.880,08 y 3.875.399,39 euros, respectivamente.

De acuerdo con la legislación vigente, las declaraciones para los diferentes impuestos a los que el Fondo se encuentra sujeto no pueden considerarse definitivas hasta haber sido inspeccionadas por las autoridades fiscales o haber transcurrido el plazo de prescripción de cuatro años. El Fondo tiene abiertos a inspección todos los impuestos a los que está sujeto de los últimos cuatro ejercicios.

No existen contingencias significativas que pudieran derivarse de una revisión por las autoridades fiscales.

12. Otra información

La Sociedad Gestora realiza por cuenta del Fondo operaciones vinculadas de las previstas en el artículo 67 de la Ley 35/2003 y sucesivas modificaciones y en el artículo 139 del Real Decreto 1082/2012. Para ello, la Sociedad Gestora ha adoptado procedimientos para evitar conflictos de interés y asegurarse de que las operaciones vinculadas se realizan en interés exclusivo del Fondo y a precios de mercado. Los informes periódicos incluyen, según lo establecido en la Circular 4/2008 de la C.N.M.V., y sucesivas modificaciones, información sobre las operaciones vinculadas realizadas. Asimismo, incluyen las posibles operaciones vinculadas realizadas por cuenta del Fondo con la Sociedad Gestora o con personas o entidades vinculadas a la Sociedad Gestora, indicando la naturaleza, riesgos y funciones asumidas en dichas operaciones.

Caja Laboral Mercados Emergentes, Fondo de Inversión

Memoria de las cuentas anuales correspondiente al ejercicio anual terminado el 31 de diciembre de 2014 (Expresada en euros)

Adicionalmente, en la Nota de "Actividad y gestión del riesgo" se indica el importe de las comisiones retrocedidas con origen en las Instituciones de Inversión Colectiva gestionadas por entidades pertenecientes al Grupo de la Sociedad Gestora, en caso de que se hubieran producido durante el ejercicio.

Respecto a la operativa que realiza con el Depositario, en la Nota de "Tesorería" se indican las cuentas que mantiene el Fondo con el Depositario.

Al tratarse de un Fondo que por sus peculiaridades no dispone de empleados ni oficinas y que por su naturaleza debe estar gestionado por una Sociedad Gestora de Instituciones de Inversión Colectiva, los temas relativos a la protección del medio ambiente y la seguridad y salud del trabajador aplican exclusivamente a dicha Sociedad Gestora.

Los honorarios percibidos por PricewaterhouseCoopers Auditores, S.L. por servicios de auditoría de cuentas anuales de los ejercicios 2014 y 2013, asciende a 3 miles de euros, en ambos casos. En los citados ejercicios no se han prestado otros servicios diferentes de la auditoría por parte de la sociedad auditora o empresas vinculadas a la misma.

Caja Laboral Mercados Emergentes, Fondo de Inversión

Anexo I. Cartera de inversiones financieras al 31 de diciembre de 2014
(Expresado en euros)

Cartera Exterior	Divisa	Valoración inicial	Intereses	Valor razonable	(Minusvalía) / Plusvalía
Acciones y participaciones Directiva					
GOLDMAN SACHS GR EMERG MKTS BROAD EQ.PTF I ACC G	USD	405 268,69	-	467 645,96	62 377,27
BGF GIF EMERGING MARKETS EQ IDX F2 ACC USD BLACKRO	USD	732 423,48	-	756 335,37	23 911,89
ABERDEEN GLOBAL EMERG.MKTS.SMALL COS I2 ABERDEEN G	USD	212 648,11	-	283 910,62	71 262,51
ABERDEEN EMERG.MKTS.FUND ACCUM ABERDEEN GLOBAL I	USD	687 828,55	-	892 215,67	204 387,12
TEMPLETON ASIAN GROWTH I ACC FRANKLIN TEMPLETON IN	USD	278 434,22	-	321 052,11	42 617,89
VANGUARD EMERGING MKTS STK IDX INV USD VANGUARD I	USD	673 544,45	-	741 444,99	67 900,54
THREADNEEDLE GLOBAL EMERGING MARKET INST THREADNEE	USD	443 862,03	-	636 744,44	192 882,41
TOTALES Acciones y participaciones Directiva		3 434 009,53	-	4 099 349,16	665 339,63
TOTAL Cartera Exterior		3 434 009,53	-	4 099 349,16	665 339,63

Caja Laboral Mercados Emergentes, Fondo de Inversión

Anexo II. Cartera de inversiones en derivados al 31 de diciembre de 2014
 (Expresado en euros)

Descripción	Divisa	Importe Nominal Comprometido	Valor razonable	Vencimiento del contrato
Otras compras a plazo				
Otras ventas a plazo				
Futuros DOLAR EEUU 1	USD	3 911 943,13	4 012 979,77	20/03/2015
TOTALES Otras ventas a plazo		3 911 943,13	4 012 979,77	
TOTALES		3 911 943,13	4 012 979,77	

Caja Laboral Mercados Emergentes, Fondo de Inversión

Anexo III. Cartera de inversiones financieras al 31 de diciembre de 2013
(Expresado en euros)

Cartera Exterior	Divisa	Valoración inicial	Intereses	Valor razonable	(Minusvalía) / Plusvalía
Acciones y participaciones Directiva					
GOLDMAN SACHS GR EMERG MKTS BROAD EQ PTF I ACCIG	USD	154 355,03	-	144 314,65	(10 040,38)
ABERDEEN GLOBAL EMERG.MKTS.SMALL COS I2 ABERDEEN G	USD	393 901,79	-	463 635,47	69 733,68
ABERDEEN EMERG MKTS.FUND ACCUM ABERDEEN GLOBAL I	USD	935 940,65	-	1 083 338,68	147 398,03
TEMPLETON EMERGING MARKETS FUND CLAS I FRANKLIN TE	USD	630 268,98	-	609 517,62	(20 751,36)
TEMPLETON ASIAN GROWTH I ACC FRANKLIN TEMPLETON IN	USD	406 686,24	-	381 163,28	(25 522,96)
BGF EMERGING MARKETS USD A2 BLACKROCK LUXEMBOURG,	USD	654 005,10	-	743 454,42	89 449,32
VANGUARD EMERGING MKTS STK IDX INV US VANGUARD I	USD	1 209 848,38	-	1 211 632,27	1 783,89
PRINCIPAL GIF EMERG.MARK. I PRINCIPAL GLOBAL INVES	USD	311 643,49	-	376 438,05	64 794,56
THREADNEEDLE GLOBAL EMERGING MARKET INST THREADNEE	USD	783 720,99	-	1 013 650,15	229 929,16
TOTALES Acciones y participaciones Directiva		5 480 370,65	-	6 027 144,59	546 773,94
TOTAL Cartera Exterior		5 480 370,65	-	6 027 144,59	546 773,94

Caja Laboral Mercados Emergentes, Fondo de Inversión

Anexo IV. Cartera de inversiones en derivados al 31 de diciembre de 2013
(Expresado en euros)

Descripción	Divisa	Importe Nominal Comprometido	Valor razonable	Vencimiento del contrato
Otras compras a plazo				
Otras ventas a plazo				
Futuros[DOLAR EEUU]1	USD	5 959 245,22	5 954 181,21	20/03/2014
TOTALES Otras ventas a plazo		5 959 245,22	5 954 181,21	
TOTALES		5 959 245,22	5 954 181,21	

Caja Laboral Mercados Emergentes, Fondo de Inversión

Informe de gestión del ejercicio 2014

El periodo se ha cerrado con el tipo de intervención al 0,05%, los bonos a dos años al 0,40%, los bonos a cinco años al 0,88%, los bonos a diez años al 1,61% y el diferencial a diez años con Alemania al 1,07%. Asimismo, el Ibex35, el Eurostoxx50, el S&P y el Nikkei han cerrado el año con ganancias del 3,66%, del 1,20%, del 11,39% y del 7,12% respectivamente.

El comportamiento de los activos de riesgo refleja de forma fiel las divergencias que se están produciendo en los diferentes bloques económicos en cuanto a la fase del ciclo en la que se encuentran, así como las diferentes capacidades de los Bancos Centrales para reconducir la situación hacia una mayor estabilidad. El denominador común, que afecta a todos, es el abrupto abaratamiento del precio del crudo, sujeto a muchas interpretaciones, y que está incrementando sensiblemente la volatilidad en los mercados. El barril de crudo Brent se ha abaratado hasta los 57 USD por barril, lo que supone más de un 48% de caída en la segunda parte del año. El efecto más inmediato de esta bajada de los precios del crudo es su implicación en las tasas de inflación, que se han visto claramente afectadas, llegando en la mayoría de los casos a niveles por debajo de los objetivos de Bancos Centrales y en bastantes casos a terreno negativo en tasa interanual.

Aunque el mundo va a crecer, lo cierto es que este crecimiento se ha revisado a la baja por la mayoría de organismos, siendo unos bloques más afectados que otros. Estados Unidos está siendo la economía con crecimientos más sostenibles, en la medida que los indicadores económicos mantienen su fortaleza. Su crecimiento para 2015 puede rondar el 3%. Además, la mejora del mercado laboral, donde la tasa de paro se ha reducido notablemente, es un aliciente para que el consumo, favorecido además por el menor precio de los combustibles, mantenga su dinamismo. Sin embargo, tanto las inflaciones actuales como las expectativas a largo plazo se han reducido de forma importante, lo que ha contribuido a que la Reserva Federal haya aplazado la primera subida del tipo de intervención. Así, los tipos de su deuda se han moderado notablemente, registrando sus bonos un muy buen comportamiento. La renta variable también ha registrado alzas si bien la volatilidad ha sido elevada.

En Japón, donde las subidas de impuestos han ralentizado el dinamismo de la economía, la política monetaria ha seguido funcionando a pleno rendimiento, lo que ha favorecido que el Nikkei se revalorice un 7,12%. La ampliación sin precedentes del balance del Banco de Japón es previsible que continúe, por lo que prevemos que las bolsas mantengan su tendencia alcista pese al menor dinamismo de su economía.

La UME es el mercado que más incertidumbre está introduciendo en los mercados financieros, con el permiso del petróleo. La deflación, que ya se está produciendo en algunos países periféricos, dificulta la consecución de los objetivos de déficit marcados por Bruselas, por lo que pueden volver las dudas a los mercados de deuda. Además, el consumo y la inversión no están acompañando y la única alternativa para el crecimiento parece ser las exportaciones. En este sentido, la debilidad del EUR puede suponer un aliciente para las compañías de los índices europeos, que pueden ver mejorados sus resultados. Las divergencias por países también son notables, con el núcleo de la Unión Europea creciendo un poco menos de lo esperado y donde España puede ser la sorpresa de cara a 2015. El diferencial de tipos entre España y Alemania debería continuar corrigiendo.

Caja Laboral Mercados Emergentes, Fondo de Inversión

Informe de gestión del ejercicio 2014

En resumen, la incertidumbre sigue instaurada en los mercados financieros. Aunque a nivel macroeconómico se han estabilizado los crecimientos y los focos de riesgo están bien identificados, las políticas de los Bancos Centrales siguen siendo un tanto inciertas. La Reserva Federal no termina de comenzar el proceso de tensionamiento de tipos, el BCE está en pleno proceso de decidir qué acciones toma y el Banco de Japón parece decidido a seguir inyectando liquidez. Adicionalmente, los riesgos geopolíticos pueden agitar el mercado, en particular el riesgo derivado del excesivo abaratamiento del precio del crudo y de los efectos negativos que pueda tener en economías como Rusia o algunas latinoamericanas. Por último, las negociaciones de Grecia con el eurogrupo son otro factor de inestabilidad para la ya inestable UME.

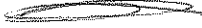
Caja Laboral Mercados Emergentes, Fondo de Inversión

Formulación de las cuentas anuales e informe de gestión


Reunidos los Administradores de Caja Laboral Gestión, S.G.I.I.C., S.A., en fecha 31 de marzo de 2015, y en cumplimiento de la legislación vigente, proceden a formular las cuentas anuales y el informe de gestión del ejercicio anual comprendido entre el 1 de enero de 2014 y el 31 de diciembre de 2014 de Caja Laboral Mercados Emergentes, Fondo de Inversión, las cuales vienen constituidas por los documentos anexos que preceden a este escrito:

- a) Balances, Cuentas de pérdidas y ganancias y Estados de cambios en el patrimonio neto correspondientes a los ejercicios anuales terminados el 31 de diciembre de 2014 y 2013.
- b) Memoria de las cuentas anuales correspondiente al ejercicio anual terminado el 31 de diciembre de 2014.
- c) Informe de gestión del ejercicio 2014.


FIRMANTES:



D. José Antonio Unanue
(Presidente)



D. Josu Arraiza
(Vocal)



D. Jon Emaldi
(Secretario)