

GVC Gaesco Blue Chips RVMI, F.I.

Informe de auditoría
Cuentas anuales al 31 de diciembre de 2022
Informe de gestión



Informe de auditoría de cuentas anuales emitido por un auditor independiente

A los partícipes de GVC Gaesco Blue Chips RVMI, F.I. por encargo de los administradores de GVC Gaesco Gestión, Sociedad Gestora de Instituciones de Inversión Colectiva, S.A.U. (la Sociedad gestora):

Opinión

Hemos auditado las cuentas anuales de GVC Gaesco Blue Chips RVMI, F.I. (el Fondo), que comprenden el balance a 31 de diciembre de 2022, la cuenta de pérdidas y ganancias, el estado de cambios en el patrimonio neto y la memoria correspondientes al ejercicio terminado en dicha fecha.

En nuestra opinión, las cuentas anuales adjuntas expresan, en todos los aspectos significativos, la imagen fiel del patrimonio y de la situación financiera del Fondo a 31 de diciembre de 2022, así como de sus resultados correspondientes al ejercicio terminado en dicha fecha, de conformidad con el marco normativo de información financiera que resulta de aplicación (que se identifica en la nota 2 de la memoria) y, en particular, con los principios y criterios contables contenidos en el mismo.

Fundamento de la opinión

Hemos llevado a cabo nuestra auditoría de conformidad con la normativa reguladora de la actividad de auditoría de cuentas vigente en España. Nuestras responsabilidades de acuerdo con dichas normas se describen más adelante en la sección *Responsabilidades del auditor en relación con la auditoría de las cuentas anuales* de nuestro informe.

Somos independientes del Fondo de conformidad con los requerimientos de ética, incluidos los de independencia, que son aplicables a nuestra auditoría de las cuentas anuales en España según lo exigido por la normativa reguladora de la actividad de auditoría de cuentas. En este sentido, no hemos prestado servicios distintos a los de la auditoría de cuentas ni han concurrido situaciones o circunstancias que, de acuerdo con lo establecido en la citada normativa reguladora, hayan afectado a la necesaria independencia de modo que se haya visto comprometida.

Consideramos que la evidencia de auditoría que hemos obtenido proporciona una base suficiente y adecuada para nuestra opinión.

Aspectos más relevantes de la auditoría

Los aspectos más relevantes de la auditoría son aquellos que, según nuestro juicio profesional, han sido considerados como los riesgos de incorrección material más significativos en nuestra auditoría de las cuentas anuales del periodo actual. Estos riesgos han sido tratados en el contexto de nuestra auditoría de las cuentas anuales en su conjunto, y en la formación de nuestra opinión sobre éstas, y no expresamos una opinión por separado sobre esos riesgos.

| Aspectos más relevantes de la auditoría | Modo en el que se han tratado en la auditoría |
|---|---|
|---|---|

| | |
|---|--|
| Cartera de inversiones financieras | |
|---|--|

De conformidad con la legislación vigente, el objeto social de las Instituciones de Inversión Colectiva es la captación de fondos, bienes o derechos del público para gestionarlos e invertirlos en bienes, derechos, valores u otros instrumentos, financieros o no, siempre que el rendimiento del inversor se establezca en función de los resultados colectivos.

De acuerdo con la actividad anteriormente descrita, el Patrimonio Neto del Fondo está fundamentalmente invertido en instrumentos financieros. La política contable aplicable a la cartera de inversiones financieras del Fondo se encuentra descrita en la nota 3 de la memoria adjunta y en la nota 6 de la misma, se detalla la cartera de inversiones financieras a 31 de diciembre de 2022.

Identificamos esta área como el aspecto más relevante a considerar en la auditoría del Fondo, por la repercusión que la cartera de inversiones financieras tiene en el cálculo diario de su Patrimonio Neto y, por tanto, del valor liquidativo del mismo.

El Fondo mantiene un contrato de gestión con GVC Gaesco Gestión, Sociedad Gestora de Instituciones de Inversión Colectiva, S.A.U., como Sociedad Gestora. Hemos obtenido un entendimiento de los procedimientos y criterios empleados por la Sociedad Gestora, en la determinación del valor razonable de los instrumentos financieros del Fondo, al objeto de considerar que los anteriores son adecuados y se aplican de manera consistente para todos los activos en cartera de inversiones financieras del Fondo.

Adicionalmente, hemos realizado procedimientos sobre la cartera de inversiones financieras del Fondo, entre los que destacan los siguientes:

Obtención de confirmaciones de la Entidad Depositaria de los títulos

Solicitamos a la Entidad Depositaria, en el desarrollo de sus funciones de vigilancia, supervisión, custodia y administración para el Fondo, las confirmaciones relativas a la existencia de la totalidad de los títulos recogidos en la cartera de inversiones financieras del Fondo a 31 de diciembre de 2022, sin encontrar excepciones o diferencias significativas entre la respuesta recibida de la Entidad Depositaria y los registros contables del Fondo, proporcionados por la Sociedad gestora del mismo.

Valoración de la cartera de inversiones financieras

Comprobamos la valoración de la totalidad de los títulos líquidos negociados en mercados organizados que se encuentran en la cartera de inversiones financieras del Fondo a 31 de diciembre de 2022, mediante la re-ejecución de los cálculos realizados por la Sociedad gestora y utilizando para ello valores fiables de mercado a la fecha de análisis.

Dichas re-ejecuciones reflejan que las diferencias en las valoraciones obtenidas respecto a las valoraciones registradas en la contabilidad del Fondo, no son significativas.

Otra información: Informe de gestión

La otra información comprende exclusivamente el informe de gestión del ejercicio 2022, cuya formulación es responsabilidad de los administradores de la Sociedad gestora y no forma parte integrante de las cuentas anuales.

Nuestra opinión de auditoría sobre las cuentas anuales no cubre el informe de gestión. Nuestra responsabilidad sobre el informe de gestión, de conformidad con lo exigido por la normativa reguladora de la actividad de auditoría de cuentas, consiste en evaluar e informar sobre la concordancia del informe de gestión con las cuentas anuales, a partir del conocimiento de la entidad obtenido en la realización de la auditoría de las citadas cuentas, así como en evaluar e informar de si el contenido y presentación del informe de gestión son conformes a la normativa que resulta de aplicación. Si, basándonos en el trabajo que hemos realizado, concluimos que existen incorrecciones materiales, estamos obligados a informar de ello.

Sobre la base del trabajo realizado, según lo descrito en el párrafo anterior, la información que contiene el informe de gestión concuerda con la de las cuentas anuales del ejercicio 2022 y su contenido y presentación son conformes a la normativa que resulta de aplicación.

Responsabilidad de los administradores de la Sociedad gestora en relación con las cuentas anuales

Los administradores de la Sociedad gestora son responsables de formular las cuentas anuales adjuntas, de forma que expresen la imagen fiel del patrimonio, de la situación financiera y de los resultados del Fondo, de conformidad con el marco normativo de información financiera aplicable a la entidad en España, y del control interno que consideren necesario para permitir la preparación de cuentas anuales libres de incorrección material, debida a fraude o error.

En la preparación de las cuentas anuales, los administradores de la Sociedad gestora son responsables de la valoración de la capacidad del Fondo para continuar como empresa en funcionamiento, revelando, según corresponda, las cuestiones relacionadas con empresa en funcionamiento y utilizando el principio contable de empresa en funcionamiento excepto si los citados administradores tienen intención de liquidar el Fondo o de cesar sus operaciones, o bien no exista otra alternativa realista.

Responsabilidades del auditor en relación con la auditoría de las cuentas anuales

Nuestros objetivos son obtener una seguridad razonable de que las cuentas anuales en su conjunto están libres de incorrección material, debida a fraude o error, y emitir un informe de auditoría que contiene nuestra opinión.

Seguridad razonable es un alto grado de seguridad, pero no garantiza que una auditoría realizada de conformidad con la normativa reguladora de la actividad de auditoría de cuentas vigente en España siempre detecte una incorrección material cuando existe. Las incorrecciones pueden deberse a fraude o error y se consideran materiales si, individualmente o de forma agregada, puede preverse razonablemente que influyan en las decisiones económicas que los usuarios toman basándose en las cuentas anuales.

Como parte de una auditoría de conformidad con la normativa reguladora de la actividad de auditoría de cuentas vigente en España, aplicamos nuestro juicio profesional y mantenemos una actitud de escepticismo profesional durante toda la auditoría. También:

- Identificamos y valoramos los riesgos de incorrección material en las cuentas anuales, debida a fraude o error, diseñamos y aplicamos procedimientos de auditoría para responder a dichos riesgos y obtenemos evidencia de auditoría suficiente y adecuada para proporcionar una base para nuestra opinión. El riesgo de no detectar una incorrección material debida a fraude es más elevado que en el caso de una incorrección material debida a error, ya que el fraude puede implicar colusión, falsificación, omisiones deliberadas, manifestaciones intencionadamente erróneas, o la elusión del control interno.
- Obtenemos conocimiento del control interno relevante para la auditoría con el fin de diseñar procedimientos de auditoría que sean adecuados en función de las circunstancias, y no con la finalidad de expresar una opinión sobre la eficacia del control interno de la entidad.
- Evaluamos si las políticas contables aplicadas son adecuadas y la razonabilidad de las estimaciones contables y la correspondiente información revelada por los administradores de la Sociedad gestora.
- Concluimos sobre si es adecuada la utilización, por los administradores de la Sociedad gestora, del principio contable de empresa en funcionamiento y, basándonos en la evidencia de auditoría obtenida, concluimos sobre si existe o no una incertidumbre material relacionada con hechos o con condiciones que pueden generar dudas significativas sobre la capacidad del Fondo para continuar como empresa en funcionamiento. Si concluimos que existe una incertidumbre material, se requiere que llamemos la atención en nuestro informe de auditoría sobre la correspondiente información revelada en las cuentas anuales o, si dichas revelaciones no son adecuadas, que expresemos una opinión modificada. Nuestras conclusiones se basan en la evidencia de auditoría obtenida hasta la fecha de nuestro informe de auditoría. Sin embargo, los hechos o condiciones futuros pueden ser la causa de que el Fondo deje de ser una empresa en funcionamiento.
- Evaluamos la presentación global, la estructura y el contenido de las cuentas anuales, incluida la información revelada, y si las cuentas anuales representan las transacciones y hechos subyacentes de un modo que logran expresar la imagen fiel.

Nos comunicamos con los administradores de la Sociedad gestora en relación con, entre otras cuestiones, el alcance y el momento de realización de la auditoría planificados y los hallazgos significativos de la auditoría, así como cualquier deficiencia significativa del control interno que identificamos en el transcurso de la auditoría.



Entre los riesgos significativos que han sido objeto de comunicación a los administradores de la Sociedad gestora, determinamos los que han sido de la mayor significatividad en la auditoría de las cuentas anuales del periodo actual y que son, en consecuencia, los riesgos considerados más significativos.

Describimos esos riesgos en nuestro informe de auditoría salvo que las disposiciones legales o reglamentarias prohíban revelar públicamente la cuestión.

PricewaterhouseCoopers Auditores, S.L. (S0242)

Raúl Luño Biarge (21641)

26 de abril de 2023

Col·legi
de Censors Jurats
de Comptes
de Catalunya

PricewaterhouseCoopers
Auditores, S.L.

2023 Núm. 20/23/02242

IMPORT COL·LEGAL: 96,00 EUR

Informe d'auditoria de comptes subjecte
a la normativa d'auditoria de comptes
espanyola o internacional

GVC Gaesco Blue Chips RVMF F.I.

Cuentas anuales al 31 de diciembre de 2022 e
Informe de gestión del ejercicio 2022



CLASE 8.ª



008932038

GVC Gaesco Blue Chips RVMF F.I.

Balance al 31 de diciembre de 2022
(Expresado en euros)

| ACTIVO | 2022 | 2021 |
|---|---------------------|---------------------|
| Activo no corriente | - | - |
| Inmovilizado intangible | - | - |
| Inmovilizado material | - | - |
| Bienes inmuebles de uso propio | - | - |
| Mobiliario y enseres | - | - |
| Activos por impuesto diferido | - | - |
| Activo corriente | 7 445 249,50 | 8 980 462,73 |
| Deudores | 21 878,92 | 21 215,26 |
| Cartera de inversiones financieras | 6 214 842,43 | 7 432 027,13 |
| Cartera interior | 507 178,91 | 516 586,00 |
| Valores representativos de deuda | - | - |
| Instrumentos de patrimonio | - | - |
| Instituciones de Inversión Colectiva | 507 178,91 | 516 586,00 |
| Depósitos en Entidades de Crédito | - | - |
| Derivados | - | - |
| Otros | - | - |
| Cartera exterior | 5 707 663,52 | 6 915 441,13 |
| Valores representativos de deuda | - | - |
| Instrumentos de patrimonio | 730 932,45 | 932 225,82 |
| Instituciones de Inversión Colectiva | 4 976 731,07 | 5 978 837,34 |
| Depósitos en Entidades de Crédito | - | - |
| Derivados | - | 4 377,97 |
| Otros | - | - |
| Intereses de la cartera de inversión | - | - |
| Inversiones morosas, dudosas o en litigio | - | - |
| Periodificaciones | - | - |
| Tesorería | 1 208 528,15 | 1 527 220,34 |
| TOTAL ACTIVO | 7 445 249,50 | 8 980 462,73 |

Las Notas 1 a 14, descritas en la memoria adjunta, forman parte integrante del balance al 31 de diciembre de 2022.



CLASE 8.ª



008932039

GVC Gaesco Blue Chips RVM I F.I.**Balance al 31 de diciembre de 2022**

(Expresado en euros)

| PATRIMONIO Y PASIVO | 2022 | 2021 |
|---|---------------------|---------------------|
| Patrimonio atribuido a partícipes o accionistas | 7 429 837,21 | 8 959 938,46 |
| Fondos reembolsables atribuidos a partícipes o accionistas | 7 429 837,21 | 8 959 938,46 |
| Capital | - | - |
| Partícipes | 8 763 279,75 | 8 641 226,52 |
| Prima de emisión | - | - |
| Reservas | - | - |
| (Acciones propias) | - | - |
| Resultados de ejercicios anteriores | - | - |
| Otras aportaciones de socios | - | - |
| Resultado del ejercicio | (1 333 442,54) | 318 711,94 |
| (Dividendo a cuenta) | - | - |
| Ajustes por cambios de valor en inmovilizado material de uso propio | - | - |
| Otro patrimonio atribuido | - | - |
| Pasivo no corriente | - | - |
| Provisiones a largo plazo | - | - |
| Deudas a largo plazo | - | - |
| Pasivos por impuesto diferido | - | - |
| Pasivo corriente | 15 412,29 | 20 524,27 |
| Provisiones a corto plazo | - | - |
| Deudas a corto plazo | - | - |
| Acreedores | 15 412,29 | 20 524,27 |
| Pasivos financieros | - | - |
| Derivados | - | - |
| Periodificaciones | - | - |
| TOTAL PATRIMONIO Y PASIVO | 7 445 249,50 | 8 980 462,73 |
| CUENTAS DE ORDEN | 2022 | 2021 |
| Cuentas de compromiso | - | 621 967,83 |
| Compromisos por operaciones largas de derivados | - | 621 967,83 |
| Compromisos por operaciones cortas de derivados | - | - |
| Otras cuentas de orden | 1 333 442,54 | 5 513 835,87 |
| Valores cedidos en préstamo por la IIC | - | - |
| Valores aportados como garantía por la IIC | - | - |
| Valores recibidos en garantía por la IIC | - | - |
| Capital nominal no suscrito ni en circulación | - | - |
| Pérdidas fiscales a compensar | 1 333 442,54 | - |
| Otros | - | 5 513 835,87 |
| TOTAL CUENTAS DE ORDEN | 1 333 442,54 | 6 135 803,70 |

Las Notas 1 a 14, descritas en la memoria adjunta, forman parte integrante del balance al 31 de diciembre de 2022.



CLASE 8.^a



008932040

GVC Gaesco Blue Chips RVMF F.I.

Cuenta de pérdidas y ganancias correspondiente al ejercicio anual terminado el 31 de diciembre de 2022 (Expresada en euros)

| | <u>2022</u> | <u>2021</u> |
|---|------------------------------|--------------------------|
| Comisiones de descuento por suscripciones y/o reembolsos | - | - |
| Comisiones retrocedidas a la Institución de Inversión Colectiva | 35 452,22 | 22 393,42 |
| Gastos de personal | - | - |
| Otros gastos de explotación | <u>(151 118,77)</u> | <u>(120 779,20)</u> |
| Comisión de gestión | (137 688,52) | (106 274,93) |
| Comisión de depositario | (7 865,94) | (6 091,62) |
| Ingreso/gasto por compensación compartimento | - | - |
| Otros | (5 564,31) | (8 412,65) |
| Amortización del inmovilizado material | - | - |
| Excesos de provisiones | - | - |
| Deterioro y resultados por enajenaciones de inmovilizado | - | - |
| Resultado de explotación | (115 666,55) | (98 385,78) |
| Ingresos financieros | 5 244,71 | 1 358,44 |
| Gastos financieros | (2 941,61) | (5 788,64) |
| Variación del valor razonable en instrumentos financieros | <u>(1 465 527,57)</u> | <u>494 616,55</u> |
| Por operaciones de la cartera interior | (79 442,09) | 8 063,95 |
| Por operaciones de la cartera exterior | (1 386 085,48) | 486 552,60 |
| Por operaciones con derivados | - | - |
| Otros | - | - |
| Diferencias de cambio | 11 655,13 | 1 143,50 |
| Deterioro y resultado por enajenaciones de instrumentos financieros | <u>233 793,35</u> | <u>(71 034,13)</u> |
| Deterioros | - | - |
| Resultados por operaciones de la cartera interior | 2 216,36 | 963,01 |
| Resultados por operaciones de la cartera exterior | (5 948,56) | (5 541,75) |
| Resultados por operaciones con derivados | 237 525,55 | (66 455,39) |
| Otros | - | - |
| Resultado financiero | (1 217 775,99) | 420 295,72 |
| Resultado antes de impuestos | (1 333 442,54) | 321 909,94 |
| Impuesto sobre beneficios | - | (3 198,00) |
| RESULTADO DEL EJERCICIO | <u>(1 333 442,54)</u> | <u>318 711,94</u> |

Las Notas 1 a 14, descritas en la memoria adjunta, forman parte integrante de la cuenta de pérdidas y ganancias correspondiente al ejercicio anual terminado el 31 de diciembre de 2022.

GVC Gaesco Blue Chips RVMF F.I.

Estado de cambios en el patrimonio neto correspondiente al ejercicio anual terminado el 31 de diciembre de 2022 (Expresado en euros)

Al 31 de diciembre de 2022

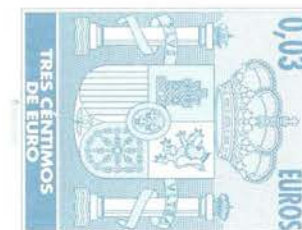
A) Estado de ingresos y gastos reconocidos

| | |
|--|-----------------------|
| Resultado de la cuenta de pérdidas y ganancias | (1 333 442,54) |
| Total ingresos y gastos imputados directamente en el patrimonio atribuido a partícipes y accionistas | - |
| Total transferencias a la cuenta de pérdidas y ganancias | - |
| Total de ingresos y gastos reconocidos | (1 333 442,54) |

B) Estado total de cambios en el patrimonio neto

| | Participes | Reservas | Resultados de ejercicios anteriores | Resultado del ejercicio | (Dividendo a cuenta) | Otro patrimonio atribuido | Total |
|--|---------------------|----------|-------------------------------------|-------------------------|----------------------|---------------------------|---------------------|
| Saldos al 31 de diciembre de 2021 | 8 641 226,52 | - | - | 318 711,94 | - | - | 8 959 938,46 |
| Ajustes por cambios de criterio | - | - | - | - | - | - | - |
| Ajustes por errores | - | - | - | - | - | - | - |
| Saldo ajustado | 8 641 226,52 | - | - | 318 711,94 | - | - | 8 959 938,46 |
| Total ingresos y gastos reconocidos | - | - | - | (1 333 442,54) | - | - | (1 333 442,54) |
| Aplicación del resultado del ejercicio | 318 711,94 | - | - | (318 711,94) | - | - | - |
| Operaciones con partícipes | | | | | | | |
| Suscripciones | 512 946,92 | - | - | - | - | - | 512 946,92 |
| Reembolsos | (709 605,63) | - | - | - | - | - | (709 605,63) |
| Otras variaciones del patrimonio | - | - | - | - | - | - | - |
| Saldos al 31 de diciembre de 2022 | 8 763 279,75 | - | - | (1 333 442,54) | - | - | 7 429 837,21 |

CLASE 8.ª



008932041

Las Notas 1 a 14, descritas en la memoria adjunta, forman parte integrante del estado de cambios en el patrimonio neto correspondiente al ejercicio anual terminado el 31 de diciembre de 2022.

GVC Gaesco Blue Chips RVMF F.I.

Estado de cambios en el patrimonio neto correspondiente al ejercicio anual terminado el 31 de diciembre de 2021 (Expresado en euros)

Al 31 de diciembre de 2021

A) Estado de ingresos y gastos reconocidos

| | |
|--|-------------------|
| Resultado de la cuenta de pérdidas y ganancias | 318 711,94 |
| Total ingresos y gastos imputados directamente en el patrimonio atribuido a partícipes y accionistas | - |
| Total transferencias a la cuenta de pérdidas y ganancias | - |
| Total de ingresos y gastos reconocidos | 318 711,94 |

B) Estado total de cambios en el patrimonio neto

| | Participes | Reservas | Resultados de ejercicios anteriores | Resultado del ejercicio | (Dividendo a cuenta) | Otro patrimonio atribuido | Total |
|--|---------------------|----------|-------------------------------------|-------------------------|----------------------|---------------------------|---------------------|
| Saldos al 31 de diciembre de 2020 | 302 000,00 | - | - | (2 110,27) | - | - | 299 889,73 |
| Ajustes por cambios de criterio | - | - | - | - | - | - | - |
| Ajustes por errores | - | - | - | - | - | - | - |
| Saldo ajustado | 302 000,00 | - | - | (2 110,27) | - | - | 299 889,73 |
| Total ingresos y gastos reconocidos | - | - | - | 318 711,94 | - | - | 318 711,94 |
| Aplicación del resultado del ejercicio | (2 110,27) | - | - | 2 110,27 | - | - | - |
| Operaciones con partícipes | | | | | | | |
| Suscripciones | 8 747 516,68 | - | - | - | - | - | 8 747 516,68 |
| Reembolsos | (406 179,89) | - | - | - | - | - | (406 179,89) |
| Otras variaciones del patrimonio | - | - | - | - | - | - | - |
| Saldos al 31 de diciembre de 2021 | 8 641 226,52 | - | - | 318 711,94 | - | - | 8 959 938,46 |

CLASE 8.ª



008932042



CLASE 8.^a



008932043

GVC Gaesco Blue Chips RVMF F.I.

Memoria de las cuentas anuales correspondiente al ejercicio anual terminado el 31 de diciembre de 2022

(Expresada en euros)

1. Actividad y gestión del riesgo

a) Actividad

GVC Gaesco Blue Chips RVMF F.I., en lo sucesivo el Fondo, fue constituido en Barcelona el 12 de marzo de 2020. Tiene su domicilio social en Carrer del Dr. Ferran 3-5, de Barcelona.

El Fondo se encuentra inscrito en el Registro de Fondos de Inversión de la Comisión Nacional del Mercado de Valores (C.N.M.V.) desde el 12 de marzo de 2020 con el número 5.491, adquiriendo, a efectos legales, la consideración de Fondo de Inversión a partir de entonces.

De conformidad con lo dispuesto en el artículo 1º de la Ley 35/2003 y sucesivas modificaciones, el objeto social de las Instituciones de Inversión Colectiva es la captación de fondos, bienes o derechos del público para gestionarlos e invertirlos en bienes, derechos, valores u otros instrumentos, financieros o no, siempre que el rendimiento del inversor se establezca en función de los resultados colectivos.

La gestión, administración y representación del Fondo está encomendada a GVC Gaesco Gestion S.G.I.I.C., S.A., sociedad participada al 100% por GVC Gaesco Holding, S.L., siendo la Entidad Depositaria del Fondo CACEIS Bank Spain, S.A. Dicha Entidad Depositaria debe desarrollar determinadas funciones de vigilancia, supervisión, custodia y administración para el Fondo, de acuerdo a lo establecido en la normativa actualmente en vigor.

El Fondo está sometido a la normativa legal específica de los Fondos de Inversión, recogida principalmente por el Real Decreto 1082/2012, de 13 de julio, y sucesivas modificaciones, por el que se aprueba el Reglamento de desarrollo de la Ley 35/2003 y sucesivas modificaciones, de Instituciones de Inversión Colectiva. Los principales aspectos de esta normativa que le son aplicables son los siguientes:

- Cambio de forma automática, a partir de la entrada en vigor de la mencionada Ley, de la denominación "Fondo de Inversión Mobiliaria" (F.I.M) y sus diferentes variantes, por "Fondo de Inversión" (F.I.)
- El patrimonio mínimo deberá situarse en 3.000.000 euros. No obstante, podrá constituirse con un patrimonio inferior, que no será menor de 300.000 euros, y en el caso de los compartimentos no será menor de 60.000 euros, disponiendo de un plazo de seis meses, contando a partir de la fecha de su inscripción en el registro de la C.N.M.V., para alcanzar el patrimonio mínimo mencionado.



CLASE 8.^a



008932044

GVC Gaesco Blue Chips RVM I F.I.

Memoria de las cuentas anuales correspondiente al ejercicio anual terminado el 31 de diciembre de 2022 (Expresada en euros)

- El número de partícipes del Fondo no podrá ser inferior a 100.

Cuando por circunstancias del mercado o por el obligatorio cumplimiento de la normativa en vigor, el patrimonio o el número de partícipes de un fondo, o de uno de sus compartimentos, descendieran de los mínimos establecidos en el Real Decreto 1082/2012, y sucesivas modificaciones, dichas Instituciones gozarán del plazo de un año, durante el cual podrán continuar operando como tales.
- Los valores mobiliarios y demás activos financieros del Fondo no pueden pignorar ni constituirse en garantía de ninguna clase, salvo para servir de garantía de las operaciones que el Fondo realice en los mercados secundarios oficiales de derivados, y deben estar bajo la custodia de las Entidades legalmente habilitadas para el ejercicio de esta función.
- Se establecen unos porcentajes máximos de obligaciones frente a terceros y de concentración de inversiones.
- El Fondo debe cumplir con un coeficiente mínimo de liquidez del 1% del promedio mensual de su patrimonio, que debe materializarse en efectivo, en depósitos o cuentas a la vista en el Depositario o en otra entidad de crédito si el Depositario no tiene esta consideración, o en compraventas con pacto de recompra a un día de valores de Deuda Pública.
- El Fondo se encuentra sujeto a unos límites generales a la utilización de instrumentos derivados por riesgo de mercado, así como a unos límites por riesgo de contraparte.

De acuerdo con el Reglamento de Gestión del Fondo, la Sociedad Gestora percibirá una comisión anual en concepto de gastos de gestión que no excederá del 2,25% sobre el patrimonio del Fondo. En los ejercicios 2022 y 2021 la comisión de gestión ha sido del 1,75%.

Igualmente el Reglamento de Gestión del Fondo establece una remuneración de la Entidad Depositaria que no podrá exceder del 0,20% anual del patrimonio custodiado. En los ejercicios 2022 y 2021 la comisión de depositaría ha sido del 0,10%.

El Reglamento de Gestión del Fondo establece que la sociedad Gestora podrá percibir un 5% del precio de las participaciones en concepto de comisiones y descuentos de suscripción y reembolso.



CLASE 8.ª



008932045

GVC Gaesco Blue Chips RVMF F.I.

Memoria de las cuentas anuales correspondiente al ejercicio anual terminado el 31 de diciembre de 2022

(Expresada en euros)

Durante el ejercicio 2022 y 2021 la Sociedad Gestora no ha aplicado a los partícipes del Fondo comisión sobre el importe de las participaciones suscritas, ni sobre el importe de las participaciones reembolsadas.

Por otra parte, durante el ejercicio 2022, el Fondo ha percibido ingresos por comisiones retrocedidas que se recogen dentro del epígrafe de "Comisiones retrocedidas a la Institución de Inversión Colectiva" de la cuenta de pérdidas y ganancias adjunta y ascienden a 35.452,22 euros. Asimismo, durante el ejercicio 2021 el Fondo percibió 22.393,42 euros por dicho concepto.

b) Gestión del riesgo

La política de inversión del Fondo, así como la descripción de los principales riesgos asociados, se detallan en el folleto registrado y a disposición del público en el registro correspondiente de la C.N.M.V.

Debido a la operativa en mercados financieros del Fondo, los principales riesgos a los que se encuentra expuesto son los siguientes:

1. Riesgo de mercado: Representa el riesgo de incurrir en pérdidas debido a movimientos adversos en los precios de mercado de los activos financieros en los que opera la Sociedad. Entre dichos riesgos, los más significativos son los tipos de interés, los tipos de cambio y las cotizaciones de los títulos que la Sociedad tenga en cartera. Implica que un activo financiero que forme parte de la cartera pueda verse sometido a alteraciones en su valor de mercado. De la misma forma las variaciones del activo financiero provocarán oscilaciones en el valor liquidativo de la IIC.

Este riesgo se valora a nivel de la IIC mediante el cómputo diario del VAR a 10 sesiones al 99% de nivel de confianza. Ello implica que se mide cual es la caída máxima que puede esperarse del valor liquidativo en dos semanas. La Unidad de Control de Riesgos monitoriza diariamente esta cifra y se evalúa su idoneidad respecto a la política de inversión de la IIC. Se utiliza la tecnología del VAR por Mixtura de Normales.



CLASE 8.^a



008932046

GVC Gaesco Blue Chips RVMF F.I.

Memoria de las cuentas anuales correspondiente al ejercicio anual terminado el 31 de diciembre de 2022 (Expresada en euros)

Fundamentalmente el riesgo de mercado deriva de tres factores diversos:

- a) Riesgo de precios: En activos de renta variable, por ejemplo, se produce una negociación continuada en los mercados bursátiles que provoca una variación de sus cotizaciones. En aquellas IICs cuya política de inversión posibilite la inversión en este tipo de activos existirá necesariamente el riesgo de que estos precios varíen y con ello el valor liquidativo de la IIC.

Los propios folletos de las IICs, establecen un límite máximo para la inversión en este tipo de activos. El control de este riesgo se efectúa, dentro de la Sociedad Gestora, por la Unidad de Control de Riesgos, que valida tanto la inversión global de este tipo de activos como las propias variaciones de precios a nivel individual.

- b) Riesgo de tipos de interés: En activos de renta fija, por ejemplo, la variación de los tipos de interés provoca una variación en el cálculo del valor actual de los flujos de caja futuros, de forma que modificaciones de los tipos de interés generan variaciones en la valoración de estos activos. La sensibilidad de valoración de los activos respecto a la variación de los tipos de interés se denomina duración. A mayor plazo de vencimiento, mayor es esta sensibilidad duración.

Los propios folletos de las IICs, establecen un límite máximo para la inversión en este tipo de activos, bien en termino de duración de la cartera o de los diferentes activos en particular, bien en términos de vencimiento. El control de este riesgo se efectúa, dentro de la Sociedad Gestora, por la Unidad de Control de Riesgos, que valida tanto la duración de este tipo de activos como el total de la cartera, y su total sometimiento a la política de inversión de la IIC, como las propias variaciones de la valoración a nivel individual.

- c) Riesgo de tipo de cambio: Las carteras de las IIC pueden invertir, en función de los establecido en su política de inversión, en activos emitidos en una divisa distinta a la del euro. Las oscilaciones del tipo de cambio de estas divisas respecto al euro, provocarán una variación en la valoración de estos activos.



CLASE 8.ª



008932047

GVC Gaesco Blue Chips RVMF F.I.

Memoria de las cuentas anuales correspondiente al ejercicio anual terminado el 31 de diciembre de 2022

(Expresada en euros)

Los propios folletos de las IICs, establecen un límite máximo para la inversión en divisas distintas al euro. El control de este riesgo se efectúa, dentro de la Sociedad Gestora, por la Unidad de Control de Riesgos, que valida tanto que el porcentaje de inversión en estos activos no supere el establecido por los folletos de la IIC, como las propias variaciones de valoración a nivel individual.

2. Riesgo de crédito: se trata del riesgo de que puedan originarse pérdidas potenciales debidas a cambios en la capacidad o intención de la contraparte de cumplir sus obligaciones financieras con el Fondo. En activos de renta fija, por ejemplo, existe una entidad, el emisor, que es el responsable de satisfacer en el futuro unos flujos de caja determinados.

Existe la posibilidad de que este Emisor pueda entrar en situaciones concursales o similares que le impidan en el futuro poder hacer frente a esos flujos de caja. Este riesgo, que el Emisor no cumpla sus obligaciones, recibe el nombre de riesgo de crédito. Estas entidades emisoras están controladas por las denominadas Agencias de Rating, que emiten unas calificaciones donde se expresa, a juicio de dichas Agencias, la posición de Emisor, de cara a poder hacer frente a los flujos de caja de cada una de las emisiones. Estas calificaciones, graduadas en una escala propietaria de cada una de las Agencias, expresan la mayor o menor probabilidad de impago que pueda haber. En diversas IIC existe un rating mínimo que deben de tener las emisiones que se adquieran, y habitualmente un porcentaje máximo en el que se pueda invertir por debajo de un determinado nivel.

Los propios folletos de las IICs, establecen estos Ratings mínimos o estos porcentajes máximos a invertir por debajo de un determinado nivel. El control de este riesgo se efectúa, dentro de la Sociedad Gestora, por la Unidad de Control de Riesgos, que valida el rating de las emisiones adquiridas, y que computa el porcentaje que significan del total del patrimonio de la IIC, para verificar el cumplimiento del folleto.

3. Riesgo de liquidez: se produce cuando el Fondo no puede atender las peticiones de reembolso de sus partícipes por encontrarse con dificultades en el momento de realizar en mercado los activos en cartera. En ocasiones puede ocurrir que las posiciones que se mantengan en un determinado activo sean muy grandes en relación al volumen que de ese activo se negocia diariamente en los mercados. En este supuesto en el caso de tener que vender ese activo podría implicar bien un descenso importante de su precio para poder enajenarlo, bien disponer de un período largo de tiempo para efectuar la venta sin presionar los precios a la baja.



CLASE 8.º



008932048

GVC Gaesco Blue Chips RVM I F.I.

Memoria de las cuentas anuales correspondiente al ejercicio anual terminado el 31 de diciembre de 2022

(Expresada en euros)

La Unidad de Control de Riesgos, efectúa un análisis de profundidad de mercado en el que determina el número de días que se necesitarían, en función del número medio de títulos que se negocie en un día en los mercados, para vender la totalidad de la posición. Se realiza a nivel de cada valor individual, y también para el conjunto de la cartera, determinando entonces el número de días que requeriría una hipotética liquidación total de la cartera.

En el análisis de todos estos riesgos existe un triple control:

La Unidad de Control de Riesgos: que diariamente monitoriza estos riesgos y los reporta a los departamentos implicados.

La Unidad de Control de Sistemas: A la cual reporta la Unidad de Control de Riesgos las conclusiones de sus análisis diarios.

El Consejo de Administración: al cual reporta la Unidad de Control de Sistemas con carácter trimestral, el resumen de las incidencias que pudieran haberse detectado.

4. Riesgo de sostenibilidad: La Sociedad Gestora de la Sociedad tiene en cuenta los riesgos de sostenibilidad en las decisiones de inversión. El riesgo de sostenibilidad de las inversiones dependerá, entre otros, del tipo de emisor, el sector de actividad o su localización geográfica. De este modo, las inversiones que presenten un mayor riesgo de sostenibilidad pueden ocasionar una disminución del precio de los activos subyacentes y, por tanto, afectar negativamente al valor liquidativo de la Sociedad. La sociedad gestora no toma en consideración las incidencias adversas sobre los factores de sostenibilidad.

La Sociedad Gestora tiene establecidos los mecanismos necesarios para controlar la exposición a los riesgos de mercado, crédito y liquidez, así como el referido al riesgo operacional. En este sentido, el control de los coeficientes normativos mencionados en el apartado 1.a), anterior, limitan la exposición a dichos riesgos.

La invasión de Ucrania por parte de Rusia está provocando, entre otros efectos, una variación del precio de determinadas materias primas y del coste de la energía, así como el mantenimiento de sanciones, embargos y restricciones hacia Rusia que afectan a la economía en general y a las empresas con operaciones con y en Rusia, específicamente. La medida en la que este conflicto bélico impacte en la cartera de inversiones del Fondo dependerá del desarrollo de acontecimientos futuros que no se pueden predecir fiablemente a la fecha de formulación de las presentes cuentas anuales.



CLASE 8.ª



008932049

GVC Gaesco Blue Chips RVMF F.I.

Memoria de las cuentas anuales correspondiente al ejercicio anual terminado el 31 de diciembre de 2022

(Expresada en euros)

2. Bases de presentación de las cuentas anuales

a) Imagen fiel

Las cuentas anuales, formuladas por los Administradores de la Sociedad Gestora del Fondo, han sido preparadas a partir de los registros contables del Fondo, habiéndose aplicado las disposiciones legales vigentes en materia contable que le son aplicables, con el objeto de mostrar la imagen fiel de su patrimonio, de su situación financiera y de sus resultados.

Las cuentas anuales adjuntas se encuentran pendientes de aprobación por el Consejo de Administración de la Sociedad Gestora, si bien los Administradores estiman que serán aprobadas sin modificaciones significativas.

b) Principios contables

Para la elaboración de estas cuentas anuales se han seguido los principios y criterios contables y de clasificación recogidos, fundamentalmente, en la Circular 3/2008 de la C.N.M.V. y sucesivas modificaciones. Los principios más significativos se describen en la Nota 3. No existe ningún principio contable de aplicación obligatoria que, siendo significativo su efecto sobre estas cuentas anuales, se haya dejado de aplicar.

c) Comparabilidad

Las cuentas anuales al 31 de diciembre de 2022 se presentan atendiendo a la estructura y principios contables establecidos en la normativa vigente de la C.N.M.V.

Los Administradores de la Sociedad Gestora presentan, a efectos comparativos, con cada una de las partidas del balance, de la cuenta de pérdidas y ganancias y del estado de cambios en el patrimonio neto, además de las cifras del ejercicio 2022, las correspondientes al ejercicio anterior.

No se han producido modificaciones contables que afecten significativamente a la comparación entre las cuentas anuales de los ejercicios 2022 y 2021.



CLASE 8.^a



008932050

GVC Gaesco Blue Chips RVMF F.I.

Memoria de las cuentas anuales correspondiente al ejercicio anual terminado el 31 de diciembre de 2022

(Expresada en euros)

d) Estimaciones contables y corrección de errores

En determinadas ocasiones los Administradores de la Sociedad Gestora han realizado estimaciones para obtener la valoración de algunos activos, pasivos, ingresos, gastos y compromisos que figuran registrados en las cuentas anuales. Dichas estimaciones se refieren, principalmente, al valor razonable y a las posibles pérdidas por deterioro de determinados activos financieros, si las hubiera. Aun cuando éstas se consideren las mejores estimaciones posibles, en base a la información existente en el momento del cálculo, acontecimientos futuros podrían obligar a modificarlas prospectivamente, de acuerdo con la normativa vigente.

En cualquier caso, el valor liquidativo del Fondo se verá afectado por las fluctuaciones de los precios del mercado y otros riesgos asociados a las inversiones financieras.

No existen cambios en las estimaciones contables ni errores que se hubieran producido en ejercicios anteriores y hayan sido detectados durante los ejercicios 2022 y 2021.

Las cifras contenidas en los documentos que componen estas cuentas anuales, el balance, la cuenta de pérdidas y ganancias, el estado de cambios en el patrimonio neto y esta memoria, están expresadas en euros, excepto cuando se indique expresamente.

3. **Resumen de los principios contables y normas de valoración más significativos**

Los principios contables más significativos aplicados en la formulación de estas cuentas anuales han sido los siguientes:

a) Principio de empresa en funcionamiento

En la elaboración de las cuentas anuales se ha considerado que la gestión del Fondo continuará en el futuro previsible. Por tanto, la aplicación de las normas contables no está encaminada a determinar el valor del patrimonio a efectos de su transmisión global o parcial ni el importe resultante en caso de su liquidación.

b) Principio del devengo

Los ingresos y gastos se registran contablemente en función del periodo en que se devengan, con independencia de cuando se produce su cobro o pago efectivo.



CLASE 8.ª



008932051

GVC Gaesco Blue Chips RVM I F.I.

Memoria de las cuentas anuales correspondiente al ejercicio anual terminado el 31 de diciembre de 2022 (Expresada en euros)

c) Deudores

La valoración inicial se realiza por su valor razonable que, salvo evidencia en contrario, es el precio de la transacción, que equivale al valor razonable de la contraprestación entregada más los costes de transacción que les sean directamente atribuibles.

La valoración posterior se hace a su coste amortizado. Los intereses devengados se contabilizan en la cuenta de pérdidas y ganancias aplicando el método del tipo de interés efectivo. No obstante, aquellas partidas cuyo importe se espere recibir en un plazo de tiempo inferior a un año se valoran por su valor nominal.

Las pérdidas por deterioro del valor de las partidas a cobrar se calculan teniendo en cuenta los flujos de efectivo futuros estimados, descontados al tipo de interés efectivo calculado en el momento del reconocimiento. Las correcciones valorativas por deterioro así como su reversión se reconocen como un gasto o un ingreso en la cuenta de pérdidas y ganancias.

d) Cartera de inversiones financieras

Los activos de la cartera de inversiones financieras han sido considerados como activos financieros a valor razonable con cambios en la cuenta de pérdidas y ganancias. Los principales productos financieros recogidos en la cartera, así como la determinación de su valor razonable se describen a continuación:

- Valores representativos de deuda: valores que suponen una deuda para su emisor y que devengan una remuneración consistente en un interés establecido contractualmente.

El valor razonable de los valores representativos de deuda cotizados se determina por los precios de cotización en un mercado, siempre y cuando éste sea activo y los precios se obtengan de forma consistente. Cuando no estén disponibles precios de cotización el valor razonable se corresponde con el precio de la transacción más reciente siempre que no haya habido un cambio significativo en las circunstancias económicas desde el momento de la transacción.



CLASE 8.ª



008932052

GVC Gaesco Blue Chips RVMF F.I.

Memoria de las cuentas anuales correspondiente al ejercicio anual terminado el 31 de diciembre de 2022

(Expresada en euros)

En caso de que no exista mercado activo para el instrumento de deuda se aplican técnicas de valoración, como precios suministrados por intermediarios, emisores o difusores de información, utilización de transacciones recientes de mercado realizadas en condiciones de independencia mutua entre partes interesadas y debidamente informadas si están disponibles, valor razonable en el momento actual de otro instrumento que sea sustancialmente el mismo o modelos de descuento de flujos y valoración de opciones en su caso.

El valor razonable de los valores representativos de deuda no cotizados se define como el precio que iguale el rendimiento interno de la inversión a los tipos de interés de mercado vigentes en cada momento de la Deuda Pública asimilable por sus características financieras, incrementado en una prima o margen que sea representativo del grado de liquidez, condiciones concretas de la emisión, solvencia del emisor y, en su caso, riesgo país.

Los intereses devengados no cobrados de valores representativos de deuda se periodifican de acuerdo con el tipo de interés efectivo y forman parte del resultado del ejercicio.

- Instrumentos de patrimonio: instrumentos financieros emitidos por otras entidades, tales como acciones y cuotas participativas, que tienen la naturaleza de instrumentos de capital para el emisor.

El valor razonable de los instrumentos de patrimonio cotizados lo establece el cambio oficial de cierre del día de la fecha del balance, si existe, o inmediato hábil anterior o el cambio medio ponderado si no existiera precio oficial de cierre.

El valor razonable de los instrumentos de patrimonio no cotizados se considera el valor teórico que corresponda a dichas inversiones en el patrimonio contable ajustado de la entidad o grupo consolidado, corregido por el importe de las plusvalías o minusvalías tácitas, netas de impuestos, existentes en el momento de la valoración.

- Depósitos en entidades de crédito: depósitos que el Fondo mantiene en entidades de crédito, a excepción de los saldos que se recogen en el epígrafe de "Tesorería".

Se considera valor razonable el precio que iguale el rendimiento interno de la inversión a los tipos de mercado vigentes en cada momento.



CLASE 8.ª



008932053

GVC Gaesco Blue Chips RVMF F.I.

Memoria de las cuentas anuales correspondiente al ejercicio anual terminado el 31 de diciembre de 2022

(Expresada en euros)

- Acciones o participaciones de otras Instituciones de Inversión Colectiva: su valor razonable se establece en función del valor liquidativo o valor de cotización del día de referencia. En el caso de que para el día de referencia no se calculara un valor liquidativo, se utiliza el último valor liquidativo disponible. Para las inversiones en Instituciones de Inversión Colectiva de Inversión Libre, Instituciones de Inversión Colectiva de Instituciones de Inversión Colectiva de Inversión Libre e Instituciones de Inversión Colectiva extranjeras similares, se utilizan, en su caso, valores liquidativos estimados.
- Derivados: incluye, entre otros, las diferencias de valor en los contratos de futuros y forwards, las primas pagadas/cobradas por warrants y opciones compradas/emitidas, cobros o pagos asociados a los contratos de permuta financiera, así como las inversiones en productos estructurados.

El valor del cambio oficial de cierre el día de referencia determina su valor razonable. Para los no negociados en mercados organizados, la Sociedad Gestora establece un modelo de valoración en función de las condiciones específicas establecidas en la Circular 6/2010 de la C.N.M.V., y sucesivas modificaciones.

Los activos en los que concurra un deterioro notorio e irrecuperable de su inversión, se darán de baja con cargo a la cuenta de pérdidas y ganancias.

Los activos y pasivos financieros se dan de baja en el balance cuando se traspasan, sustancialmente, todos los riesgos y beneficios inherentes a la propiedad de los mismos.

e) Adquisición y cesión temporal de activos

Las adquisiciones temporales de activos o adquisiciones con pacto de retrocesión se contabilizan por el importe efectivo desembolsado, cualesquiera que sean los instrumentos subyacentes, en la cuenta de activo correspondiente.

La diferencia entre este importe y el precio de retrocesión se imputa como ingreso en la cuenta de pérdidas y ganancias utilizando el método del tipo de interés efectivo.

Las diferencias de valor razonable se imputan en la cuenta de pérdidas y ganancias en el epígrafe de "Variación del valor razonable en instrumentos financieros".

La cesión en firme del activo adquirido temporalmente se registra como pasivo financiero a valor razonable con cambios en pérdidas y ganancias.



CLASE 8.ª



008932054

GVC Gaesco Blue Chips RVM I F.I.

Memoria de las cuentas anuales correspondiente al ejercicio anual terminado el 31 de diciembre de 2022 (Expresada en euros)

f) Instrumentos de patrimonio

Los instrumentos de patrimonio cotizados se registran en el momento de su contratación por el valor razonable de la contraprestación entregada, incluyendo los costes de transacción explícitos directamente atribuibles a la operación.

Las diferencias que surjan como consecuencia de los cambios en el valor razonable de estos activos se reflejan en la cuenta de pérdidas y ganancias de la siguiente forma: las diferencias negativas o diferencias positivas se registran bajo el epígrafe de "Deterioro y resultado por enajenaciones de instrumentos financieros" o de "Variación del valor razonable en instrumentos financieros por operaciones de la cartera interior o exterior", según los cambios se hayan liquidado o no, utilizando como contrapartida la cuenta de "Instrumentos de patrimonio", de la cartera interior o exterior del activo del balance.

g) Valores representativos de deuda

Los valores representativos de deuda se registran en el momento de su liquidación por el valor razonable de la contraprestación entregada, incluyendo los costes de transacción explícitos directamente atribuibles a la operación.

Las diferencias que surjan como consecuencia de los cambios en el valor razonable de estos activos se reflejan en la cuenta de pérdidas y ganancias de la siguiente forma: las diferencias negativas o diferencias positivas se registran bajo el epígrafe de "Deterioro y resultado por enajenaciones de instrumentos financieros" o de "Variación del valor razonable en instrumentos financieros por operaciones de la cartera interior o exterior", según los activos se hayan liquidado o no, utilizando como contrapartida la cuenta de "Valores representativos de deuda", de la cartera interior o exterior del activo del balance.

h) Operaciones de derivados, excepto permutas financieras

Las operaciones de derivados se registran en el momento de su contratación y hasta el momento de cierre de la posición o el vencimiento del contrato, en el epígrafe correspondiente de cuentas de orden, por el importe nominal comprometido.

Los fondos depositados en concepto de garantía tienen la consideración contable de depósito cedido, registrándose en el capítulo correspondiente del epígrafe de "Deudores" del activo en el balance.

El valor razonable de los valores aportados en garantía se registra en cuentas de orden en el epígrafe de "Valores aportados como garantía por la Institución de Inversión Colectiva".



CLASE 8.ª



008932055

GVC Gaesco Blue Chips RVM I F.I.

Memoria de las cuentas anuales correspondiente al ejercicio anual terminado el 31 de diciembre de 2022

(Expresada en euros)

Las primas resultantes de las opciones compradas o emitidas se reflejan en el epígrafe de "Derivados" del activo o pasivo del balance, en la fecha de ejecución de la operación.

Las diferencias que surjan como consecuencia de los cambios en el valor razonable de estos activos se reflejan en la cuenta de pérdidas y ganancias de la siguiente forma: las diferencias negativas o diferencias positivas se registran bajo el epígrafe de "Resultados por operaciones con derivados" o de "Variación del valor razonable en instrumentos financieros por operaciones con derivados", según éstos se hayan liquidado o no, utilizando como contrapartida el epígrafe de "Derivados", de la cartera interior o exterior del activo o del pasivo corriente del balance.

A 31 de diciembre de 2022 el Fondo no mantiene posiciones abiertas en cartera de derivados. Asimismo, el 31 de diciembre de 2021 el Fondo mantenía posiciones abiertas en cartera de derivados.

i) Cesión de valores en préstamo

El valor razonable de los valores cedidos en préstamo se registra, desde el momento de la cesión y hasta la fecha de cancelación, en la cuenta de "Valores cedidos en préstamo por la Institución de Inversión Colectiva" de las cuentas de orden.

Dichos valores continúan figurando en el activo del balance valorados a valor razonable con cambios en pérdidas y ganancias.

Los ingresos obtenidos como consecuencia de la concesión se periodifican hasta el vencimiento de la operación imputándose a la cuenta de resultados de acuerdo al tipo de interés efectivo.

En caso de venta de los activos financieros recibidos en garantía de la operación se reconoce un pasivo financiero por el valor razonable de la obligación de devolverlos, reconociendo la modificación del valor en la cuenta de resultados.

j) Operaciones de permuta financiera

Las operaciones de permuta financiera se registran en el momento de su contratación y hasta el momento de cierre de la posición o vencimiento de contrato, en los epígrafes de "Compromisos por operaciones largas de derivados" o de "Compromisos por operaciones cortas de derivados" de las cuentas de orden, según su naturaleza y por el importe nominal comprometido. La contrapartida de los cobros o pagos asociados a cada contrato se registran en el epígrafe de "Derivados" de la cartera interior o exterior del activo o del pasivo corriente del balance de situación, según corresponda.



CLASE 8.ª



008932056

GVC Gaesco Blue Chips RVM I F.I.

Memoria de las cuentas anuales correspondiente al ejercicio anual terminado el 31 de diciembre de 2022

(Expresada en euros)

En los epígrafes de "Resultado por operaciones con derivados" o de "Variación del valor razonable en instrumentos financieros - Por operaciones con derivados", dependiendo de si los cambios de valor se han liquidado o no, se registran las diferencias que resultan como consecuencia de los cambios en el valor razonable de estos contratos. La contrapartida de estas cuentas se registra en el epígrafe de "Derivados" de la cartera interior o exterior del activo o del pasivo corriente, según su saldo, del balance de situación, hasta la fecha de su liquidación.

En aquellos casos en que el contrato presente una liquidación diaria, las correspondientes diferencias se contabilizarán en el epígrafe de "Resultados por operaciones con derivados" de la cuenta de pérdidas y ganancias.

k) Moneda extranjera

En el caso de partidas monetarias que sean tesorería, débitos y créditos, las diferencias de cambio, tanto positivas como negativas, se reconocen en la cuenta de pérdidas y ganancias bajo el epígrafe de "Diferencias de cambio".

Para el resto de partidas monetarias y no monetarias que forman parte de la cartera de instrumentos financieros, las diferencias de cambio se tratan conjuntamente con las pérdidas y ganancias derivadas de la valoración.

l) Valor liquidativo de las participaciones

La determinación del patrimonio del Fondo a los efectos del cálculo del valor liquidativo de las correspondientes participaciones que lo componen, se realiza de acuerdo con los criterios establecidos en la Circular 6/2008, de la C.N.M.V., y sucesivas modificaciones.

m) Suscripciones y reembolsos

Las suscripciones y reembolsos de participaciones se contabilizan por el importe efectivamente suscrito o reembolsado con abono o cargo, respectivamente, al capítulo de "Participes" de pasivo del balance del Fondo.

De conformidad con el Reglamento de Gestión del Fondo, el precio de las participaciones será el valor liquidativo correspondiente al mismo día de la solicitud del interesado, determinándose de este modo tanto el número de participaciones suscritas o reembolsadas, como el efectivo a reembolsar en su caso. Durante el periodo que media entre la solicitud y determinación efectiva del precio de las participaciones, el importe solicitado se registra en el capítulo de "Solicitudes de suscripción pendientes de asignar participaciones" del pasivo del balance del Fondo.



CLASE 8.ª



008932057

GVC Gaesco Blue Chips RVM I F.I.

Memoria de las cuentas anuales correspondiente al ejercicio anual terminado el 31 de diciembre de 2022 (Expresada en euros)

n) Impuesto sobre beneficios

La cuenta de pérdidas y ganancias recoge el gasto por el Impuesto sobre beneficios, en cuyo cálculo se contempla el efecto del diferimiento de las diferencias producidas entre la base imponible del impuesto y el resultado contable antes de aplicar el impuesto que revierte en periodos subsiguientes.

Los pasivos por impuestos diferidos se reconocen siempre, en cambio los activos por impuestos diferidos sólo se reconocen en la medida en que resulte probable que la Institución disponga de ganancias fiscales futuras que permitan la aplicación de estos activos.

Los derechos a compensar en ejercicios posteriores por las pérdidas fiscales no dan lugar al reconocimiento de un activo por impuesto diferido en ningún caso y sólo se reconocen mediante la compensación del gasto por impuesto con la frecuencia del cálculo del valor liquidativo. Las pérdidas fiscales que puedan compensarse se registran en el epígrafe de "Cuentas de orden - Pérdidas fiscales a compensar".

4. Deudores

El desglose de este epígrafe, al 31 de diciembre de 2022 y 2021, es el siguiente:

| | 2022 | 2021 |
|------------------------------------|------------------|------------------|
| Depósitos de garantía | - | 10 634,56 |
| Administraciones Públicas deudoras | 15 033,55 | 5 019,62 |
| Otros | 6 845,37 | 5 561,08 |
| | <u>21 878,92</u> | <u>21 215,26</u> |

El capítulo "Depósitos de garantía" al 31 de diciembre de 2021 recogía los importes cedidos en garantía por posiciones en futuros financieros vivas al cierre de cada ejercicio.

El capítulo de "Administraciones Públicas deudoras" al 31 de diciembre de 2022 y 2021 recoge las retenciones sobre intereses y otros rendimientos de capital.

El capítulo "Deudores – Otros" al 31 de diciembre de 2022 y 2021 recoge el saldo pendiente de cobro al cierre del ejercicio en concepto de comisiones retrocedidas por la inversión en Instituciones de Inversión Colectiva.

El vencimiento de los saldos deudores al 31 de diciembre de 2022 y 2021 es inferior al año.



CLASE 8.ª



008932058

GVC Gaesco Blue Chips RVM I F.I.

Memoria de las cuentas anuales correspondiente al ejercicio anual terminado el 31 de diciembre de 2022
(Expresada en euros)

5. Acreedores

El desglose de este epígrafe, al 31 de diciembre de 2022 y 2021, es el siguiente:

| | 2022 | 2021 |
|--------------------------------------|------------------|------------------|
| Administraciones Públicas acreedoras | - | 3 198,00 |
| Otros | 15 412,29 | 17 326,27 |
| | <u>15 412,29</u> | <u>20 524,27</u> |

El capítulo de "Administraciones Públicas acreedoras" al 31 de diciembre de 2021 recogía el Impuesto sobre beneficios devengado en el ejercicio.

El capítulo de "Acreedores - Otros" al 31 de diciembre de 2022 y 2021 recoge el importe de las comisiones de gestión y depositaría pendientes de pago al cierre del ejercicio correspondiente, así como, saldos acreedores por otros servicios exteriores como la auditoría.

El vencimiento de los saldos acreedores al 31 de diciembre de 2022 y 2021 es inferior al año.

6. Cartera de inversiones financieras

El detalle de la cartera de valores del Fondo, por tipo de activo, al 31 de diciembre de 2022 y 2021 se muestra a continuación:

| | 2022 | 2021 |
|--------------------------------------|---------------------|---------------------|
| Cartera interior | 507 178,91 | 516 586,00 |
| Instituciones de Inversión Colectiva | 507 178,91 | 516 586,00 |
| Cartera exterior | 5 707 663,52 | 6 915 441,13 |
| Instrumentos de patrimonio | 730 932,45 | 932 225,82 |
| Instituciones de Inversión Colectiva | 4 976 731,07 | 5 978 837,34 |
| Derivados | - | 4 377,97 |
| | <u>6 214 842,43</u> | <u>7 432 027,13</u> |

En los Anexos I y II adjuntos, partes integrantes de esta memoria, se detallan la cartera de inversiones financieras del Fondo al 31 de diciembre de 2022 y 2021, respectivamente. En el Anexo III adjunto, parte integrante de esta memoria, se detalla la cartera de inversiones en derivados del Fondo al 31 de diciembre de 2021.



CLASE 8.^a



008932059

GVC Gaesco Blue Chips RVMF F.I.

Memoria de las cuentas anuales correspondiente al ejercicio anual terminado el 31 de diciembre de 2022 (Expresada en euros)

A 31 de diciembre de 2022 y 2021 todos los títulos recogidos dentro de la cartera de inversiones financieras se encuentran depositados en CACEIS Bank Spain, S.A.U.

7. Tesorería

El detalle de este epígrafe al cierre de los ejercicios 2022 y 2021, se muestra a continuación:

| | 2022 | 2021 |
|--------------------------------------|---------------------|---------------------|
| Cuentas en el Depositario | | |
| Cuentas en euros | 1 206 787,84 | 1 528 445,39 |
| Cuentas en divisa | 1 740,31 | - |
| Otras cuentas de tesorería | | |
| Otras cuentas de tesorería en euros | - | (1 268,99) |
| Otras cuentas de tesorería en divisa | - | 43,94 |
| | <u>1 208 528,15</u> | <u>1 527 220,34</u> |

Durante los ejercicios 2022 y 2021 el tipo de interés de remuneración de las cuentas en el Depositario, ha sido un tipo de interés de mercado.

El detalle del capítulo de "Otras cuentas de tesorería" de la Sociedad al 31 de diciembre de 2021, recogía el saldo mantenido en Altura Markets S.V., S.A. por devolución de garantía de derivados, remuneradas a un tipo de interés de mercado. El saldo acreedor recogido en este epígrafe al 31 de diciembre de 2021 recogía un descubierto puntual consecuencia de la adquisición temporal de activos, que fue regularizado previa a la formulación de las cuentas anuales del ejercicio 2021.

A 31 de diciembre de 2022 y 2021 mantiene un saldo denominado en dólares americanos equivalente a 1.740,31 y 43,94 euros, respectivamente.

8. Patrimonio atribuido a partícipes

Las participaciones por las que está representado el Fondo son de iguales características, representadas por certificados nominativos sin valor nominal y que confieren a sus propietarios un derecho de propiedad sobre dicho patrimonio.



CLASE 8.ª



008932060

GVC Gaesco Blue Chips RVMF F.I.

Memoria de las cuentas anuales correspondiente al ejercicio anual terminado el 31 de diciembre de 2022 (Expresada en euros)

El valor liquidativo de cada participación al 31 de diciembre de 2022 y 2021 se ha obtenido de la siguiente forma:

| | 2022 | 2021 |
|-------------------------------------|---------------------|---------------------|
| Patrimonio atribuido a partícipes | <u>7 429 837,21</u> | <u>8 959 938,46</u> |
| Número de participaciones emitidas | <u>819 799,88</u> | <u>838 754,52</u> |
| Valor liquidativo por participación | <u>9,06</u> | <u>10,68</u> |
| Número de partícipes | <u>111</u> | <u>93</u> |

El movimiento del patrimonio atribuido a partícipes durante los ejercicios 2022 y 2021 se recoge en el Estado de cambios en el patrimonio neto correspondiente.

El resultado del ejercicio, una vez considerado el Impuesto sobre beneficios, se distribuirá en la cuenta de "Partícipes" del Fondo.

Al 31 de diciembre de 2022 y 2021 no existen participaciones significativas.

9. Cuentas de compromiso

En el Anexo III adjunto, parte integrante de esta memoria, se detalla la cartera de inversiones en derivados del Fondo al 31 de diciembre de 2021.

10. Otras cuentas de orden

El desglose de este epígrafe, al 31 de diciembre de 2022 y 2021, es el siguiente:

| | 2022 | 2021 |
|-------------------------------|---------------------|---------------------|
| Pérdidas fiscales a compensar | 1 333 442,54 | - |
| Otros | <u>-</u> | <u>5 513 835,87</u> |
| | <u>1 333 442,54</u> | <u>5 513 835,87</u> |

A 31 de diciembre de 2021 el capítulo de "Otros" recogía los compromisos de compra de participaciones en otras Instituciones de Inversión Colectiva recogidos por su valoración inicial.



CLASE 8.ª



008932061

GVC Gaesco Blue Chips RVM I F.I.

Memoria de las cuentas anuales correspondiente al ejercicio anual terminado el 31 de diciembre de 2022

(Expresada en euros)

11. Administraciones Públicas y situación fiscal

Durante el ejercicio 2022, el régimen fiscal del Fondo ha estado regulado por la Ley 27/2014, de 27 de noviembre, del Impuesto sobre Sociedades, encontrándose sujeto en dicho impuesto a un tipo de gravamen del 1 por 100, siempre que el número de partícipes requerido sea como mínimo el previsto en el artículo noveno de la Ley 35/2003, de 4 de noviembre, de Instituciones de Inversión Colectiva. Adicionalmente, el artículo 26 de la Ley 27/2014 establece una limitación del importe de las bases imponibles negativas de ejercicios anteriores a compensar, admitiéndose la compensación de la totalidad de ésta siempre que sea igual o inferior a un millón de euros.

La base imponible del ejercicio se incorporará al epígrafe "Pérdidas Fiscales a compensar" en Cuentas de Orden, en el momento en que sea presentada la correspondiente declaración del Impuesto sobre beneficios.

No existen diferencias significativas entre el resultado contable antes de impuestos del ejercicio y la base imponible del Impuesto sobre beneficios.

De acuerdo con la legislación vigente, las declaraciones para los diferentes impuestos a los que el Fondo se halla sujeto no pueden considerarse definitivas hasta haber sido inspeccionadas por las autoridades fiscales o haber transcurrido el plazo de prescripción de cuatro años.

El Fondo tiene abiertos a inspección todos los impuestos a los que está sujeto desde su constitución.

No existen contingencias significativas que pudieran derivarse de una revisión por las autoridades fiscales.

12. Información sobre el periodo medio de pago a proveedores. Disposición adicional tercera. "Deber de información" de la Ley 15/2010, de 5 de julio

Al 31 de diciembre de 2022 y 2021 el Fondo no tenía saldo significativo pendiente de pago a proveedores en operaciones comerciales que acumularan un aplazamiento superior al plazo legal establecido. Por otro lado, durante los ejercicios 2022 y 2021, el Fondo no ha realizado pagos significativos a proveedores en operaciones comerciales que acumularan aplazamientos superiores a los legalmente establecidos.



CLASE 8.ª



008932062

GVC Gaesco Blue Chips RVM I F.I.

Memoria de las cuentas anuales correspondiente al ejercicio anual terminado el 31 de diciembre de 2022
(Expresada en euros)

13. Otra información

La Sociedad Gestora realiza por cuenta del Fondo operaciones vinculadas de las previstas en el artículo 67 de la Ley 35/2003 y sucesivas modificaciones y en el artículo 139 del Real Decreto 1082/2012, y sucesivas modificaciones. Para ello, la Sociedad Gestora ha adoptado procedimientos para evitar conflictos de interés y asegurarse de que las operaciones vinculadas se realizan en interés exclusivo del Fondo y a precios de mercado. Los informes periódicos incluyen, según lo establecido en la Circular 4/2008 de la C.N.M.V., y sucesivas modificaciones, información sobre las operaciones vinculadas realizadas. Asimismo, incluyen las posibles operaciones vinculadas realizadas por cuenta del Fondo con la Sociedad Gestora o con personas o entidades vinculadas a la Sociedad Gestora, indicando la naturaleza, riesgos y funciones asumidas en dichas operaciones.

Adicionalmente, en la Nota de “Actividad y gestión del riesgo” se indica el importe de las comisiones retrocedidas con origen en las Instituciones de Inversión Colectiva gestionadas por entidades pertenecientes al Grupo de la Sociedad Gestora, en caso de que se hubieran producido durante el ejercicio.

Respecto a la operativa que realiza con el Depositario, en la Nota de “Tesorería” se indican las cuentas que mantiene el Fondo con éste al 31 de diciembre de 2022 y 2021.

Al tratarse de una entidad que por sus peculiaridades no dispone de empleados ni oficinas y que por su naturaleza debe estar gestionada por una Sociedad Gestora de Instituciones de Inversión Colectiva, los temas relativos a la protección del medio ambiente y la seguridad y salud del trabajador aplican exclusivamente a dicha Sociedad Gestora.

Los honorarios percibidos por PricewaterhouseCoopers Auditores, S.L. por servicios de auditoría de cuentas anuales de los ejercicios 2022 y 2021, ascienden a 3 miles de euros, en ambos ejercicios.

14. Hechos Posteriores

Desde el cierre del ejercicio al 31 de diciembre de 2022 hasta la fecha de formulación de las cuentas anuales, no se han producido hechos posteriores de especial relevancia que no hayan sido mencionados con anterioridad.


GVC Gaesco Blue Chips RVMF F.I.

Anexo III. Cartera de inversiones en derivados al 31 de diciembre de 2021

(Expresado en euros)

| Cartera Interior | Divisa | Valoración inicial | Intereses | Valor razonable | (Minusvalía) / Plusvalía | ISIN |
|---|--------|--------------------|-----------|-------------------|--------------------------|--------------|
| Acciones y participaciones Directiva | | | | | | |
| I.I.C. GVC GAESCO RENTA FIJ | EUR | 165 500,00 | - | 152 157,30 | (13 342,70) | ES0157639016 |
| I.I.C. GVC GAESCO 300 PLACE | EUR | 123 625,00 | - | 107 098,94 | (16 526,06) | ES0157638018 |
| I.I.C. GVC GAESCO ASIAN FIX | EUR | 165 500,00 | - | 149 541,81 | (15 958,19) | ES0143596015 |
| I.I.C. GAESCOT.F.T. | EUR | 124 000,00 | - | 98 380,86 | (25 619,14) | ES0138984036 |
| TOTALES Acciones y participaciones Directiva | | 578 625,00 | - | 507 178,91 | (71 446,09) | |
| TOTAL Cartera Interior | | 578 625,00 | - | 507 178,91 | (71 446,09) | |

CLASE 8.ª



008932063

GVC Gaesco Blue Chips RVMF F.I.

Anexo III. Cartera de inversiones en derivados al 31 de diciembre de 2021

(Expresado en euros)

| Cartera Exterior | Divisa | Valoración inicial | Intereses | Valor razonable | (Minusvalía) / Plusvalía | ISIN |
|---|--------|---------------------|-----------|---------------------|--------------------------|--------------|
| Acciones admitidas cotización | | | | | | |
| ACCIONES MICROSOFT | USD | 135 078,84 | - | 142 263,25 | 7 184,41 | US5949181045 |
| ACCIONES FACEBOOK | USD | 162 530,85 | - | 70 487,35 | (92 043,50) | US30303M1027 |
| ACCIONES APPLE COMPUTER | USD | 125 541,82 | - | 135 944,32 | 10 402,50 | US0378331005 |
| ACCIONES AMAZON.COM | USD | 165 089,33 | - | 94 166,01 | (70 923,32) | US0231351067 |
| ACCIONES ALPHABET INC/CA | USD | 136 507,10 | - | 116 046,52 | (20 460,58) | US02079K1079 |
| ACCIONES ARCELORMITTAL | EUR | 181 661,62 | - | 172 025,00 | (9 636,62) | LU1598757687 |
| TOTALES Acciones admitidas cotización | | 906 409,56 | - | 730 932,45 | (175 477,11) | |
| Acciones y participaciones Directiva | | | | | | |
| I.I.C. PICTET DIGITAL | EUR | 123 625,00 | - | 82 094,21 | (41 530,79) | LU0340554913 |
| I.I.C. MLIIF - EURO MA | EUR | 248 249,73 | - | 225 534,77 | (22 714,96) | LU0093503141 |
| I.I.C. BLACKROCK GLOBA | EUR | 164 500,13 | - | 114 794,84 | (49 705,29) | LU0171310443 |
| I.I.C. ROBECO CAP GR-N | EUR | 220 196,54 | - | 201 933,76 | (18 262,78) | LU0187077481 |
| I.I.C. FRANKLIN TEMPLE | EUR | 165 500,01 | - | 127 046,96 | (38 453,05) | LU0188151921 |
| I.I.C. BLACKROCK GLOB | EUR | 165 500,19 | - | 151 269,18 | (14 231,01) | LU0200683885 |
| I.I.C. FIDELITY EURO B | EUR | 248 250,21 | - | 199 422,90 | (48 827,31) | LU0251130638 |
| I.I.C. ALLIANZ RCM EUR | EUR | 248 250,06 | - | 184 717,52 | (63 532,54) | LU0256840447 |
| I.I.C. AXA WORLD GLOBA | EUR | 428 249,96 | - | 356 666,54 | (71 583,42) | LU0266009793 |
| I.I.C. ROBECO US PREMI | EUR | 449 332,90 | - | 434 600,96 | (14 731,94) | LU0320896664 |
| I.I.C. JANUS HENDERSON | EUR | 165 499,98 | - | 188 467,33 | 22 967,35 | IE00BRJG6X20 |
| I.I.C. SCHRODER INT SE | EUR | 330 002,16 | - | 287 993,04 | (42 009,12) | LU0334663233 |
| I.I.C. ROBECO SAM ENER | EUR | 294 307,79 | - | 287 389,32 | (6 918,47) | LU2145462722 |
| I.I.C. PICTET GLOBAL E | EUR | 123 625,00 | - | 117 509,45 | (6 115,55) | LU0503631714 |
| I.I.C. MORGAN STANLEY | EUR | 165 500,04 | - | 154 806,60 | (10 693,44) | LU0512092221 |
| I.I.C. NORDEA 1 EMERG | EUR | 280 499,95 | - | 196 376,32 | (84 123,63) | LU0602539867 |
| I.I.C. STATE STREET EU | EUR | 436 000,00 | - | 401 841,71 | (34 158,29) | LU0956454531 |
| I.I.C. CANDRIAM EQUITI | EUR | 165 500,14 | - | 183 358,65 | 17 858,51 | LU1120766388 |
| I.I.C. GOLDMAN SACH JA | EUR | 257 958,62 | - | 233 455,07 | (24 503,55) | LU1231169415 |
| I.I.C. ALLIANZ GLOBAL | EUR | 165 500,10 | - | 85 096,38 | (80 403,72) | LU1548497772 |
| I.I.C. MG EUR STRAT VA | EUR | 283 910,95 | - | 303 307,44 | 19 396,49 | LU1670707527 |
| I.I.C. MG LUX GLOBAL D | EUR | 280 850,26 | - | 295 875,22 | 15 024,96 | LU1670710075 |
| I.I.C. BLACKROCK GLOB | EUR | 165 500,02 | - | 163 172,90 | (2 327,12) | LU0326424115 |
| TOTALES Acciones y participaciones Directiva | | 5 576 309,74 | - | 4 976 731,07 | (599 578,67) | |
| TOTAL Cartera Exterior | | 6 482 719,30 | - | 5 707 663,52 | (775 055,78) | |

CLASE 8.ª



008932064

GVC Gaesco Blue Chips RVMF F.I.

Anexo III. Cartera de inversiones en derivados al 31 de diciembre de 2021

(Expresado en euros)

| Cartera Interior | Divisa | Valoración inicial | Intereses | Valor razonable | (Minusvalía) / Plusvalía | ISIN |
|---|--------|--------------------|-----------|-------------------|--------------------------|--------------|
| Acciones y participaciones Directiva | | | | | | |
| I.I.C. GVC GAESCO RENTA FIJ | EUR | 145 500,00 | - | 146 417,44 | 917,44 | ES0157639016 |
| I.I.C. GVC GAESCO 300 PLACE | EUR | 108 625,00 | - | 107 673,97 | (951,03) | ES0157638018 |
| I.I.C. GVC GAESCO ASIAN FIX | EUR | 145 500,00 | - | 150 051,00 | 4 551,00 | ES0143596015 |
| I.I.C. GAESCOT.F.T. | EUR | 109 000,00 | - | 112 443,59 | 3 443,59 | ES0138984036 |
| TOTALES Acciones y participaciones Directiva | | 508 625,00 | - | 516 586,00 | 7 961,00 | |
| TOTAL Cartera Interior | | 508 625,00 | - | 516 586,00 | 7 961,00 | |

CLASE 8.ª



008932065

GVC Gaesco Blue Chips RVMF F.I.

Anexo III. Cartera de inversiones en derivados al 31 de diciembre de 2021

(Expresado en euros)

| Cartera Exterior | Divisa | Valoración inicial | Intereses | Valor razonable | (Minusvalía) / Plusvalía | ISIN |
|---|--------|---------------------|-----------|---------------------|--------------------------|--------------|
| Acciones admitidas cotización | | | | | | |
| ACCIONES MICROSOFT | USD | 142 203,04 | - | 205 433,64 | 63 230,60 | US5949181045 |
| ACCIONES FACEBOOK | USD | 142 456,48 | - | 165 544,03 | 23 087,55 | US30303M1027 |
| ACCIONES APPLE COMPUTER | USD | 143 403,38 | - | 207 565,57 | 64 162,19 | US0378331005 |
| ACCIONES AMAZON.COM | USD | 144 299,22 | - | 155 317,30 | 11 018,08 | US0231351067 |
| ACCIONES ALPHABET INC/CA | USD | 147 231,58 | - | 198 365,28 | 51 133,70 | US02079K1079 |
| TOTALES Acciones admitidas cotización | | 719 593,70 | - | 932 225,82 | 212 632,12 | |
| Acciones y participaciones Directiva | | | | | | |
| I.I.C. SCHRODER INT SE | EUR | 290 002,36 | - | 305 941,37 | 15 939,01 | LU0334663233 |
| I.I.C. MLIIF - EURO MA | EUR | 218 249,91 | - | 251 427,48 | 33 177,57 | LU0093503141 |
| I.I.C. JPMORGAN FUNDS | EUR | 160 000,00 | - | 153 182,07 | (6 817,93) | LU0129412937 |
| I.I.C. BLACKROCK GLOBA | EUR | 144 499,93 | - | 169 975,78 | 25 475,85 | LU0171310443 |
| I.I.C. ROBECO CAP GR-N | EUR | 219 000,00 | - | 240 816,38 | 21 816,38 | LU0187077481 |
| I.I.C. FRANKLIN TEMPLE | EUR | 145 500,01 | - | 134 066,23 | (11 433,78) | LU0188151921 |
| I.I.C. BLACKROCK GLOB | EUR | 145 500,15 | - | 151 461,27 | 5 961,12 | LU0200683885 |
| I.I.C. FIDELITY EURO B | EUR | 218 250,22 | - | 216 661,73 | (1 588,49) | LU0251130638 |
| I.I.C. ALLIANZ RCM EUR | EUR | 218 250,02 | - | 243 260,38 | 25 010,36 | LU0256840447 |
| I.I.C. AXA WORLD GLOBA | EUR | 378 249,92 | - | 388 934,67 | 10 684,75 | LU0266009793 |
| I.I.C. MORGAN STANLEY | EUR | 290 000,02 | - | 279 729,56 | (10 270,46) | LU0266117927 |
| I.I.C. JANUS HENDERSON | EUR | 145 499,98 | - | 163 983,80 | 18 483,82 | IE00BRJG6X20 |
| I.I.C. BLACKROCK GLOB | EUR | 145 500,00 | - | 148 461,03 | 2 961,03 | LU0326424115 |
| I.I.C. ROBECO SAM ENER | EUR | 292 000,00 | - | 345 308,12 | 53 308,12 | LU2145462722 |
| I.I.C. PICTET DIGITAL | EUR | 108 625,00 | - | 107 218,15 | (1 406,85) | LU0340554913 |
| I.I.C. PICTET GLOBAL E | EUR | 108 625,00 | - | 133 260,45 | 24 635,45 | LU0503631714 |
| I.I.C. MORGAN STANLEY | EUR | 145 500,02 | - | 154 413,32 | 8 913,30 | LU0512092221 |
| I.I.C. UBS ASIA CONSUM | EUR | 145 499,52 | - | 136 799,54 | (8 699,98) | LU0577512071 |
| I.I.C. NORDEA 1 EMERG | EUR | 250 499,93 | - | 229 363,97 | (21 135,96) | LU0602539867 |
| I.I.C. STATE STREET EU | EUR | 386 000,00 | - | 391 820,43 | 5 820,43 | LU0956454531 |
| I.I.C. CANDRIAM EQUITI | EUR | 145 500,05 | - | 154 538,36 | 9 038,31 | LU1120766388 |
| I.I.C. GOLDMAN SACH JA | EUR | 227 958,62 | - | 249 690,45 | 21 731,83 | LU1231169415 |
| I.I.C. ALLIANZ GLOBAL | EUR | 145 500,09 | - | 143 225,08 | (2 275,01) | LU1548497772 |
| I.I.C. MG EUR STRAT VA | EUR | 290 000,00 | - | 307 118,38 | 17 118,38 | LU1670707527 |
| I.I.C. MG LUX GLOBAL D | EUR | 294 000,01 | - | 320 494,69 | 26 494,68 | LU1670710075 |
| I.I.C. ROBECO US PREMI | EUR | 437 000,02 | - | 457 684,65 | 20 684,63 | LU0320896664 |
| TOTALES Acciones y participaciones Directiva | | 5 695 210,78 | - | 5 978 837,34 | 283 626,56 | |
| TOTAL Cartera Exterior | | 6 414 804,48 | - | 6 911 063,16 | 496 258,68 | |

CLASE 8ª



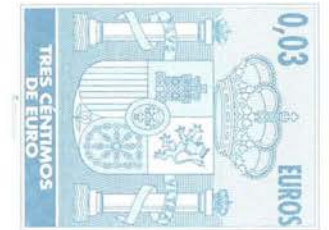
008932066

GVC Gaesco Blue Chips RVMF F.I.

Anexo III. Cartera de inversiones en derivados al 31 de diciembre de 2021
(Expresado en euros)

| Descripción | Divisa | Importe Nominal Comprometido | Valor razonable | Vencimiento del contrato |
|---------------------------|--------|------------------------------|-----------------|--------------------------|
| Futuros comprados | | | | |
| FUTURO EUR/USD 125000 | USD | 621 967,83 | 626 345,80 | 16/03/2022 |
| TOTALES Futuros comprados | | 621 967,83 | 626 345,80 | |
| TOTALES | | 621 967,83 | 626 345,80 | |

CLASE 8.ª



008932067



CLASE 8.^a



008932068

GVC Gaesco Blue Chips RVM I F.I.

Informe de gestión del ejercicio 2022

GVC GAESCO BLUE CHIPS RFM, FI, invierte entre un 30% mínimo y un 70% máximo, en valores de RF de emisores privados, mayoritariamente de alta capitalización (Blue Chips) o públicos, de países de la OCDE y con calificación crediticia media (entre rating BBB-y BBB+), así como de igual rating que el Reino de España en cada momento. La duración media de la renta fija será inferior a 2 años. La exposición a la renta variable (RV) tanto directa como indirecta, será como máximo del 30% en valores de RV, nacional o internacional, emitidos por empresas de cualquier país, principalmente de la OCDE, mayoritariamente de alta capitalización (Blue Chips) así como de media o baja capitalización (estos últimos pueden influir negativamente en la liquidez del fondo). Se invertirá un mínimo del 50% en IICs financieras aptas, armonizadas o no (máximo del 30% para estas últimas), del mismo Grupo o no de la gestora, acordes con la vocación inversora del Fondo. Se podrá invertir hasta un máximo del 20% en depósitos a la vista y en instrumentos del mercado monetario no negociados, que deberán cumplir con el mismo rating de la RF. La exposición a países emergentes será hasta un máximo de 15% y al riesgo divisa podrá ser superior al 30%.

La inversión en valores de alta capitalización o en emisiones de estos mismos valores será mayoritaria en el Fondo. Se podrá operar con derivados negociados en mercados organizados de derivados con la finalidad de cobertura y de inversión. La gestión toma como referencia la rentabilidad del índice MSCI A. C. WORLD TOTAL RETURN INDEX para la inversión en renta variable (30%) y Euribor para la inversión en renta fija (70%).

Evolución de los mercados

Los principales índices de renta variable cerraron el ejercicio 2022 con importantes bajadas. El índice MSCI World cedió un -19,5%, el Eurostoxx 50 un -11,7% y las Bolsas estadounidenses lideraron en esta ocasión los descensos con S&P un -19,4% y el índice tecnológico Nasdaq con una caída del -33,1%.

Los principales focos de incertidumbre de este 2022 fueron la guerra Ruso-Ucraniana, iniciada en el mes de Febrero, que generó una subida adicional del precio de las materias primas de alrededor de un 10% y el impacto que puede tener en la economía mundial. Otro foco de preocupación, fue la evolución de la inflación, que se situó en niveles no vistos desde la década de los 80, y la crisis energética. Estos factores, han creado una fuerte incertidumbre en los mercados de deuda y de renta variables, donde llegaron a cotizar una hipotética recesión. En el último tramo del año, el mercado tuvo una fuerte recuperación auspiciado tanto por la presentación de resultados empresariales del tercer trimestre del año, como por la constatación de que las tasas de inflación tendrían efectivamente su pico en 2022.

En cuanto a resultados de las empresas, tanto la cifra de ventas y de beneficios ha sido, en 2022, superior a las previsiones. Las empresas, en un entorno difícil de inflación de precios de las materias primas, de la energía y de los tipos de interés al alza, han sido capaces de



CLASE 8.^a



008932069

GVC Gaesco Blue Chips RVM I F.I.

Informe de gestión del ejercicio 2022

mantener los márgenes empresariales, hasta el punto de situarlos en una zona de máximos históricos.

En cuanto las políticas monetarias de los Bancos Centrales la Fed subió 150 pb en el primer semestre del año, siendo más agresivo de lo esperado. También en la zona euro se adelantaron las expectativas de subidas de tipos y un aumento en su intensidad. La primera subida llegó en la reunión de julio y fue de 50 pb y hubo subidas de 75 pb en reuniones posteriores. En las últimas reuniones los principales bancos centrales ya han bajado el ritmo de subidas de tipos, pero se han encargado de dejar muy claro en sus discursos que el trabajo no ha concluido; las inflaciones tanto en USA como en Europa han comenzado a ceder y los bancos centrales están a la espera de ver si esto se convierte en tendencia. La Fed ha situado los tipos en el 4.50%, siendo más agresivo de lo esperado en las primeras subidas y moderando la intensidad en la última. Para el primer trimestre del 2023 el mercado sitúa la tasa terminal en el 5.1%. EL BCE siguió la estela de la FED y moderó el ritmo de subidas, si bien fue especialmente dura en su discurso. EL BCE ha situado los tipos en el 2.5% y el mercado descuenta que el año que viene el tipo oficial esté en el 3.25% sobre mitad de año. Esperamos subidas por tanto de al menos 100 pb más para el 2023.

Finalmente, el año 2022 ha sido el año del *value*, cuyo comportamiento bursátil ha sido mucho mejor que el del *growth*. El ciclo de inversión *value* empezó anteriormente, concretamente a partir del 9 de noviembre de 2020, fecha en la cual se anunció la primera de las vacunas anti Covid, la de Pfizer, con todo lo que de normalización económica ello implicaba. Desde ese momento y hasta 31/12/22 el índice MSCI Europe Value TR ha tenido una rentabilidad del 39,65%, que contrasta con la rentabilidad que ha tenido el MSCI Europe Growth TR, que ha sido del 10,93%. El *Value* pues, ha batido al *Growth* en un +28,72%. A finales del 2022 el ciclo *value* acumula una duración de dos años y dos meses. La duración media de estos ciclos es de un poco más de cuatro años, si bien con una gran dispersión, entre 2 y 8 años. Esperamos que el actual ciclo *value* se alargue en el tiempo, especialmente porqué el proceso de normalización de los tipos de interés no ha culminado aún.

El valor liquidativo ha pasado de 10,2050 a 31-12-2021 a 9,0853 a 31-12-2022, lo que supone una rentabilidad neta anual negativa del 10,97%

Las valoraciones se realizan a precios de mercado.

Para la valoración de activos de renta fija con dificultad de obtención de precios de mercado se procede al cálculo del diferencial de rentabilidad respecto a una emisión soberana de máxima calidad crediticia de la misma divisa y con vencimiento y cupón similares, y se referencia diariamente la rentabilidad de las dos emisiones, con recálculo periódico del diferencial.



CLASE 8.ª



008932070

GVC Gaesco Blue Chips RVM I F.I.

Informe de gestión del ejercicio 2022

Los forwards de divisa se valoran en función del tipo de cambio spot y de los puntos swap de mercado a 1, 2, 3, 6 y 12 meses, interpolando linealmente entre los extremos del intervalo en que se encuentre el vencimiento de la operación.

Uso instrumentos financieros

Dada su actividad, el uso de instrumentos financieros por la Sociedad, tal y como se describe en la memoria adjunta, está destinado a la consecución de su objeto social, ajustando sus objetivos y políticas de gestión de los riesgos de mercado, crédito, y liquidez de acuerdo a los límites y coeficientes establecidos por la Ley 35/2003, de 4 de noviembre, y sucesivas modificaciones, de Instituciones de Inversión Colectiva y desarrollados por el Real Decreto 1082/2012, de 13 de julio, y sucesivas modificaciones, por el que se reglamenta dicha Ley y las correspondientes Circulares emitidas por la Comisión Nacional del Mercado de Valores.

Las decisiones de inversión del Fondo en sus inversiones subyacentes no tienen en cuenta los criterios de la Unión Europea para las actividades económicas medioambientalmente sostenibles.

Durante el año se han realizado, con finalidad de inversión, las siguientes operaciones con derivados: futuros sobre Nasdaq, futuros sobre tipo de cambio euro dólar, futuros sobre mini S&P, futuros sobre EuroStoxx. Las operaciones con derivados han proporcionado un resultado global positivo +110.526,92

Gastos de I+D y Medioambiente

A lo largo del ejercicio 2022 no ha existido actividad en materia de investigación y desarrollo.

En la contabilidad del Fondo correspondiente a las cuentas anuales del ejercicio 2022 no existe ninguna partida que deba ser incluida en el documento aparte de información medioambiental.

Riesgo de Sostenibilidad

Las inversiones subyacentes a este producto financiero no tienen en cuenta los criterios de la UE para las actividades económicas medioambientalmente sostenibles.

La Sociedad Gestora del Fondo tiene en cuenta los riesgos de sostenibilidad en las decisiones de inversión. El riesgo de sostenibilidad de las inversiones dependerá, entre otros, del tipo de emisor, el sector de actividad o su localización geográfica. De este modo, las inversiones que presenten un mayor riesgo de sostenibilidad pueden ocasionar una disminución del precio de los activos subyacentes y, por tanto, afectar negativamente al valor liquidativo del Fondo. La



CLASE 8.ª



008932071

GVC Gaesco Blue Chips RVMF F.I.

Informe de gestión del ejercicio 2022

sociedad gestora no toma en consideración las incidencias adversas sobre los factores de sostenibilidad.

Acciones propias

Al Fondo no le aplica lo referente a las acciones propias.

Acontecimientos posteriores al cierre al 31 de diciembre de 2022

Desde el cierre del ejercicio al 31 de diciembre de 2022 hasta la fecha de este informe de gestión, no se han producido hechos posteriores de especial relevancia que no se señalen en la memoria.