

BBVA BOLSA INDICE EURO, F.I.

Informe de auditoría independiente,
cuentas anuales al 31 de diciembre de 2015 e
informe de gestión del ejercicio 2015



INFORME DE AUDITORIA INDEPENDIENTE DE CUENTAS ANUALES

Al Consejo de Administración de BBVA Asset Management, S.A., S.G.I.I.C.:

Informe sobre las cuentas anuales

Hemos auditado las cuentas anuales adjuntas del fondo BBVA Bolsa Índice Euro, F.I., que comprenden el balance de situación a 31 de diciembre de 2015, la cuenta de pérdidas y ganancias, el estado de cambios en el patrimonio neto y la memoria correspondientes al ejercicio terminado en dicha fecha.

Responsabilidad de los Administradores de la Sociedad Gestora del Fondo en relación con las cuentas anuales

Los Administradores de la Sociedad Gestora del Fondo son responsables de formular las cuentas anuales adjuntas, de forma que expresen la imagen fiel del patrimonio, de la situación financiera y de los resultados de BBVA Bolsa Índice Euro, F.I., de conformidad con el marco normativo de información financiera aplicable al Fondo en España, que se identifica en la Nota 2 de la memoria adjunta, y del control interno que consideren necesario para permitir la preparación de cuentas anuales libres de incorrección material, debida a fraude o error.

Responsabilidad del auditor


Nuestra responsabilidad es expresar una opinión sobre las cuentas anuales adjuntas basada en nuestra auditoría. Hemos llevado a cabo nuestra auditoría de conformidad con la normativa reguladora de la auditoría de cuentas vigente en España. Dicha normativa exige que cumplamos los requerimientos de ética, así como que planifiquemos y ejecutemos la auditoría con el fin de obtener una seguridad razonable de que las cuentas anuales están libres de incorrecciones materiales.

Una auditoría requiere la aplicación de procedimientos para obtener evidencia de auditoría sobre los importes y la información revelada en las cuentas anuales. Los procedimientos seleccionados dependen del juicio del auditor, incluida la valoración de los riesgos de incorrección material en las cuentas anuales, debida a fraude o error. Al efectuar dichas valoraciones del riesgo, el auditor tiene en cuenta el control interno relevante para la formulación por parte de la Sociedad Gestora de las cuentas anuales del Fondo, con el fin de diseñar los procedimientos de auditoría que sean adecuados en función de las circunstancias, y no con la finalidad de expresar una opinión sobre la eficacia del control interno del Fondo. Una auditoría también incluye la evaluación de la adecuación de las políticas contables aplicadas y de la razonabilidad de las estimaciones contables realizadas por la dirección de la Sociedad Gestora del Fondo, así como la evaluación de la presentación de las cuentas anuales tomadas en su conjunto.

Consideramos que la evidencia de auditoría que hemos obtenido proporciona una base suficiente y adecuada para nuestra opinión de auditoría.

PricewaterhouseCoopers Auditores, S.L., Torre PwC, Pº de la Castellana 259 B, 28046 Madrid, España
Tel.: +34 915 684 400 / +34 902 021 111, Fax: +34 915 685 400, www.pwc.es

1




Opinión

En nuestra opinión, las cuentas anuales adjuntas expresan, en todos los aspectos significativos, la imagen fiel del patrimonio y de la situación financiera del fondo BBVA Bolsa Índice Euro, F.I., a 31 de diciembre de 2015, así como de sus resultados correspondientes al ejercicio anual terminado en dicha fecha, de conformidad con el marco normativo de información financiera que resulta de aplicación y, en particular, con los principios y criterios contables contenidos en el mismo.

Informe sobre otros requerimientos legales y reglamentarios

El informe de gestión adjunto del ejercicio 2015 contiene las explicaciones que los Administradores de la Sociedad Gestora consideran oportunas sobre la situación del Fondo, la evolución de sus negocios y sobre otros asuntos y no forma parte integrante de las cuentas anuales. Hemos verificado que la información contable que contiene el citado informe de gestión concuerda con la de las cuentas anuales del ejercicio 2015. Nuestro trabajo como auditores se limita a la verificación del informe de gestión con el alcance mencionado en este mismo párrafo y no incluye la revisión de información distinta de la obtenida a partir de los registros contables del Fondo.

PricewaterhouseCoopers Auditores, S.L.


Genia Mª Ramos Pascual
30 de marzo de 2016



PRICEWATERHOUSECOOPERS
AUDITORES, S.L.

Año 2016 Nº 01/16/05883
SELLO CORPORATIVO: 86,00 EUR

.....
Informe sujeto a la normativa
reguladora de la actividad de
auditoría de cuentas en España :
.....



CLASE 8.ª



0M0819727

BBVA Bolsa Índice Euro, F.I.

Balances de situación al 31 de diciembre de 2015 y 2014 (Expresados en euros)

ACTIVO	2015	2014
Activo no corriente		
Inmovilizado intangible	-	-
Inmovilizado material	-	-
Bienes inmuebles de uso propio	-	-
Mobiliario y enseres	-	-
Activos por impuesto diferido	-	-
Activo corriente		
Deudores	131 711 292,21	102 971 036,68
Cartera de inversiones financieras	2 397 122,68	705 431,91
Cartera interior	112 679 852,66	98 852 138,89
Valores representativos de deuda	28 927 523,31	21 079 170,44
Instrumentos de patrimonio	-	-
Instituciones de Inversión Colectiva	9 831 233,31	11 391 165,44
Depósitos en Entidades de Crédito	19 096 290,00	9 688 005,00
Derivados	-	-
Otros	-	-
Cartera exterior	83 752 329,35	77 772 968,45
Valores representativos de deuda	-	-
Instrumentos de patrimonio	83 752 329,35	77 772 968,45
Instituciones de Inversión Colectiva	-	-
Depósitos en Entidades de Crédito	-	-
Derivados	-	-
Otros	-	-
Intereses de la cartera de inversión	-	-
Inversiones morosas, dudosas o en litigio	-	-
Periodificaciones	-	-
Tesorería	16 634 316,87	3 413 465,88
TOTAL ACTIVO	131 711 292,21	102 971 036,68

Las Notas 1 a 12, descritas en la memoria adjunta, forman parte integrante del balance de situación al 31 de diciembre de 2015.



CLASE 8.ª



0M0819728

BBVA Bolsa Índice Euro, F.I.

Balances de situación al 31 de diciembre de 2015 y 2014 (Expresados en euros)

PATRIMONIO Y PASIVO	2015	2014
Patrimonio atribuido a partícipes o accionistas	131 690 512,91	102 958 053,89
Fondos reembolsables atribuidos a partícipes o accionistas	131 690 512,91	102 958 053,89
Capital	-	-
Partícipes	125 616 450,66	99 531 980,38
Prima de emisión	-	-
Reservas	953 493,35	953 493,35
(Acciones propias)	-	-
Resultados de ejercicios anteriores	-	-
Otras aportaciones de socios	-	-
Resultado del ejercicio	5 120 568,90	2 472 580,16
(Dividendo a cuenta)	-	-
Ajustes por cambios de valor en inmovilizado material de uso propio	-	-
Otro patrimonio atribuido	-	-
Pasivo no corriente	-	-
Provisiones a largo plazo	-	-
Deudas a largo plazo	-	-
Pasivos por impuesto diferido	-	-
Pasivo corriente	20 779,30	12 982,79
Provisiones a corto plazo	-	-
Deudas a corto plazo	-	-
Acreedores	18 220,16	10 423,66
Pasivos financieros	-	-
Derivados	-	-
Periodificaciones	2 559,14	2 559,13
TOTAL PATRIMONIO Y PASIVO	131 711 292,21	102 971 036,68
CUENTAS DE ORDEN	2015	2014
Cuentas de compromiso	38 066 250,00	13 760 905,00
Compromisos por operaciones largas de derivados	38 066 250,00	13 760 905,00
Compromisos por operaciones cortas de derivados	-	-
Otras cuentas de orden	14 118 009,51	16 821 664,47
Valores cedidos en préstamo por la IIC	-	-
Valores aportados como garantía por la IIC	-	-
Valores recibidos en garantía por la IIC	-	-
Capital nominal no suscrito ni en circulación	-	-
Pérdidas fiscales a compensar	14 118 009,51	16 821 664,47
Otros	-	-
TOTAL CUENTAS DE ORDEN	52 184 259,51	30 582 569,47

Las Notas 1 a 12, descritas en la memoria adjunta, forman parte integrante del balance de situación al 31 de diciembre de 2015.



CLASE 8.ª



0M0819729

BBVA Bolsa Índice Euro, F.I.

Cuentas de pérdidas y ganancias correspondientes a los ejercicios anuales terminados el 31 de diciembre de 2015 y 2014 (Expresadas en euros)

	<u>2015</u>	<u>2014</u>
Comisiones de descuento por suscripciones y/o reembolsos	-	-
Comisiones retrocedidas a la Institución de Inversión Colectiva	-	-
Gastos de personal	-	-
Otros gastos de explotación	<u>(1 945 262,21)</u>	<u>(1 418 775,50)</u>
Comisión de gestión	(1 338 163,11)	(1 003 170,90)
Comisión de depositario	(235 822,70)	(177 519,28)
Ingreso/gasto por compensación compartimento	-	-
Otros	(371 276,40)	(238 085,32)
Amortización del inmovilizado material	-	-
Excesos de provisiones	-	-
Deterioro y resultados por enajenaciones de inmovilizado	-	-
Resultado de explotación	(1 945 262,21)	(1 418 775,50)
Ingresos financieros	3 191 606,00	1 983 103,36
Gastos financieros	(255,74)	(18,49)
Variación del valor razonable en instrumentos financieros	<u>3 798 841,43</u>	<u>1 406 799,81</u>
Por operaciones de la cartera interior	(1 930 377,27)	269 883,42
Por operaciones de la cartera exterior	5 729 218,70	1 136 916,39
Por operaciones con derivados	-	-
Otros	-	-
Diferencias de cambio	22,89	98,64
Deterioro y resultado por enajenaciones de instrumentos financieros	<u>75 616,53</u>	<u>501 372,34</u>
Deterioros	-	-
Resultados por operaciones de la cartera interior	(97 225,26)	(7 931,12)
Resultados por operaciones de la cartera exterior	(148 980,73)	(30 328,62)
Resultados por operaciones con derivados	321 822,52	539 632,08
Otros	-	-
Resultado financiero	7 065 831,11	3 891 355,66
Resultado antes de impuestos	5 120 568,90	2 472 580,16
Impuesto sobre beneficios	-	-
RESULTADO DEL EJERCICIO	<u>5 120 568,90</u>	<u>2 472 580,16</u>

Las Notas 1 a 12, descritas en la memoria adjunta, forman parte integrante de la cuenta de pérdidas y ganancias correspondiente al ejercicio anual terminado el 31 de diciembre de 2015.

BBVA Bolsa Índice Euro, F.I.

Estado de cambios en el patrimonio neto correspondiente al ejercicio anual terminado el 31 de diciembre de 2015
(Expresado en euros)



CLASE 8.^a



OM0819730

A) Estado de ingresos y gastos reconocidos							
Resultado de la cuenta de pérdidas y ganancias		5 120 568,90					
Total ingresos y gastos imputados directamente en el patrimonio atribuido a participes y accionistas		-					
Total transferencias a la cuenta de pérdidas y ganancias		-					
Total de ingresos y gastos reconocidos		5 120 568,90					
B) Estado total de cambios en el patrimonio neto							
	Participes	Reservas	Resultados de ejercicios anteriores	Resultado del ejercicio	(Dividendo a cuenta)	Otro patrimonio atribuido	Total
Saldos al 31 de diciembre de 2014	99 531 980,38	953 493,35	-	2 472 580,16	-	-	102 958 053,89
Ajustes por cambios de criterio	-	-	-	-	-	-	-
Ajustes por errores	-	-	-	-	-	-	-
Saldo ajustado	99 531 980,38	953 493,35	-	2 472 580,16	-	-	102 958 053,89
Total ingresos y gastos reconocidos	-	-	-	5 120 568,90	-	-	5 120 568,90
Aplicación del resultado del ejercicio	2 472 580,16	-	-	(2 472 580,16)	-	-	-
Operaciones con participes	-	-	-	-	-	-	-
Suscripciones	93 996 874,12	-	-	-	-	-	93 996 874,12
Reembolsos	(70 384 984,00)	-	-	-	-	-	(70 384 984,00)
Otras variaciones del patrimonio	-	-	-	-	-	-	-
Saldos al 31 de diciembre de 2015	125 616 450,66	953 493,35	-	5 120 568,90	-	-	131 690 512,91

Las Notas 1 a 12, descritas en la memoria adjunta, forman parte integrante del estado de cambios en el patrimonio neto correspondiente al ejercicio anual terminado el 31 de diciembre de 2015.

BBVA Bolsa Índice Euro, F.I.

Estado de cambios en el patrimonio neto correspondiente al ejercicio anual terminado el 31 de diciembre de 2014
(Expresado en euros)



CLASE 8.^a



OM0819731

A) Estado de ingresos y gastos reconocidos							
Resultado de la cuenta de pérdidas y ganancias		2 472 580,16					
Total ingresos y gastos imputados directamente en el patrimonio atribuido a participes y accionistas		-					
Total transferencias a la cuenta de pérdidas y ganancias		-					
Total de ingresos y gastos reconocidos		2 472 580,16					
B) Estado total de cambios en el patrimonio neto							
	Participes	Reservas	Resultados de ejercicios anteriores	Resultado del ejercicio	(Dividendo a cuenta)	Otro patrimonio atribuido	Total
Saldos al 31 de diciembre de 2013	54 379 930,35	953 493,35	-	9 635 917,66	-	-	64 969 341,36
Ajustes por cambios de criterio	-	-	-	-	-	-	-
Ajustes por errores	-	-	-	-	-	-	-
Saldo ajustado	54 379 930,35	953 493,35	-	9 635 917,66	-	-	64 969 341,36
Total ingresos y gastos reconocidos	-	-	-	2 472 580,16	-	-	2 472 580,16
Aplicación del resultado del ejercicio	9 635 917,66	-	-	(9 635 917,66)	-	-	-
Operaciones con participes	-	-	-	-	-	-	-
Suscripciones	72 311 135,08	-	-	-	-	-	72 311 135,08
Reembolsos	(36 795 002,71)	-	-	-	-	-	(36 795 002,71)
Otras variaciones del patrimonio	-	-	-	-	-	-	-
Saldos al 31 de diciembre de 2014	99 531 980,38	953 493,35	-	2 472 580,16	-	-	102 958 053,89



CLASE 8.ª



OM0819732

BBVA Bolsa Índice Euro, F.I.

Memoria de las cuentas anuales correspondiente al ejercicio anual terminado el 31 de diciembre de 2015
(Expresada en euros)

1. Actividad y gestión del riesgo

a) Actividad

BBVA Bolsa Índice Euro, F.I., en lo sucesivo el Fondo, fue constituido en Madrid el 20 de junio de 1997 bajo la denominación social de Argentaria Fondbolsa 1-B, F.I.M., habiendo pasado por distintas denominaciones hasta adquirir la actual con fecha 1 de agosto de 2006. Tiene su domicilio social en Ciudad BBVA, C/ Azul Nº 4, Madrid.

El Fondo se encuentra inscrito en el Registro de Fondos de Inversión de la Comisión Nacional del Mercado de Valores (C.N.M.V.) desde el 8 de julio de 1997 con el número 1.093, adquiriendo, a efectos legales, la consideración de Fondo de Inversión a partir de entonces.

De conformidad con lo dispuesto en el artículo 1º de la Ley 35/2003 y sucesivas modificaciones, el objeto social de las Instituciones de Inversión Colectiva es la captación de fondos, bienes o derechos del público para gestionarlos e invertirlos en bienes, derechos, valores u otros instrumentos, financieros o no, siempre que el rendimiento del inversor se establezca en función de los resultados colectivos.

La gestión, administración y representación del Fondo está encomendada a BBVA Asset Management, S.A., S.G.I.I.C., siendo la Entidad Depositaria del Fondo Banco Depositario BBVA, S.A. Durante los ejercicios 2015 y 2014 dicha Entidad Depositaria ha desarrollado las funciones de vigilancia, supervisión, custodia y administración para el Fondo, de acuerdo a lo establecido en la normativa actualmente en vigor.

El Fondo está sometido a la normativa legal específica de los Fondos de Inversión, recogida principalmente por el Real Decreto 1082/2012, de 13 de julio, y sucesivas modificaciones, por el que se aprueba el Reglamento de desarrollo de la Ley 35/2003 y sucesivas modificaciones, de Instituciones de Inversión Colectiva. Los principales aspectos de esta normativa que le son aplicables son los siguientes:

- Cambio de forma automática, a partir de la entrada en vigor de la mencionada Ley, de la denominación "Fondo de Inversión Mobiliaria" (F.I.M.) y sus diferentes variantes, por "Fondo de Inversión" (F.I.).
- El patrimonio mínimo deberá situarse en 3.000.000 euros.
- El número de partícipes del Fondo no podrá ser inferior a 100.



CLASE 8.^a



OM0819733

BBVA Bolsa Índice Euro, F.I.

Memoria de las cuentas anuales correspondiente al ejercicio anual terminado el 31 de diciembre de 2015 (Expresada en euros)

Cuando por circunstancias del mercado o por el obligatorio cumplimiento de la normativa en vigor, el patrimonio o el número de partícipes de un fondo, o de uno de sus compartimentos, descendieran de los mínimos establecidos en el Real Decreto 1082/2012, y sucesivas modificaciones, dichas Instituciones gozarán del plazo de un año, durante el cual podrán continuar operando como tales.

- Los valores mobiliarios y demás activos financieros del Fondo no pueden pignorar ni constituirse en garantía de ninguna clase, salvo para servir de garantía de las operaciones que el Fondo realice en los mercados secundarios oficiales de derivados, y deben estar bajo la custodia de las Entidades legalmente habilitadas para el ejercicio de esta función.
- Se establecen unos porcentajes máximos de obligaciones frente a terceros y de concentración de inversiones.
- El Fondo debe cumplir con un coeficiente mínimo de liquidez del 1% del promedio mensual de su patrimonio, que debe materializarse en efectivo, en depósitos o cuentas a la vista en el Depositario o en otra entidad de crédito si el Depositario no tiene esta consideración, o en compraventas con pacto de recompra a un día de valores de Deuda Pública.
- El Fondo se encuentra sujeto a unos límites generales a la utilización de instrumentos derivados por riesgo de mercado, así como a unos límites por riesgo de contraparte.

De acuerdo con el Reglamento de Gestión del Fondo, la Sociedad Gestora percibirá una comisión anual en concepto de gastos de gestión que no excederá del 2,25% sobre el patrimonio del Fondo. En los ejercicios 2015 y 2014 la comisión de gestión ha sido del 1,10%.

Igualmente el Reglamento de Gestión del Fondo establece una remuneración de la Entidad Depositaria que no podrá exceder del 0,20% anual del patrimonio custodiado. En los ejercicios 2015 y 2014 la comisión de depositaría ha sido del 0,20%.

La Sociedad Gestora aplica una comisión del 1% sobre las participaciones suscritas por un importe inferior a 30 miles de euros. No se aplican comisiones sobre las participaciones reembolsadas.



CLASE 8.^a



0M0819734

BBVA Bolsa Índice Euro, F.I.

Memoria de las cuentas anuales correspondiente al ejercicio anual terminado el 31 de diciembre de 2015 (Expresada en euros)

b) Gestión del riesgo

La política de inversión del Fondo, así como la descripción de los principales riesgos asociados, se detallan en el folleto registrado y a disposición del público en el registro correspondiente de la C.N.M.V.

Debido a la operativa en mercados financieros del Fondo, los principales riesgos a los que se encuentra expuesto son los siguientes:

- **Riesgo de mercado:** representa el riesgo de incurrir en pérdidas debido a movimientos adversos en los precios de mercado de los activos financieros en los que opera el Fondo. Entre dichos riesgos, los más significativos son los tipos de interés, los tipos de cambio y las cotizaciones de los títulos que el Fondo tenga en cartera.
- **Riesgo de crédito:** se trata del riesgo de que puedan originarse pérdidas potenciales debidas a cambios en la capacidad o intención de la contraparte de cumplir sus obligaciones financieras con el Fondo.
- **Riesgo de liquidez:** se produce cuando el Fondo no puede atender las peticiones de reembolso de sus partícipes por encontrarse con dificultades en el momento de realizar en mercado los activos en cartera.
- **Riesgo operacional:** aquel que puede provocar pérdidas como resultado de errores humanos, procesos internos inadecuados o defectuosos, fallos en los sistemas o como consecuencia de acontecimientos externos.

La Sociedad Gestora tiene establecidos los mecanismos necesarios para controlar la exposición a los riesgos de mercado, crédito y liquidez, así como el referido al riesgo operacional. En este sentido, el control de los coeficientes normativos mencionados en el apartado 1.a), anterior, limitan la exposición a dichos riesgos.



CLASE 8.^a



OM0819735

BBVA Bolsa Índice Euro, F.I.

Memoria de las cuentas anuales correspondiente al ejercicio anual terminado el 31 de diciembre de 2015 (Expresada en euros)

2. Bases de presentación de las cuentas anuales

a) Imagen fiel

Las cuentas anuales, formuladas por los Administradores de la Sociedad Gestora del Fondo, han sido preparadas a partir de los registros contables del Fondo, habiéndose aplicado las disposiciones legales vigentes en materia contable que le son aplicables, con el objeto de mostrar la imagen fiel de su patrimonio, de su situación financiera y de sus resultados.

Las cuentas anuales adjuntas se encuentran pendientes de aprobación por el Consejo de Administración de la Sociedad Gestora, si bien los Administradores estiman que serán aprobadas sin modificaciones significativas.

b) Principios contables

Para la elaboración de estas cuentas anuales se han seguido los principios y criterios contables y de clasificación recogidos, fundamentalmente, en la Circular 3/2008 de la C.N.M.V. y sucesivas modificaciones. Los principios más significativos se describen en la Nota 3. No existe ningún principio contable de aplicación obligatoria que, siendo significativo su efecto sobre estas cuentas anuales, se haya dejado de aplicar.

c) Comparabilidad

Las cuentas anuales al 31 de diciembre de 2015 se presentan atendiendo a la estructura y principios contables establecidos en la normativa vigente de la C.N.M.V.

Los Administradores de la Sociedad Gestora presentan, a efectos comparativos, con cada una de las partidas del balance de situación, de la cuenta de pérdidas y ganancias y del estado de cambios en el patrimonio neto, además de las cifras del ejercicio 2015, las correspondientes al ejercicio anterior.

No se han producido modificaciones contables que afecten significativamente a la comparación entre las cuentas anuales de los ejercicios 2015 y 2014.



CLASE 8.^a



0M0819736

BBVA Bolsa Índice Euro, F.I.

Memoria de las cuentas anuales correspondiente al ejercicio anual terminado el 31 de diciembre de 2015 (Expresada en euros)

d) Estimaciones contables y corrección de errores

En determinadas ocasiones los Administradores de la Sociedad Gestora han realizado estimaciones para obtener la valoración de algunos activos, pasivos, ingresos, gastos y compromisos que figuran registrados en las cuentas anuales. Dichas estimaciones se refieren, principalmente, al valor razonable y a las posibles pérdidas por deterioro de determinados activos financieros, si las hubiera. Aun cuando éstas se consideren las mejores estimaciones posibles, en base a la información existente en el momento del cálculo, acontecimientos futuros podrían obligar a modificarlas prospectivamente, de acuerdo con la normativa vigente.

En cualquier caso, el valor liquidativo del Fondo se verá afectado por las fluctuaciones de los precios del mercado y otros riesgos asociados a las inversiones financieras.

No existen cambios en las estimaciones contables ni errores que se hubieran producido en ejercicios anteriores y hayan sido detectados durante los ejercicios 2015 y 2014.

Las cifras contenidas en los documentos que componen estas cuentas anuales, el balance de situación, la cuenta de pérdidas y ganancias, el estado de cambios en el patrimonio neto y esta memoria, están expresadas en euros, excepto cuando se indique expresamente.

3. **Resumen de los principios contables y normas de valoración más significativos**

Los principios contables más significativos aplicados en la formulación de estas cuentas anuales han sido los siguientes:

a) Principio de empresa en funcionamiento

En la elaboración de las cuentas anuales se ha considerado que la gestión del Fondo continuará en el futuro previsible. Por tanto, la aplicación de las normas contables no está encaminada a determinar el valor del patrimonio a efectos de su transmisión global o parcial ni el importe resultante en caso de su liquidación.

b) Principio del devengo

Los ingresos y gastos se registran contablemente en función del periodo en que se devengan, con independencia de cuando se produce su cobro o pago efectivo.



CLASE 8.^a



0M0819737

BBVA Bolsa Índice Euro, F.I.

Memoria de las cuentas anuales correspondiente al ejercicio anual terminado el 31 de diciembre de 2015 (Expresada en euros)

c) Deudores

La valoración inicial se realiza por su valor razonable que, salvo evidencia en contrario, es el precio de la transacción, que equivale al valor razonable de la contraprestación entregada más los costes de transacción que les sean directamente atribuibles.

La valoración posterior se hace a su coste amortizado. Los intereses devengados se contabilizan en la cuenta de pérdidas y ganancias aplicando el método del tipo de interés efectivo. No obstante, aquellas partidas cuyo importe se espere recibir en un plazo de tiempo inferior a un año se valoran por su valor nominal.

Las pérdidas por deterioro del valor de las partidas a cobrar se calculan teniendo en cuenta los flujos de efectivo futuros estimados, descontados al tipo de interés efectivo calculado en el momento del reconocimiento. Las correcciones valorativas por deterioro así como su reversión se reconocen como un gasto o un ingreso en la cuenta de pérdidas y ganancias.

d) Cartera de inversiones financieras

Los activos de la cartera de inversiones financieras han sido considerados como activos financieros a valor razonable con cambios en la cuenta de pérdidas y ganancias. Los principales productos financieros recogidos en la cartera, así como la determinación de su valor razonable se describen a continuación:

- Valores representativos de deuda: valores que suponen una deuda para su emisor y que devengan una remuneración consistente en un interés establecido contractualmente.

El valor razonable de los valores representativos de deuda cotizados se determina por los precios de cotización en un mercado, siempre y cuando éste sea activo y los precios se obtengan de forma consistente. Cuando no estén disponibles precios de cotización el valor razonable se corresponde con el precio de la transacción más reciente siempre que no haya habido un cambio significativo en las circunstancias económicas desde el momento de la transacción.

Los intereses devengados no cobrados de valores representativos de deuda se periodifican de acuerdo con el tipo de interés efectivo y forman parte del resultado del ejercicio.



CLASE 8.^a



OM0819738

BBVA Bolsa Índice Euro, F.I.

Memoria de las cuentas anuales correspondiente al ejercicio anual terminado el 31 de diciembre de 2015 (Expresada en euros)

- Instrumentos de patrimonio: instrumentos financieros emitidos por otras entidades, tales como acciones y cuotas participativas, que tienen la naturaleza de instrumentos de capital para el emisor.

El valor razonable de los instrumentos de patrimonio cotizados lo establece el cambio oficial de cierre del día de la fecha del balance, si existe, o inmediato hábil anterior o el cambio medio ponderado si no existiera precio oficial de cierre.

- Depósitos en entidades de crédito: depósitos que el Fondo mantiene en entidades de crédito, a excepción de los saldos que se recogen en el epígrafe de "Tesorería".

Se considera valor razonable el precio que iguala el rendimiento interno de la inversión a los tipos de mercado vigentes en cada momento.

- Acciones o participaciones de otras Instituciones de Inversión Colectiva: su valor razonable se establece en función del valor liquidativo o valor de cotización del día de referencia. En el caso de que para el día de referencia no se calculara un valor liquidativo, se utiliza el último valor liquidativo disponible. Para las inversiones en Instituciones de Inversión Colectiva de Inversión Libre, Instituciones de Inversión Colectiva de Instituciones de Inversión Colectiva de Inversión Libre e Instituciones de Inversión Colectiva extranjeras similares, según el artículo 48.1. j) del Real Decreto 1082/2012, y sucesivas modificaciones, se utilizan, en su caso, valores liquidativos estimados.
- Derivados: incluye, entre otros, las diferencias de valor en los contratos de futuros y forwards, las primas pagadas/cobradas por warrants y opciones compradas/emitidas, cobros o pagos asociados a los contratos de permuta financiera, así como las inversiones en productos estructurados.

El valor del cambio oficial de cierre el día de referencia determina su valor razonable. Para los no negociados en mercados organizados, la Sociedad Gestora establece un modelo de valoración en función de las condiciones específicas establecidas en la Circular 6/2010 de la C.N.M.V., y sucesivas modificaciones.

Los activos en los que concurra un deterioro notorio e irrecuperable de su inversión, se darán de baja con cargo a la cuenta de pérdidas y ganancias.



CLASE 8.^a



OM0819739

BBVA Bolsa Índice Euro, F.I.

Memoria de las cuentas anuales correspondiente al ejercicio anual terminado el 31 de diciembre de 2015 (Expresada en euros)

Los activos y pasivos financieros se dan de baja en el balance cuando se traspasan, sustancialmente, todos los riesgos y beneficios inherentes a la propiedad de los mismos.

e) Adquisición y cesión temporal de activos

Las adquisiciones temporales de activos o adquisiciones con pacto de retrocesión se contabilizan por el importe efectivo desembolsado, cualesquiera que sean los instrumentos subyacentes, en la cuenta de activo correspondiente.

La diferencia entre este importe y el precio de retrocesión se imputa como ingreso en la cuenta de pérdidas y ganancias utilizando el método del tipo de interés efectivo.

Las diferencias de valor razonable se imputan en la cuenta de pérdidas y ganancias en el epígrafe de "Variación del valor razonable en instrumentos financieros".

La cesión en firme del activo adquirido temporalmente se registra como pasivo financiero a valor razonable con cambios en pérdidas y ganancias.

f) Instrumentos de patrimonio

Los instrumentos de patrimonio cotizados se registran en el momento de su contratación por el valor razonable de la contraprestación entregada, incluyendo los costes de transacción explícitos directamente atribuibles a la operación.

Las diferencias que surjan como consecuencia de los cambios en el valor razonable de estos activos se reflejan en la cuenta de pérdidas y ganancias de la siguiente forma: las diferencias negativas o diferencias positivas se registran bajo el epígrafe de "Deterioro y resultado por enajenaciones de instrumentos financieros" o de "Variación del valor razonable en instrumentos financieros por operaciones de la cartera interior o exterior", según los cambios se hayan liquidado o no, utilizando como contrapartida la cuenta de "Instrumentos de patrimonio", de la cartera interior o exterior del activo del balance.

g) Valores representativos de deuda

Los valores representativos de deuda se registran en el momento de su liquidación por el valor razonable de la contraprestación entregada, incluyendo los costes de transacción explícitos directamente atribuibles a la operación.



CLASE 8.^a



0M0819740

BBVA Bolsa Índice Euro, F.I.

Memoria de las cuentas anuales correspondiente al ejercicio anual terminado el 31 de diciembre de 2015 (Expresada en euros)

Las diferencias que surjan como consecuencia de los cambios en el valor razonable de estos activos se reflejan en la cuenta de pérdidas y ganancias de la siguiente forma: las diferencias negativas o diferencias positivas se registran bajo el epígrafe de "Deterioro y resultado por enajenaciones de instrumentos financieros" o de "Variación del valor razonable en instrumentos financieros por operaciones de la cartera interior o exterior", según los activos se hayan liquidado o no, utilizando como contrapartida la cuenta de "Valores representativos de deuda", de la cartera interior o exterior del activo del balance.

h) Operaciones de derivados, excepto permutas financieras

Las operaciones de derivados se registran en el momento de su contratación y hasta el momento de cierre de la posición o el vencimiento del contrato, en el epígrafe correspondiente de cuentas de orden, por el importe nominal comprometido.

Los fondos depositados en concepto de garantía tienen la consideración contable de depósito cedido, registrándose en el capítulo correspondiente del epígrafe de "Deudores" del activo en el balance de situación.

El valor razonable de los valores aportados en garantía se registra en cuentas de orden en el epígrafe de "Valores aportados como garantía por la Institución de Inversión Colectiva".

Las primas resultantes de las opciones compradas o emitidas se reflejan en el epígrafe de "Derivados" del activo o pasivo del balance, en la fecha de ejecución de la operación.

Las diferencias que surjan como consecuencia de los cambios en el valor razonable de estos activos se reflejan en la cuenta de pérdidas y ganancias de la siguiente forma: las diferencias negativas o diferencias positivas se registran bajo el epígrafe de "Resultados por operaciones con derivados" o de "Variación del valor razonable en instrumentos financieros por operaciones con derivados", según éstos se hayan liquidado o no, utilizando como contrapartida el epígrafe de "Derivados", de la cartera interior o exterior del activo o del pasivo corriente del balance.



CLASE 8.^a



0M0819741

BBVA Bolsa Índice Euro, F.I.

Memoria de las cuentas anuales correspondiente al ejercicio anual terminado el 31 de diciembre de 2015 (Expresada en euros)

i) Cuentas de compromiso

Tal y como determina la Circular 6/2010, de 21 de diciembre, de la C.N.M.V., sobre operaciones con instrumentos derivados de las Instituciones de Inversión Colectiva, en el caso de que el Fondo no haya realizado la descomposición de las Instituciones de Inversión Colectiva en las que invierte en función de las exposiciones a las que se encuentra referenciada, según lo establecido en la Norma 6.5 de dicha Circular, debe considerar estas posiciones como un subyacente o factor de riesgo independiente al resto, motivo por el que la Sociedad Gestora del Fondo incluye estas posiciones, entre otros conceptos, en "Cuentas de compromiso" siempre y cuando la Sociedad Gestora del Fondo tenga información al respecto.

j) Moneda extranjera

En el caso de partidas monetarias que sean tesorería, débitos y créditos, las diferencias de cambio, tanto positivas como negativas, se reconocen en la cuenta de pérdidas y ganancias bajo el epígrafe de "Diferencias de cambio".

Para el resto de partidas monetarias y no monetarias que forman parte de la cartera de instrumentos financieros, las diferencias de cambio se tratan conjuntamente con las pérdidas y ganancias derivadas de la valoración.

k) Valor liquidativo de las participaciones

La determinación del patrimonio del Fondo a los efectos del cálculo del valor liquidativo de las correspondientes participaciones que lo componen, se realiza de acuerdo con los criterios establecidos en la Circular 6/2008, de la C.N.M.V., y sucesivas modificaciones.

l) Suscripciones y reembolsos

Las suscripciones y reembolsos de participaciones se contabilizan por el importe efectivamente suscrito o reembolsado con abono o cargo, respectivamente, al capítulo de "Participes" de pasivo del balance de situación del Fondo.



CLASE 8.^a



0M0819742

BBVA Bolsa Índice Euro, F.I.

Memoria de las cuentas anuales correspondiente al ejercicio anual terminado el 31 de diciembre de 2015 (Expresada en euros)

De conformidad con el Reglamento de Gestión del Fondo, el precio de las participaciones será el valor liquidativo correspondiente al mismo día de la solicitud del interesado, determinándose de este modo tanto el número de participaciones suscritas o reembolsadas, como el efectivo a reembolsar en su caso. Durante el periodo que media entre la solicitud y la determinación efectiva del precio de las participaciones, el importe solicitado se registra en el capítulo de "Solicitudes de suscripción pendientes de asignar participaciones" del pasivo del balance de situación del Fondo.

m) Impuesto sobre beneficios

La cuenta de pérdidas y ganancias recoge el gasto por el Impuesto sobre beneficios, en cuyo cálculo se contempla el efecto del diferimiento de las diferencias producidas entre la base imponible del impuesto y el resultado contable antes de aplicar el impuesto que revierte en periodos subsiguientes.

Los pasivos por impuestos diferidos se reconocen siempre, en cambio los activos por impuestos diferidos sólo se reconocen en la medida en que resulte probable que la Institución disponga de ganancias fiscales futuras que permitan la aplicación de estos activos.

Los derechos a compensar en ejercicios posteriores por las pérdidas fiscales no dan lugar al reconocimiento de un activo por impuesto diferido en ningún caso y sólo se reconocen mediante la compensación del gasto por impuesto con la frecuencia del cálculo del valor liquidativo. Las pérdidas fiscales que puedan compensarse se registran en el epígrafe de "Cuentas de orden - Pérdidas fiscales a compensar".

4. Deudores

El desglose de este epígrafe, al 31 de diciembre de 2015 y 2014, es el siguiente:

	2015	2014
Depósitos de garantía	1 843 847,64	305 500,00
Administraciones Públicas deudoras	553 275,04	356 998,95
Operaciones pendientes de liquidar	-	42 932,96
	2 397 122,68	705 431,91



CLASE 8.^a



OM0819743

BBVA Bolsa Índice Euro, F.I.

Memoria de las cuentas anuales correspondiente al ejercicio anual terminado el 31 de diciembre de 2015 (Expresada en euros)

El capítulo de "Administraciones Públicas deudoras" al 31 de diciembre de 2015 y 2014 se desglosa tal y como sigue:

	2015	2014
Retenciones practicadas en el ejercicio sobre intereses y otros rendimientos de capital mobiliario	553 275,04	356 930,74
Impuesto sobre beneficios a devolver de ejercicios anteriores	-	68,21
	<u>553 275,04</u>	<u>356 998,95</u>

5. Acreedores

El desglose de este epígrafe, al 31 de diciembre de 2015 y 2014, es el siguiente:

	2015	2014
Otros	<u>18 220,16</u>	<u>10 423,66</u>
	<u>18 220,16</u>	<u>10 423,66</u>

El capítulo de "Acreedores - Otros" recoge, principalmente, el importe de la comisión de gestión pendiente de pago al cierre del ejercicio correspondiente, la cual se liquida semanalmente los lunes.

Durante los ejercicios 2015 y 2014, el Fondo no ha realizado pagos que acumularan aplazamientos superiores a los legalmente establecidos. Asimismo, al cierre de los ejercicios 2015 y 2014, el Fondo no tiene saldo alguno pendiente de pago que acumule un aplazamiento superior al plazo legal establecido.



CLASE 8.^a



0M0819744

BBVA Bolsa Índice Euro, F.I.

Memoria de las cuentas anuales correspondiente al ejercicio anual terminado el 31 de diciembre de 2015

(Expresada en euros)

6. Cartera de inversiones financieras

El detalle de la cartera de valores del Fondo, por tipo de activo, al 31 de diciembre de 2015 y 2014 se muestra a continuación:

	2015	2014
Cartera interior	28 927 523,31	21 079 170,44
Instrumentos de patrimonio	9 831 233,31	11 391 165,44
Instituciones de Inversión Colectiva	19 096 290,00	9 688 005,00
Cartera exterior	83 752 329,35	77 772 968,45
Instrumentos de patrimonio	83 752 329,35	77 772 968,45
	112 679 852,66	98 852 138,89

En los Anexos I y II adjuntos, partes integrantes de esta memoria, se detallan la cartera de inversiones financieras y las inversiones en derivados del Fondo, respectivamente, al 31 de diciembre de 2015. En los Anexos III y IV adjuntos, partes integrantes de esta memoria, se detallan la cartera de inversiones financieras y las inversiones en derivados del Fondo, respectivamente, al 31 de diciembre de 2014.

Al 31 de diciembre de 2015 y 2014 todos los títulos recogidos dentro de la cartera de inversiones financieras se encuentran depositados en Banco Depositario BBVA, S.A.

Ningún Fondo de Inversión podrá tener invertido más de un 10% en los activos e instrumentos financieros recogidos en el artículo 48.1.j del Real Decreto 1082/2012, de 13 de julio, y sucesivas modificaciones. Al 31 de diciembre de 2015, el Fondo mantiene en cartera un activo financiero con inversión superior al 10 por ciento. Dicha situación ha quedado solventada con fecha 13 de enero de 2016.

7. Tesorería

Al 31 de diciembre de 2015 y 2014 el saldo de este epígrafe del balance de situación adjunto corresponde íntegramente al saldo de las cuentas corrientes mantenidas por el Fondo en el Depositario, remuneradas a un tipo de interés que ha oscilado entre el 0,05% y el 0,30%.



CLASE 8.^a



0M0819745

BBVA Bolsa Índice Euro, F.I.

Memoria de las cuentas anuales correspondiente al ejercicio anual terminado el 31 de diciembre de 2015 (Expresada en euros)

8. Patrimonio atribuido a partícipes

Las participaciones por las que está representado el Fondo son de iguales características, representadas por certificados nominativos sin valor nominal y que confieren a sus propietarios un derecho de propiedad sobre dicho patrimonio.

El valor liquidativo de cada participación al 31 de diciembre de 2015 y 2014 se ha obtenido de la siguiente forma:

	2015	2014
Patrimonio atribuido a partícipes	<u>131 690 512,91</u>	<u>102 958 053,89</u>
Número de participaciones emitidas	<u>15 915 570,68</u>	<u>13 152 588,71</u>
Valor liquidativo por participación	<u>8,27</u>	<u>7,83</u>
Número de partícipes	<u>3 045</u>	<u>2 412</u>

El movimiento del patrimonio atribuido a partícipes durante los ejercicios 2015 y 2014 se recoge en el Estado de cambios en el patrimonio neto correspondiente.

El resultado del ejercicio, una vez considerado el Impuesto sobre beneficios, se distribuirá en la cuenta de "Partícipes" del Fondo.

Al 31 de diciembre de 2015 y 2014 no existen participaciones significativas.

9. Cuentas de compromiso

En los Anexos II y IV adjuntos, partes integrantes de esta memoria, se detalla la cartera de inversiones en derivados del Fondo y, en su caso, la participación en otras Instituciones de Inversión Colectiva del Fondo, al 31 de diciembre de 2015 y 2014, respectivamente.

10. Otras cuentas de orden

El desglose de este epígrafe, al 31 de diciembre de 2015 y 2014, es el siguiente:

	2015	2014
Pérdidas fiscales a compensar	<u>14 118 009,51</u>	<u>16 821 664,47</u>
	<u>14 118 009,51</u>	<u>16 821 664,47</u>



CLASE 8.^a



OM0819746

BBVA Bolsa Índice Euro, F.I.

Memoria de las cuentas anuales correspondiente al ejercicio anual terminado el 31 de diciembre de 2015
(Expresada en euros)

11. Administraciones Públicas y situación fiscal

Durante el ejercicio 2014, el régimen fiscal del Fondo estuvo regulado por el Real Decreto 4/2004, de 5 de marzo, por el que se aprueba el Texto Refundido de la Ley del Impuesto sobre Sociedades, modificado por la Ley 23/2005, de 18 de noviembre, de reformas en materia tributaria para el impulso a la productividad, por su desarrollo reglamentario recogido en el Real Decreto 1777/2004, de 30 de julio, y sus modificaciones posteriores, encontrándose sujeto en dicho impuesto a un tipo de gravamen del 1 por 100, siempre que el número de partícipes sea como mínimo el previsto en el artículo quinto de la Ley 35/2003 y sucesivas modificaciones. Con fecha 1 de enero de 2015, ha entrado en vigor la Ley 27/2014, de 27 de noviembre, del Impuesto sobre Sociedades que en su Disposición derogatoria deroga el Texto Refundido de la Ley del Impuesto sobre Sociedades aprobado por el Real Decreto 4/2004, manteniendo el tipo de gravamen en el 1 por 100.

El importe de las bases imponibles negativas pendientes de compensar al 31 de diciembre de 2015 asciende a 14.118.009,51 euros, de las cuales se compensara la base imponible del ejercicio 2015 en el momento en que sea presentada la correspondiente declaración del Impuesto sobre beneficios.

No existen diferencias significativas entre el resultado contable antes de impuestos del ejercicio y la base imponible del Impuesto sobre beneficios.

De acuerdo con la legislación vigente, las declaraciones para los diferentes impuestos a los que el Fondo se halla sujeto no pueden considerarse definitivas hasta haber sido inspeccionadas por las autoridades fiscales o haber transcurrido el plazo de prescripción de cuatro años. El Fondo tiene abiertos a inspección todos los impuestos a los que está sujeto, de los últimos cuatro ejercicios.

No existen contingencias significativas que pudieran derivarse de una revisión por las autoridades fiscales.



CLASE 8.^a



OM0819747

BBVA Bolsa Índice Euro, F.I.

Memoria de las cuentas anuales correspondiente al ejercicio anual terminado el 31 de diciembre de 2015
(Expresada en euros)

12. Otra información

La Sociedad Gestora realiza por cuenta del Fondo operaciones vinculadas de las previstas en el artículo 67 de la Ley 35/2003 y sucesivas modificaciones y en el artículo 139 del Real Decreto 1082/2012, y sucesivas modificaciones. Para ello, la Sociedad Gestora ha adoptado procedimientos para evitar conflictos de interés y asegurarse de que las operaciones vinculadas se realizan en interés exclusivo del Fondo y a precios de mercado. Los informes periódicos incluyen, según lo establecido en la Circular 4/2008 de la C.N.M.V., y sucesivas modificaciones, información sobre las operaciones vinculadas realizadas. Asimismo, incluyen las posibles operaciones vinculadas realizadas por cuenta del Fondo con la Sociedad Gestora o con personas o entidades vinculadas a la Sociedad Gestora, indicando la naturaleza, riesgos y funciones asumidas en dichas operaciones.

Adicionalmente, en la Nota de “Actividad y gestión del riesgo” se indica el importe de las comisiones retrocedidas con origen en las Instituciones de Inversión Colectiva gestionadas por entidades pertenecientes al Grupo de la Sociedad Gestora, en caso de que se hubieran producido durante el ejercicio.

Respecto a la operativa que realiza con el Depositario, en la Nota de “Tesorería” se indican las cuentas que mantiene el Fondo con éste, al 31 de diciembre de 2015 y 2014.

Al tratarse de una entidad que por sus peculiaridades no dispone de empleados ni oficinas y que por su naturaleza debe estar gestionada por una Sociedad Gestora de Instituciones de Inversión Colectiva, los temas relativos a la protección del medio ambiente y la seguridad y salud del trabajador aplican exclusivamente a dicha Sociedad Gestora.

Los honorarios percibidos por PricewaterhouseCoopers Auditores, S.L. por servicios de auditoría de cuentas anuales de los ejercicios 2015 y 2014, ascienden a dos miles de euros, en ambos ejercicios.

BBVA Bolsa Índice Euro, F.I.

Anexo I. Cartera de inversiones financieras al 31 de diciembre de 2015
(Expresado en euros)

Cartera Interior	Divisa	Valoración inicial	Intereses	Valor razonable	(Minusvalía) / Plusvalía	ISIN
Acciones admitidas cotización						
INDITEX	EUR	870 515,34	-	1 464 521,66	594 006,32	ES0148396007
IBERDROLA SA	EUR	1 220 831,12	-	1 649 106,60	428 275,48	ES0144580Y14
TELEFONICA SA	EUR	2 235 272,06	-	1 937 608,32	(297 663,74)	ES0178430E18
BANCO SANTANDER, S.A.	EUR	4 030 614,15	-	2 893 245,20	(1 137 368,95)	ES0113900J37
BANCO BILBAO VIZCAYA ARGENTARIA, S.	EUR	2 545 939,84	-	1 886 751,53	(659 188,31)	ES0113211835
TOTALES Acciones admitidas cotización		10 903 172,51	-	9 831 233,31	(1 071 939,20)	
Acciones y participaciones Directiva						
ACCION EUROS TOXX 50 ETF COTIZ ARMON	EUR	20 287 698,61	-	19 096 290,00	(1 191 408,61)	ES0105321030
TOTALES Acciones y participaciones Directiva		20 287 698,61	-	19 096 290,00	(1 191 408,61)	
TOTAL Cartera Interior		31 190 871,12	-	28 927 523,31	(2 263 347,81)	



CLASE 8.^a



OM081.9748

BBVA Bolsa Índice Euro, F.I.

Anexo I. Cartera de inversiones financieras al 31 de diciembre de 2015
(Expresado en euros)



CLASE 8.^a



OM0819749

Cartera Exterior	Divisa	Valoración inicial	Intereses	Valor razonable	(Minusvalía / Plusvalía)	ISIN
Acciones admitidas cotización						
ESSILOR INTERNATIONAL	EUR	743 312,85	-	1 093 550,25	350 237,40	FR0000121667
BAYER A.G.	EUR	4 377 604,45	-	4 211 182,80	(166 421,65)	DE000BAY0017
UNICREDIT, SOCIETÀ PER AZIONI	EUR	1 887 934,70	-	1 347 459,94	(540 474,76)	IT0004781412
ALLIANZ SE	EUR	2 497 577,51	-	3 286 700,80	789 123,29	DE0008404005
UNIBAIL-RODAMCO	EUR	806 152,28	-	1 016 827,20	210 674,92	FR0000124711
SAFRAN	EUR	1 048 842,76	-	952 577,84	(96 264,92)	FR0000073272
SCHNEIDER ELECTRIC SE	EUR	1 405 726,91	-	1 358 202,96	(47 523,95)	FR0000121972
SOCIÉTÉ GÉNÉRALE	EUR	1 451 889,57	-	1 508 978,79	57 089,22	FR0000130809
VINCI	EUR	1 101 298,14	-	1 449 107,42	347 809,28	FR0000125486
KONINKLIJKE PHILIPS NV	EUR	971 268,71	-	986 834,16	15 565,45	NL0000009538
L OREAL	EUR	1 222 853,52	-	1 667 766,70	444 913,18	FR0000120321
BASF SE	EUR	3 240 778,75	-	2 856 451,52	(384 327,23)	DE000BAS11
CIE DE ST-GOBAIN	EUR	871 665,59	-	872 635,30	969,71	FR0000125007
VIVENDI SA	EUR	841 739,34	-	1 022 909,16	181 169,82	FR0000127771
CARREFOUR SA	EUR	730 318,98	-	650 366,60	(79 952,38)	FR0000120172
DANONE	EUR	1 439 570,04	-	1 671 719,76	232 149,72	FR0000120644
BNP PARIBAS	EUR	2 578 143,99	-	2 567 940,18	(10 203,81)	FR0000131104
AXA SA	EUR	1 445 667,70	-	3 328 401,01	882 733,31	FR0000120628
AIR LIQUIDE SA	EUR	1 350 680,09	-	1 568 431,80	217 751,71	FR0000120073
UNILEVER NV	EUR	1 756 825,67	-	2 752 606,68	995 781,01	NL0000009355
TOTAL S.A.	EUR	4 597 695,64	-	4 425 176,07	(172 519,57)	FR0000120271
LVMH MOËT HENNESSY LOUIS VUITTON SA	EUR	1 302 432,35	-	1 733 583,60	431 151,25	FR0000121014
SAP SE	EUR	2 423 651,30	-	3 117 916,20	694 264,90	DE0007164600
AIRBUS GROUP SE	EUR	1 237 851,90	-	1 591 168,00	353 316,10	NL0000235190
SANOFI	EUR	3 600 440,05	-	4 107 793,20	507 353,15	FR0000120578
DAIMLER AG	EUR	2 855 630,02	-	3 400 176,24	544 546,22	DE0007100000
DEUTSCHE POST AG	EUR	1 128 582,91	-	1 092 653,59	(35 929,32)	DE0005552004
ANHEUSER-BUSH INVEB NV	EUR	2 429 185,97	-	3 859 970,40	1 430 784,43	BE0003793107
DEUTSCHE TELEKOM AG	EUR	1 741 214,71	-	2 325 784,88	584 570,17	DE0005557508
ASML HOLDING NV	EUR	1 024 801,75	-	1 346 968,35	322 166,60	NL0010273215
ORANGE	EUR	959 547,69	-	1 388 168,31	428 620,62	FR0000133308
ENGIE	EUR	1 309 652,35	-	1 166 274,33	(143 378,02)	FR0010208488
BAYERISCHE MOTOREN WERKE AG	EUR	1 294 687,42	-	1 376 387,74	81 700,32	DE0005190003
INTESA SANPAOLO SPA	EUR	1 766 185,02	-	1 951 393,66	185 208,64	IT00000072618

BBVA Bolsa Indice Euro, F.I.

Anexo I. Cartera de inversiones financieras al 31 de diciembre de 2015
(Expresado en euros)



CLASE 8.ª



OM0819750

Cartera Exterior	Divisa	Valoración inicial	Intereses	Valor razonable	(Minusvalía) / Plusvalía	ISIN
DEUTSCHE BANK AKTIENGESELLSCHAFT	EUR	1 676 694,77	-	1 366 186,30	(310 508,47)	DE0005140008
FRESENIUS SE & CO KGAA	EUR	1 131 798,65	-	1 161 335,88	29 537,23	DE0005785604
MUENCHENER RUECKVERSICHERUNGS AG	EUR	1 051 318,30	-	1 222 274,65	170 956,35	DE0008430026
ING GROEP NV	EUR	2 160 283,83	-	2 118 467,10	(41 816,73)	NL0000303600
NOKIA OYJ	EUR	1 174 735,97	-	1 154 817,47	(19 918,50)	FI0009000681
E.ON SE	EUR	1 194 385,86	-	785 874,41	(408 511,45)	DE000ENAG999
VOLKSWAGEN AG	EUR	1 294 172,99	-	1 076 821,25	(217 351,74)	DE0007664039
SIEMENS AG	EUR	3 187 127,79	-	3 067 334,76	(119 793,03)	DE0007236101
ASSICURAZIONI GENERALI SPA	EUR	1 171 056,35	-	1 004 557,32	(166 499,03)	IT00000062072
ENEL SPA	EUR	1 225 397,38	-	1 198 996,77	(26 400,61)	IT00003128367
ENI SPA	EUR	1 942 237,44	-	1 541 598,00	(400 639,44)	IT00003132476
TOTALES Acciones admitidas cotización		76 650 619,96	-	83 752 329,35	7 101 709,39	
TOTAL Cartera Exterior		76 650 619,96	-	83 752 329,35	7 101 709,39	

BBVA Bolsa Indice Euro, F.I.

Anexo II. Cartera de inversiones en derivados al 31 de diciembre de 2015
(Expresado en euros)

Descripción	Divisa	Importe Nominal Comprometido	Valor razonable	Vencimiento del contrato
Futuros comprados				
INDEX DJ EUROSTOXX50 10	EUR	18 969 960,00	18 969 960,00	18/03/2016
TOTALES Futuros comprados		18 969 960,00	18 969 960,00	
Otros compromisos de compra				
PAR:ACCION EUROSTOXX 50 ETF FI COTIZ ARMONIZ	EUR	19 096 290,00	19 096 290,00	-
TOTALES Otros compromisos de compra		19 096 290,00	19 096 290,00	
TOTALES		38 066 250,00	38 066 250,00	



CLASE 8.ª



0M0819751

BBVA Bolsa Índice Euro, F.I.

Anexo III. Cartera de inversiones financieras al 31 de diciembre de 2014
(Expresado en euros)

Cartera Interior	Divisa	Valoración inicial	Intereses	Valor razonable	(Minusvalía) / Plusvalía	ISIN
Acciones admitidas cotización						
INDITEX	EUR	843 315,84	-	1 115 936,58	272 620,74	ES0148396007
IBERDROLA	EUR	1 133 673,32	-	1 341 382,62	207 709,30	ES0144580Y14
TELEFONICA	EUR	2 096 714,72	-	2 133 322,40	36 607,68	ES0178430E18
REPSOL YPF	EUR	817 399,54	-	685 612,22	(131 787,32)	ES01735516115
BANCO SANTANDER	EUR	3 629 554,79	-	3 943 736,15	314 181,36	ES0113900J37
BANCO BILBAO VIZCAYA ARGENTARIA	EUR	2 592 071,88	-	2 171 175,47	(420 896,41)	ES0113211835
TOTALES Acciones admitidas cotización		11 112 730,09		11 391 165,44	278 435,35	
Acciones y participaciones Directiva						
PART. ACCION EUROS TOXX 50 ETF COTIZ ARMON	EUR	10 568 076,74	-	9 688 005,00	(880 071,74)	ES0105321030
TOTALES Acciones y participaciones Directiva		10 568 076,74		9 688 005,00	(880 071,74)	
TOTAL Cartera Interior		21 680 806,83		21 079 170,44	(601 636,39)	



CLASE 8.ª



OM0819752

BBVA Bolsa Índice Euro, F.I.

Anexo III. Cartera de inversiones financieras al 31 de diciembre de 2014
(Expresado en euros)

Cartera Exterior	Divisa	Valoración inicial	Intereses	Valor razonable	(Minusvalía / Plusvalía)	ISIN
Acciones admitidas cotización						
ESSILOR INTERNATIONAL	EUR	726 803,98	-	892 971,80	166 167,82	FR0000121667
BAYER A.G.	EUR	3 612 606,69	-	4 185 520,00	572 913,31	DE000BAY0017
RWE AG	EUR	614 123,42	-	554 629,95	(59 493,47)	DE0007037129
UNICREDIT, SOCIETÀ PER AZIONI	EUR	1 849 041,03	-	1 330 821,08	(518 219,95)	IT0004781412
ALLIANZ SE	EUR	2 499 244,12	-	2 808 258,10	309 013,98	DE0008404005
UNIBAIL-RODAMCO	EUR	793 720,99	-	934 624,35	140 903,36	FR0000124711
SCHNEIDER ELECTRIC SE	EUR	1 432 344,33	-	1 584 406,01	152 061,68	FR0000121972
SOCIÉTÉ GÉNÉRALE	EUR	1 473 839,03	-	1 261 949,34	(211 889,69)	FR0000130809
VINCI	EUR	995 392,53	-	1 051 235,49	55 842,96	FR0000125486
KONINKLIJKE PHILIPS NV	EUR	986 961,96	-	1 034 875,80	47 913,84	NL0000009538
L OREAL	EUR	1 191 429,49	-	1 520 738,10	329 308,61	FR0000120321
BASF SE	EUR	3 290 143,85	-	2 874 933,08	(415 210,77)	DE000BASF111
CIE DE ST-GOBAIN	EUR	892 796,61	-	790 067,98	(102 728,63)	FR0000125007
VIVENDI SA	EUR	903 359,64	-	1 186 716,33	283 356,69	FR0000127771
CARREFOUR SA	EUR	840 328,20	-	709 083,10	(131 245,10)	FR0000120172
DANONE	EUR	1 417 029,94	-	1 459 151,10	42 121,16	FR0000120644
BNP PARIBAS	EUR	2 621 378,69	-	2 467 137,84	(154 240,85)	FR0000131104
AXA SA	EUR	1 396 122,72	-	1 788 600,06	392 477,34	FR0000120628
AIR LIQUIDE SA	EUR	1 339 928,52	-	1 587 386,90	247 458,38	FR0000120073
UNILEVER NV	EUR	1 705 779,35	-	2 283 429,12	577 649,77	NL0000009355
TOTAL S.A.	EUR	4 539 678,42	-	4 529 910,72	(9 767,70)	FR0000120271
LYMH MOET HENNESSY LOUIS VUITTON SA	EUR	1 272 024,57	-	1 610 540,50	338 515,93	FR0000121014
INTESA SANPAOLO SPA	EUR	1 732 303,25	-	1 519 981,81	(212 321,44)	IT0000072618
AIRBUS GROUP NV	EUR	1 210 188,22	-	1 062 612,30	(147 575,92)	NL0000235190
SANOFI	EUR	3 622 802,82	-	4 094 340,90	471 538,08	FR0000120578
HERMES INTERNATIONAL	EUR	-	-	175 111,20	175 111,20	FR0000052292
DAIMLER AG	EUR	2 832 781,76	-	3 078 958,74	246 176,98	DE0007100000
DEUTSCHE POST AG	EUR	1 141 601,27	-	1 157 877,58	16 276,31	DE0005552004
ANHEUSER-BUSH INVEB NV	EUR	2 355 048,63	-	3 231 975,24	876 926,61	BE0003793107
DEUTSCHE TELEKOM AG	EUR	1 687 797,20	-	1 838 583,25	150 786,05	DE0005557508
ASML HOLDING NV	EUR	1 004 119,99	-	1 501 720,50	497 600,51	NL0010273215
ORANGE	EUR	887 474,48	-	1 226 621,05	339 146,57	FR0000133308
BAYERISCHE MOTOREN WERKE AG	EUR	1 242 118,64	-	1 290 174,44	48 055,80	DE0005190003
ENI SPA	EUR	2 116 052,07	-	1 753 562,52	(362 489,55)	IT00003132476



OM0819753

CLASE 8.ª

BBVA Bolsa Indice Euro, F.I.

Anexo III. Cartera de inversiones financieras al 31 de diciembre de 2014
(Expresado en euros)

Cartera Exterior	Divisa	Valoración inicial	Intereses	Valor razonable	(Minusvalía) / Plusvalía	ISIN
DEUTSCHE BANK AKTIENGESELLSCHAFT	EUR	1 629 848,39	-	1 453 652,28	(176 196,11)	DE0005140008
SAP SE	EUR	2 403 374,30	-	2 486 245,50	82 871,20	DE0007164600
MUENCHENER RUECKVERSICHERUNGS AG	EUR	1 074 272,50	-	1 135 056,00	60 783,50	DE0008430026
ING GROEP NV	EUR	2 171 134,75	-	1 871 391,51	(299 743,24)	NL0000303600
NOKIA OYJ	EUR	1 139 057,03	-	1 100 426,88	(38 630,15)	FI0009000681
E.ON SE	EUR	1 221 823,13	-	1 272 312,05	50 488,92	DE000ENAG999
VOLKSWAGEN AG	EUR	1 106 189,78	-	1 275 931,50	169 741,72	DE0007664039
SIEMENS AG	EUR	3 292 212,25	-	3 306 093,75	13 881,50	DE0007236101
ASSICURAZIONI GENERALI SPA	EUR	1 209 627,02	-	1 028 551,00	(181 076,02)	IT0000062072
ENEL SPA	EUR	1 139 798,79	-	1 070 446,61	(69 352,18)	IT0003128367
GDF SUEZ	EUR	1 319 447,94	-	1 394 355,09	74 907,15	FR0010208488
TOTALES Acciones admitidas cotización		73 933 152,29		- 77 772 968,45	3 839 816,16	
TOTAL Cartera Exterior		73 933 152,29		- 77 772 968,45	3 839 816,16	



CLASE 8.ª



0M0819754

BBVA Bolsa Indice Euro, F.I.

Anexo IV. Cartera de inversiones en derivados al 31 de diciembre de 2014
(Expresado en euros)

Descripción	Divisa	Importe Nominal Comprometido	Valor razonable	Vencimiento del contrato
Futuros comprados				
INDEX DJ EUROSXXX50 10	EUR	4 072 900,00	4 072 900,00	20/03/2015
TOTALES Futuros comprados		4 072 900,00	4 072 900,00	
Otros compromisos de compra				
ACCION EUROSXXX 50 ETF FI COTIZ ARMONIZ	EUR	9 688 005,00	9 688 005,00	-
TOTALES Otros compromisos de compra		9 688 005,00	9 688 005,00	
TOTALES		13 760 905,00	13 760 905,00	



CLASE 8.ª



0M0819755



CLASE 8.^a



0M0819756

BBVA Bolsa Índice Euro, F.I.

Informe de gestión del ejercicio 2015

Evolución de mercados

El crecimiento global se situará en 2015 algo por debajo del 3%, con peores perspectivas para los países emergentes y algo mejores para los desarrollados: el año podría terminar con un crecimiento en EE.UU. similar al de 2014, cercano al 2,5%, y del 1,5% en la eurozona frente al 0,9% de 2014. Pese a la contención de la inflación por la fuerte caída del precio del crudo, la Fed iniciaba en diciembre la normalización de tipos, mientras que el BCE anunciaba nuevas medidas de estímulo, generándose así una importante divergencia entre ambos bancos centrales. El euro se deprecia así un 2,6% frente al dólar en el segundo semestre hasta 1,087. En el segundo semestre ha aumentado la volatilidad de las bolsas, con un retroceso del índice mundial en dólares del 5,7%. Por otro lado, pese a la peor evolución relativa en el segundo semestre del Eurostoxx50 frente al S&P500, en el año Europa supera a EE.UU., mientras que el Ibex35 sufre tanto en el segundo semestre como en 2015. El entorno de aversión al riesgo ha favorecido en el segundo semestre descensos de los tipos a 10 años de 8 puntos básicos a 2,27% en EE.UU. y 14 puntos básicos a 0,63% en Alemania, mientras que la deuda española, afectada en parte por el riesgo político, encontraba apoyo en la relajación de la crisis griega: el tipo a 10 años cae 53 puntos básicos en el segundo semestre a 1,77%. Durante el periodo el fondo ha mantenido una cartera que ha replicado fielmente la evolución de su índice de referencia, procediéndose al ajuste en la exposición en los momentos en que se reciben dividendos procedentes de la cartera. Adicionalmente se han aprovechado las oportunidades puntuales que han surgido de diversos eventos corporativos sobre determinadas acciones (Total, Carrefour, Iberdrola, Repsol, BBVA, Santander, Telefónica...) para generar una rentabilidad adicional. La composición del índice ha sido modificada en varias ocasiones, por lo que la cartera se ha ido ajustando a dicha composición.

El patrimonio del fondo aumentó un 7,18% en el periodo al igual que el número de partícipes en un 11,46%. El impacto de los gastos soportados por el fondo fue de un 0,68% y la liquidez del fondo se remuneró a un tipo medio del 0,05%. Por otro lado, la rentabilidad del fondo fue del -4,50%, inferior a la de la media de la Sociedad Gestora, situada en el -1,59%. Los fondos de la misma categoría gestionados por BBVA Asset Management, S.A., S.G.I.I.C. tuvieron una rentabilidad media ponderada del 0,09%. La rentabilidad del índice de referencia ha sido de un -4,58% y la desviación del fondo con respecto a su índice de referencia ha sido de un 1,40. Por último, la volatilidad del fondo ha sido del 25,87%, superior a la de la del índice de referencia del fondo que ha sido de un 25,55%.

Tras los recientes movimientos en los bancos centrales, tanto en Europa como en EE.UU., en ambos casos respondiendo a las expectativas pero con una reacción asimétrica por la respuesta de los mercados, la atención vuelve al crecimiento global. En este sentido, los países emergentes, y en particular China, siguen centrando parte de la atención en un contexto algo polarizado en función del distinto ciclo económico de cada zona geográfica.



CLASE 8.^a



0M0819757

BBVA Bolsa Índice Euro, F.I.

Informe de gestión del ejercicio 2015

Ese debate está siendo acompañado por un incremento de la volatilidad lo cual dibuja un escenario cuando menos difícil de anticipar para la renta variable. En ese contexto, la visión sigue siendo cauta si bien valoramos los aspectos que hacen ver un entorno de crecimiento algo más débil pero de recuperación al fin y al cabo, sustentado por el apoyo de los bancos centrales y el desarrollo de políticas monetarias expansivas encaminadas a generar crecimiento. En cualquier caso cabe destacar que la gestión de este fondo tiene como objetivo replicar fielmente el comportamiento del índice de referencia.

De conformidad con la política de ejercicio de los derechos de voto adoptada por BBVA Asset Management, S.A., S.G.I.I.C., esta entidad ha ejercido, en representación de los fondos de inversión que gestiona, el derecho de asistencia y voto en las juntas generales de accionistas celebradas durante el ejercicio 2015 de sociedades españolas en las que la posición global de los fondos de inversión gestionados por esta entidad gestora fuera mayor o igual al 1 por 100 de su capital social y tuviera una antigüedad superior a doce meses. Asimismo, se ha ejercido el derecho de asistencia y voto en aquellos supuestos en los que estaba previsto el pago de una prima por asistencia a la Junta General y cuando, no dándose las circunstancias anteriores, se ha estimado procedente a juicio de la Sociedad Gestora. Durante el ejercicio 2015, se ha votado a favor de todas las propuestas que se han considerado beneficiosas o inocuas para los intereses de los partícipes de los fondos representados y en contra de aquellos puntos del orden del día en que no se dieran dichas circunstancias. En los archivos de esta Sociedad Gestora se dispone de información concreta sobre el sentido del voto en cada una de las Juntas a las que se ha asistido.

Dada su actividad, el uso de instrumentos financieros por el Fondo está destinado a la consecución de su objeto social, ajustando sus objetivos y políticas de gestión de los riesgos de mercado, crédito, y liquidez de acuerdo a los límites y coeficientes establecidos por la Ley 35/2003 y sucesivas modificaciones, de Instituciones de Inversión Colectiva y desarrollados por el Real Decreto 1082/2012, de 13 de julio, y sucesivas modificaciones, por el que se reglamenta dicha Ley y las correspondientes Circulares emitidas por la Comisión Nacional del Mercado de Valores.

Gastos de I+D y Medio Ambiente

A lo largo del ejercicio 2015 no ha existido actividad en materia de investigación y desarrollo.

En la contabilidad de la Entidad correspondiente a las cuentas anuales del ejercicio 2015 no existe ninguna partida que deba ser incluida en el documento aparte de información medioambiental.



CLASE 8.^a



0M0819758

BBVA Bolsa Índice Euro, F.I.


Informe de gestión del ejercicio 2015

Acciones propias

Al Fondo no le aplica lo referente a las acciones propias.

Acontecimientos posteriores al cierre al 31 de diciembre de 2015

Desde el cierre del ejercicio al 31 de diciembre de 2015 hasta la fecha de este informe de gestión, no se han producido hechos posteriores de especial relevancia que no se señalen en la memoria.



DILIGENCIA DE FIRMA

Diligencia que levanta el Secretario del Consejo de Administración de BBVA Asset Management, S.A., S.G.I.I.C., D. Juan Álvarez Rodríguez, para hacer constar que todos los miembros del Consejo de Administración de la Sociedad han procedido a formular el presente documento, comprensivo del balance de situación, la cuenta de pérdidas y ganancias, el estado de cambios en el patrimonio neto, la memoria, el anexo y el informe de gestión de los Fondos detallados en el Anexo I y gestionados por BBVA Asset Management, S.A., S.G.I.I.C., correspondientes al ejercicio cerrado el 31 de diciembre de 2015, firmado por cada uno de los señores Consejeros, cuyos nombres y apellidos constan a continuación, de lo que doy fe.

Madrid, 30 de marzo de 2016

D.ª. Paloma Piqueras Hernández
Presidente

D. Luis Manuel Megías Pérez
Consejero

D. Eduardo García Hidalgo
Consejero

D. Ricardo Luis Gutiérrez Jones
Consejero

D. Juan Álvarez Rodríguez
Secretario no Consejero

TESTIMONIO POR EXHIBICIÓN.- Yo, ANTONIO HUERTA TROLEZ, Notario de Madrid y de su Ilustre Colegio con residencia en esta Capital, DOY FE de que la presente fotocopia, es reproducción auténtica del documento original que me ha sido exhibido. -----
En Madrid, a seis de abril dos mil dieciséis. -----



A handwritten signature in black ink, appearing to read 'Antonio Huerta Trolez', written over a horizontal line.

ANEXO I

BBVA Bolsa Europa Finanzas, F.I.	Folios de papel timbrado de la clase 8. ^a Serie 0M, números del 0M0819759 al 0M0819789
BBVA Multiactivo Decidido, F.I.	Folios de papel timbrado de la clase 8. ^a Serie 0M, números del 0M0819086 al 0M0819117
Quality Valor, F.I.	Folios de papel timbrado de la clase 8. ^a Serie 0L, números del 0L6992068 al 0L6992100
Multiactivo Mixto Renta Fija, F.I.	Folios de papel timbrado de la clase 8. ^a Serie 0L, números del 0L6992129 al 0L6992164
BBVA Gestión Moderada, F.I.	Folios de papel timbrado de la clase 8. ^a Serie 0L, números del 0L6992325 al 0L6992354
BBVA Rentabilidad Europa Garantizado II, F.I.	Folios de papel timbrado de la clase 8. ^a Serie 0M, números del 0M0818873 al 0M0818900
BBVA Mejores Ideas (cubierto) MF, F.I.	Folios de papel timbrado de la clase 8. ^a Serie 0M, números del 0M0818171 al 0M0818200
BBVA Gestión Decidida, F.I.	Folios de papel timbrado de la clase 8. ^a Serie 0M, números del 0M0818226 al 0M0818256
BBVA Bolsa Europa, F.I.	Folios de papel timbrado de la clase 8. ^a Serie 0M, números del 0M2707916 al 0M2707947
BBVA Bolsa Latam, F.I.	Folios de papel timbrado de la clase 8. ^a Serie 0M, números del 0M0819231 al 0M0819257
Fondo de Permanencia, F.I.	Folios de papel timbrado de la clase 8. ^a Serie 0M, números del 0M0819118 al 0M0819148
Metrópolis Renta, F.I.	Folios de papel timbrado de la clase 8. ^a Serie 0M, números del 0M0818931 al 0M0818960
BBVA Bolsa Plus, F.I.	Folios de papel timbrado de la clase 8. ^a Serie 0M, números del 0M0818047 al 0M0818078
BBVA Rendimiento Europa II, F.I.	Folios de papel timbrado de la clase 8. ^a Serie 0M, números del 0M0819568 al 0M0819594
BBVA Crecimiento Europa Diversificado II, F.I.	Folios de papel timbrado de la clase 8. ^a Serie 0M, números del 0M0819149 al 0M0819177
BBVA Bonos Core BP, F.I.	Folios de papel timbrado de la clase 8. ^a Serie 0M, números del 0M0818338 al 0M0818365
BBVA Bonos Patrimonio VIII, F.I.	Folios de papel timbrado de la clase 8. ^a Serie 0M, números del 0M0818313 al 0M0818337
BBVA Bolsa Asia MF, F.I.	Folios de papel timbrado de la clase 8. ^a Serie 0L, números del 0L6992355 al 0L6992383
BBVA Rendimiento Europa, F.I.	Folios de papel timbrado de la clase 8. ^a Serie 0M, números del 0M0818819 al 0M0818845
BBVA Multiactivo Conservador, F.I.	Folios de papel timbrado de la clase 8. ^a Serie 0M, números del 0M0818013 al 0M0818046
BBVA Gestión Protección 2020 BP, F.I.	Folios de papel timbrado de la clase 8. ^a Serie 0M, números del 0M0818201 al 0M0818225
BBVA Acumulación Europa, F.I.	Folios de papel timbrado de la clase 8. ^a Serie 0M, números del 0M0819881 al 0M0819909
BBVA Bolsa Índice USA (cubierto), F.I.	Folios de papel timbrado de la clase 8. ^a Serie 0M, números del 0L6992443 al 0L6992499
BBVA Selección Bolsa, F.I.	Folios de papel timbrado de la clase 8. ^a Serie 0M, números del 0M0819346 al 0M0819376

BBVA Revalorización Europa II, F.I.	Folios de papel timbrado de la clase 8. ^a Serie 0M, números del 0M0818961 al 0M0818989
Acción Ibex 35 ETF, F.I. Cotizado Armonizado	Folios de papel timbrado de la clase 8. ^a Serie 0M, números del 0M2707827 al 0M2707856
Acción Eurostoxx 50 ETF, F.I. Cotizado	Folios de papel timbrado de la clase 8. ^a Serie 0M, números del 0M2707857 al 0M2707888
Acción Brasil ETF, F.I. Cotizado (en liquidación)	Folios de papel timbrado de la clase 8. ^a Serie 0M, números del 0M0819595 al 0M0819615
Acción Latam Top ETF, F.I. Cotizado (en liquidación)	Folios de papel timbrado de la clase 8. ^a Serie 0L, números del 0L6992384 al 0L6992404
BBVA Bolsa, F.I.	Folios de papel timbrado de la clase 8. ^a Serie 0M, números del 0M0818486 al 0M0818515
BBVA Bolsa Desarrollo Sostenible, F.I.	Folios de papel timbrado de la clase 8. ^a Serie 0M, números del 0M0819823 al 0M0819854
BBVA Bolsa Tecnología y Telecomunicaciones, F.I.	Folios de papel timbrado de la clase 8. ^a Serie 0M, números del 0M0818366 al 0M0818398
Quality Mejores Ideas, F.I.	Folios de papel timbrado de la clase 8. ^a Serie 0M, números del 0M0819056 al 0M0819085
BBVA Bolsa Japón, F.I.	Folios de papel timbrado de la clase 8. ^a Serie 0M, números del 0M0819616 al 0M0819655
BBVA Bolsa Índice Euro, F.I.	Folios de papel timbrado de la clase 8. ^a Serie 0M, números del 0M0819727 al 0M0819758
BBVA Bolsa Índice Japón (cubierto), F.I.	Folios de papel timbrado de la clase 8. ^a Serie 0M, números del 0M0819656 al 0M0819694
BBVA Bolsa Índice, F.I.	Folios de papel timbrado de la clase 8. ^a Serie 0M, números del 0M0819202 al 0M0819230
BBVA Bolsa USA, F.I.	Folios de papel timbrado de la clase 8. ^a Serie 0M, números del 0M0818429 al 0M0818485
BBVA Bolsa Emergentes MF, F.I.	Folios de papel timbrado de la clase 8. ^a Serie 0M, números del 0M0819315 al 0M0819345
BBVA Bolsa Euro, F.I.	Folios de papel timbrado de la clase 8. ^a Serie 0M, números del 0M0819790 al 0M0819821
BBVA Bolsa USA (cubierto), F.I.	Folios de papel timbrado de la clase 8. ^a Serie 0M, números del 0M0819377 al 0M0819431
BBVA Crecimiento Europa, F.I.	Folios de papel timbrado de la clase 8. ^a Serie 0M, números del 0M0819258 al 0M0819285
BBVA Bolsa China, FI	Folios de papel timbrado de la clase 8. ^a Serie 0M, números del 0M0819855 al 0M0819880
Quality Cartera Moderada BP, F.I.	Folios de papel timbrado de la clase 8. ^a Serie 0M, números del 0M0819022 al 0M0819055
Quality Cartera Decidida BP, F.I.	Folios de papel timbrado de la clase 8. ^a Serie 0M, números del 0M0818990 al 0M0819021
BBVA Doble Beneficio, F.I.	Folios de papel timbrado de la clase 8. ^a Serie 0M, números del 0M0818257 al 0M0818285
BBVA Crecimiento Europa Diversificado, F.I.	Folios de papel timbrado de la clase 8. ^a Serie 0M, números del 0M0818286 al 0M0818312
BBVA Selección Empresas Plus BP, F.I.	Folios de papel timbrado de la clase 8. ^a Serie 0M, números del 0M0819286 al 0M0819314
BBVA Selección Energía, F.I.	Folios de papel timbrado de la clase 8. ^a Serie 0L, números del 0L6992165 al 0L6992191
BBVA Oportunidad 5x3, F.I.	Folios de papel timbrado de la clase 8. ^a Serie 0M, números del 0M0819432 al 0M0819459
BBVA Bolsa Plan Dividendo Europa, F.I.	Folios de papel timbrado de la clase 8. ^a Serie 0M, números del 0M0819910 al 0M0819942

Quality Commodities, F.I.	Folios de papel timbrado de la clase 8. ^a Serie 0L, números del 0L6992558 al 0L6992587
Quality Selección Emergentes, F.I.	Folios de papel timbrado de la clase 8. ^a Serie 0L, números del 0L6992101 al 0L6992128
BBVA Crecimiento Bolsa BP, F.I.	Folios de papel timbrado de la clase 8. ^a Serie 0M, números del 0M0818079 al 0M0818108
BBVA Rentabilidad Europa Garantizado, F.I.	Folios de papel timbrado de la clase 8. ^a Serie 0M, números del 0M0818901 al 0M0818930
Unnim Garantit 6, F.I.	Folios de papel timbrado de la clase 8. ^a Serie 0L, números del 0L6992042 al 0L6992067
Unnim Garantit 9, F.I.	Folios de papel timbrado de la clase 8. ^a Serie 0M, números del 0M0819943 al 0M0819969
Unnim Garantit 11, F.I.	Folios de papel timbrado de la clase 8. ^a Serie 0M, números del 0M0819970 al 0M0819994
BBVA Oportunidad Europa Garantizado, F.I.	Folios de papel timbrado de la clase 8. ^a Serie 0M, números del 0M0819541 al 0M0819567
BBVA Rendimiento Europa III, F.I.	Folios de papel timbrado de la clase 8. ^a Serie 0L, números del 0L6992245 al 0L6992272
BBVA Rendimiento Europa IV, F.I.	Folios de papel timbrado de la clase 8. ^a Serie 0M, números del 0M0818708 al 0M0818734
BBVA MI Inversión Bolsa, F.I.	Folios de papel timbrado de la clase 8. ^a Serie 0M, números del 0M0818137 al 0M0818170
BBVA Oportunidad Acciones, F.I.	Folios de papel timbrado de la clase 8. ^a Serie 0M, números del 0M0819513 al 0M0819540
BBVA Rendimiento Europa V, F.I.	Folios de papel timbrado de la clase 8. ^a Serie 0M, números del 0M0818735 al 0M0818762
BBVA Oportunidad Acciones II, F.I.	Folios de papel timbrado de la clase 8. ^a Serie 0M, números del 0M2707889 al 0M2707915
BBVA Rendimiento Europa VI, F.I.	Folios de papel timbrado de la clase 8. ^a Serie 0M, números del 0M0818763 al 0M0818790
BBVA Oportunidad Acciones III, F.I.	Folios de papel timbrado de la clase 8. ^a Serie 0M, números del 0M0819486 al 0M0819512
BBVA Rendimiento Europa VII, F.I.	Folios de papel timbrado de la clase 8. ^a Serie 0M, números del 0M0818791 al 0M0818818
BBVA Oportunidad Acciones IV, F.I.	Folios de papel timbrado de la clase 8. ^a Serie 0L, números del 0L6992298 al 0L6992324
BBVA Rendimiento Europa VIII, F.I.	Folios de papel timbrado de la clase 8. ^a Serie 0L, números del 0L6992218 al 0L6992244
BBVA Rendimiento Multiple 21, F.I.	Folios de papel timbrado de la clase 8. ^a Serie 0M, números del 0M0818846 al 0M0818872
BBVA Oportunidad Acciones V, F.I.	Folios de papel timbrado de la clase 8. ^a Serie 0L, números del 0L6992273 al 0L6992297
BBVA Rendimiento Multiple 21 II, F.I.	Folios de papel timbrado de la clase 8. ^a Serie 0L, números del 0L6992192 al 0L6992217
BBVA Oportunidad Acciones VI, F.I.	Folios de papel timbrado de la clase 8. ^a Serie 0M, números del 0M0819178 al 0M0819201
BBVA Consolidación 85, F.I.	Folios de papel timbrado de la clase 8. ^a Serie 0L, números del 0L6992500 al 0L6992519
BBVA MI Inversión Mixta, F.I.	Folios de papel timbrado de la clase 8. ^a Serie 0M, números del 0M0818109 al 0M0818136