

Informe de Auditoría Independiente

AMEINON RENTA FIJA, FONDO DE INVERSIÓN
Cuentas Anuales e Informe de Gestión
correspondientes al ejercicio anual terminado
el 31 de diciembre de 2015

INFORME DE AUDITORÍA INDEPENDIENTE DE CUENTAS ANUALES

Al Consejo de Administración de Tressis Gestión, S.G.I.I.C., S.A., Sociedad Gestora de Ameinón Renta Fija, Fondo de Inversión:

Informe sobre las cuentas anuales

Hemos auditado las cuentas anuales adjuntas de Ameinón Renta Fija, Fondo de Inversión, que comprenden el balance a 31 de diciembre de 2015, la cuenta de pérdidas y ganancias, el estado de cambios en el patrimonio neto y la memoria correspondientes al ejercicio terminado en dicha fecha.

Responsabilidad de los administradores de la Sociedad Gestora en relación con las cuentas anuales

Los administradores de la Sociedad Gestora del Fondo son responsables de formular las cuentas anuales adjuntas, de forma que expresen la imagen fiel del patrimonio, de la situación financiera y de los resultados de Ameinón Renta Fija, Fondo de Inversión, de conformidad con el marco normativo de información financiera aplicable al Fondo en España, que se identifica en la nota 2.1 de la memoria adjunta, y del control interno que consideren necesario para permitir la preparación de cuentas anuales libres de incorrección material, debida a fraude o error.

Responsabilidad del auditor

Nuestra responsabilidad es expresar una opinión sobre las cuentas anuales adjuntas, basada en nuestra auditoría. Hemos llevado a cabo nuestra auditoría de conformidad con la normativa reguladora de la auditoría de cuentas vigente en España. Dicha normativa exige que cumplamos los requerimientos de ética, así como que planifiquemos y ejecutemos la auditoría con el fin de obtener una seguridad razonable de que las cuentas anuales están libres de incorrecciones materiales.

Una auditoría requiere la aplicación de procedimientos para obtener evidencia de auditoría sobre los importes y la información revelada en las cuentas anuales. Los procedimientos seleccionados dependen del juicio del auditor, incluida la valoración de los riesgos de incorrección material en las cuentas anuales, debida a fraude o error. Al efectuar dichas valoraciones del riesgo, el auditor tiene en cuenta el control interno relevante para la formulación por parte de la Sociedad Gestora de las cuentas anuales del Fondo, con el fin de diseñar los procedimientos de auditoría que sean adecuados en función de las circunstancias, y no con la finalidad de expresar una opinión sobre la eficacia del control interno del Fondo. Una auditoría también incluye la evaluación de la adecuación de las políticas contables aplicadas y de la razonabilidad de las estimaciones contables realizadas por la dirección, así como la evaluación de la presentación de las cuentas anuales tomadas en su conjunto.

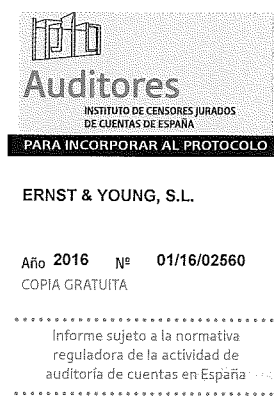
Consideramos que la evidencia de auditoría que hemos obtenido proporciona una base suficiente y adecuada para nuestra opinión de auditoría.

Opinión


En nuestra opinión, las cuentas anuales adjuntas expresan, en todos los aspectos significativos, la imagen fiel del patrimonio y de la situación financiera de Ameinón Renta Fija, Fondo de Inversión a 31 de diciembre de 2015, así como de sus resultados correspondientes al ejercicio anual terminado en dicha fecha, de conformidad con el marco normativo de información financiera que resulta de aplicación y, en particular, con los principios y criterios contables contenidos en el mismo.

Informe sobre otros requerimientos legales y reglamentarios

El informe de gestión adjunto del ejercicio 2015 contiene las explicaciones que los administradores de la Sociedad Gestora consideran oportunas sobre la situación del Fondo, la evolución de sus negocios y sobre otros asuntos y no forma parte integrante de las cuentas anuales. Hemos verificado que la información contable que contiene el citado informe de gestión concuerda con la de las cuentas anuales del ejercicio 2015. Nuestro trabajo como auditores se limita a la verificación del informe de gestión con el alcance mencionado en este mismo párrafo y no incluye la revisión de información distinta de la obtenida a partir de los registros contables del Fondo.



ERNST & YOUNG, S.L.
(Inscrita en el Registro Oficial de Auditores
de Cuentas con el N° S0530)



Roberto Diez Cerrato

15 de abril de 2016

**AMEINON RENTA FIJA,
FONDO DE INVERSIÓN**

**Cuentas Anuales e Informe de Gestión
correspondientes al ejercicio anual terminado el
31 de diciembre de 2015**

ÍNDICE

- Balances de situación al 31 de diciembre de 2015 y 2014
- Cuentas de pérdidas y ganancias correspondiente al ejercicio anual terminado a 31 de diciembre de 2015 y al periodo comprendido entre el 4 de febrero de 2014 (fecha de constitución del Fondo) y el 31 de diciembre de 2014
- Estados de cambios en el patrimonio neto correspondiente al ejercicio anual terminado a 31 de diciembre de 2015 y al periodo comprendido entre el 4 de febrero de 2014 (fecha de constitución del Fondo) y el 31 de diciembre de 2014
- Memoria correspondiente al ejercicio anual terminado el 31 de diciembre de 2015
- Informe de Gestión 2015
- Formulación de cuentas anuales e informe de gestión

AMEINON RENTA FIJA,
FONDO DE INVERSIÓN

Balance de Situación
al 31 de diciembre

	Euros		Nota	Euros	
	2015	2014		2015	2014
ACTIVO				PATRIMONIO Y PASIVO	
ACTIVO CORRIENTE				PATRIMONIO ATRIBUIDO A PARTICIPES	
Deudores	5.556.873,27	4.593.773,36		5.539.220,86	4.587.943,13
Cartera de inversiones financieras	178,13	1.369,12	4	5.539.220,86	4.587.943,13
Cartera interior	5.408.430,63	4.353.362,37	5	5.771.900,55	4.463.691,95
Valores representativos de deuda	2.171.636,15	1.283.795,04		-	-
Instrumentos de patrimonio	2.171.636,15	1.283.795,04		-	-
Instituciones de Inversión Colectiva	-	-		(184.464,50)	124.251,18
Depósitos en entidades de crédito	-	-		(48.215,19)	-
Derivados	-	-		-	-
Otros	-	-		-	-
Cartera exterior	3.172.475,29	3.000.471,27		-	-
Valores representativos de deuda	3.172.475,29	3.000.471,27		-	-
Instrumentos de patrimonio	-	-		-	-
Instituciones de Inversión Colectiva	-	-		-	-
Derivados	-	-		-	-
Otros	-	-		-	-
Intereses de la cartera de inversión	64.319,19	68.096,06	5	17.652,41	5.830,23
Inversiones dudosas, morosas o en litigio	-	-		-	-
Periodificaciones	-	-		-	-
Tesorería	148.264,51	239.041,87	6	17.652,41	5.830,23
TOTAL ACTIVO	5.556.873,27	4.593.773,36		5.556.873,27	4.593.773,36
Cuentas de orden	-	-		-	-
Cuentas de compromiso	-	-		-	-
Compromisos por operaciones largas de derivados	-	-		-	-
Compromisos por operaciones cortas de derivados	-	-		-	-
Otras cuentas de orden	5.957,99	-		-	-
Valores recibidos en préstamo	-	-		-	-
Valores aportados como garantía	-	-		-	-
Valores recibidos en garantía	-	-		-	-
Pérdidas fiscales a compensar	-	-		-	-
Otros	5.957,99	-		-	-
TOTAL CUENTAS DE ORDEN	5.957,99	-		-	-
				TOTAL PATRIMONIO Y PASIVO	
				5.556.873,27	4.593.773,36

AMEINON RENTA FIJA,
FONDO DE INVERSIÓN

Cuentas de Pérdidas y Ganancias

para el ejercicio anual terminado el 31 de diciembre de 2015 y para el periodo comprendido entre el 4 de febrero de 2014 (fecha de constitución del Fondo) y el 31 de diciembre de 2014

	Nota	Euros	
		2015	2014
Comisiones de descuento por suscripciones y/o reembolsos		-	-
Comisiones retrocedidas a la I.I.C.		-	-
Otros gastos de explotación	10	(35.494,61)	(18.410,61)
Comisión de gestión		(25.778,36)	(12.671,29)
Comisión depositario		(5.162,03)	(2.564,53)
Ingreso / (gasto) por compensación de compartimiento		-	-
Otros		(4.554,22)	(3.174,79)
Excesos de provisiones		-	-
A.1.) RESULTADO DE EXPLOTACIÓN		(35.494,61)	(18.410,61)
Ingresos financieros		151.651,83	69.021,15
Gastos financieros		(3.202,24)	(1.098,44)
Variación del valor razonable de instrumentos financieros		(300.117,20)	77.351,76
Por operaciones de la cartera interior		(7.957,87)	57.263,30
Por operaciones de la cartera exterior		(292.088,70)	20.088,43
Por operaciones con derivados		(70,63)	0,03
Otros		-	-
Diferencias de cambio		244,45	-
Deterioro y resultado por enajenaciones de instrumentos financieros		2.453,27	(1.357,62)
Deterioros		-	-
Resultados por operaciones de la cartera interior		(31.127,89)	1.668,25
Resultados por operaciones de la cartera exterior		(12.423,51)	(181,51)
Resultados por operaciones con derivados	5	46.004,67	(2.844,36)
Otros		-	-
A.2.) RESULTADO FINANCIERO		(148.969,89)	143.916,85
A.3.) RESULTADO ANTES DE IMPUESTOS		(184.464,50)	125.506,24
Impuesto sobre beneficios	9	-	(1.255,06)
A.4.) RESULTADO DEL EJERCICIO		(184.464,50)	124.251,18

AMEINON RENTA FIJA,
FONDO DE INVERSIÓN

Estados de Cambios en el Patrimonio Neto
para el ejercicio anual terminado a 31 de diciembre de 2015 y para el periodo comprendido entre el 4 de febrero
de 2014 (fecha de constitución del Fondo) y el 31 de diciembre de 2014

A) ESTADO DE INGRESOS Y GASTOS RECONOCIDOS CORRESPONDIENTE AL EJERCICIO ANUAL TERMINADO A 31 DE DICIEMBRE DE 2015 Y AL PERIODO COMPRENDIDO ENTRE EL 4 DE FEBRERO DE 2014 (FECHA DE CONSTITUCIÓN DEL FONDO) Y EL 31 DE DICIEMBRE DE 2014

	Euros	
	2015	2014
Resultado de la cuenta de pérdidas y ganancias	(184.464,50)	124.251,18
Ingresos y gastos imputados directamente al patrimonio neto	-	-
Otros ingresos/gastos	-	-
Efecto impositivo	-	-
TOTAL DE INGRESOS Y GASTOS RECONOCIDOS	(184.464,50)	124.251,18

B) ESTADO TOTAL DE CAMBIOS EN EL PATRIMONIO NETO CORRESPONDIENTE AL EJERCICIO ANUAL TERMINADO A 31 DE DICIEMBRE DE 2015 Y AL PERIODO COMPRENDIDO ENTRE EL 4 DE FEBRERO DE 2014 (FECHA DE CONSTITUCIÓN DEL FONDO) Y EL 31 DE DICIEMBRE DE 2014

	Euros				Total
	Participes	Dividendo a cuenta	Resultado de ejercicios anteriores	Resultado del ejercicio	
B. SALDO al 4 de febrero de 2014	-	-	-	-	-
I. Ingresos y gastos reconocidos en Patrimonio Neto	-	-	-	124.251,18	124.251,18
II. Operaciones con participes					
1.(+) Suscripciones	4.627.715,45	-	-	-	4.627.715,45
2.(-) Reembolsos	(164.023,50)	-	-	-	(164.023,50)
III. Otras variaciones del Patrimonio Neto	-	-	-	-	-
C. SALDO al 31 de diciembre 2014	4.463.691,95	-	-	124.251,18	4.587.943,13
I. Ingresos y gastos reconocidos en Patrimonio Neto	-	-	-	(184.464,50)	(184.464,50)
II. Operaciones con participes					
1.(+) Suscripciones	1.475.165,01	-	-	-	1.475.165,01
2.(-) Reembolsos	(291.207,59)	-	-	-	(291.207,59)
3.(-) Distribución de dividendos	(62.727,71)	(48.215,19)	-	-	(110.942,90)
III. Otras variaciones del Patrimonio Neto					
1. Distribución del resultado del ejercicio 2014	124.251,18	-	-	(124.251,18)	-
C. SALDO al 31 de diciembre 2015	5.771.900,55	(48.215,19)	-	(184.464,50)	5.539.220,86

AMEINON RENTA FIJA,
FONDO DE INVERSIÓN

Memoria de las Cuentas Anuales
correspondiente al ejercicio anual terminado el 31 de diciembre de 2015

1. NATURALEZA Y ACTIVIDAD DE LA INSTITUCIÓN

Ameinon Renta Fija, Fondo de Inversión, (en adelante, el Fondo), es una Institución de Inversión Colectiva, constituida en Madrid el 4 de febrero de 2014. Con fecha 7 de febrero de 2014 ha sido registrado en la Comisión Nacional del Mercado de Valores, quedando inscrito en el Registro de Fondos de Inversión, de la Comisión Nacional del Mercado de Valores con el número de registro 4.700.

El Fondo tiene por objeto social la captación de fondos, bienes o derechos del público para gestionarlos e invertirlos en bienes, derechos, valores u otros instrumentos financieros de renta fija, pública o privada, siempre que el rendimiento del inversor se establezca en función de los resultados colectivos.

La normativa básica del Fondo se recoge en la Ley 35/2003, de 4 de noviembre de Instituciones de Inversión Colectiva (modificada por la ley 31/2011, de 4 de octubre y por la Ley 22/2014 de 12 de noviembre), en el Real Decreto 1082/2012, de 13 de julio, de aplicación a partir del 21 de julio de 2012 (modificado por el Real Decreto 83/2015 de 13 de febrero y por el Real Decreto 877/2015, de 2 de octubre), que desarrolla la anterior Ley, en la Ley 24/1988 de 28 de julio, del Mercado de Valores y en la Orden Ministerial del 30 de julio de 1992, así como en las circulares emitidas por la Comisión Nacional del Mercado de Valores que regulan las Instituciones de Inversión Colectiva.

La normativa vigente regula, entre otros, los siguientes aspectos:

- Mantenimiento de un patrimonio mínimo de 3 millones de euros.
- Mantenimiento de un porcentaje mínimo del 1% de sus activos líquidos en efectivo o en cuenta corriente en el banco depositario o en adquisiciones temporales de activos a un día de valores de Deuda Pública.
- Inversión en valores negociables e instrumentos financieros, admitidos a cotización en bolsas de valores o en otros mercados o sistemas organizados de negociación, cualquiera que sea el Estado en que se encuentren radicados, que cumplan los requisitos indicados en la legislación vigente. Del mismo modo podrán invertir en depósitos bancarios, acciones y participaciones de otras I.I.C., instrumentos financieros derivados, instrumentos del mercado monetario y valores no cotizados.
- Las inversiones en instrumentos financieros derivados están reguladas por el artículo 52 del Real Decreto 1082/2012, donde se establecen determinados límites para la utilización de estos instrumentos y por la Orden EHA 888/2008 de 27 de marzo, sobre operaciones de las instituciones de inversión colectiva de carácter financiero con instrumentos financieros derivados, en todo lo que no contradiga el Real Decreto anterior.
- Establecimiento de unos porcentajes máximos de concentración de inversiones.

AMEINON RENTA FIJA,
FONDO DE INVERSIÓN

Memoria de las Cuentas Anuales
correspondiente al ejercicio anual terminado el 31 de diciembre de 2015

- Obligación de que la cartera de valores esté bajo la custodia de la entidad depositaria.
- Número de partícipes no podrá ser inferior a 100.
- Obligación de remitir los estados de información reservada que se citan en la Norma 21ª de la Circular 3/2008 a la Comisión Nacional del Mercado de Valores en el plazo indicado en dicha Norma.
- Régimen especial de tributación.

La gestión y administración del Fondo está encomendada a Tressis Gestión, Sociedad Gestora de Instituciones de Inversión Colectiva, S.A. Figura inscrita con el número 223 en el Registro especial de Sociedades Gestoras de Instituciones de Inversión Colectiva de la Comisión Nacional del Mercado de Valores, con domicilio en Madrid, Orense, 4.

La Sociedad Gestora ha delegado las funciones de administración, servicios contables, valoración y determinación del valor liquidativo y control del cumplimiento de la normativa financiera aplicable en RBC Investor Services Activos España, S.A.U.

La Entidad Depositaria del Fondo es RBC Investor Services España, S.A., inscrita con el número 68 en el Registro de Entidades Depositarias de Instituciones de Inversión Colectiva de la Comisión Nacional del Mercado de Valores y domiciliada en Madrid, Fernando El Santo, 20. Como Entidad Depositaria, es responsable a todos los efectos de la custodia de los valores mobiliarios y activos financieros que integran la cartera del Fondo, no encontrándose al cierre del ejercicio pignorados ni constituyendo garantía de ninguna clase.

2. BASES DE PRESENTACIÓN DE LAS CUENTAS ANUALES

2.1. Imagen fiel

Las cuentas anuales se han obtenido de los registros contables del Fondo y han sido formuladas de acuerdo con los principios contables y normas de valoración contenidos en la Circular 3/2008 de la Comisión Nacional del Mercado de Valores, con el objeto de mostrar la imagen fiel del patrimonio, de la situación financiera, de los resultados del Fondo y de los cambios en su patrimonio neto.

Estas Cuentas Anuales del ejercicio han sido formuladas por el Consejo de Administración de la Sociedad Gestora y, una vez verificadas por el auditor de cuentas, serán aprobadas por dicho Consejo de Administración, estimándose que serán aprobadas sin modificaciones.

2.2. Comparación de la información

A efectos de comparar la información del ejercicio anual cerrado el 31 de diciembre de 2015 con la del ejercicio anterior, se adjuntan las cifras del ejercicio 2014 en el balance de situación, cuenta de pérdidas y ganancias, en el estado de cambios en el patrimonio neto y la memoria. Las cifras relativas al ejercicio 2014 contenidas en estas cuentas anuales se presentan únicamente a efectos comparativos. A tal efecto es preciso considerar que el Fondo se constituyó el 7 de febrero de 2014.

Las cifras incluidas en las cuentas anuales están expresadas en euros con dos decimales.

AMEINON RENTA FIJA,
FONDO DE INVERSIÓN

Memoria de las Cuentas Anuales
correspondiente al ejercicio anual terminado el 31 de diciembre de 2015

2.3. Utilización de juicios y estimaciones en la elaboración de los estados financieros

En la preparación de las cuentas anuales del Fondo, los administradores de la Sociedad Gestora han tenido que realizar juicios, estimaciones y asunciones que afectan a la aplicación de las políticas contables y a los saldos de los activos, pasivos, ingresos, gastos y compromisos existentes en la fecha de emisión de las presentes cuentas anuales.

Las estimaciones y asunciones realizadas están basadas en la experiencia histórica y en otros factores diversos que son entendidos como razonables de acuerdo con las circunstancias y cuyos resultados constituyen la base para establecer los juicios sobre el valor contable de los activos y pasivos que no son fácilmente disponibles mediante otras fuentes. Las estimaciones y las asunciones son revisadas de forma continuada. Sin embargo, la incertidumbre inherente a las estimaciones y asunciones podría conducir a resultados que podrían requerir ajuste de valores de los activos y pasivos afectados. Si como consecuencia de estas revisiones o de hechos futuros se produjese un cambio en dichas estimaciones, su efecto se registraría en la cuenta de pérdidas y ganancias de ese período y de periodos sucesivos.

Las estimaciones más significativas utilizadas en la preparación de estas cuentas anuales se refieren a:

- Las pérdidas por deterioro de activos financieros (Nota 3).
- El valor razonable de determinados activos financieros cotizados en mercados no activos (Nota 3).

2.4. Empresa en funcionamiento

El Consejo de Administración de Tressis Gestión, S.G.I.I.C., S.A. ha considerado que la gestión del Fondo continuará en un futuro previsible, por lo que la aplicación de los principios y criterios contables no tiene como propósito determinar el valor del patrimonio neto a efectos de su transmisión global o parcial, ni el importe resultante en su caso de su liquidación total.

No obstante, dada la naturaleza específica del Fondo y su carácter abierto, las normas contables tendrán como finalidad la determinación del valor liquidativo de las participaciones.

3. CRITERIOS GENERALES DE REGISTRO Y VALORACIÓN

Las normas de registro y valoración aplicadas en la elaboración de las cuentas anuales correspondientes al ejercicio han sido las siguientes:

3.1. Cartera de inversiones financieras – instrumentos no derivados

La totalidad de los activos financieros que componen la cartera de inversiones financieras del Fondo se ha clasificado a efectos de su valoración en la categoría "Otros activos financieros a valor razonable con cambios en pérdidas y ganancias".

AMEINON RENTA FIJA,
FONDO DE INVERSIÓN

Memoria de las Cuentas Anuales
correspondiente al ejercicio anual terminado el 31 de diciembre de 2015

Estos activos financieros se registran inicialmente a su valor razonable, excluidos, en su caso, los intereses devengados y no vencidos en el momento de la compra, que se registran de forma independiente. El valor razonable inicial es, salvo evidencia en contrario, el precio de la transacción que equivale a la contraprestación entregada más los costes de transacción explícitos directamente atribuibles a la operación.

La valoración posterior de estos activos se realiza en todo momento a su valor razonable. El valor razonable se calcula diariamente de acuerdo con los siguientes criterios:

- Instrumentos de patrimonio
 - Cotizados: precio oficial de cierre del día o, en su defecto, del día hábil inmediato anterior.
- Valores representativos de deuda

Su valor razonable es el precio de cotización en un mercado, siempre y cuando éste sea activo y los precios se obtengan de forma consistente.

En caso de que no exista mercado activo se aplican técnicas de valoración que son de general aceptación y que utilizan en la mayor medida posible datos observables de mercado, en particular la situación actual de tipo de interés y el riesgo de crédito del emisor.
- Depósitos en entidades de crédito: su valor razonable se corresponde con el precio que iguala la tasa interna de rentabilidad de la inversión a los tipos vigentes en cada momento, sin perjuicio de otras consideraciones, como por ejemplo las condiciones de cancelación anticipada.
- Participaciones en Instituciones de Inversión Colectiva: el último valor liquidativo publicado o comunicado por la Sociedad Gestora de la Institución.

Las diferencias, positivas o negativas, que surgen como consecuencia de los cambios en el valor razonable de estos instrumentos, se registran diariamente en la Cuenta de Pérdidas y Ganancias "Variación del valor razonable en instrumentos financieros, por operaciones de la cartera" (interior o exterior), utilizando como contrapartida la cuenta "Cartera de inversiones financieras" (interior o exterior) del Balance de Situación. Cuando se produce la baja del activo financiero, el resultado se registra en "Resultados por operaciones de la cartera" (interior o exterior) de la Cuenta de Pérdidas y Ganancias.

3.2. Cartera de inversiones financieras – instrumentos derivados

Las operaciones con instrumentos derivados se registran en el momento de su contratación y hasta el momento del cierre de la posición o el vencimiento del contrato, en cuentas de compromiso, por el importe nominal comprometido.

AMEINON RENTA FIJA,
FONDO DE INVERSIÓN

Memoria de las Cuentas Anuales
correspondiente al ejercicio anual terminado el 31 de diciembre de 2015

Las diferencias que surgen como consecuencia de los cambios en el valor razonable de estos instrumentos, se registran diariamente en la cuenta de pérdidas y ganancias de la siguiente forma: los pagos o diferencias positivas, cobros o diferencias negativas se registran en la cuenta "Resultados por operaciones con derivados" o "Variación del valor razonable en instrumentos financieros, por operaciones con derivados", según los cambios de valor se hayan liquidado o no, utilizando como contrapartida la cuenta "Derivados" del Activo o del Pasivo del Balance de Situación, según corresponda.

El valor razonable de estos instrumentos se determina diariamente de acuerdo con los siguientes criterios:

1. Derivados negociados en mercados organizados: cambio oficial de cierre del día de la valoración o del último día hábil.
2. Derivados no negociados en mercados organizados: el obtenido por la aplicación de metodologías de valoración generalmente aceptadas por el mercado.

- Futuros financieros

El efectivo depositado en concepto de garantía tiene la consideración contable de depósito cedido registrándose en la partida "Deudores" del Activo del Balance de Situación adjunto.

- Opciones y warrants

Las primas por opciones y warrants se reflejan en la cuenta "Derivados" de la cartera interior o exterior del Activo o del Pasivo del Balance, según se trate de opciones y warrants comprados u opciones vendidas.

En caso de opciones sobre valores, si la opción es ejercida, su valor se incorpora a la valoración inicial o posterior del activo subyacente adquirido o vendido. Se excluyen de esta regla las operaciones que se liquidan por diferencias. En caso, de adquisición, sin embargo la valoración inicial no puede superar el valor razonable del activo subyacente, registrándose la diferencia como pérdida en la Cuenta de Pérdidas y Ganancias.

- Compra-venta de valores a plazo

Diariamente el Fondo refleja en su cuenta de pérdidas y ganancias las diferencias existentes entre el valor razonable y el importe comprometido de las operaciones.

- Permutas financieras

Se registran desde el momento de su contratación y hasta el momento del cierre de la posición o vencimiento del contrato, en la rúbrica correspondiente de las cuentas de orden, por el importe nominal comprometido.

Los cobros o pagos asociados a cada contrato de permuta financiera, se contabilizan utilizando como contrapartida la cuenta "Derivados" de la cartera interior o exterior del Activo o del Pasivo del Balance, según sea el saldo neto del contrato deudor o acreedor, respectivamente.

Las diferencias que surjan como consecuencia del cambio de valor de los contratos se reflejan en la Cuenta de Pérdidas y Ganancias, conforme a lo descrito para las operaciones con instrumentos derivados.

AMEINON RENTA FIJA,
FONDO DE INVERSIÓN

Memoria de las Cuentas Anuales
correspondiente al ejercicio anual terminado el 31 de diciembre de 2015

- Cesión de valores en préstamo

Los valores entregados en forma de préstamo simple por el Fondo, en los que, por tanto, el prestatario adquiere su propiedad o libre disposición, y el compromiso de devolver al Fondo en fecha determinada valores de la misma clase de los recibidos, continúan figurando en las cuentas correspondientes del activo del balance de situación, registrando el valor razonable de los valores cedidos en préstamo por el Fondo desde el momento de la cesión y hasta la fecha de cancelación, en la cuenta "Valores cedidos en préstamo" de las cuentas de orden.

Los ingresos obtenidos como consecuencia de la cesión de valores en préstamo se periodifican hasta el vencimiento de la operación de acuerdo al tipo de interés efectivo.

Si el Fondo vende los activos financieros recibidos en garantía por la operación de préstamo reconoce un pasivo financiero por el valor razonable de su obligación de devolverlo, valorándose este pasivo a su valor razonable de acuerdo con lo indicado en la Nota 3.6.

3.3. Moneda extranjera

La moneda funcional del Fondo es el euro por lo que todos los saldos y transacciones denominados en monedas diferentes al euro se consideran denominados en moneda extranjera. Estas transacciones se contabilizan a efectos internos doblemente, por una parte en la divisa en que estén denominados y por otra en los registros contables convertidos a euros, de acuerdo al tipo de cambio de contado de cierre del mercado de referencia a la fecha de reconocimiento de la transacción, o en su defecto del último día hábil anterior a dicha fecha.

Las diferencias a que dan lugar las oscilaciones diarias de cotización de las divisas se tratan de la forma siguiente:

- Si proceden de partidas que forman parte de la cartera de inversiones financieras, se tratan conjuntamente con las pérdidas y ganancias derivadas de la valoración descritas en las Notas 3.1 y 3.2 anteriores.
- Si proceden de la tesorería o de débitos y créditos monetarios, se reconocen en su totalidad en la Cuenta de Pérdidas y Ganancias del período en el epígrafe "Diferencias de cambio".

3.4. Patrimonio atribuido a partícipes

Este epígrafe del balance de situación refleja el valor de las participaciones del Fondo.

Las suscripciones y reembolsos de participaciones se registran por el importe efectivamente suscrito o reembolsado con abono o cargo, respectivamente, a "Partícipes" del epígrafe "Fondos reembolsables atribuidos a partícipes".

A estos efectos, el valor liquidativo de las participaciones se calcula diariamente dividiendo el patrimonio del Fondo, determinado según las normas establecidas en la Circular 6/2008 de la Comisión Nacional del Mercado de Valores y en el artículo 78 del Real Decreto 1082/2012, entre el número de participaciones en circulación a la fecha de cálculo.

AMEINON RENTA FIJA,
FONDO DE INVERSIÓN

Memoria de las Cuentas Anuales
correspondiente al ejercicio anual terminado el 31 de diciembre de 2015

3.5. Deudores

La valoración inicial se realiza por su valor razonable, que, salvo evidencia en contrario, es el precio de la transacción, que equivale al valor razonable de la contraprestación entregada más los costes de transacción que les sean directamente atribuibles.

Mientras la valoración posterior se hace a su coste amortizado, los intereses devengados se contabilizan en la cuenta de pérdidas y ganancias, aplicando el método del tipo de interés efectivo. No obstante, aquellas partidas cuyo importe se espere recibir en un plazo de tiempo inferior a un año, se valoran por su valor nominal.

Las pérdidas por deterioro del valor de las partidas a cobrar se calculan teniendo en cuenta los flujos de efectivo futuros estimados, descontados al tipo de interés efectivo calculado en el momento del reconocimiento. Las correcciones valorativas por deterioro así como su reversión se reconocen como un gasto o un ingreso en la cuenta de pérdidas y ganancias.

3.6. Pasivos financieros

Los pasivos financieros se clasifican, a efectos de su valoración, como débitos y partidas a pagar, excepto los instrumentos derivados, la financiación por venta de valores recibidos en préstamo y los pasivos surgidos por la venta en firme tanto de activos adquiridos temporalmente como de activos aportados en garantía al Fondo, que se consideran "Pasivos financieros a valor razonable con cambios en la Cuenta de Pérdidas y Ganancias".

Los pasivos financieros se valoran inicialmente a su valor razonable que, salvo evidencia en contrario, es el precio de la transacción (valor razonable de la contraprestación recibida ajustada por los costes de transacción directamente atribuibles).

La valoración posterior de los débitos y partidas a pagar se realiza a su coste amortizado y el resto de pasivos financieros a su valor razonable, determinado este valor conforme a los criterios descritos en la Nota 3.2 anterior.

3.7. Impuesto sobre beneficios

El gasto por Impuesto sobre beneficios se calcula en función del resultado económico antes de impuestos, aumentado o disminuido, según corresponda, por las diferencias permanentes con el resultado fiscal o base imponible del mencionado impuesto y minorado, en su caso, por las bases imponibles negativas no registradas contablemente y susceptibles de ser compensadas.

De acuerdo con la legislación vigente, las pérdidas fiscales de un ejercicio se pueden compensar fiscalmente con los beneficios de los quince ejercicios siguientes, en determinadas condiciones. No obstante, este efecto fiscal, en caso de existir, únicamente se reconoce contablemente mediante la compensación del gasto por impuesto cuando se generan resultados positivos. Mientras no se generen resultados positivos, las pérdidas fiscales pendientes de compensar se presentan en cuentas de orden.

El tipo de gravamen a efectos del Impuesto sobre Sociedades es del 1%.

A efectos de cálculo del valor liquidativo de cada participación, se realiza diariamente la provisión del gasto por Impuesto sobre Sociedades.

AMEINON RENTA FIJA,
FONDO DE INVERSIÓN

Memoria de las Cuentas Anuales
correspondiente al ejercicio anual terminado el 31 de diciembre de 2015

3.8. Reconocimiento de ingresos y gastos

Los ingresos y gastos se reconocen en la cuenta de pérdidas y ganancias siguiendo el criterio del devengo, con independencia del momento en que se produzca el cobro o el pago de los mismos. En particular:

- Los ingresos por intereses de la cartera de inversiones financieras se reconocen utilizando el tipo de interés efectivo de las operaciones.
- Los ingresos por dividendos se reconocen en la fecha en que se adquiere el derecho a percibirlos.
- El gasto por comisión de gestión sobre resultados a favor de la gestora, se devenga en firme o se cristaliza al cierre del ejercicio, sin perjuicio de la periodificación de la comisión, siempre que se supere el valor liquidativo de referencia.
- El resto de ingresos o gastos referidos a un período, se periodifican linealmente a lo largo del mismo.

El gasto por comisión de gestión sobre resultados a favor de la gestora, se devenga en firme o se cristaliza al cierre del ejercicio, sin perjuicio de la periodificación de la comisión, siempre que se supere el valor liquidativo de referencia.

A efectos de cálculo del valor liquidativo, las periodificaciones de ingresos y gastos y la determinación del valor razonable de la cartera de inversiones financieras se realiza con la misma frecuencia que dicho cálculo.

3.9. Transacciones con partes vinculadas

Se consideran partes y operaciones vinculadas las definidas como tales en el artículo 67 de la Ley 35/2003, de 4 de noviembre, de instituciones de inversión colectiva y en el artículo 139 del Real Decreto 1082/2012, de 13 de julio, que desarrolla dicha ley.

La Sociedad Gestora del Fondo dispone de un Reglamento Interno de Conducta, donde se recogen las normas de actuación relacionadas con transacciones entre partes vinculadas.

4. DEUDORES

El saldo que muestra dicho epígrafe en el Balance de Situación adjunto, al cierre del ejercicio actual y anterior, presenta la siguiente composición:

	Euros	
	2015	2014
Administraciones Públicas (Nota 9)	178,13	1.369,12
	<u>178,13</u>	<u>1.369,12</u>

A 31 de diciembre de 2015 y 2014 todos los saldos tienen vencimiento a corto plazo.

AMEINON RENTA FIJA,
FONDO DE INVERSIÓN

Memoria de las Cuentas Anuales
correspondiente al ejercicio anual terminado el 31 de diciembre de 2015

5. CARTERA DE INVERSIONES FINANCIERAS

La composición de la cartera de inversiones financieras del Fondo al cierre del ejercicio actual y anterior, se muestra a continuación:

	Euros	
	2015	2014
<u>Cartera interior</u>		
Valores representativos de deuda	2.171.636,15	1.283.795,04
<u>Cartera exterior</u>		
Valores representativos de deuda	3.172.475,29	3.000.471,27
	<u>5.344.111,44</u>	<u>4.284.266,31</u>
Intereses de la cartera de inversión	64.319,19	69.096,06
	<u>5.408.430,63</u>	<u>4.353.362,37</u>

A 31 de diciembre de 2015 y 2014 no existen inversiones financieras consideradas dudosas, morosas o en litigio.

El detalle de la cartera de valores representativos de deuda es el siguiente:

	Euros	
	2015	2014
<u>Cartera interior</u>		
Deuda Pública	696.525,13	812.890,61
Renta fija privada cotizada	976.953,44	170.904,43
Instrumentos del mercado monetario	298.157,58	-
Adquisiciones temporales de activos	200.000,00	300.000,00
<u>Cartera exterior</u>		
Deuda Pública	605.454,38	593.239,75
Renta fija privada cotizada c.exter	2.567.020,91	2.407.231,52
	<u>5.344.111,44</u>	<u>4.284.266,31</u>

La tasa media de rentabilidad de los valores de renta fija en cartera al 31 de diciembre de 2015 está entre el 0,4706% y el 50,1169% (al 31 de diciembre de 2014 entre el 0,6566% y el 10,4804%).

Como se indica en la Nota 3, la cartera de inversiones financieras se valora y registra diariamente a su valor razonable. Al cierre del ejercicio actual y anterior, el detalle del valor razonable de la cartera de inversiones financieras clasificado por metodología de valoración utilizada presenta el siguiente detalle:

	Euros		
	Cotización mercados activos	Métodos basados en condiciones y datos de mercado	Total
Ejercicio 2015			
Valores representativos de deuda	4.042.131,93	1.301.979,51	5.344.111,44
Total	<u>4.042.131,93</u>	<u>1.301.979,51</u>	<u>5.344.111,44</u>

AMEINON RENTA FIJA,
FONDO DE INVERSIÓN

Memoria de las Cuentas Anuales
correspondiente al ejercicio anual terminado el 31 de diciembre de 2015

Ejercicio 2014	Euros		Total
	Cotización mercados activos	Métodos basados en condiciones y datos de mercado	
Valores representativos de deuda	3.836.420,90	447.845,41	4.284.266,31
Total	3.836.420,90	447.845,41	4.284.266,31

El detalle de los vencimientos de los activos con flujos determinados o determinables que componen la cartera de inversiones financieras al cierre del ejercicio actual y anterior, es el siguiente:

Ejercicio 2015	Euros
2016	800.227,49
2017	300.221,94
2018	347.878,09
2019	1.023.435,38
2020 y siguientes	2.872.348,54
Total	5.344.111,44

Ejercicio 2014	Euros
2015	695.184,03
2016	102.746,75
2017	102.400,98
2018	646.625,27
2018 y siguientes	2.737.309,28
Total	4.284.266,31

La Entidad Depositaria del Fondo es responsable a todos los efectos de la custodia de los valores mobiliarios y activos financieros que integran la cartera de inversiones del Fondo, no encontrándose al cierre del ejercicio actual pignorados ni constituyendo garantía de ninguna clase.

Instrumentos derivados

A 31 de diciembre del 2015 y 2014, no existen saldos en las cuentas de derivados del balance de situación.

Los resultados obtenidos durante el ejercicio por las operaciones con derivados se encuentran registrados en la Cuenta de Pérdidas y Ganancias adjunta en el epígrafe de "Resultados por operaciones con derivados".

AMEINON RENTA FIJA,
FONDO DE INVERSIÓN

Memoria de las Cuentas Anuales
correspondiente al ejercicio anual terminado el 31 de diciembre de 2015

6. TESORERÍA

El saldo que muestra dicho epígrafe en el Balance de Situación adjunto, al cierre del ejercicio actual y anterior, presenta la siguiente composición:

	Euros	
	2015	2014
Cuenta Corriente en la Entidad Depositaria	139.173,32	239.041,87
Intereses devengados de tesorería	(41,88)	-
Otras cuentas de tesorería	9.133,07	-
	<u>148.264,51</u>	<u>239.041,87</u>

Los saldos deudores en la cuenta corriente con la Entidad Depositaria están retribuidos a un tipo de interés anual del -0,20%.

Al 31 de diciembre de 2015 y 2014, todos los importes de este epígrafe se encuentran disponibles para ser utilizados.

7. FONDOS REEMBOLSABLES ATRIBUIDOS A PARTICIPES

En el estado de cambios en el patrimonio neto, que forma parte de estas Cuentas Anuales, se muestran los movimientos producidos durante el ejercicio actual y anterior, en este epígrafe del balance de situación adjunto.

El patrimonio del Fondo, el valor liquidativo de cada participación y el número de participes, al cierre del ejercicio actual, se muestra a continuación:

	2015	2014
Patrimonio (euros)	5.539.220,86	4.587.943,13
Número de participaciones	558.143,12	439.564,31
Valor liquidativo (euros)	9,92	10,44
Número de participes	102	21

El patrimonio del Fondo está constituido por participaciones de iguales características representadas por certificados nominativos sin valor nominal, que confieren a sus titulares un derecho de propiedad sobre dicho patrimonio.

El número de participaciones no es limitado y su suscripción o reembolso dependerán de la demanda o de la oferta que de las mismas se haga. El precio de suscripción o reembolso se fija, diariamente, en función del valor liquidativo de la participación obtenido a partir del patrimonio neto del Fondo de acuerdo con lo establecido en la Circular 6/2008 de 26 de noviembre, de la Comisión Nacional del Mercado de Valores.

Al cierre del ejercicio actual existe un partícipe con una participación individual significativa que representa el 22% del patrimonio del Fondo. Dicha participación significativa ha sido debidamente comunicada a la Comisión Nacional del Mercado de Valores.

AMEINON RENTA FIJA,
FONDO DE INVERSIÓN

Memoria de las Cuentas Anuales
correspondiente al ejercicio anual terminado el 31 de diciembre de 2015

De acuerdo con lo estipulado en el folleto del Fondo, la Sociedad Gestora del Fondo acordó la distribución de un dividendo a cuenta de los resultados del ejercicio 2015 por un importe bruto de 48.215,19 euros. El pago se efectuó el 15 de mayo de 2015.

A continuación se detalla el estado contable elaborado por los Administradores de la Sociedad que pone de manifiesto que existía una liquidez suficiente para la distribución:

	<u>Euros</u>
Resultado neto de impuestos al 15 de mayo de 2015	72.366,56
Dividendo a cuenta entregado	48.215,19

Adicionalmente, la Sociedad Gestora del Fondo acordó la distribución de un dividendo contra los beneficios del ejercicio cerrado a 31 de diciembre de 2014 por un importe bruto de 62.727,71 euros. El pago se efectuó el 16 de noviembre de 2015

8. ACREEDORES

El saldo que muestra este epígrafe del balance de situación adjunto, al cierre del ejercicio actual y anterior, presenta la siguiente composición:

	<u>Euros</u>	
	<u>2015</u>	<u>2014</u>
Comisiones a pagar		
Acreedores por comisión de gestión sobre patrimonio	2.377,03	1.873,99
Acreedores por comisión de depositaria	1.368,81	885,62
Otros acreedores		
Gastos de auditoría	743,54	1.270,50
Hacienda Pública acreedora (Nota 9)	12.647,05	1.753,07
Otros	515,98	47,05
	<u>17.652,41</u>	<u>5.830,23</u>

A 31 de diciembre de 2015 y 2014 todos los saldos tienen vencimiento a corto plazo.

a) Comisiones a pagar

La comisión de gestión que se abona a la Sociedad Gestora se calcula diariamente y se satisface mensualmente. El tipo aplicado es el 0,50% anual sobre el patrimonio del Fondo. Este porcentaje no supera el tipo máximo que se indica en el artículo 5 del Real Decreto 1082/2012, de 13 de julio, en el que se fija el 2,25%, cuando el cálculo se efectúa sobre el valor del patrimonio.

La comisión de depositaria, que se abona a la Entidad Depositaria, se ha calculado aplicando el 0,10% anual al patrimonio custodiado. El citado Real Decreto establece como tipo máximo aplicable el 0,20%.

AMEINON RENTA FIJA,
FONDO DE INVERSIÓN

Memoria de las Cuentas Anuales
correspondiente al ejercicio anual terminado el 31 de diciembre de 2015

9. ADMINISTRACIONES PÚBLICAS Y SITUACIÓN FISCAL

La composición del saldo del epígrafe de administraciones públicas de los capítulos de deudores y acreedores del balance de situación al cierre del ejercicio actual, es como sigue:

	Euros			
	2015		2014	
	Deudor	Acreedor	Deudor	Acreedor
▪ Corriente				
- Impuesto sobre beneficios				
Ejercicio 2014	-	-	-	1.255,06
- Otras Retenciones y pagos a cuenta	178,13	12.231,90	1.369,12	-
- Retenciones a participes	-	415,15	-	498,01
	<u>178,13</u>	<u>12.647,05</u>	<u>1.369,12</u>	<u>1.753,07</u>
	(Nota 4)	(Nota 8)		

Según las disposiciones legales vigentes, las liquidaciones de impuestos no pueden considerarse definitivas hasta que no hayan sido inspeccionadas por las autoridades fiscales o haya transcurrido el plazo de prescripción que está establecido en cuatro años.

El Fondo no ha recibido inspección alguna por parte de las autoridades fiscales para ninguno de los impuestos que le son de aplicación, con relación a los ejercicios pendientes de prescripción. No se estiman contingencias significativas futuras que pudieran derivarse de una revisión por las autoridades fiscales.

El cálculo de la liquidación del Impuesto sobre Sociedades del ejercicio actual y anterior, es el siguiente:

Euros	2015	2014
	Cuenta de Pérdidas y Ganancias Aumentos/ (Disminuciones)	Cuenta de Pérdidas y Ganancias Aumentos/ (Disminuciones)
Saldo de ingresos y gastos del ejercicio	(184.464,50)	125.506,24
Impuesto sobre Sociedades	-	-
Diferencias permanentes	-	-
Diferencias temporarias	-	-
- con origen en el ejercicio	-	-
- con origen en ejercicios anteriores	-	-
Compensación de bases imponibles negativas de ejercicios anteriores	-	-
Base imponible (resultado fiscal)	<u>(184.464,50)</u>	<u>125.506,24</u>
Cuota íntegra	-	1.255,06
Retenciones	<u>(178,13)</u>	<u>(1.369,12)</u>
Cuota líquida	<u>(178,13)</u>	<u>(114,06)</u>

El Fondo no dispone de siguientes bases imponibles negativas a compensar contra eventuales beneficios fiscales futuros, sin considerar la estimación del cálculo del Impuesto sobre Sociedades del ejercicio 2015.

AMEINON RENTA FIJA,
FONDO DE INVERSIÓN

Memoria de las Cuentas Anuales
correspondiente al ejercicio anual terminado el 31 de diciembre de 2015

10. OTROS GASTOS DE EXPLOTACIÓN

- Honorarios de Auditoría

Los honorarios correspondientes a la auditoría de las Cuentas Anuales del presente ejercicio, ascienden a 2.971 euros, antes de impuestos (2014: 2.100 euros).

Asimismo, durante los ejercicios 2015 y 2014 no se ha prestado ningún otro servicio por la sociedad auditora ni por otras sociedades vinculadas a ella.

11. SALDOS Y TRANSACCIONES CON PARTES VINCULADAS

La Sociedad Gestora realiza por cuenta del Fondo operaciones vinculadas de las previstas en el artículo 67 de la Ley 35/2003 y sucesivas modificaciones y los artículos 138 y 139 del Real Decreto 1082/2012. Para ello, la Sociedad Gestora dispone de una política por escrito en materia de conflictos de interés que garantiza la independencia en la ejecución de las distintas funciones dentro de la Sociedad Gestora, así como la existencia de un registro regularmente actualizado de aquellas operaciones y actividades desempeñadas por las sociedades gestoras o en su nombre en las que haya surgido o pueda surgir un conflicto de interés. La Sociedad Gestora ha adoptado procedimientos para evitar conflictos de interés y asegurarse de que las operaciones vinculadas se realizan en interés exclusivo del Fondo y a precios en condiciones iguales o mejores que los de mercado. Los informes periódicos incluyen, según lo establecido en la Circular 4/2008, información sobre las operaciones vinculadas realizadas. Asimismo, incluyen las posibles operaciones vinculadas realizadas por cuenta del Fondo con la Sociedad Gestora o con personas o entidades vinculadas a la Sociedad Gestora, indicando la naturaleza, riesgos y funciones asumidas en dichas operaciones.

Al tratarse de una entidad que por sus peculiaridades no dispone de empleados ni oficinas, y que por su naturaleza debe estar gestionada por una Sociedad Gestora de Instituciones de Inversión Colectiva, los temas relativos a la protección del medio ambiente y la seguridad y salud del trabajador aplican exclusivamente a dicha Sociedad Gestora.

Respecto a la operativa que realiza con el Depositario, en la Nota 7 se indican las cuentas que mantiene el Fondo con el Depositario, habiéndose realizado las transacciones siguientes:

- Durante el ejercicio 2015 se han realizado operaciones de adquisición y venta de valores en los que el depositario ha actuado como vendedor o comprador, por importe de 62.728.837,82 y 62.720.000,00 euros respectivamente (en 2014 por importe de 57.975.000,00 y 57.975.000,00 euros, respectivamente).
- Durante los ejercicios 2015 y 2014 no se han adquirido valores o instrumentos financieros emitidos o avalados por alguna entidad del grupo de la gestora o depositario, o de los que alguno de éstos hubiera actuado como colocador, asegurador, director o asesor.
- Durante el ejercicio 2015 se han comprado y vendido valores o instrumentos financieros cuya contrapartida haya sido una entidad del grupo de la gestora o depositario, u otra IIC gestionada por la misma gestora u otra gestora del grupo por el importe de 600.000,00 y 350.000,00 euros respectivamente (en 2014 no se compraron ni vendieron valores o instrumentos financieros cuya contrapartida haya sido una entidad del grupo de la gestora o depositario, u otra IIC gestionada por la misma gestora u otra gestora del grupo).

AMEINON RENTA FIJA,
FONDO DE INVERSIÓN

Memoria de las Cuentas Anuales
correspondiente al ejercicio anual terminado el 31 de diciembre de 2015

- Durante los ejercicios 2015 y 2014 se han realizado operaciones con empresas del Grupo Tressis por los siguientes importes:

Euros			
2015		2014	
Compras	Ventas	Compras	Ventas
521.907,84	478.688,75	1.040.342,59	-

12. NATURALEZA Y NIVEL DE RIESGO PROCEDENTE DE INSTRUMENTOS FINANCIEROS

La Sociedad Gestora del Fondo gestiona las inversiones del Fondo de acuerdo a la política de inversión definida en el Folleto informativo, registrado y a disposición del público en el registro correspondiente de la Comisión Nacional del Mercado de Valores, y teniendo en cuenta en todo caso los límites y coeficientes establecidos legalmente en relación a los riesgos de crédito, liquidez y mercado.

Con el fin de cumplir la política de inversión del Fondo, se realizan operaciones con instrumentos financieros, que pueden conllevar exposición a riesgos de crédito, liquidez y mercado.

La Sociedad Gestora cuenta con sistemas de control y medición de los riesgos a los que están sometidas las inversiones.

- Riesgo de crédito

El riesgo de crédito nace de la posible pérdida causada por el incumplimiento de las obligaciones contractuales de las contrapartes del Fondo. La política del Fondo es que las contrapartes sean entidades de reconocida solvencia, por lo que no se espera incurrir en pérdidas significativas derivadas del incumplimiento de sus obligaciones.

Se detalla a continuación la calificación crediticia de los valores representativos de deuda (en euros):

Rating	Euros	
	2015	2014
BBB+	656.551,10	903.475,94
BBB	200.000,00	161.918,55
BBB-	-	223.175,12
BB+	855.830,81	735.884,81
BB	220.194,58	240.292,20
BB-	886.428,43	652.217,13
B+	-	405.030,02
B	227.202,48	-
B-	46.671,84	-
Sin Rating	2.251.232,20	962.272,54
	<u>5.344.111,44</u>	<u>4.284.266,31</u>

AMEINON RENTA FIJA,
FONDO DE INVERSIÓN

Memoria de las Cuentas Anuales
correspondiente al ejercicio anual terminado el 31 de diciembre de 2015

- Riesgo de liquidez

Este riesgo refleja la posible dificultad del Fondo para disponer de fondos líquidos, o para poder acceder a ellos, en la cuantía suficiente y al coste adecuado, de forma que pueda hacer frente en todo momento a sus obligaciones de pago, principalmente por reembolsos solicitados.

El detalle de vencimientos de los activos con flujos determinados o determinables que componen la cartera de inversiones financieras se presenta desglosada en la Nota 5 de la presente memoria.

Adicionalmente, el Fondo debe cumplir un coeficiente mínimo de liquidez del 1% de su patrimonio.

Al 31 de diciembre de 2015 y 2014 el Fondo cumple con dicho coeficiente de liquidez.

- Riesgo de mercado

- Riesgo de tipo de interés

El riesgo de tipo de interés deriva de la posibilidad de que variaciones en los tipos de interés puedan afectar a los flujos de efectivo o al valor razonable de los instrumentos financieros.

	Euros	
	2015	2014
Con tipo de interés fijo	5.344.111,44	4.284.266,31
Con tipo de interés variable	-	-
	<u>5.344.111,44</u>	<u>4.284.266,31</u>

Al 31 de diciembre de 2015, la duración media de la cartera del Fondo, como medida de la sensibilidad de los activos ante variaciones de los tipos de interés, es de 3,6401% (31 de diciembre de 2014: 4,4319%).

- Riesgo de tipo de cambio

Es el riesgo de fluctuación de la cotización de la divisa en que está denominado un activo, respecto a la moneda de referencia del Fondo.

El Fondo no invierte en instrumentos financieros en divisas distintas al euro.

- Riesgo de precio

Este riesgo se define como aquel que surge como consecuencia de cambios en los precios de mercado, provocados bien por factores específicos del propio instrumento financiero o bien por factores que afecten a todos los instrumentos negociados en el mercado.

El Fondo mide periódicamente el riesgo de las posiciones que mantiene en su cartera de inversiones financieras a través de la metodología VaR (Value at Risk), que expresa la pérdida máxima esperada para un horizonte temporal concreto determinado sobre la base del comportamiento histórico de un valor o cartera. El VaR de la cartera de inversiones financieras (a 1 día y para un nivel de confianza del 99%) al cierre de 31 de diciembre de 2015 es del 0,34% (31 de diciembre de 2014: 0,28%).

AMEINON RENTA FIJA,
FONDO DE INVERSIÓN

Memoria de las Cuentas Anuales
correspondiente al ejercicio anual terminado el 31 de diciembre de 2015

- Medición y control de los riesgos por utilización de derivados

La exposición total al riesgo de mercado asociada a instrumentos financieros derivados no puede superar el patrimonio neto de la IIC. Para la medición de este riesgo, se utiliza el método estándar, según la Circular 6/2010, de 21 de diciembre, de la CNMV.

Al cierre del ejercicio actual no existen importes comprometidos en instrumentos derivados.

13. INFORMACIÓN SOBRE MEDIO AMBIENTE Y DERECHOS DE EMISIÓN DE GASES INVERNADERO

Los Administradores de la Sociedad Gestora del Fondo consideran mínimos, y en todo caso adecuadamente cubiertos los riesgos medioambientales que se pudieran derivar de su actividad, y estiman que no surgirán pasivos adicionales relacionados con dichos riesgos. El Fondo no ha incurrido en gastos ni recibido subvenciones relacionadas con dichos riesgos, durante los ejercicios terminados a 31 de diciembre de 2015 y 2014. Asimismo, el Fondo no ha tenido derechos de emisión de gases de efecto invernadero.

14. HECHOS POSTERIORES AL CIERRE DEL EJERCICIO

Desde el cierre del ejercicio hasta la fecha de formulación por el Consejo de Administración de la Sociedad Gestora del Fondo de estas Cuentas Anuales, no se ha producido ni se ha tenido conocimiento de ningún hecho significativo digno de mención.

AMEINON RENTA FIJA,
FONDO DE INVERSIÓN

Informe de gestión
Ejercicio 2015

La evolución de los mercados durante el ejercicio 2015 fue de más a menos, comenzando con un ambiente de elevado optimismo que se materializaba con fuertes subidas de las cotizaciones en el transcurso de los dos primeros meses del año.

La recuperación económica, sobre todo en Europa, iba tomando forma durante los primeros meses, rodeada de una revisión al alza del crecimiento económico internacional. La fuerte caída de las materias primas, sobre todo del crudo, se acompañaba de una pronunciada subida del dólar, que mejoraba el entorno de crecimiento, especialmente en Europa a través de sus exportaciones. Además, la contención de precios y salarios, presionaba a la baja a la inflación, circunstancia que acompañaba a los tipos de interés hacia mínimos históricos, en un ambiente de mayor actividad económica y empresarial.

Durante la primera parte del año, EE.UU. finalizó su política de expansión monetaria mediante la terminación del programa de compra de activos financieros en los mercados (QE3), de acuerdo con unas expectativas de recuperación económica y mejor tono internacional. La evolución de sus indicadores incluso llevaron a los responsables de la FED a descontar un cambio en su política monetaria, particularmente en materia de tipos de interés, a través de una estrategia de nuevas subidas de cara al término del ejercicio, como así finalmente ocurrió.

Europa cobijó igualmente la mejoría económica, sobre todo en el caso de los países periféricos, donde España fue destacando con luz propia, al mostrar claros síntomas de recuperación mediante una revisión continuada al alza de las estimaciones de crecimiento, incluso por encima del 3% al finalizar el periodo. No obstante, algunas economías de países emergentes, como China, Rusia o Brasil, empezaban a experimentar claros síntomas de cansancio y ralentización económica, que se tradujeron en la aparición de significativas incertidumbres a partir del verano, y que aportaron nuevas dosis de volatilidad en los mercados durante los meses de agosto y septiembre.

Según transcurría el periodo, por otro lado, asistimos de igual forma a sucesos de ámbito político que en mitad del ejercicio igualmente desestabilizaron a los mercados. Si los resultados electorales en el Reino Unido reforzaban la política de distanciamiento con Europa del partido conservador de Cameron, la deriva de Grecia significó la aparición de una nueva interrogante al proyecto europeo con consecuencias inciertas en su primera fase de crisis. Los resultados electorales de enero con la victoria del partido radical Syriza y el fracaso de los sucesivos intentos de negociación con la Troika condujeron hacia una espiral de pesimismo durante los primeros meses, acabando finalmente dentro de una fase correctora de los mercados en junio.

Las incertidumbres económicas y los riesgos de origen geopolítico (guerra de Siria, atentados de París, etc.) durante la segunda parte del ejercicio pesaron a continuación sobre el comportamiento y evolución de los mercados, arrastrando sin embargo hacia nuevos mínimos a los principales indicadores de las bolsas mundiales a partir del inicio de las vacaciones en verano. Como decimos, a pesar de la excelente evolución en el comienzo del año, las dudas sobre las economías de los países emergentes, especialmente China, y el fuerte recorte de la cotización del crudo sembraron de dudas el ánimo de los inversores, presionando los precios de los mercados severamente a la baja.

En un escenario todavía de bajos tipos de interés en Europa y con la resaca de la crisis griega, que poco a poco fue resuelta, la Reserva Federal se animó finalmente a subir el precio del dinero en diciembre, después de comprobar que la marcha de la economía norteamericana transcurría según lo previsto, sobre todo en el aspecto del empleo. El ciclo americano transcurría por delante del resto de economías y se constituía una vez más como motor del crecimiento y de recuperación mundial.

AMEINON RENTA FIJA,
FONDO DE INVERSIÓN

Informe de gestión
Ejercicio 2015

Sin embargo las malas noticias venían de las economías emergentes de nuevo que tras un primer aviso en agosto, al término del ejercicio 2015 volvían a rodearse de grandes incertidumbres, drenando la confianza entre los inversores y extendiendo cierto nerviosismo al resto de los mercados internacionales. El aterrizaje de la economía china parecía que estaba siendo más brusco de lo previsto inicialmente, como consecuencia de una elevada desaceleración de su economía, especialmente tras contrastar que los resultados de las medidas tomadas por la autoridad monetaria no estaban dando los frutos esperados. El yuan experimentó distintos ajustes a la baja para favorecer su depreciación y ayudar a las exportaciones, pero como decimos, los resultados no acababan de llegar. Brasil parecía que también estaba sufriendo un duro ajuste y junto con Rusia, se confirmaban como dos nuevas bazas a la baja, que sembraban de muchas dudas a la solidez de la recuperación económica internacional, presionando una vez más a las cotizaciones hacia nuevos mínimos.

Los efectos de los resultados electorales en España y Portugal tampoco ayudaron al finalizar el año, poniendo en duda el futuro de sus economías y la consolidación de la recuperación, especialmente España que a pesar de atesorar una fuerte recuperación a lo largo de 2015 y ser ejemplo en diferentes foros como modelo a seguir, se veía arrastrada por este ambiente de incertidumbre que empañaba un futuro estable de cara a la próxima legislatura.

En resumen, frente a un inicio de año prometedor con fuertes alzas bursátiles y tipos a la baja, todo ello dentro de un entorno económico en franca recuperación y de solución de la crisis griega, el empeoramiento de las expectativas económicas en los países emergentes a causa de la fuerte subida del dólar y al significativo descenso del barril del crudo, borró de un plumazo las alzas, dirigiendo a los mercados hacia una espiral de volatilidad e incertidumbre a partir del verano. El año termina con una economía americana tirando del crecimiento mundial, con una Europa en fase de recuperación pero con grandes diferencias entre sus miembros, y con unas economías emergentes que confirman quizás un modelo de agotamiento y un aterrizaje probablemente menos suave de lo previsto

El valor liquidativo de Ameinon Renta Fija FI al finalizar el ejercicio 2015 se ha situado en 9,9244 euros, que se ha traducido en un resultado negativo del 4,92% durante el periodo. No obstante, el fondo abonó el 15 de noviembre un dividendo de 0,12 euros brutos por participación, que restó un 0,98% al valor liquidativo del día. Igualmente, el 15 de mayo abono su primer dividendo a cuenta de 0,10 euros brutos por participación, restando igualmente un porcentaje parecido. Al término del año alcanza 102 partícipes y un patrimonio de unos 5,5 millones de euros.

Ante el riesgo de una subida de los tipos de interés, el fondo ha mantenido una exposición más conservadora reduciendo la duración de las inversiones al entorno de los 2,5 años durante la segunda parte del año, básicamente mediante coberturas con instrumentos derivados, preferentemente vendiendo futuros del Bund. Lógicamente el repunte de tipos, sobre todo debido a la ampliación de las primas de riesgo de la deuda pública española y portuguesa, además de la ampliación de "spreads" de los emisores de crédito, han tenido un efecto negativo sobre la marcha de la cartera hasta diciembre. En el transcurso de la primera parte del ejercicio adoptó una estrategia más decidida, alargando la duración de las inversiones y posicionando mayor patrimonio en riesgo de crédito.

Igualmente, en una decisión desconocida hasta la fecha, el Banco de Portugal decidió unilateralmente modificar el emisor de la referencia en cartera del fondo: NOVBNC 4.75 15.01.18, pasando del propio Novo Banco al Banco Espírito Santo, cuya situación desde el verano de 2014 es muy delicada. Dicha decisión produjo una minusvalía significativa bajando la cotización de la emisión del entorno del 95% al 15%. El fondo mantenía una posición de 200.000 euros nominales cuyo impacto sobre el valor liquidativo fue del -2,5%

AMEINON RENTA FIJA,
FONDO DE INVERSIÓN

Informe de gestión
Ejercicio 2015

Los resultados de las elecciones en España del pasado diciembre permiten aventurar una primera parte del ejercicio 2016 complicada para los mercados domésticos. La falta de un resultado claro abre la puerta a unas nuevas elecciones, si no se consigue un gobierno estable que continúe con las reformas y apuntale la recuperación en España. Igualmente la subida de tipos de interés en Estados Unidos, la fuerte caída de las materias primas, especialmente del crudo y la delicada situación de China son factores suficientes para desestabilizar a los mercados durante los primeros meses de 2016, tal y como hemos sido testigos durante las primeras sesiones. Por tanto, lo aconsejable apunta hacia una estrategia más conservadora en el transcurso de los primeros meses, aunque las oportunidades van a sucederse y debemos estar listos para “tomar posiciones” nuevamente.

Ameinon Renta Fija FI ha tenido un comportamiento peor de lo esperado con respecto al mercado, especialmente debido a la ampliación de los diferenciales de crédito a partir del verano, en el que invierte preferentemente debido a su política de inversiones enfocada hacia activos de renta fija con un horizonte a tres años y una política de reparto de dividendos periódica. Si bien la vida de la cartera se ha acortado durante los últimos meses, ha sido insuficiente para compensar la percepción de riesgo que se ha incrementado debido al escenario de incertidumbre. El fondo no variará sustancialmente la política de inversiones de su cartera, invirtiendo si acaso en emisiones con calidad crediticia superior y vigilando el alza de tipos en EE.UU.

Gestión del riesgo

Nada adicional a reseñar además de lo indicado en la memoria.

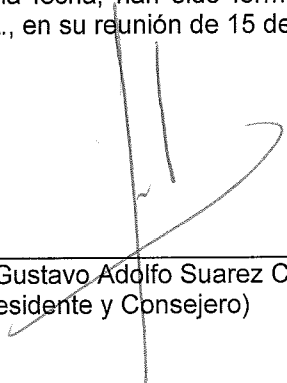
Acontecimientos importantes ocurridos tras el cierre del ejercicio

No se ha producido ningún acontecimiento cuya relevancia sea destacable tras el cierre del ejercicio, distinto de lo señalado en la memoria.

AMEINON RENTA FIJA,
FONDO DE INVERSIÓN

FORMULACIÓN DE LAS CUENTAS ANUALES Y DEL INFORME DE GESTIÓN


Las presentes Cuentas Anuales del ejercicio 2015, que comprenden el balance de situación al 31 de diciembre de 2015 y la cuenta de pérdidas y ganancias, el estado de cambios en el patrimonio neto y la memoria junto con el informe de gestión adjunto correspondientes al ejercicio anual terminado en dicha fecha, han sido formulados por el Consejo de Administración de Tressis Gestión, S.G.I.I.C., S.A., en su reunión de 15 de marzo de 2016.



D. Gustavo Adolfo Suarez Cuesta
(Presidente y Consejero)



D. Jacobo Blanquer Criado
(Consejero Delegado)



Tressis, Sociedad de Valores S.A.
(Consejero)
P.P. D. José Miguel Maté Salgado