

Sabadell Euroacción, Fondo de Inversión

Cuentas Anuales e Informe de Gestión
correspondientes al ejercicio anual
terminado el 31 de diciembre de 2017,
junto con el Informe de Auditoría
Independiente

INFORME DE AUDITORÍA DE CUENTAS ANUALES EMITIDO POR UN AUDITOR INDEPENDIENTE

A los Partícipes de Sabadell Euroacción, Fondo de Inversión, por encargo del Consejo de Administración de Sabadell Asset Management, S.A., Sociedad Gestora de Instituciones de Inversión Colectiva, Sociedad Unipersonal (en adelante, la Sociedad Gestora):

Informe sobre las cuentas anuales

Opinión

Hemos auditado las cuentas anuales de Sabadell Euroacción, Fondo de Inversión (en adelante, el Fondo), que comprenden el balance a 31 de diciembre de 2017, la cuenta de pérdidas y ganancias, el estado de cambios en el patrimonio neto y la memoria correspondientes al ejercicio terminado en dicha fecha.

En nuestra opinión, las cuentas anuales adjuntas expresan, en todos los aspectos significativos, la imagen fiel del patrimonio y de la situación financiera del Fondo a 31 de diciembre de 2017, así como de sus resultados correspondientes al ejercicio terminado en dicha fecha, de conformidad con el marco normativo de información financiera que resulta de aplicación (que se identifica en la nota 2.a de la memoria) y, en particular, con los principios y criterios contables contenidos en el mismo.

Fundamento de la opinión

Hemos llevado a cabo nuestra auditoría de conformidad con la normativa reguladora de la actividad de auditoría de cuentas vigente en España. Nuestras responsabilidades de acuerdo con dichas normas se describen más adelante en la sección *Responsabilidades del auditor en relación con la auditoría de las cuentas anuales* de nuestro informe.

Somos independientes del Fondo de conformidad con los requerimientos de ética, incluidos los de independencia, que son aplicables a nuestra auditoría de las cuentas anuales en España según lo exigido por la normativa reguladora de la actividad de auditoría de cuentas. En este sentido, no hemos prestado servicios distintos a los de la auditoría de cuentas ni han concurrido situaciones o circunstancias que, de acuerdo con lo establecido en la citada normativa reguladora, hayan afectado a la necesaria independencia de modo que se haya visto comprometida.

Consideramos que la evidencia de auditoría que hemos obtenido proporciona una base suficiente y adecuada para nuestra opinión.

Cuestiones clave de la auditoría

Las cuestiones clave de la auditoría son aquellas cuestiones que, según nuestro juicio profesional, han sido de la mayor significatividad en nuestra auditoría de las cuentas anuales del periodo actual. Estas cuestiones han sido tratadas en el contexto de nuestra auditoría de las cuentas anuales en su conjunto, y en la formación de nuestra opinión sobre éstas, y no expresamos una opinión por separado sobre esas cuestiones.

Existencia y valoración de la cartera de inversiones financieras

Descripción

Tal y como se describe en la nota 1 de la memoria adjunta, el Fondo tiene por objeto la captación de fondos, bienes o derechos del público para gestionarlos e invertirlos en bienes, derechos, valores u otros instrumentos financieros, siempre que el rendimiento del inversor se establezca en función de los resultados colectivos, por lo que la cartera de inversiones financieras supone un importe significativo del activo del Fondo al 31 de diciembre de 2017. Por este motivo, y considerando la relevancia de dicha cartera sobre su patrimonio y, consecuentemente, sobre el valor liquidativo del Fondo, hemos identificado la existencia y valoración de la cartera de inversiones financieras como cuestiones clave en nuestra auditoría.

Procedimientos aplicados en la auditoría

Con el fin de diseñar procedimientos de auditoría que sean adecuados, hemos obtenido conocimiento del control interno relevante para la auditoría mediante el entendimiento de los procesos y criterios utilizados por la sociedad gestora y, en particular, en relación a la existencia y valoración de los instrumentos que componen la cartera de inversiones financieras del Fondo.

Nuestros procedimientos de auditoría han incluido, entre otros, la solicitud de confirmaciones a la entidad depositaria, a las sociedades gestoras o a las contrapartes, según la naturaleza del instrumento financiero, para verificar la existencia de la totalidad de las posiciones que componen la cartera de inversiones financieras así como su concordancia con los registros del Fondo.

Adicionalmente, hemos realizado procedimientos sustantivos, en base selectiva, dirigidos a dar respuesta a la cuestión clave de valoración de la cartera de inversiones financieras incluyendo, en particular, el contraste de precios con fuente externa o mediante la utilización de datos observables de mercado para la totalidad de las posiciones de la cartera de inversiones financieras al 31 de diciembre de 2017.

El desglose de información en relación con los activos de la cartera de inversiones financieras está incluido en la nota 4 de la memoria de las cuentas anuales adjuntas.

Otras cuestiones

Las cuentas anuales del Fondo correspondientes al ejercicio terminado a 31 de diciembre de 2016 fueron auditadas por otro auditor que expresó una opinión favorable sobre dichas cuentas anuales el 13 de abril de 2017.

Otra información: Informe de gestión

La otra información comprende exclusivamente el informe de gestión del ejercicio 2017, cuya formulación es responsabilidad de los administradores de la Sociedad Gestora del Fondo y no forma parte integrante de las cuentas anuales.

Nuestra opinión de auditoría sobre las cuentas anuales no cubre el informe de gestión. Nuestra responsabilidad sobre el informe de gestión, de conformidad con lo exigido por la normativa reguladora de la actividad de auditoría de cuentas, consiste en evaluar e informar sobre la concordancia del informe de gestión con las cuentas anuales, a partir del conocimiento de la entidad obtenido en la realización de la auditoría de las citadas cuentas y sin incluir información distinta de la obtenida como evidencia durante la misma. Asimismo, nuestra responsabilidad consiste en evaluar e informar de si el contenido y presentación del informe de gestión son conformes a la normativa que resulta de aplicación. Si, basándonos en el trabajo que hemos realizado, concluimos que existen incorrecciones materiales, estamos obligados a informar de ello.

Sobre la base del trabajo realizado, según lo descrito en el párrafo anterior, la información que contiene el informe de gestión concuerda con la de las cuentas anuales del ejercicio 2017 y su contenido y presentación son conformes a la normativa que resulta de aplicación.

Responsabilidad de los administradores y de la comisión de auditoría de la Sociedad Gestora del Fondo en relación con las cuentas anuales

Los administradores de la Sociedad Gestora del Fondo son responsables de formular las cuentas anuales adjuntas, de forma que expresen la imagen fiel del patrimonio, de la situación financiera y de los resultados del Fondo, de conformidad con el marco normativo de información financiera aplicable a la entidad en España, y del control interno que consideren necesario para permitir la preparación de cuentas anuales libres de incorrección material, debida a fraude o error.

En la preparación de las cuentas anuales, los administradores de la Sociedad Gestora del Fondo son responsables de la valoración de la capacidad del Fondo para continuar como empresa en funcionamiento, revelando, según corresponda, las cuestiones relacionadas con empresa en funcionamiento y utilizando el principio contable de empresa en funcionamiento excepto si los administradores de la Sociedad Gestora del Fondo tienen intención de liquidar el Fondo o de cesar sus operaciones, o bien no exista otra alternativa realista.

La comisión de auditoría de la Sociedad Gestora del Fondo es responsable de la supervisión del proceso de elaboración y presentación de las cuentas anuales.

Responsabilidades del auditor en relación con la auditoría de las cuentas anuales

Nuestros objetivos son obtener una seguridad razonable de que las cuentas anuales en su conjunto están libres de incorrección material, debida a fraude o error, y emitir un informe de auditoría que contiene nuestra opinión.

Seguridad razonable es un alto grado de seguridad, pero no garantiza que una auditoría realizada de conformidad con la normativa reguladora de la actividad de auditoría de cuentas vigente en España siempre detecte una incorrección material cuando existe. Las incorrecciones pueden deberse a fraude o error y se consideran materiales si, individualmente o de forma agregada, puede preverse razonablemente que influyan en las decisiones económicas que los usuarios toman basándose en las cuentas anuales.

En el Anexo I de este informe de auditoría se incluye una descripción más detallada de nuestras responsabilidades en relación con la auditoría de las cuentas anuales. Esta descripción que se encuentra en el citado Anexo I es parte integrante de nuestro informe de auditoría.

Informe sobre otros requerimientos legales y reglamentarios


Informe adicional para la comisión de auditoría de la Sociedad Gestora del Fondo

La opinión expresada en este informe es coherente con lo manifestado en nuestro informe adicional para la comisión de auditoría de la Sociedad Gestora del Fondo de fecha 13 de abril de 2018.

Periodo de contratación

El Consejo de Administración de la Sociedad Gestora del Fondo celebrado el 26 de julio de 2017 nos nombró como auditores por un período de 3 años, contados a partir del ejercicio finalizado el 31 de diciembre de 2016, es decir, para los ejercicios 2017, 2018 y 2019.

DELOITTE, S.L.
Inscrita en el R.O.A.C. nº 50692



Antonio Ríos Cid
Inscrito en el R.O.A.C. nº 20245

13 de abril de 2018

Col·legi
de Censors Jurats
de Comptes
de Catalunya

DELOITTE, S.L.

Any 2018 Núm. 20/18/04996
IMPORT COL·LEGIAL: 96,00 EUR

.....
Informe d'auditoria de comptes subjecte
a la normativa d'auditoria de comptes
espanyola o internacional
.....

Anexo I de nuestro informe de auditoría

Adicionalmente a lo incluido en nuestro informe de auditoría, en este Anexo incluimos nuestras responsabilidades respecto a la auditoría de las cuentas anuales.

Responsabilidades del auditor en relación con la auditoría de las cuentas anuales

Como parte de una auditoría de conformidad con la normativa reguladora de la actividad de auditoría de cuentas vigente en España, aplicamos nuestro juicio profesional y mantenemos una actitud de escepticismo profesional durante toda la auditoría. También:

- Identificamos y valoramos los riesgos de incorrección material en las cuentas anuales, debida a fraude o error, diseñamos y aplicamos procedimientos de auditoría para responder a dichos riesgos y obtenemos evidencia de auditoría suficiente y adecuada para proporcionar una base para nuestra opinión. El riesgo de no detectar una incorrección material debida a fraude es más elevado que en el caso de una incorrección material debida a error, ya que el fraude puede implicar colusión, falsificación, omisiones deliberadas, manifestaciones intencionadamente erróneas, o la elusión del control interno.
- Obtenemos conocimiento del control interno relevante para la auditoría con el fin de diseñar procedimientos de auditoría que sean adecuados en función de las circunstancias, y no con la finalidad de expresar una opinión sobre la eficacia del control interno de la Sociedad Gestora del Fondo.
- Evaluamos si las políticas contables aplicadas son adecuadas y la razonabilidad de las estimaciones contables y la correspondiente información revelada por los administradores de la Sociedad Gestora del Fondo.
- Concluimos sobre si es adecuada la utilización, por los administradores de la Sociedad Gestora del Fondo, del principio contable de empresa en funcionamiento y, basándonos en la evidencia de auditoría obtenida, concluimos sobre si existe o no una incertidumbre material relacionada con hechos o con condiciones que pueden generar dudas significativas sobre la capacidad del Fondo para continuar como empresa en funcionamiento. Si concluimos que existe una incertidumbre material, se requiere que llamemos la atención en nuestro informe de auditoría sobre la correspondiente información revelada en las cuentas anuales o, si dichas revelaciones no son adecuadas, que expresemos una opinión modificada. Nuestras conclusiones se basan en la evidencia de auditoría obtenida hasta la fecha de nuestro informe de auditoría. Sin embargo, los hechos o condiciones futuros pueden ser la causa de que el Fondo deje de ser una empresa en funcionamiento.
- Evaluamos la presentación global, la estructura y el contenido de las cuentas anuales, incluida la información revelada, y si las cuentas anuales representan las transacciones y hechos subyacentes de un modo que logran expresar la imagen fiel.

Nos comunicamos con la comisión de auditoría de la Sociedad Gestora del Fondo en relación con, entre otras cuestiones, el alcance y el momento de realización de la auditoría planificados y los hallazgos significativos de la auditoría, así como cualquier deficiencia significativa del control interno que identificamos en el transcurso de la auditoría.

También proporcionamos a la comisión de auditoría de la Sociedad Gestora del Fondo una declaración de que hemos cumplido los requerimientos de ética aplicables, incluidos los de independencia, y nos hemos comunicado con la misma para informar de aquellas cuestiones que razonablemente puedan suponer una amenaza para nuestra independencia y, en su caso, de las correspondientes salvaguardas.

Entre las cuestiones que han sido objeto de comunicación a la comisión de auditoría de la Sociedad Gestora del Fondo, determinamos las que han sido de la mayor significatividad en la auditoría de las cuentas anuales del periodo actual y que son, en consecuencia, las cuestiones clave de la auditoría.

Describimos esas cuestiones en nuestro informe de auditoría salvo que las disposiciones legales o reglamentarias prohíban revelar públicamente la cuestión.



ON2587693

CLASE 8.ª

SABADELL EUROACCIÓN, FONDO DE INVERSIÓN

BALANCES AL 31 DE DICIEMBRE DE 2017 Y 2016

(Euros)


ACTIVO	31-12-2017	31-12-2016 (*)	PATRIMONIO Y PASIVO	31-12-2017	31-12-2016 (*)
ACTIVO NO CORRIENTE	-	-	PATRIMONIO ATRIBUIDO A PARTICIPES O ACCIONISTAS	490.171.341,13	322.894.286,68
Inmovilizado intangible	-	-	Fondos reembolsables atribuidos a participes o accionistas	490.171.341,13	322.894.286,68
Inmovilizado material	-	-	Capital	-	-
Bienes inmuebles de uso propio	-	-	Participes	455.169.099,46	327.945.852,29
Mobiliario y enseres	-	-	Prima de emisión	-	-
Activos por impuesto diferido	-	-	Reservas	673.334,41	673.334,41
ACTIVO CORRIENTE	491.045.817,01	323.396.381,94	(Acciones propias)	-	-
Deudores	6.711.822,13	2.297.905,12	Resultados de ejercicios anteriores	(621.841,65)	(621.841,65)
Cartera de inversiones financieras	474.981.203,75	315.441.768,58	Otras aportaciones de socios	-	-
Cartera interior	66.803.242,71	30.078.279,31	Resultado del ejercicio (Dividendo a cuenta)	34.950.748,91	(5.103.058,37)
Valores representativos de deuda	-	-	Ajustes por cambios de valor en inmovilizado material de uso propio	-	-
Instrumentos de patrimonio	66.803.242,71	30.078.279,31	Otro patrimonio atribuido	-	-
Instituciones de Inversión Colectiva	-	-	PASIVO NO CORRIENTE	-	-
Depósitos en EECC	-	-	Provisiones a largo plazo	-	-
Derivados	-	-	Deudas a largo plazo	-	-
Otros	-	-	Pasivos por impuesto diferido	-	-
Cartera exterior	408.177.961,04	285.363.489,27	PASIVO CORRIENTE	874.475,88	502.095,26
Valores representativos de deuda	-	-	Provisiones a corto plazo	-	-
Instrumentos de patrimonio	408.177.961,04	285.328.501,43	Deudas a corto plazo	-	-
Instituciones de Inversión Colectiva	-	-	Acreeedores	702.538,29	502.095,26
Depósitos en EECC	-	-	Pasivos financieros	-	-
Derivados	-	34.987,84	Derivados	171.937,59	-
Otros	-	-	Periodificaciones	-	-
Intereses de la cartera de inversión	-	-			
Inversiones morosas, dudosas o en litigio	-	-			
Periodificaciones	-	-			
Tesorería	9.352.791,13	5.656.708,24			
TOTAL ACTIVO	491.045.817,01	323.396.381,94	TOTAL PATRIMONIO Y PASIVO	491.045.817,01	323.396.381,94
CUENTAS DE ORDEN					
CUENTAS DE COMPROMISO	41.223.982,26	7.594.250,00			
Compromisos por operaciones largas de derivados	41.223.982,26	7.594.250,00			
Compromisos por operaciones cortas de derivados	-	-			
OTRAS CUENTAS DE ORDEN	94.657.793,23	89.554.734,86			
Valores cedidos en préstamo por la IIC	-	-			
Valores aportados como garantía por la IIC	-	-			
Valores recibidos en garantía por la IIC	-	-			
Capital nominal no suscrito ni en circulación (SICAV)	-	-			
Pérdidas fiscales a compensar	94.657.793,23	89.554.734,86			
Otros	-	-			
TOTAL CUENTAS DE ORDEN	135.881.775,49	97.148.984,86			

(*) Se presenta, única y exclusivamente, a efectos comparativos.

Las Notas 1 a 9 descritas en la Memoria adjunta forman parte integrante del balance al 31 de diciembre de 2017.



CLASE 8.^a



ON2587694

SABADELL EUROACCIÓN, FONDO DE INVERSIÓN
CUENTAS DE PÉRDIDAS Y GANANCIAS
CORRESPONDIENTES A LOS EJERCICIOS ANUALES TERMINADOS
EL 31 DE DICIEMBRE DE 2017 Y 2016

(Euros)

	2017	2016 (*)
Comisiones de descuento por suscripciones y/o reembolsos	-	-
Comisiones retrocedidas a la IIC	-	-
Gastos de Personal	-	-
Otros gastos de explotación	(5.200.763,24)	(4.645.134,63)
Comisión de gestión	(4.806.543,00)	(4.309.830,24)
Comisión depositario	(373.556,59)	(320.823,50)
Ingreso/gasto por compensación compartimento	-	-
Otros	(20.663,65)	(14.480,89)
Amortización del inmovilizado material	-	-
Excesos de provisiones	-	-
Deterioro y resultados por enajenaciones de inmovilizado	-	-
RESULTADO DE EXPLOTACIÓN	(5.200.763,24)	(4.645.134,63)
Ingresos financieros	9.647.376,37	10.112.549,53
Gastos financieros	(5.143,23)	(53,05)
Variación del valor razonable en instrumentos financieros	10.709.004,31	23.565.314,84
Por operaciones de la cartera interior	(64.737,33)	1.371.657,78
Por operaciones de la cartera exterior	10.773.741,64	22.193.657,06
Por operaciones con derivados	-	-
Otros	-	-
Diferencias de cambio	-	-
Deterioro y resultado por enajenaciones de instrumentos financieros	19.905.442,45	(34.135.735,06)
Deterioros	-	-
Resultados por operaciones de la cartera interior	648.475,35	(1.354.192,98)
Resultados por operaciones de la cartera exterior	18.585.404,17	(30.475.858,37)
Resultados por operaciones con derivados	671.562,93	(2.305.683,71)
Otros	-	-
RESULTADO FINANCIERO	40.256.679,90	(457.923,74)
RESULTADO ANTES DE IMPUESTOS	35.055.916,66	(5.103.058,37)
Impuesto sobre beneficios	(105.167,75)	-
RESULTADO DEL EJERCICIO	34.950.748,91	(5.103.058,37)

(*) Se presenta, única y exclusivamente, a efectos comparativos.

Las Notas 1 a 9 descritas en la Memoria adjunta forman parte integrante de la cuenta de pérdidas y ganancias correspondiente al ejercicio anual terminado el 31 de diciembre de 2017.



CLASE 8.ª



ON2587695

SABADELL EUROACCIÓN, FONDO DE INVERSIÓN

Estados de cambios en el patrimonio neto correspondientes a los ejercicios anuales terminados el 31 de diciembre de 2017 y 2016


A) Estados de ingresos y gastos reconocidos correspondientes a los ejercicios anuales terminados el 31 de diciembre de 2017 y 2016:

	Euros	
	2017	2016 (*)
Resultado de la cuenta de pérdidas y ganancias	34.950.748,9 1	(5.103.058,37)
Total ingresos y gastos imputados directamente en el patrimonio atribuido a partícipes o accionistas	-	-
Total transferencias a la cuenta de pérdidas y ganancias	-	-
Total de ingresos y gastos reconocidos	34.950.748,9 1	(5.103.058,37)

(*) Se presenta, única y exclusivamente, a efectos comparativos.



CLASE 8.^a



ON2587696

B) Estados totales de cambios en el patrimonio neto correspondientes a los ejercicios anuales terminados el 31 de diciembre de 2017 y 2016:


	Euros											
	Capital	Participes	Prima de emisión	Reservas	(Acciones propias)	Resultados de ejercicios anteriores	Otras aportaciones de socios	Resultado del ejercicio	(Dividendo a cuenta)	Ajustes por cambios de valor en minor. material de uso propio	Otro patrimonio atribuido	Total
Saldo al 31 diciembre de 2016 (*)	-	387.326.902,43	-	673.334,41	-	(621.841,66)	-	6.512.948,97	-	-	-	392.891.344,06
Ajustes por cambios de criterio	-	-	-	-	-	-	-	-	-	-	-	-
Ajustes por errores	-	-	-	-	-	-	-	-	-	-	-	-
Saldo ajustado al inicio del ejercicio 2016 (*)	-	387.326.902,43	-	673.334,41	-	(621.841,66)	-	6.512.948,97	-	-	-	392.891.344,06
Total ingresos y gastos reconocidos	-	-	-	-	-	-	-	(5.103.058,37)	-	-	-	(5.103.058,37)
Aplicación del resultado del ejercicio	-	5.512.948,87	-	-	-	-	-	(5.512.948,87)	-	-	-	-
Operaciones con participes	-	-	-	-	-	-	-	-	-	-	-	-
Suscripciones	-	238.595.618,20	-	-	-	-	-	-	-	-	-	238.595.618,20
Reembolsos	-	(303.489.617,21)	-	-	-	-	-	-	-	-	-	(303.489.617,21)
Otras variaciones del patrimonio	-	-	-	-	-	-	-	-	-	-	-	-
Adición por Fusión	-	-	-	-	-	-	-	-	-	-	-	-
Saldo al 31 de diciembre de 2016 (*)	-	327.946.852,29	-	673.334,41	-	(621.841,66)	-	(5.103.058,37)	-	-	-	322.894.286,68
Ajustes por cambios de criterio	-	-	-	-	-	-	-	-	-	-	-	-
Ajustes por errores	-	-	-	-	-	-	-	-	-	-	-	-
Saldo ajustado al inicio del ejercicio 2017	-	327.946.852,29	-	673.334,41	-	(621.841,66)	-	(5.103.058,37)	-	-	-	322.894.286,68
Total ingresos y gastos reconocidos	-	-	-	-	-	-	-	34.950.748,91	-	-	-	34.950.748,91
Aplicación del resultado del ejercicio	-	(5.103.058,37)	-	-	-	-	-	5.103.058,37	-	-	-	-
Operaciones con participes	-	-	-	-	-	-	-	-	-	-	-	-
Suscripciones	-	590.871.896,42	-	-	-	-	-	-	-	-	-	590.871.896,42
Reembolsos	-	(458.545.590,88)	-	-	-	-	-	-	-	-	-	(458.545.590,88)
Otras variaciones del patrimonio	-	-	-	-	-	-	-	-	-	-	-	-
Adición por Fusión	-	-	-	-	-	-	-	-	-	-	-	-
Saldo al 31 de diciembre de 2017	-	455.169.099,46	-	673.334,41	-	(621.841,66)	-	34.950.748,91	-	-	-	490.171.341,13

(*) Se presenta, única y exclusivamente, a efectos comparativos.

Las Notas 1 a 9 descritas en la Memoria adjunta forman parte integrante del estado de cambios en el patrimonio neto correspondiente al ejercicio anual terminado el 31 de diciembre de 2017.



CLASE 8.ª



0N2587697

Sabadell Euroacción, Fondo de Inversión

Memoria

correspondiente al ejercicio anual terminado
el 31 de diciembre de 2017

1. Reseña del Fondo

Sabadell Euroacción, Fondo de Inversión (en adelante, el Fondo) se constituyó el 27 de julio de 2004 bajo la denominación de Sabadell BS Euroacción, Fondo de Inversión habiendo pasado por distintas denominaciones hasta adquirir la actual con fecha 8 de mayo de 2013. El Fondo se encuentra sujeto a lo dispuesto en la Ley 35/2003, de 4 de noviembre, de Instituciones de Inversión Colectiva, considerando las últimas modificaciones introducidas por la Ley 22/2014, de 12 de noviembre, así como en lo dispuesto en el Real Decreto 1.082/2012, de 13 de julio, y sus posteriores modificaciones por el Real Decreto 83/2015, de 13 de febrero y por el Real Decreto 877/2015, de 2 de octubre, por el que se reglamenta dicha ley y en la restante normativa aplicable.

El Fondo figura inscrito en el registro administrativo específico de la Comisión Nacional del Mercado de Valores con el número 3.000, en la categoría de armonizados conforme a la definición establecida en el artículo 13 del Real Decreto 1.082/2012.

El objeto del Fondo es la captación de fondos, bienes o derechos del público para gestionarlos e invertirlos en bienes, derechos, valores u otros instrumentos, financieros o no, siempre que el rendimiento del inversor se establezca en función de los resultados colectivos. Dada la actividad a la que se dedica el Fondo, el mismo no tiene responsabilidades, gastos, activos, provisiones o contingencias de naturaleza medioambiental que pudieran ser significativos en relación con el patrimonio, la situación financiera y los resultados del mismo. Por este motivo no se incluyen desgloses específicos en la presente memoria de las cuentas anuales respecto a la información de cuestiones medioambientales. El código CNAE correspondiente a las actividades que constituyen el objeto social exclusivo del Fondo es el 6430.

La política de inversión del Fondo se encuentra definida en el Folleto que se encuentra registrado y a disposición del público en el registro correspondiente de la Comisión Nacional del Mercado de Valores.


Con fecha 26 de junio de 2015, a instancias de la sociedad gestora del Fondo, se inscribieron en el registro del Fondo ante la Comisión Nacional del Mercado de Valores las clases Base, Plus, Premier (cuya inversión mínima inicial asciende a 200, 100.000 y 1.000.000 euros respectivamente) y Cartera de participaciones (reservada a otras IIC, Fondos de Pensiones y EPSV, así como a clientes que hayan suscrito y mantengan en vigor contratos de gestión de carteras con empresas que formen grupo con Sabadell Asset Management, S.A., Sociedad Gestora de Instituciones de Inversión Colectiva, Sociedad Unipersonal). Posteriormente, con fecha 17 de junio de 2016, a instancias de la sociedad gestora del Fondo, se inscribieron en el registro del Fondo ante la Comisión Nacional de Valores las clases Empresa y PYME de participaciones (cuya inversión mínima inicial asciende a 500.000 y 10.000 euros respectivamente). Dichas clases de participaciones formalizan el patrimonio del Fondo (véase Nota 6).

Según se indica en la Nota 7, la gestión y administración del Fondo están encomendadas a Sabadell Asset Management, S.A., Sociedad Gestora de Instituciones de Inversión Colectiva, Sociedad Unipersonal, entidad perteneciente al Grupo Banco Sabadell.

Los valores mobiliarios están bajo la custodia de Banco de Sabadell, S.A. (Grupo Banco Sabadell), entidad depositaria del Fondo (véase Nota 4).



CLASE 8.ª



0N2587698

2. Bases de presentación de las cuentas anuales

a) Imagen fiel

Las cuentas anuales han sido obtenidas de los registros contables del Fondo y se formulan de acuerdo con el marco normativo de información financiera que resulta de aplicación al Fondo, que es el establecido en la Circular 3/2008, de 11 de septiembre, de la Comisión Nacional del Mercado de Valores, sobre normas contables, cuentas anuales y estados de información reservada de las instituciones de inversión colectiva, que constituye el desarrollo y adaptación, para las instituciones de inversión colectiva, de lo previsto en el Código de Comercio, Ley de Sociedades de Capital, Plan General de Contabilidad y normativa legal específica que le resulta de aplicación, de forma que muestran la imagen fiel del patrimonio y de la situación financiera del Fondo al 31 de diciembre de 2017 y de los resultados de sus operaciones que se han generado durante el ejercicio terminado en esa fecha.

Las cuentas anuales del Fondo, que han sido formuladas por los Administradores de su sociedad gestora, se encuentran pendientes de su aprobación por el Consejo de Administración de la mencionada sociedad gestora (véase Nota 1). No obstante, se estima que dichas cuentas anuales serán aprobadas sin cambios.

b) Principios contables

En la preparación de las cuentas anuales se han seguido los principios contables y normas de valoración descritos en la Nota 3. No existe ningún principio contable o norma de valoración de carácter obligatorio que, teniendo un efecto significativo en las cuentas anuales, se haya dejado de aplicar en su preparación.

c) Comparación de la información

La información contenida en estas cuentas anuales relativa al ejercicio 2016 se presenta única y exclusivamente, a efectos comparativos, junto con la información correspondiente al ejercicio 2017.

d) Agrupación de partidas

Determinadas partidas del balance, de la cuenta de pérdidas y ganancias y del estado de cambios en el patrimonio neto se presentan de forma agrupada para facilitar su comprensión, si bien, en determinados casos, se ha incluido información desagregada en las correspondientes notas de la memoria.

3. Normas de registro y valoración

En la elaboración de las cuentas anuales del Fondo correspondientes a los ejercicios 2017 y 2016 se han aplicado los siguientes principios, políticas contables y criterios de valoración:


a) Clasificación de los instrumentos financieros a efectos de presentación y valoración

i. Clasificación de los activos financieros

Los activos financieros se desglosan a efectos de presentación y valoración en los siguientes epígrafes del balance:



CLASE 8.^a



ON2587699

- **Tesorería:** este epígrafe incluye, en su caso, las cuentas o depósitos a la vista destinados a dar cumplimiento al coeficiente de liquidez, ya sea en el depositario, cuándo éste sea una entidad de crédito, o en caso contrario, la entidad de crédito designada en el folleto. Asimismo se incluye, en su caso, las restantes cuentas corrientes o saldos que el Fondo mantenga en una institución financiera para poder desarrollar su actividad y, en su caso, el efectivo recibido por el Fondo en concepto de garantías aportadas.
- **Cartera de inversiones financieras:** se compone, en su caso, de los siguientes epígrafes, desglosados en cartera interior y cartera exterior. La totalidad de estos epígrafes se clasifican a efectos de valoración como "Activos financieros a valor razonable con cambios en pérdidas y ganancias":
 - **Valores representativos de deuda:** obligaciones y demás valores que supongan una deuda para su emisor, que devengan una remuneración consistente en un interés, implícito o explícito, establecido contractualmente, e instrumentados en títulos o en anotaciones en cuenta, cualquiera que sea el sujeto emisor.
 - **Instrumentos de patrimonio:** instrumentos financieros emitidos por otras entidades, tales como acciones y cuotas participativas, que tienen la naturaleza de instrumentos de capital para el emisor.
 - **Instituciones de Inversión Colectiva:** incluye, en su caso, las participaciones en otras Instituciones de Inversión Colectiva.
 - **Depósitos en entidades de crédito (EECC):** depósitos que el Fondo mantiene en entidades de crédito, a excepción de los saldos que se recogen en el epígrafe "Tesorería".
 - **Derivados:** incluye, entre otros, el valor razonable de los contratos de futuros y forwards, el valor razonable de las primas pagadas por warrants y opciones compradas y el valor razonable de los contratos de permuta financiera que el Fondo tiene contratados, así como los derivados implícitos incorporados, en su caso, en los productos estructurados mantenidos por el Fondo.
 - **Otros:** recoge, en su caso, las acciones y participaciones de las entidades de capital-riesgo reguladas en la Ley 22/2014, de 12 de noviembre, así como importes correspondientes a otras operaciones no recogidas en los epígrafes anteriores.
 - **Intereses en la cartera de inversión:** recoge, en su caso, la periodificación de los intereses activos de la cartera de inversiones financieras.
 - **Inversiones morosas, dudosas o en litigio:** incluye, en su caso, y a los meros efectos de su clasificación contable, el valor en libros de las inversiones y periodificaciones acumuladas cuyo reembolso sea problemático y, en todo caso, de aquellas respecto a las cuales hayan transcurrido más de noventa días desde su vencimiento total o parcial.
- **Deudores:** recoge, en su caso, el efectivo depositado en concepto de garantía en los mercados correspondientes para poder realizar operaciones en los mismos y el total de derechos de crédito y cuentas deudoras que por cualquier concepto diferente a los anteriores ostente el Fondo frente a terceros. La totalidad de los deudores se clasifican a efectos de valoración como "Partidas a cobrar". Las pérdidas por deterioro de las "Partidas a cobrar" así como su reversión, se reconocen, en su caso, como un gasto o un ingreso, respectivamente, en el epígrafe "Deterioro y resultado por enajenaciones de instrumentos financieros - Deterioros" de la cuenta de pérdidas y ganancias.



CLASE 8.ª



0N2587700

ii. Clasificación de los pasivos financieros

Los pasivos financieros se desglosan a efectos de presentación y valoración en los siguientes epígrafes del balance:

- Deudas a largo/corto plazo: recoge, en su caso, las deudas contraídas con terceros por préstamos recibidos y otros débitos, así como deudas con entidades de crédito. Se clasifican a efectos de valoración como “Débitos y partidas a pagar”.
- Derivados: incluye, entre otros, el valor razonable de los contratos de futuros y forwards, el valor razonable de las primas cobradas por warrants vendidos y opciones emitidas y el valor razonable de los contratos de permuta financiera que el Fondo tiene contratados, así como los derivados implícitos incorporados, en su caso, en los productos estructurados mantenidos por el Fondo. Se clasifican a efectos de su valoración como “Pasivos financieros a valor razonable con cambios en pérdidas y ganancias”.
- Pasivos financieros: recoge, en su caso, pasivos distintos de derivados que han sido clasificados a efectos de su valoración como “Pasivos financieros a valor razonable con cambios en pérdidas y ganancias”, tales como pasivos por venta de valores recibidos en préstamo.
- Acreedores: recoge, en su caso, cuentas a pagar y débitos, que no deban ser clasificados en otros epígrafes, incluidas las cuentas con las Administraciones Públicas y los importes pendientes de pago por comisiones de gestión y depósito. Se clasifican a efectos de valoración como “Débitos y partidas a pagar”.

b) Reconocimiento y valoración de los activos y pasivos financieros

i. Reconocimiento y valoración de los activos financieros

Los activos financieros clasificados a efectos de valoración como “Partidas a cobrar”, y los activos clasificados en el epígrafe “Tesorería”, se valoran inicialmente, por su “valor razonable” (que salvo evidencia en contrario será el precio de la transacción), integrando los costes de transacción directamente atribuibles a la operación. Posteriormente, los activos se valoran por su coste amortizado, contabilizándose los intereses devengados en el epígrafe “Ingresos financieros” de la cuenta de pérdidas y ganancias mediante el método del tipo de interés efectivo. No obstante, si el efecto de no actualizar los flujos de efectivo no es significativo, aquellas partidas cuyo importe se espera recibir en un plazo inferior a un año se valoran a su valor nominal.

Los activos financieros clasificados a efectos de valoración como “Activos financieros a valor razonable con cambios en pérdidas y ganancias”, se valoran inicialmente por su “valor razonable” (que salvo evidencia en contrario será el precio de la transacción), incluyendo los costes de transacción explícitos directamente atribuibles a la operación y excluyendo, en su caso, los intereses por aplazamiento de pago. Los intereses explícitos devengados desde la última liquidación se registran en el epígrafe “Cartera de inversiones financieras – Intereses de la cartera de inversión” del activo del balance. Posteriormente, los activos se valoran por su valor razonable, sin deducir los costes de transacción en que se pudiera incurrir en su enajenación. Los cambios que se produzcan en el valor razonable se imputan en la cuenta de pérdidas y ganancias (véase apartado 3.g.iii).

En todo caso, para la determinación del valor razonable de los activos financieros se atenderá a lo siguiente:



ON2587701


CLASE 8.^a



- Instrumentos de patrimonio cotizados: su valor razonable es el valor de mercado que resulta de aplicar el cambio oficial de cierre del día de referencia, si existe, o inmediato hábil anterior, o el cambio medio ponderado si no existiera precio oficial de cierre, utilizando el mercado más representativo por volumen de negociación.
- Valores no admitidos aún a cotización: su valor razonable se calcula mediante los cambios que resultan de cotizaciones de valores similares de la misma entidad procedentes de emisiones anteriores, teniendo en cuenta factores como las diferencias en sus derechos económicos.
- Valores representativos de deuda cotizados: su valor razonable es el precio de cotización en un mercado activo y siempre y cuando éste se obtenga de forma consistente. En el caso de que no esté disponible un precio de cotización, el valor razonable se corresponde con el precio de la transacción más reciente, siempre que no haya habido un cambio significativo en las circunstancias económicas desde el momento de la transacción. En este caso, se reflejarán las nuevas condiciones utilizando como referencia precios o tipos de interés y primas de riesgos actuales de instrumentos similares. En caso de no existencia de mercado activo, se aplicarán técnicas de valoración (precios suministrados por intermediarios, emisores o difusores de información, transacciones recientes de mercado disponibles, valor razonable en el momento actual de otros instrumentos que sea sustancialmente el mismo, modelos de descuento de flujos y valoración de opciones, en su caso) que sean de general aceptación y que utilicen en la medida de lo posible datos observables de mercado (en particular, la situación de tipos de interés y de riesgo de crédito del emisor).
- Valores representativos de deuda no cotizados: su valor razonable es el precio que iguala el rendimiento interno de la inversión a los tipos de interés de mercado vigentes en cada momento de la deuda pública, incrementado en una prima o margen determinada en el momento de la adquisición de los valores.
- Instrumentos de patrimonio no cotizados: su valor razonable se calcula tomando como referencia el valor teórico contable que corresponda a dichas inversiones en el patrimonio contable ajustado de la entidad participada, corregido en el importe de las plusvalías o minusvalías tácitas, netas de impuestos, que hubieran sido identificadas y calculadas en el momento de la adquisición, y que subsistan en el momento de la valoración.
- Depósitos en entidades de crédito y adquisiciones temporales de activos: su valor razonable se calcula de acuerdo al precio que iguale el rendimiento interno de la inversión a los tipos de mercado vigentes en cada momento y considerando el riesgo de crédito de la entidad.
- Acciones o participaciones en otras instituciones de inversión colectiva y entidades de capital-riesgo: su valor razonable es el valor liquidativo del día de referencia. De no existir, se utilizará el último valor liquidativo disponible. En el caso de que se encuentren admitidas a negociación en un mercado o sistema multilateral de negociación, se valorarán a su valor de cotización del día de referencia, siempre que sea representativo. Para las inversiones en IIC de inversión libre, IIC de IIC de inversión libre e IIC extranjeras similares, según los artículos 73 y 74 del Real Decreto 1.082/2012, se utilizan, en su caso, valores liquidativos estimados.
- Instrumentos financieros derivados: si están negociados en mercados regulados, su valor razonable es el que resulta de aplicar el cambio oficial de cierre del día de referencia. En el caso de que el mercado no sea suficientemente líquido o se trate de instrumentos derivados no negociados en mercados regulados o sistemas multilaterales de negociación, se valorarán mediante la aplicación de métodos o modelos de valoración adecuados y reconocidos conforme a lo estipulado en la Circular 6/2010, de 21 de diciembre, de la Comisión Nacional del Mercado de Valores.



CLASE 8.ª



ON2587702

ii. Reconocimiento y valoración de los pasivos financieros

Los pasivos financieros clasificados a efectos de valoración como "Débitos y partidas a pagar", se valoran inicialmente por su "valor razonable" (que salvo evidencia en contrario será el precio de la transacción) integrando los costes de transacción directamente atribuibles a la operación. Posteriormente, los pasivos se valoran por su coste amortizado, contabilizándose los intereses devengados en el epígrafe "Gastos financieros" de la cuenta de pérdidas y ganancias mediante el método del tipo de interés efectivo. No obstante, si el efecto de no actualizar los flujos de efectivo no es significativo, aquellas partidas cuyo importe se espera pagar en un plazo inferior a un año se valoran a su valor nominal.

Los pasivos financieros clasificados a efectos de valoración como "Pasivos financieros a valor razonable con cambios en pérdidas y ganancias", se valoran inicialmente por su "valor razonable" (que salvo evidencia en contrario será el precio de la transacción) incluyendo los costes de transacción directamente atribuibles a la operación. Posteriormente, los pasivos se valoran por su valor razonable, sin deducir los costes de transacción en que se pudiera incurrir en su baja. Los cambios que se produzcan en el valor razonable se imputan en la cuenta de pérdidas y ganancias (véase apartado 3.g.iii).

c) Baja del balance de los activos y pasivos financieros

De acuerdo con lo anterior, los activos financieros sólo se dan de baja del balance cuando se han extinguido los flujos de efectivo que generan o cuando se han transferido sustancialmente a terceros los riesgos y beneficios que llevan implícitos. Similarmente, los pasivos financieros solo se dan de baja del balance cuando se han extinguido las obligaciones que generan o cuando se adquieren.

d) Contabilización de operaciones

i. Compraventa de valores al contado

Cuando existen operaciones con derivados e instrumentos de patrimonio, se contabilizan el día de contratación, mientras que las operaciones de valores representativos de deuda y operaciones del mercado de divisa, se contabilizan el día de liquidación. Las compras se adeudan en el epígrafe "Cartera de inversiones financieras" interior o exterior, según corresponda, del activo del balance, según su naturaleza y el resultado de las operaciones de venta se registra en el epígrafe "Deterioro y resultado por enajenaciones de instrumentos financieros – Resultados por operaciones de la cartera interior (o exterior)" de la cuenta de pérdidas y ganancias.


No obstante, en el caso de compraventa de instituciones de inversión colectiva, se entiende como día de ejecución el de confirmación de la operación, aunque se desconozca el número de participaciones o acciones a asignar. La operación no se valorará hasta que no se adjudiquen éstas. Los importes entregados antes de la fecha de ejecución se contabilizan, en su caso, en el epígrafe "Deudores" del balance.

ii. Compraventa de valores a plazo

Cuando existen compraventas de valores a plazo se registran en el momento de la contratación y hasta el momento del cierre de la posición o el vencimiento del contrato en los epígrafes "Compromisos por operaciones largas de derivados" o "Compromisos por operaciones cortas de derivados" de las cuentas de orden, según su naturaleza y por el importe nominal comprometido.



CLASE 8.^a



ON2587703

En los epígrafes “Deterioro y resultado por enajenaciones de instrumentos financieros – Resultados por operaciones con derivados” o “Variación del valor razonable en instrumentos financieros – Por operaciones con derivados”, dependiendo de si los cambios de valor se han liquidado o no en el ejercicio, se registran las diferencias que resultan como consecuencia de los cambios en el valor razonable de estos contratos. La contrapartida de estas cuentas se registra en el epígrafe “Derivados” de la cartera interior o exterior y del activo o del pasivo, según su saldo, del balance, hasta la fecha de su liquidación.

iii. Adquisición temporal de activos

Cuando existen adquisiciones temporales de activos o adquisiciones con pacto de retrocesión (operaciones simultáneas), se registran en el epígrafe “Valores representativos de deuda” de la cartera interior o exterior del balance, independientemente de cuales sean los instrumentos subyacentes a los que haga referencia.

Las diferencias de valor razonable que surjan en las adquisiciones temporales de activos, se imputan a la cuenta de pérdidas y ganancias, en su caso, en el epígrafe “Variación del valor razonable en instrumentos financieros– Por operaciones de la cartera interior (o exterior)”.

iv. Contratos de futuros, opciones y warrants y otros derivados

Cuando existen operaciones de contratos de futuros, opciones y/o warrants se registran en el momento de su contratación y hasta el momento del cierre de la posición o el vencimiento del contrato en los epígrafes “Compromisos por operaciones largas de derivados” o “Compromisos por operaciones cortas de derivados” de las cuentas de orden, según su naturaleza y por el importe nominal comprometido.


Las primas pagadas (cobradas) para el ejercicio de las opciones y warrants se registran por su valor razonable en los epígrafes “Derivados” de la cartera interior o exterior del activo (o pasivo) del balance, en la fecha de ejecución de la operación.

En el epígrafe “Deudores” del activo del balance se registran, adicionalmente, los fondos depositados en concepto de garantía en los mercados correspondientes para poder realizar operaciones en los mismos.

En los epígrafes “Deterioro y resultado por enajenaciones de instrumentos financieros – Resultados por operaciones con derivados” o “Variación del valor razonable en instrumentos financieros – Por operaciones con derivados”, dependiendo de la realización o no de la liquidación de la operación, se registran las diferencias que resultan como consecuencia de los cambios en el valor razonable de estos contratos. La contrapartida de estas cuentas se registra en el epígrafe “Derivados” de la cartera interior o exterior del activo o del pasivo, según su saldo, del balance, hasta la fecha de su liquidación.

En aquellos casos en que el contrato de futuros presente una liquidación diaria, las correspondientes diferencias se contabilizarán en la cuenta “Deterioro y resultado por enajenaciones de instrumentos financieros – Resultados por operaciones con derivados” de la cuenta de pérdidas y ganancias.

En el caso de operaciones sobre valores, si la opción es ejercida, su valor se incorpora a la valoración inicial o posterior del activo subyacente adquirido o vendido, quedando excluidas las operaciones que se liquidan por diferencias.



ON2587704

CLASE 8.ª



v. Garantías aportadas al Fondo

Cuando existen valores aportados en garantía al Fondo distintos de efectivo, el valor razonable de estos se registra en el epígrafe "Valores recibidos en garantía por la IIC" de las cuentas de orden. En caso de venta de los valores aportados en garantía, se reconoce un pasivo financiero por el valor razonable de su obligación de devolverlos. Cuando existe efectivo recibido en garantía, se registra en el epígrafe "Tesorería" del balance.

e) Periodificaciones (activo y pasivo)

En caso de que existan, corresponden, fundamentalmente, a gastos e ingresos liquidados por anticipado que se devengarán en el siguiente ejercicio. No incluye los intereses devengados de cartera, que se recogen en el epígrafe "Cartera de inversiones financieras – Intereses de la cartera de inversión" del balance.

f) Instrumentos de patrimonio propio

Los instrumentos de patrimonio propio del Fondo son las participaciones (formalizadas por clases diferenciadas) en que se encuentra dividido su patrimonio. Se registran en el epígrafe "Patrimonio atribuido a partícipes o accionistas – Fondos reembolsables atribuidos a partícipes o accionistas – Partícipes" del balance.

Las participaciones del Fondo se valoran, a efectos de su suscripción y reembolso, en función del valor liquidativo del día de su solicitud. Dicho valor liquidativo se calcula de acuerdo con los criterios establecidos en la Circular 6/2008, de 26 de noviembre, de la Comisión Nacional del Mercado de Valores. Los importes correspondientes a dichas suscripciones y reembolsos se abonan y cargan, respectivamente, al epígrafe "Patrimonio atribuido a partícipes o accionistas – Fondos reembolsables atribuidos a partícipes o accionistas – Partícipes" del balance.


El resultado del ejercicio del Fondo, sea beneficio o pérdida, y que no vaya a ser distribuido en dividendos (en caso de beneficios), se imputa al saldo del epígrafe "Patrimonio atribuido a partícipes o accionistas – Fondos reembolsables atribuidos a partícipes o accionistas – Partícipes" del balance. Al 31 de diciembre de 2017 y 2016, en el epígrafe "Patrimonio atribuido a partícipes o accionistas – Fondos reembolsables atribuidos a partícipes o accionistas – Resultados de ejercicios anteriores" se recogen los resultados (positivos o negativos) que se encontraban pendientes de aplicación al 31 de diciembre de 2008 y que se habían generado en ejercicios anteriores al ejercicio terminado en dicha fecha.

g) Reconocimiento de ingresos y gastos

Seguidamente se resumen los criterios más significativos utilizados, en su caso, por el Fondo, para el reconocimiento de sus ingresos y gastos:

i. Ingresos por intereses y dividendos

Los intereses de activos financieros devengados con posterioridad al momento de la adquisición se reconocen, en su caso, contablemente en función de su período de devengo, por aplicación del método del tipo de interés efectivo, a excepción de los intereses correspondientes a inversiones morosas, dudosas o en litigio, que se registran en el momento efectivo del cobro. La periodificación de los intereses provenientes de la cartera de activos financieros se registra en el epígrafe "Cartera de inversiones financieras – Intereses de la cartera de inversión" del activo del balance. La contrapartida de esta cuenta se registra en el epígrafe "Ingresos financieros" de la cuenta de pérdidas y ganancias.



ON2587705

CLASE 8.ª



Los dividendos percibidos de otras sociedades se reconocen, en su caso, como ingreso en el epígrafe "Ingresos financieros" de la cuenta de pérdidas y ganancias, en el momento en que nace el derecho a percibirlos por el Fondo.

ii. Comisiones y conceptos asimilados

Los ingresos que recibe el Fondo como consecuencia de la retrocesión de comisiones previamente soportadas, de manera directa o indirectamente, se registran, en su caso, en el epígrafe "Comisiones retrocedidas a la IIC" de la cuenta de pérdidas y ganancias.

Las comisiones de gestión, de depósito así como otros gastos de gestión necesarios para el desenvolvimiento del Fondo se registran, según su naturaleza, en el epígrafe "Otros gastos de explotación" de la cuenta de pérdidas y ganancias.

iii. Variación del valor razonable en instrumentos financieros

El beneficio o pérdida derivado de variaciones del valor razonable de los activos y pasivos financieros, realizado o no realizado, se registra en los epígrafes "Deterioro y resultado por enajenaciones de instrumentos financieros" y "Variación del valor razonable en instrumentos financieros", según corresponda, de la cuenta de pérdidas y ganancias del Fondo (véanse apartados 3.b.i, 3.b.ii y 3.i).

iv. Ingresos y gastos no financieros

Se reconocen contablemente de acuerdo con el criterio de devengo.


h) Impuesto sobre beneficios

El impuesto sobre beneficios se considera como un gasto a reconocer en la cuenta de pérdidas y ganancias, y está constituido por el gasto o ingreso por el impuesto corriente y el gasto o ingreso por el impuesto diferido.

El impuesto corriente se corresponde con la cantidad que satisface el Fondo como consecuencia de las liquidaciones fiscales del impuesto sobre beneficios, considerando, en su caso, las deducciones y el derecho a compensar las pérdidas fiscales, y no teniendo en cuenta las retenciones y pagos a cuenta.

El gasto o ingreso por impuesto diferido, en caso de que exista, se corresponde con el reconocimiento y la cancelación de los pasivos y activos por impuesto diferido, que surgen de las diferencias temporarias originadas por la diferente valoración, contable y fiscal, de los elementos patrimoniales. Las diferencias temporarias imponibles dan lugar a pasivos por impuesto diferido, mientras que las diferencias temporarias deducibles y los créditos por deducciones y ventajas fiscales que queden pendientes de aplicar fiscalmente, dan lugar a activos por impuesto diferido.

En caso de que existan derechos a compensar en ejercicios posteriores por pérdidas fiscales, estos no dan lugar al reconocimiento de un activo por impuesto diferido en ningún caso y sólo se reconocerán mediante la compensación del gasto por impuesto cuando el Fondo genere resultados positivos. Las pérdidas fiscales que pueden compensarse, en su caso, se registran en la cuenta "Pérdidas fiscales a compensar" de las cuentas de orden del Fondo.



ON2587706

CLASE 8.ª



Cuando existen pasivos por impuesto diferido se reconocen siempre. La cuantificación de dichos pasivos se realiza considerando los tipos de gravamen esperados en el momento de su reversión. En caso de modificaciones en las normas tributarias, se producirán los correspondientes ajustes de valoración.

i) Transacciones en moneda extranjera

La moneda funcional del Fondo es el euro. Consecuentemente, todos los saldos y transacciones denominados en monedas diferentes al euro se consideran denominados en "moneda extranjera".

Cuando existen transacciones denominadas en moneda extranjera se convierten a euros utilizando los tipos de cambio de contado de la fecha de la transacción, entendiéndose como tipo de cambio de contado el más representativo del mercado de referencia a la fecha o, en su defecto, del último día hábil anterior a esa fecha.

Las diferencias de cambio que se producen al convertir los saldos denominados en moneda extranjera a la moneda funcional se registran, en el caso de partidas monetarias que son tesorería, débitos y créditos, por su importe neto, en el epígrafe "Diferencias de Cambio", de la cuenta de pérdidas y ganancias; para el resto de partidas monetarias y las partidas no monetarias que forman parte de la cartera de instrumentos financieros, las diferencias de cambio se llevarán conjuntamente con las pérdidas y ganancias derivadas de la valoración (véase Nota 3.g.iii).

j) Operaciones vinculadas


La sociedad gestora realiza por cuenta del Fondo operaciones vinculadas de las previstas en el artículo 67 de la Ley 35/2003 y los artículos 144 y 145 del Real Decreto 1.082/2012. Para ello, la sociedad gestora dispone de una política por escrito en materia de conflictos de interés que vela por la independencia en la ejecución de las distintas funciones dentro de la sociedad gestora, así como la existencia de un registro regularmente actualizado de aquellas operaciones y actividades desempeñadas por la sociedad gestora o en su nombre en las que haya surgido o pueda surgir un conflicto de interés. Adicionalmente, la sociedad gestora dispone de un procedimiento interno formal para cerciorarse de que las operaciones vinculadas se realizan en interés exclusivo del Fondo y a precios o en condiciones iguales o mejores que los de mercado.

4. Cartera de inversiones financieras

El detalle de la cartera de inversiones financieras al 31 de diciembre de 2017 sin considerar, en su caso, el saldo de los epígrafes "Depósitos en EECC", "Derivados" e "Intereses de la cartera de inversión" se incluye como Anexo, el cual forma parte integrante de esta nota.

Adicionalmente, al 31 de diciembre de 2017, el Fondo mantenía las siguientes posiciones en las cuentas de compromiso:

	Euros
Compromisos por operaciones largas de derivados	
Futuros comprados	41.223.982,26
Total	41.223.982,26



ON2587707

CLASE 8.ª

Al 31 de diciembre de 2017, la totalidad de las posiciones en cuentas de compromiso mantenidas por el Fondo tenían un vencimiento inferior al año.

Asimismo, al 31 de diciembre de 2017 la totalidad del importe que el Fondo tenía registrado en el epígrafe "Pasivo corriente - Derivados" del pasivo del balance corresponde a posiciones denominadas en moneda euro.

En el epígrafe "Deudores" del balance al 31 de diciembre de 2017 se recogen 2.849 miles de euros (558 miles de euros al 31 de diciembre de 2016) depositados en concepto de garantía en los mercados de derivados, necesaria para poder realizar operaciones en los mismos.

Adicionalmente, en el epígrafe "Deudores" del balance se incluye al 31 de diciembre de 2017 por importe de 386 miles de euros, el saldo correspondiente a las ventas de valores al contado que se han cancelado en la fecha de liquidación.

Los valores y activos que integran la cartera del Fondo que son susceptibles de estar depositados, lo están en Banco de Sabadell, S.A. o en trámite de depósito en dicha entidad (véanse Notas 1 y 7).

Gestión del riesgo:

La gestión de los riesgos financieros que lleva a cabo la sociedad gestora del Fondo está dirigida al establecimiento de mecanismos necesarios para controlar la exposición a las variaciones en los tipos de interés y tipos de cambio, así como a los riesgos de crédito y liquidez. En este sentido, el Real Decreto 1.082/2012, de 13 de julio, establece una serie de coeficientes normativos que limitan dicha exposición y cuyo control se realiza por la sociedad gestora. A continuación, se indican los principales coeficientes normativos a los que está sujeto el Fondo:

- Límites a la inversión en otras Instituciones de Inversión Colectiva:

La inversión en acciones o participaciones emitidas por una única IIC, de las mencionadas en el artículo 48.1.c) y d), no podrá superar el 20% del patrimonio, salvo en las IIC cuya política de inversión se base en la inversión en un único fondo. Asimismo, la inversión total en IIC mencionadas en el artículo 48.1.d) del Real Decreto 1.082/2012, de 13 de julio, no podrá superar el 30% del patrimonio del Fondo.


- Límite general a la inversión en valores cotizados:

La inversión en los activos e instrumentos financieros emitidos por un mismo emisor no podrá superar el 5% del patrimonio del Fondo. Este límite quedará ampliado al 10%, siempre que la inversión en los emisores en los que supere el 5% no exceda del 40% del patrimonio del Fondo. Puede quedar ampliado al 35% cuando se trate de inversiones en valores emitidos o avalados por un Estado miembro de la Unión Europea, una comunidad autónoma, una entidad local, un organismo internacional del que España sea miembro o por cualquier otro Estado que presente una calificación de solvencia otorgada por una agencia especializada en calificación de riesgos de reconocido prestigio, no inferior a la del Reino de España. Cuando se desee superar el límite del 35%, en el folleto y en toda publicación de promoción del Fondo deberá hacerse constar en forma bien visible esta circunstancia, y se especificarán los emisores en cuyos valores se tiene intención de invertir o se tiene invertido más del 35% del patrimonio. Para que el Fondo pueda invertir hasta el 100% de su patrimonio en valores emitidos o avalados por un ente de los señalados en el artículo 50.2.b) del Real Decreto 1.082/2012, será necesario que se diversifique, al menos, en seis emisiones diferentes y que la inversión en valores de una misma emisión no supere el 30% del activo del Fondo. Quedará ampliado al 25% cuando se trate de inversiones en obligaciones emitidas por entidades de crédito que tengan su sede en un Estado Miembro de la Unión Europea, cuyo importe esté garantizado por activos que cubran suficientemente los compromisos de la emisión y que queden afectados de forma privilegiada al reembolso del principal y al pago de los intereses en el caso de situación concursal del emisor. El total de las inversiones en este tipo de obligaciones en las que se supere el límite del 5% no podrá superar el 80% del patrimonio del Fondo.

A estos efectos, las entidades pertenecientes a un mismo grupo económico se consideran un único emisor.



CLASE 8.ª



ON2587708

- Límite general a la inversión en derivados:

La exposición total al riesgo de mercado asociada a instrumentos financieros derivados no podrá superar el patrimonio neto del Fondo. Por exposición total al riesgo se entenderá cualquier obligación actual o potencial que sea consecuencia de la utilización de instrumentos financieros derivados, entre los que se incluirán las ventas al descubierto.

Las primas pagadas por la compra de opciones, bien sean contratadas aisladamente, bien incorporadas en operaciones estructuradas, en ningún caso podrán superar el 10% del patrimonio del Fondo.

La exposición al riesgo de contraparte en derivados OTC se limita al 5% del patrimonio con carácter general y al 10% del patrimonio si la contraparte es una entidad de crédito con ciertas limitaciones.

Las posiciones frente a un único emisor en productos derivados, obligaciones emitidas por entidades de crédito cuyo importe esté garantizado por activos que cubran suficientemente los compromisos de la emisión y queden afectados de forma privilegiada al reembolso del principal e intereses y depósitos que el Fondo tenga en dicha entidad no podrán superar el 35% del patrimonio del Fondo.

Las posiciones frente a un único emisor en productos derivados, activos e instrumentos financieros y depósitos que el Fondo tenga en dicha entidad no podrán superar el 20% del patrimonio del Fondo.

La exposición al riesgo de mercado del activo subyacente asociada a la utilización de instrumentos financieros derivados deberá tomarse en cuenta para el cumplimiento de los límites de diversificación señalados en los artículos 50.2, 51.1 y 51.4 a 51.6 del Real Decreto 1.082/2012. A tales efectos, se excluirán los instrumentos derivados cuyo subyacente sea un índice bursátil o de renta fija que cumpla con los requisitos establecidos en el artículo 50.2.d), tipos de interés, tipos de cambio, divisas, índices financieros y volatilidad.

A estos efectos, las entidades pertenecientes a un mismo grupo económico se consideran un único emisor.


- Límites a la inversión en valores no cotizados:

Los valores susceptibles de ser adquiridos no podrán presentar ninguna limitación a su libre transmisión.

Queda prohibida la inversión del Fondo en valores no cotizados emitidos por entidades pertenecientes a su grupo o al grupo de su sociedad gestora. Asimismo, no podrá tener invertido más del 2% de su patrimonio en valores emitidos o avalados por una misma entidad. Igualmente, no podrá tener más del 4% de su patrimonio invertido en valores emitidos o avalados a entidades pertenecientes a un mismo grupo.

Se autoriza la inversión, con un límite máximo conjunto del 10% del patrimonio, en:

- Acciones y activos de renta fija admitidos a negociación en cualquier mercado o sistema de negociación que no cumplan los requisitos establecidos en el artículo 48.1.a) o que dispongan de otros mecanismos que garanticen su liquidez al menos con la misma frecuencia con la que la IIC inversora atienda los reembolsos de sus acciones o participaciones, ya sea directamente o de acuerdo con lo previsto en el artículo 82.
- Valores no cotizados de acuerdo con lo previsto en el artículo 49.



ON2587709

CLASE 8.^a

- Acciones y participaciones, cuando sean transmisibles, de las entidades de capital-riesgo reguladas en la Ley 22/2014, de 12 de noviembre, así como las entidades extranjeras similares.

- Coeficiente de liquidez:

El Fondo deberá mantener un coeficiente mínimo de liquidez del 1% de su patrimonio calculado sobre el promedio mensual de saldos diarios del Fondo.

- Obligaciones frente a terceros:

El Fondo podrá endeudarse hasta el límite conjunto del 10% de su activo para resolver dificultades transitorias de tesorería, siempre que se produzca por un plazo no superior a un mes, o por adquisición de activos con pago aplazado, con las condiciones que establezca la Comisión Nacional del Mercado de Valores. No se tendrán en cuenta, a estos efectos, los débitos contraídos en la compra de activos financieros en el período de liquidación de la operación que establezca el mercado donde se hayan contratado.

Los coeficientes legales anteriores mitigan los siguientes riesgos a los que se expone el Fondo que, en todo caso, son objeto de seguimiento específico por la sociedad gestora.

Riesgo de crédito

El riesgo de crédito representa las pérdidas que sufriría el Fondo en el caso de que alguna contraparte incumpliese sus obligaciones contractuales de pago con el mismo. Dicho riesgo se vería mitigado con los límites a la inversión y concentración de riesgos antes descritos.

Riesgo de liquidez


En el caso de que el Fondo invirtiese en valores de baja capitalización o en mercados con una reducida dimensión y limitado volumen de contratación, o inversión en otras Instituciones de Inversión Colectiva con liquidez inferior a la del Fondo, las inversiones podrían quedar privadas de liquidez. Por ello, la sociedad gestora del Fondo gestiona el riesgo de liquidez inherente a la actividad para asegurar el cumplimiento de los coeficientes de liquidez y garantizar los reembolsos de los partícipes.

Riesgo de mercado

El riesgo de mercado representa la pérdida en las posiciones de las Instituciones de Inversión Colectiva como consecuencia de movimientos adversos en los precios de mercado. Los factores de riesgo más significativos podrían agruparse en los siguientes:

- Riesgo de tipo de interés: la inversión en activos de renta fija conlleva un riesgo de tipo de interés, cuya fluctuación de tipos es reducida para activos a corto plazo y elevada para activos a largo plazo.
- Riesgo de tipo de cambio: la inversión en activos denominados en divisas distintas del euro conlleva un riesgo por las fluctuaciones de los tipos de cambio.
- Riesgo de precio de acciones o índices bursátiles: la inversión en instrumentos de patrimonio conlleva que la rentabilidad del Fondo se vea afectada por la volatilidad de los mercados en los que invierte. Adicionalmente, la inversión en mercados considerados emergentes puede conllevar, en su caso, riesgos de nacionalización o expropiación de activos o imprevistos de índole político que pueden afectar al valor de las inversiones, haciéndolas más volátiles.

Los riesgos inherentes a las inversiones mantenidas por el Fondo se encuentran descritos en el Folleto, según lo establecido en la normativa aplicable.



ON2587710

CLASE 8.^a**5. Tesorería**

Al 31 de diciembre de 2017, la composición del saldo de este epígrafe del balance es la siguiente:

	Euros
Cuentas en el depositario:	
Banco de Sabadell, S.A. (cuentas en euros)	9.352.791,13
	9.352.791,13

Al 31 de diciembre de 2017, los saldos positivos de las cuentas corrientes en euros mantenidas por el Fondo han estado remuneradas a tipos de interés de mercado, pudiéndose llegar a devengar, en el caso de que el tipo de interés resultante sea negativo, un gasto financiero para el Fondo.

6. Partícipes

Al 31 de diciembre de 2017 y 2016, el patrimonio del Fondo estaba formalizado por 6 clases de participaciones de iguales características, representadas por certificados nominativos, sin valor nominal y que confieren a sus propietarios un derecho de propiedad sobre dicho patrimonio.


Al 31 de diciembre de 2017 y 2016, el cálculo del valor de cada participación se ha efectuado de la siguiente manera:

Clases de Participaciones (*)	2017					
	Clase Base	Clase Plus	Clase Premier	Clase Cartera	Clase PYME	Clase Empresa
Patrimonio atribuido a partícipes o accionistas del Fondo al cierre del ejercicio	93.123.845,54	37.410.206,44	5.176.547,62	352.623.470,26	1.330.945,50	506.325,77
Valor liquidativo de la participación	16,3846	16,5929	16,7826	16,5003	16,7336	16,8155
Nº Participaciones	5.683.606,87	2.254.593,17	308.447,89	21.370.730,25	79.537,41	30.110,59
Nº Partícipes	6.659	216	2	20.926	44	1

(*) Véase Nota 1

Clases de Participaciones (*)	2016				
	Clase Base	Clase Plus	Clase Premier	Clase Cartera	Clase PYME
Patrimonio atribuido a partícipes o accionistas del Fondo al cierre del ejercicio	96.084.835,31	49.876.244,47	84.073.194,50	92.473.907,67	386.104,73
Valor liquidativo de la participación	14,8411	14,9550	15,0580	14,9042	15,1196
Nº Participaciones	6.474.256,26	3.335.083,77	5.583.294,69	6.204.566,15	25.536,76
Nº Partícipes	7.013	649	8	19.221	14

(*) Véase Nota 1



ON2587711

CLASE 8.^a

Conforme a la normativa aplicable, el número mínimo de partícipes de los Fondos de Inversión no debe ser inferior a 100, en cuyo caso dispondrán del plazo de un año para llevar a cabo la reconstitución permanente del número mínimo de partícipes.

Al 31 de diciembre de 2017, Sabadell Prudente, F.I. mantenía una participación significativa del 23,84% del patrimonio del Fondo.

7. Otros gastos de explotación

Según se indica en la Nota 1, la gestión y administración del Fondo están encomendadas a su sociedad gestora. Por este servicio, el Fondo ha devengado una comisión anual calculada sobre el patrimonio diario del Fondo y que se satisface mensualmente. Dependiendo de las clases de participación, dicho porcentaje ha sido de:

	Clases de Participaciones (*)					
	Clase Base	Clase Plus	Clase Premier	Clase Cartera	Clase PYME	Clase Empresa
2016	1,75%	1,25%	0,80%	1,50%	1,50%	1,25%
2017	1,75%	1,25%	0,80%	1,50%	1,50%	1,25%

(*) Véase Nota 1

La entidad depositaria del Fondo (véase Nota 1) ha percibido una comisión del 0,10% anual calculada sobre el patrimonio diario del Fondo durante los ejercicios 2017 y 2016, que se satisface mensualmente.

Con fecha 18 de diciembre de 2017, se ha modificado la comisión de gestión de la clase Cartera, pasando a ser de un 0,70% anual, calculado sobre el patrimonio diario.

El porcentaje directa o indirectamente aplicado en concepto de comisión de gestión y depósito sobre la parte de cartera invertida, en su caso, en instituciones de inversión colectiva gestionadas por entidades pertenecientes al Grupo Banco Sabadell, no supera los límites máximos legales establecidos. Adicionalmente, el nivel máximo de comisiones de gestión y depósito que soporta, sobre la parte de cartera invertida, en su caso, en instituciones de inversión colectiva gestionadas por entidades no pertenecientes al Grupo Banco Sabadell, no supera los límites establecidos a tal efecto en su Folleto.

Los importes pendientes de pago por ambos conceptos, al 31 de diciembre de 2017 y 2016, se incluyen en el saldo del epígrafe "Acreedores" del balance.


Incluido en el saldo del epígrafe "Otros gastos de explotación – Otros" de la cuenta de pérdidas y ganancias del ejercicio 2017 se recogen los honorarios relativos a servicios de auditoría de cuentas anuales del Fondo, por un importe de 4 miles de euros (4 miles de euros en el ejercicio 2016 correspondiente a otros auditores).

Información sobre el periodo medio de pago a proveedores. Disposición adicional tercera. «Deber de información» de la Ley 15/2010, de 5 de julio:

Al 31 de diciembre de 2017 y 2016, el Fondo no tenía ningún importe significativo pendiente de pago a proveedores en operaciones comerciales. Asimismo, durante los ejercicios 2017 y 2016, el Fondo no ha realizado pagos significativos a proveedores en operaciones comerciales. En opinión de los Administradores de su Sociedad Gestora, tanto los importes pendientes de pago a proveedores en operaciones comerciales al 31 de diciembre de 2017 y 2016 como los pagos realizados a dichos proveedores durante los ejercicios 2017 y 2016 cumplen o han cumplido con los límites legales de aplazamiento.



CLASE 8.^a



0N2587712

8. Situación fiscal

El Fondo tiene abiertos a inspección por parte de las autoridades fiscales la totalidad de los impuestos correspondientes a las operaciones efectuadas en los ejercicios 2013 y siguientes.

Al 31 de diciembre de 2017 y 2016, en el epígrafe "Deudores" del balance se recogen saldos deudores con la Administración Pública en concepto de retenciones y/u otros saldos pendientes de devolución del impuesto sobre beneficios de ejercicios anteriores por importe de 3.469 y 1.731 miles de euros, respectivamente.

No existen diferencias significativas entre el resultado contable antes de impuestos del ejercicio y la base imponible antes de compensación de bases imponibles negativas, en su caso. El tipo de gravamen a efectos del impuesto sobre beneficios es del 1% (Ley 27/2014, de 27 de noviembre, del Impuesto sobre Sociedades).

Cuando se generan resultados positivos, el Fondo registra en el epígrafe "Impuesto sobre beneficios" de la cuenta de pérdidas y ganancias un gasto en concepto de impuesto sobre beneficios neto, en su caso, del efecto de la compensación de pérdidas fiscales. No se generan ingresos por impuesto sobre beneficios en el caso de que el Fondo obtenga resultados negativos (véase Nota 3-h).

Conforme a la Ley 27/2014, de 27 de noviembre, del Impuesto sobre Sociedades se establece un límite de compensación del importe de las bases imponibles negativas de ejercicios anteriores del 70% de la base imponible previa, pudiéndose compensar en todo caso, bases imponibles negativas hasta el importe de un millón de euros.


Al 31 de diciembre de 2017, el saldo del epígrafe "Otras cuentas de orden – Pérdidas fiscales a compensar" no recoge la compensación de las pérdidas fiscales correspondiente al ejercicio 2017.

9. Acontecimientos posteriores al cierre

Con posterioridad al cierre del ejercicio no se ha producido ningún hecho significativo no descrito en las notas anteriores.



CLASE 8.^a




ON2587713

Anexo: Detalle de la Cartera de Inversiones Financieras al 31 de diciembre de 2017

SABADELL EUROACCIÓN, FONDO DE INVERSIÓN


Divisa	ISIN	Descripción	Euros
EUR	ES0113900J37	ACCIONES BANCO SANTANDER, SA	15.919.585,16
EUR	ES0113211835	ACCIONES BBVA	11.567.227,06
EUR	ES0178430E18	ACCIONES TELEFONICA SA	6.427.362,50
EUR	ES0173516115	ACCIONES REPSOL SA	10.360.013,94
EUR	ES06735169B1	DERECHOS REPSOL SA	266.289,95
EUR	ES0111845014	ACCIONES ABERTIS INFRAESTR SA	6.689.797,80
EUR	ES0124244E34	ACCIONES MAPFRE SA	4.778.743,71
EUR	ES0167050915	ACCIONES ACTIVIDADES DE CONST	5.914.560,54
EUR	ES0184262212	ACCIONES VISCOFAN SA	4.879.662,05
TOTAL Cartera interior- Instrumentos de patrimonio			66.803.242,71
EUR	NL0011821202	ACCIONES ING GROEP NV	12.840.878,80
EUR	NL0010773842	ACCIONES NN GROUP NV	7.563.744,72
EUR	IT0000062072	ACCIONES ASSICURAZ.GENERALI	8.611.848,80
EUR	IT0003128367	ACCIONES ENEL SPA	8.188.408,53
EUR	DE0005557508	ACCIONES DEUTSCHE TELEKOM	7.699.421,57
EUR	NL0000009082	ACCIONES KONINKLIJKE KPN NV	3.504.183,62
EUR	FR0000121014	ACCIONES LVMH LOUIS VUITTON	14.046.696,00
EUR	FR0000120644	ACCIONES DANONE	9.503.826,70
EUR	FR0000131906	ACCIONES RENAULT	10.654.388,34
EUR	AT0000743059	ACCIONES OMV AG	9.618.441,12
EUR	LU1598757687	ACCIONES ARCELORMITTAL	2.712.123,65
EUR	DE000BASF111	ACCIONES BASF SE	16.107.433,98
EUR	DE0007664039	ACCIONES VOLKSWAGEN AG	9.988.664,50
EUR	FI0009005987	ACCIONES UPM-KYMMENE OYJ	2.312.078,85
EUR	FR0000130213	ACCIONES LAGARDERE SCA	3.507.323,49
EUR	NL0011794037	ACCIONES KONINK AHOLD DELH NV	5.047.680,51
EUR	FR0000120578	ACCIONES SANOFI	12.278.805,75



ON2587714

CLASE 8.^a

Divisa	ISIN	Descripción	Euros
EUR	FR0000051732	ACCIONES ATOS	6.650.950,80
EUR	NL0000009165	ACCIONES HEINEKEN NV	6.781.148,51
EUR	IT0000062957	ACCIONES MEDIOBANCA SPA	6.887.457,06
EUR	DE0005552004	ACCIONES DEUTSCHE POST AG	9.478.665,75
EUR	BE0974268972	ACCIONES BPOST SA	5.508.570,39
EUR	NL0000226223	ACCIONES STMICROELECTRONICS	6.900.566,40
EUR	DE0008232125	ACCIONES DEUTSCHE LUFTHANSA	3.074.181,12
EUR	AT0000937503	ACCIONES VOESTALPINE AG	1.402.837,68
EUR	FR0000121709	ACCIONES SEB SA	7.199.686,75
EUR	DE000ENAG999	ACCIONES E.ON AG	6.008.485,02
EUR	DE0006047004	ACCIONES HEIDELBERGCEMENT AG	6.352.156,00
EUR	LU0061462528	ACCIONES RTL GROUP S.A.	3.519.229,97
EUR	FR0000121147	ACCIONES FAURECIA	9.564.601,02
EUR	PTSON0AM0001	ACCIONES SONAE SGPS SA	2.568.958,87
EUR	DE000A1EWWW0	ACCIONES ADIDAS AG	3.526.865,00
EUR	FI0009000277	ACCIONES TIETO OYJ	1.641.234,54
EUR	IE00B1RR8406	ACCIONES SMURFIT KAPPA GR	6.178.994,29
EUR	DE000EVNK013	ACCIONES EVONIK INDUSTRIES AG	7.438.046,59
EUR	DE000A1ML7J1	ACCIONES VONOVIA SE	3.847.697,18
EUR	FR0000125346	ACCIONES INGENICO	6.466.754,52
EUR	IT0000433307	ACCIONES SARAS SPA	8.144.360,21
EUR	DE0005408884	ACCIONES LEONI AG	5.270.520,03
EUR	FR0010112524	ACCIONES NEXITY	1.742.307,06
EUR	FR0010313833	ACCIONES ARKEMA SA	7.532.572,80
EUR	DE0005785802	ACCIONES FRENESIUS MEDICAL	5.197.892,70
EUR	FR0000120503	ACCIONES BOUYGUES	6.128.798,10
EUR	IT0001233417	ACCIONES A2A SPA	4.046.692,19
EUR	DE0005501357	ACCIONES AXEL SPRINGER SE	3.551.864,55
EUR	BE0003739530	ACCIONES UCB SA	4.128.374,58
EUR	DE0006062144	ACCIONES COVESTRO AG	8.047.504,29
EUR	FR0000121485	ACCIONES KERING	5.676.492,00
EUR	IT0005043507	ACCIONES OVS SPA	2.336.605,21
EUR	NL0011540547	ACCIONES ABN AMRO GROUP NV	7.488.502,70
EUR	AT0000606306	ACCIONES RAIFFEISEN BANK INT	6.767.216,00
EUR	DE000LEG1110	ACCIONES LEG IMMOBILIEN AG	2.488.403,06




ON2587715

CLASE 8.^a

Divisa	ISIN	Descripción	Euros
EUR	IT0001250932	ACCIONES HERA SPA	2.704.588,92
EUR	IT0000784154	ACCIONES SOC.CATTOLICA ASSICU	1.755.310,85
EUR	NL0011872643	ACCIONES ASR NEDERLAND NV	6.880.073,58
EUR	IT0005176406	ACCIONES ENAV SPA	5.225.028,93
EUR	IT0003027817	ACCIONES IREN SPA	2.162.422,50
EUR	FR0000050809	ACCIONES SOPRA STERIA GROUP	2.812.001,55
EUR	NL0011821392	ACCIONES PHILIPS LIGHTING NV	5.847.966,00
EUR	IT0003201198	ACCIONES SOCIETA INIZIATIVE A	5.314.886,08
EUR	IT0003261697	ACCIONES AZIMUT HOLDING SPA	4.061.538,31
EUR	DE0005313704	ACCIONES CARL ZEISS MEDIT AG	3.038.829,60
EUR	IT0004056880	ACCIONES AMPLIFON SPA	3.173.829,72
EUR	FR0010340141	ACCIONES ADP	5.865.768,00
EUR	DE000WAF3001	ACCIONES SILTRONIC AG	5.988.459,70
EUR	LU1673108939	ACCIONES AROUNDTOWN SA	2.140.602,16
EUR	IT0001157020	ACCIONES JERG SPA	2.667.449,40
EUR	DE0005089031	ACCIONES UNITED INTERNET AG	2.814.132,52
EUR	IT0003188064	ACCIONES BANCA IFIS SPA	1.932.579,54
EUR	FI0009003230	ACCIONES FINNAIR OYJ	2.456.568,40
EUR	IT0005010423	ACCIONES CERVED INFORM SOLUT	5.366.705,80
EUR	IT0003115950	ACCIONES DE'LONGHI SPA	2.238.077,61
TOTAL Cartera exterior- Instrumentos de patrimonio			408.177.961,04



CLASE 8.ª



0N2587716

Sabadell Euroacción, Fondo de Inversión

**Informe de Gestión
correspondiente al ejercicio anual terminado
el 31 de diciembre de 2017**


Entorno global y de los mercados de capitales

2017 está condicionado por el entorno político y geopolítico y los pasos de los principales bancos centrales hacia la normalización monetaria. El año comienza con el cambio de gobierno en Estados Unidos y posteriormente el foco se sitúa en Europa, con el inicio de las negociaciones del Brexit y las elecciones en Francia, Reino Unido y Alemania. El fortalecimiento de la economía global y una inflación algo más elevada que en años anteriores hacen que los bancos centrales de las principales economías desarrolladas confirmen su intención de iniciar o continuar la reversión gradual de las políticas extremadamente acomodaticias adoptadas en años anteriores. En este escenario, los mercados financieros tienen un comportamiento positivo, en un contexto de creciente complacencia.

Los eventos políticos en las diferentes regiones centran la atención, aunque con un impacto puntual y limitado sobre los mercados financieros. En Reino Unido, el gobierno solicita formalmente en marzo abandonar la Unión Europea (UE) mediante la invocación del artículo 50. Las negociaciones del Brexit se inician en junio con posturas alejadas, pese a que Reino Unido accede a la secuencia establecida por la UE. Así, en primer lugar se trata el acuerdo de salida y en una segunda fase se aborda la forma que debe tomar la nueva relación comercial entre Reino Unido y la UE. El ejecutivo británico va suavizando su postura en lo relativo a los tres puntos prioritarios de la primera fase de las negociaciones: la factura de salida, los derechos de los ciudadanos expatriados y la frontera de Irlanda. Esto favorece que se alcance un principio de acuerdo de salida y permita dar paso a la segunda fase de negociaciones. En el ámbito doméstico, la capacidad de liderazgo de la primera ministra May es cuestionada, por la pérdida de la mayoría absoluta en las elecciones generales anticipadas de junio, el apoyo limitado dentro de su partido y gabinete, la dimisión de tres ministros por no respetar los códigos de conducta y el aumento de la popularidad del líder del Partido Laborista Corbyn. En Francia, las elecciones presidenciales están precedidas de ruido político, ante los escándalos de corrupción de uno de los principales candidatos y la posibilidad de que ganase Le Pen, la candidata del partido euroescéptico Frente Nacional. Finalmente, se impone el liberal Macron, con un discurso proeuropeo. En Alemania, el partido de Merkel es la fuerza política más votada en las elecciones generales, pero sin mayoría absoluta, lo que dificulta la formación de gobierno. El contexto político en España se torna más complejo a raíz del proceso soberanista en Cataluña. En las elecciones autonómicas celebradas en diciembre se revalida la mayoría parlamentaria independentista. En Estados Unidos, Trump tiene un tono menos agresivo y más pragmático que el presentado hasta su llegada a la presidencia. Así, no nombra a China manipuladora de divisas ni abandona el NAFTA. Varias de las políticas más controvertidas que pretendía implementar son paralizadas por la falta de acuerdo dentro de su propio partido o por el poder judicial, mientras que el principal logro es la aprobación de la reforma fiscal. Además, se hace evidente la división interna del Partido Republicano, que sufre derrotas relevantes en las elecciones celebradas en algunos estados en noviembre y reduce su estrecha mayoría en el Senado. El ruido político doméstico aumenta por la investigación para esclarecer los vínculos de Rusia con la campaña electoral de Trump, que supone la dimisión de varios ministros y asesores. En el ámbito geopolítico, aumenta la tensión entre Estados Unidos y Corea del Norte en la segunda mitad del año, aunque con un impacto en los mercados financieros limitado y centrado en los activos asiáticos.



CLASE 8.^a



ON2587717

El crecimiento de la actividad es más robusto y sincronizado en las principales economías desarrolladas. En la zona euro, la economía registra tasas de crecimiento elevadas, con un mayor equilibrio entre los diferentes componentes. La economía española destaca en positivo, con un crecimiento de alrededor del 3% por tercer año consecutivo. La tasa de paro se reduce hasta niveles mínimos desde finales de 2008 y el mercado inmobiliario confirma su reactivación, aunque con una destacada disparidad entre regiones. El contexto político doméstico supone una revisión a la baja de las previsiones de crecimiento para 2018 por parte del gobierno. En Estados Unidos, la actividad es sólida y resiste a los impactos de los huracanes del verano. La tasa de paro se reduce hasta niveles mínimos desde principios del año 2000. La economía japonesa tiene un comportamiento favorable, soportada por la buena situación económica en Asia. La excepción a este entorno es Reino Unido, que tiene un crecimiento económico modesto, lastrado por la incertidumbre relacionada con las negociaciones del Brexit.


Las economías emergentes dejan atrás la peor fase del ajuste económico de los últimos años. El crecimiento en China es superior al fijado en los objetivos gubernamentales y las autoridades ponen énfasis en el refuerzo regulatorio y la reducción de los riesgos financieros. Por su parte, Trump no implementa su amenaza de guerra comercial contra China, por el contrario, muestra acercamiento hacia el país asiático a cambio de colaboración en el conflicto de Corea del Norte. En Brasil, el ímpetu reformista apoya el inicio de la recuperación económica. En México, el crecimiento del Producto Interior Bruto (PIB) es mejor que el pronosticado tras la llegada de Trump, en parte por el dinamismo del sector exterior. Mientras, Estados Unidos, México y Canadá inician las conversaciones para la renegociación del acuerdo de libre comercio existente entre los tres países, con la intención de llegar a un acuerdo antes de marzo de 2018.

La inflación se sitúa por encima de los registros de 2016 en las principales economías desarrolladas, aunque todavía por debajo de los objetivos de política monetaria, con la excepción de Reino Unido, donde está claramente por encima. En los primeros meses del año, la inflación repunta en todas las economías, apoyada por el efecto base favorable del precio del petróleo, hasta niveles máximos desde 2012-2013. Desde entonces, el comportamiento es dispar. En la zona euro, la inflación se reduce algo y en Estados Unidos está lastrada por varios factores transitorios. En Reino Unido, repunta de forma significativa por la depreciación de la libra derivada de las negociaciones del Brexit y la debilidad política de May. El precio del petróleo alcanza niveles máximos desde mediados de 2015, soportado por la extensión de los recortes de producción por parte de la OPEP y otros países productores hasta finales de 2018. También por la ralentización en el incremento de la oferta de crudo procedente de Estados Unidos, la robustez de los datos de demanda y la inestabilidad geopolítica en Oriente Medio.

Los mercados financieros globales tienen un comportamiento positivo, en un contexto de creciente complacencia, solamente son lastrados de forma puntual por ciertos episodios de índole política y geopolítica. Los niveles de volatilidad se sitúan en torno a mínimos históricos en la mayor parte de activos. Las condiciones financieras se mantienen relajadas a pesar de las subidas del tipo rector de la Reserva Federal (Fed). En este contexto, diversos organismos internacionales advierten de un aumento de los riesgos, especialmente fuera del sector financiero no bancario.



CLASE 8.^a



ON2587718

El Banco Central Europeo (BCE) inicia el cambio de orientación de su política monetaria en junio, al descartar nuevas bajadas del tipo rector y mostrar menos preocupación sobre los riesgos a la actividad. En octubre modifica su programa de compra de activos y prolonga su duración al menos hasta septiembre de 2018, aunque reducirá el ritmo de compras de 60 a 30 mil millones de euros mensuales a partir de enero. El BCE insiste en que mantendrá los tipos de interés por un periodo prolongado de tiempo y bien más allá del fin del programa de compra de activos. En Reino Unido, el Banco de Inglaterra aumenta el tipo rector en noviembre hasta el 0,50%, deshaciendo así la bajada implementada tras el referéndum del Brexit. Justifica su decisión a partir de la elevada inflación y una tasa de paro en mínimos históricos. En Estados Unidos, la Fed sube el tipo de interés de referencia en tres ocasiones, hasta el rango entre el 1,25% y el 1,50%, y muestra su intención de hacerlo tres veces más en 2018. Además, comienza a reducir su balance en octubre, en línea con los detalles del plan publicado meses antes. Powell, actual miembro del Board de la Fed, será el nuevo gobernador cuando Yellen abandone el cargo y su puesto en el Board en febrero de 2018. El Banco de Japón reduce las compras de deuda pública, sin anunciar formalmente el cambio. Las rentabilidades de la deuda pública a largo plazo de las principales economías desarrolladas permanecen en niveles reducidos y sin una tendencia definida. Los eventos políticos, las actuaciones de los bancos centrales y la inflación son los principales condicionantes de la evolución del activo. En Estados Unidos, el ruido político, junto con las dificultades de Trump de implementar su programa electoral, y la moderación y las sorpresas a la baja de la inflación son los principales catalizadores. En el tramo final del año, la aprobación de la reforma fiscal supone un repunte de la rentabilidad. La deuda pública de Alemania se ve influida por el ruido político alrededor de las elecciones en Francia a principios del año y por la gestión del BCE de los primeros pasos en la normalización de su política monetaria.

El euro se aprecia frente al dólar hasta niveles máximos desde finales de 2014, tras romper el rango de fluctuación de los dos últimos años y medio. El ruido político en Estados Unidos y la consolidación de la recuperación económica en la zona euro soportan la divisa europea. La libra esterlina se deprecia frente al euro hasta los mínimos de 2011, lastrada por los diferentes eventos políticos relacionados con el Brexit y la política doméstica. El Banco de Inglaterra trata de contener la debilidad de la divisa. El yen tiene una elevada volatilidad en su cruce frente al dólar. La favorable situación económica del país, el ruido político estadounidense y el aumento de las tensiones geopolíticas con Corea del Norte en verano, soportan la divisa nipona.

Las bolsas registran importantes revaloraciones en las principales economías desarrolladas, algunas situándose en niveles máximos históricos. En Italia y España, la positiva evolución de sus sectores bancarios representa un apoyo. Los eventos políticos y geopolíticos lastran solo puntualmente la favorable evolución del activo, dado el contexto de creciente complacencia en los mercados.


Los mercados financieros de los países emergentes en general tienen un comportamiento favorable en el año. Las primas de riesgo se ven favorecidas por la mayor tranquilidad respecto a la evolución de la actividad en China, la postura menos agresiva del discurso de Trump, la depreciación del dólar, la perspectiva de una normalización suave de la política monetaria en los países desarrollados y el precio del petróleo.

Perspectivas 2018

La economía mundial podría mostrar un buen comportamiento en 2018, con una favorable combinación de crecimiento e inflación. El crecimiento económico se espera que sea generalizado y sincronizado, mientras que la inflación convergerá gradualmente al objetivo de los bancos centrales. Así, cabe esperar que la recuperación económica en la zona euro se consolide, tal como ya ha sucedido en Estados Unidos.

Previsiblemente, los bancos centrales avanzarán en la retirada de los estímulos monetarios. El BCE finalizará su programa de compra de activos en septiembre de 2018 e iniciará una suave senda de subidas de los tipos de interés a partir de 2019. En Estados Unidos, se espera que la Fed continúe con el ciclo de subidas de tipos y reduciendo su balance.

La política es de esperar que continúe teniendo un papel central en el escenario de 2018. En este sentido, es probable que exista un especial foco en el desenlace de diversos acontecimientos geopolíticos, como las negociaciones del Brexit, el discurso populista de Trump y las elecciones *mid-term* y la renegociación del NAFTA y las elecciones presidenciales en México.



ON2587719

CLASE 8.ª

Informe anual 2017

El Fondo invierte mayoritariamente en acciones cotizadas en las bolsas de los países europeos pertenecientes a la zona euro. La selección de valores se realiza en base a la identificación mediante el análisis fundamental de situaciones en las que el valor intrínseco de los títulos no haya sido recogido por su cotización bursátil.

La gestión de la cartera ha priorizado la presencia en los sectores financiero, industrial y químico en detrimento de los sectores de ocio, servicios financieros y recursos básicos. Durante el año el Fondo ha incrementado sus posiciones en los sectores químico y de eléctricas, reduciéndolas en los sectores de bienes del hogar y farmacéutico. A lo largo del año se ha modulado la exposición total a los mercados de renta variable con el fin de poder aprovechar sus oscilaciones, situándose el nivel de inversión entre el 95% y el 105%.

El valor de la participación de la Clase Base al cierre del ejercicio 2017 asciende a 16,3846 euros, lo que supone un aumento del 10,40% respecto al cierre del ejercicio anterior. Adicionalmente, durante el ejercicio 2017 el patrimonio de la Clase Base ha pasado de 96.084.835,31 a 93.123.845,54 euros y el número de partícipes de 7.013 a 6.659.

El valor de la participación de la Clase Plus al cierre del ejercicio 2017 asciende a 16,5929 euros, lo que supone un aumento del 10,95% respecto al cierre del ejercicio anterior. Adicionalmente, durante el ejercicio 2017 el patrimonio de la Clase Plus ha pasado de 49.876.244,47 a 37.410.206,44 euros y el número de partícipes de 649 a 216.

El valor de la participación de la Clase Premier al cierre del ejercicio 2017 asciende a 16,7826 euros, lo que supone un aumento del 11,45% respecto al cierre del ejercicio anterior. Adicionalmente, durante el ejercicio 2017 el patrimonio de la Clase Premier ha pasado de 84.073.194,50 a 5.176.547,62 euros y el número de partícipes de 8 a 2.

El valor de la participación de la Clase Cartera al cierre del ejercicio 2017 asciende a 16,5003 euros, lo que supone un aumento del 10,71% respecto al cierre del ejercicio anterior. Adicionalmente, durante el ejercicio 2017 el patrimonio de la Clase Cartera ha pasado de 92.473.907,67 a 352.623.470,26 euros y el número de partícipes de 19.221 a 20.926.

El valor de la participación de la Clase PYME al cierre del ejercicio 2017 asciende a 16,7336 euros, lo que supone un aumento del 10,67% respecto al cierre del ejercicio anterior. Adicionalmente, durante el ejercicio 2017 el patrimonio de la Clase PYME ha pasado de 386.104,73 a 1.330.945,50 euros y el número de partícipes de 14 a 44.

El valor de la participación de la Clase Empresa al cierre del ejercicio 2017 asciende a 16,8155. Adicionalmente el patrimonio de la Clase Empresa asciende a 506.325,77 euros y el número de partícipes es de 1.

Uso de instrumentos financieros por el Fondo

Dada su actividad, el uso de instrumentos financieros por el Fondo (véase Nota 4) está destinado a la consecución de su objeto social, ajustando sus objetivos y políticas de gestión de los riesgos de precio, crédito, liquidez y riesgo de flujos de caja de acuerdo a los límites y coeficientes establecidos por la normativa vigente (Ley 35/2003, Real Decreto 1.082/2012, y Circulares correspondientes emitidas por la Comisión Nacional del Mercado de Valores), así como la política de inversión establecida en su Folleto.

Acontecimientos importantes ocurridos después del cierre del ejercicio 2017

Nada que reseñar distinto de lo comentado en la Memoria.



CLASE 8.^a



0N2587720

Investigación y desarrollo y Medio Ambiente

El Fondo no ha desarrollado ninguna actividad en materia de investigación y desarrollo durante el ejercicio 2017.

Adicionalmente, dada la actividad a la que se dedica el Fondo, el mismo no tiene responsabilidades, gastos, activos, provisiones o contingencias de naturaleza medioambiental que pudieran ser significativos en relación con el patrimonio, la situación financiera y los resultados del mismo. Por este motivo no se incluyen desgloses específicos en la memoria de las cuentas anuales respecto a la información de cuestiones medioambientales.

Adquisición de acciones propias


No aplicable.

Información sobre el periodo medio de pago a proveedores en operaciones comerciales

Nada que reseñar distinto de lo comentado en la Memoria (véase Nota 7).



CLASE 8.ª





0N2587721


Reunidos los Administradores de Sabadell Asset Management, S.A., S.G.I.I.C., Sociedad Unipersonal, en fecha 22 de marzo de 2018, y en cumplimiento de la legislación vigente, proceden a formular las cuentas anuales y el informe de gestión del ejercicio anual terminado el 31 de diciembre de 2017 de Sabadell Euroacción, Fondo de Inversión, las cuales vienen constituidas por los documentos anexos que preceden a este escrito, los cuales han sido extendidos en papel timbrado del Estado, con numeración correlativa e impresos por una cara, conforme a continuación se detalla:


- Balance al 31 de diciembre de 2017, Cuenta de pérdidas y ganancias y Estado de cambios en el patrimonio neto correspondientes al ejercicio anual terminado el 31 de diciembre de 2017.
- Memoria de las cuentas anuales correspondiente al ejercicio anual terminado al 31 de diciembre de 2017
- Informe de gestión del ejercicio 2017.

FIRMANTES:



D. Ignacio Camí Casellas
Presidente



María Isabel González Todolí
Consejera/Subdirectora General


Jose Luis Oller Ariño
Consejero


Juan Bernardo Bastos-Mendes Rezende
Consejero


José Antonio Pérez Roger
Consejero/Director General


Jordi Galí Garreta
Consejero


Alfredo Pastor Bodmer
Consejero


Joan Llonch Andreu
Consejero