

Informe de Auditoría de Cuentas Anuales
emitido por un Auditor Independiente

ROSALITA CAPITAL, S.I.L., S.A.
Cuentas Anuales e Informe de Gestión
correspondientes al periodo comprendido entre el 13 de septiembre de
2019 (Fecha de constitución de la Sociedad) y el 31 de diciembre de
2019



INFORME DE AUDITORÍA DE CUENTAS ANUALES EMITIDO POR UN AUDITOR INDEPENDIENTE

A los accionistas de ROSALITA CAPITAL, S.I.L., S.A.

Opinión

Hemos auditado las cuentas anuales de ROSALITA CAPITAL, S.I.L., S.A., (la Sociedad), que comprenden el balance a 31 de diciembre de 2019, la cuenta de pérdidas y ganancias, el estado de cambios en el patrimonio neto y la memoria correspondientes al periodo comprendido entre el 13 de septiembre de 2019 (Fecha de constitución de la Sociedad) y el 31 de diciembre de 2019.

En nuestra opinión, las cuentas anuales adjuntas expresan, en todos los aspectos significativos, la imagen fiel del patrimonio y de la situación financiera de la Sociedad a 31 de diciembre de 2019, así como de sus resultados correspondientes al periodo comprendido entre el 13 de septiembre de 2019 (Fecha de constitución de la Sociedad) y el 31 de diciembre de 2019, de conformidad con el marco normativo de información financiera que resulta de aplicación (que se identifica en la nota 2 de la memoria) y, en particular, con los principios y criterios contables contenidos en el mismo.

Fundamento de la opinión

Hemos llevado a cabo nuestra auditoría de conformidad con la normativa reguladora de la actividad de auditoría de cuentas vigente en España. Nuestras responsabilidades de acuerdo con dichas normas se describen más adelante en la sección Responsabilidades del auditor en relación con la auditoría de las cuentas anuales de nuestro informe.

Somos independientes de la Sociedad de conformidad con los requerimientos de ética, incluidos los de independencia, que son aplicables a nuestra auditoría de las cuentas anuales en España según lo exigido por la normativa reguladora de la actividad de auditoría de cuentas. En este sentido, no hemos prestado servicios distintos a los de la auditoría de cuentas ni han concurrido situaciones o circunstancias que, de acuerdo con lo establecido en la citada normativa reguladora, hayan afectado a la necesaria independencia de modo que se haya visto comprometida.

Consideramos que la evidencia de auditoría que hemos obtenido proporciona una base suficiente y adecuada para nuestra opinión.

Aspectos más relevantes de la auditoría

Los aspectos más relevantes de la auditoría son aquellos que, según nuestro juicio profesional, han sido considerados como los riesgos de incorrección material más significativos en nuestra auditoría de las cuentas anuales del periodo actual. Estos riesgos han sido tratados en el contexto de nuestra auditoría de las cuentas anuales en su conjunto, y en la formación de nuestra opinión sobre éstas, y no expresamos una opinión por separado sobre esos riesgos.

Existencia y valoración de la cartera de inversiones financieras

Descripción De acuerdo con lo descrito en la Nota 1 de la memoria adjunta el objeto social de la Sociedad es la captación de fondos del público para gestionarlos e invertirlos en instrumentos financieros, en los que está fundamentalmente invertido su patrimonio (ver Nota 6). Las políticas contables aplicables a la cartera de inversiones financieras se describen en la nota 3.d de la memoria adjunta.

Identificamos esta área como aspecto más relevante de nuestra auditoría de la Sociedad por la repercusión que la valoración de la cartera de inversiones financieras tiene en su patrimonio y, por tanto, en el cálculo diario del valor liquidativo de la acción de la Sociedad.

Nuestra respuesta

Como parte de nuestra auditoría, hemos obtenido un entendimiento y evaluado los procedimientos de control interno implantados en relación con la existencia y valoración de la cartera de inversiones financieras de la Sociedad.

Adicionalmente, hemos realizado procedimientos de auditoría sustantivos, entre los que destacan los siguientes:

- ▶ Hemos obtenido las confirmaciones de la entidad depositaria, sociedades gestoras o contrapartes, según la naturaleza del instrumento financiero, para comprobar la existencia de la totalidad de las posiciones incluidas en la cartera de inversiones financieras de la Sociedad al 31 de diciembre de 2019, cotejándolas con los registros de la Sociedad.
- ▶ Hemos comprobado la valoración de la totalidad de la cartera de inversiones financieras, mediante el cotejo de los precios utilizados por la Sociedad Gestora de la Sociedad y los valores contabilizados por la Sociedad, con precios obtenidos de fuentes externas o con datos observables de mercado.

Otra información: Informe de gestión

La otra información comprende exclusivamente el informe de gestión del periodo comprendido entre el 13 de septiembre de 2019 (Fecha de constitución de la Sociedad) y el 31 de diciembre de 2019, cuya formulación es responsabilidad de los administradores de la Sociedad y no forma parte integrante de las cuentas anuales.

Nuestra opinión de auditoría sobre las cuentas anuales no cubre el informe de gestión. Nuestra responsabilidad sobre el informe de gestión, de conformidad con lo exigido por la normativa reguladora de la actividad de auditoría de cuentas, consiste en evaluar e informar sobre la concordancia del informe de gestión con las cuentas anuales, a partir del conocimiento de la entidad obtenido en la realización de la auditoría de las citadas cuentas y sin incluir información distinta de la obtenida como evidencia durante la misma. Asimismo, nuestra responsabilidad consiste en evaluar e informar de si el contenido y presentación del informe de gestión son conformes a la normativa que resulta de aplicación. Si, basándonos en el trabajo que hemos realizado, concluimos que existen incorrecciones materiales, estamos obligados a informar de ello.

Sobre la base del trabajo realizado, según lo descrito en el párrafo anterior, la información que contiene el informe de gestión concuerda con la de las cuentas anuales correspondientes al periodo comprendido entre el 13 de septiembre de 2019 (Fecha de constitución de la Sociedad) y el 31 de diciembre de 2019 y su contenido y presentación son conformes a la normativa que resulta de aplicación.

Responsabilidad de los administradores en relación con las cuentas anuales

Los administradores son responsables de formular las cuentas anuales adjuntas, de forma que expresen la imagen fiel del patrimonio, de la situación financiera y de los resultados de la Sociedad, de conformidad con el marco normativo de información financiera aplicable a la entidad en España, que se identifica en la nota 2 de la memoria adjunta, y del control interno que consideren necesario para permitir la preparación de cuentas anuales libres de incorrección material, debida a fraude o error.

En la preparación de las cuentas anuales, los administradores son responsables de la valoración de la capacidad de la Sociedad para continuar como empresa en funcionamiento, revelando, según corresponda, las cuestiones relacionadas con la empresa en funcionamiento y utilizando el principio contable de empresa en funcionamiento excepto si los administradores tienen intención de liquidar la sociedad o de cesar sus operaciones, o bien no exista otra alternativa realista.

Responsabilidades del auditor en relación con la auditoría de las cuentas anuales

Nuestros objetivos son obtener una seguridad razonable de que las cuentas anuales en su conjunto están libres de incorrección material, debida a fraude o error, y emitir un informe de auditoría que contiene nuestra opinión.

Seguridad razonable es un alto grado de seguridad pero no garantiza que una auditoría realizada de conformidad con la normativa reguladora de la actividad de auditoría de cuentas vigente en España siempre detecte una incorrección material cuando existe. Las incorrecciones pueden deberse a fraude o error y se consideran materiales si, individualmente o de forma agregada, puede preverse razonablemente que influyan en las decisiones económicas que los usuarios toman basándose en las cuentas anuales.

Como parte de una auditoría de conformidad con la normativa reguladora de la actividad de auditoría de cuentas vigente en España, aplicamos nuestro juicio profesional y mantenemos una actitud de escepticismo profesional durante toda la auditoría. También:

- ▶ Identificamos y valoramos los riesgos de incorrección material en las cuentas anuales, debida a fraude o error, diseñamos y aplicamos procedimientos de auditoría para responder a dichos riesgos y obtenemos evidencia de auditoría suficiente y adecuada para proporcionar una base para nuestra opinión. El riesgo de no detectar una incorrección material debida a fraude es más elevado que en el caso de una incorrección material debida a error, ya que el fraude puede implicar colusión, falsificación, omisiones deliberadas, manifestaciones intencionadamente erróneas, o la elusión del control interno.
- ▶ Obtenemos conocimiento del control interno relevante para la auditoría con el fin de diseñar procedimientos de auditoría que sean adecuados en función de las circunstancias, y no con la finalidad de expresar una opinión sobre la eficacia del control interno de la entidad.
- ▶ Evaluamos si las políticas contables aplicadas son adecuadas y la razonabilidad de las estimaciones contables y la correspondiente información revelada por los administradores.

- ▶ Concluimos sobre si es adecuada la utilización, por los administradores, del principio contable de empresa en funcionamiento y, basándonos en la evidencia de auditoría obtenida, concluimos sobre si existe o no una incertidumbre material relacionada con hechos o con condiciones que pueden generar dudas significativas sobre la capacidad de la Sociedad para continuar como empresa en funcionamiento. Si concluimos que existe una incertidumbre material, se requiere que llamemos la atención en nuestro informe de auditoría sobre la correspondiente información revelada en las cuentas anuales o, si dichas revelaciones no son adecuadas, que expresemos una opinión modificada. Nuestras conclusiones se basan en la evidencia de auditoría obtenida hasta la fecha de nuestro informe de auditoría. Sin embargo, los hechos o condiciones futuros pueden ser la causa de que la Sociedad deje de ser una empresa en funcionamiento.
- ▶ Evaluamos la presentación global, la estructura y el contenido de las cuentas anuales, incluida la información revelada, y si las cuentas anuales representan las transacciones y hechos subyacentes de un modo que logran expresar la imagen fiel.

Nos comunicamos con los administradores de la entidad en relación con, entre otras cuestiones, el alcance y el momento de realización de la auditoría planificados y los hallazgos significativos de la auditoría, así como cualquier deficiencia significativa del control interno que identificamos en el transcurso de la auditoría.

Entre los riesgos significativos que han sido objeto de comunicación a los administradores de la entidad, determinamos los que han sido de la mayor significatividad en la auditoría de las cuentas anuales del periodo actual y que son, en consecuencia, los riesgos considerados más significativos.

Describimos esos riesgos en nuestro informe de auditoría salvo que las disposiciones legales o reglamentarias prohíban revelar públicamente la cuestión.

Este informe se corresponde con el sello distintivo nº 01/20/02590 emitido por el Instituto de Censores Jurados de Cuentas de España

ERNST & YOUNG, S.L.
(Inscrita en el Registro Oficial de Auditores de Cuentas con el N° S0530)



José Carlos Hernández Barrasús
(Inscrito en el Registro Oficial de Auditores de Cuentas con el N° 17469)

8 de mayo de 2020

ROSALITA CAPITAL,
SOCIEDAD DE INVERSIÓN LIBRE, S.A.

Cuentas Anuales e Informe de Gestión
correspondientes al periodo comprendido entre el 13 de septiembre de
2019 (fecha de constitución de la Sociedad) y el 31 de diciembre de
2019

ÍNDICE

- Balance de situación al 31 de diciembre de 2019
- Cuenta de pérdidas y ganancias correspondiente al periodo comprendido entre el 13 de septiembre de 2019 (fecha de constitución de la Sociedad) y el 31 de diciembre de 2019
- Estado de cambios en el patrimonio neto correspondiente al periodo comprendido entre el 13 de septiembre de 2019 (fecha de constitución de la Sociedad) y el 31 de diciembre de 2019
- Memoria correspondiente al periodo comprendido entre el 13 de septiembre (fecha de constitución de la Sociedad) y el 31 de diciembre de 2019
- Informe de Gestión 2019
- Formulación de cuentas anuales e informe de gestión

ROSALITA CAPITAL,
SOCIEDAD DE INVERSIÓN LIBRE, S.A.

Balance de Situación
31 de diciembre

ACTIVO	Nota	Euros	PATRIMONIO Y PASIVO	Nota	Euros
		2019			2019
ACTIVO CORRIENTE		4.402.701,91	PATRIMONIO ATRIBUIDO A PARTICIPES O ACCIONISTAS	8	4.083.997,72
Deudores	5	500.031,64	Fondos reembolsables atribuidos a participes o accionistas		4.083.997,72
Cartera de inversiones financieras	6	3.424.028,55	Capital		4.102.240,00
Cartera interior		-	Prima de emisión		(4.465,41)
Valores representativos de deuda		-	Reservas		(13,37)
Instrumentos de patrimonio		-	(Acciones propias)		-
Instituciones de Inversión Colectiva		-	Resultados de ejercicios anteriores		-
Depósitos en entidades de crédito		-	Resultado del ejercicio		(13.763,50)
Derivados		-	Otro patrimonio atribuido		-
Otros		-			
Cartera exterior		3.424.028,55	PASIVO NO CORRIENTE		-
Valores representativos de deuda		-	Provisiones a largo plazo		-
Instrumentos de patrimonio		-	Deudas a largo plazo		-
Instituciones de Inversión Colectiva		3.424.028,55	Pasivos por impuesto diferido		-
Depósitos en entidades de crédito		-			
Derivados		-	PASIVO CORRIENTE		318.704,19
Otros		-	Provisiones a corto plazo		-
Intereses de la cartera de inversión		-	Deudas a corto plazo		-
Inversiones dudosas, morosas o en litigio		-	Acreedores	9	318.704,19
Periodificaciones		-	Pasivos financieros		-
Tesorería	7	478.641,72	Derivados	9	-
			Periodificaciones		-
TOTAL ACTIVO		4.402.701,91	TOTAL PATRIMONIO Y PASIVO		4.402.701,91
Cuentas de orden		-			
Cuentas de compromiso		-			
Compromisos por operaciones largas de derivados		-			
Compromisos por operaciones cortas de derivados		-			
Otras cuentas de orden		19.897.760,00			
Valores cedidos en préstamo por la IIC		-			
Valores aportados como garantía por la IIC		-			
Valores recibidos en garantía por la IIC		-			
Capital nominal no suscrito ni en circulación		19.897.760,00			
Pérdidas fiscales a compensar		-			
Otros		-			
TOTAL CUENTAS DE ORDEN		19.897.760,00			

ROSALITA CAPITAL,
SOCIEDAD DE INVERSIÓN LIBRE, S.A.

Cuenta de Pérdidas y Ganancias
para el periodo comprendido entre el 13 de septiembre de 2019 (fecha de constitución de la
Sociedad) y el 31 de diciembre de 2019

	Nota	<u>Euros</u> <u>2019</u>
Comisiones retrocedidas a la I.I.C.		-
Otros gastos de explotación		-
Comisión de gestión	9	(6.594,56)
Comisión depositario	9	(3.024,50)
Otros		-
Excesos de provisiones		-
A.1.) RESULTADO DE EXPLOTACIÓN		<u>(6.594,56)</u>
Ingresos financieros		138,25
Gastos financieros		(3.589,34)
Variación del valor razonable de instrumentos financieros		
Por operaciones de la cartera interior		(3.212,75)
Por operaciones de la cartera exterior		-
Por operaciones con derivados		(3.212,75)
Otros		-
Diferencias de cambio		-
Deterioro y resultado por enajenaciones de instrumentos financieros		-
Deterioros		-
Resultados por operaciones de la cartera interior		-
Resultados por operaciones de la cartera exterior		-
Resultados por operaciones con derivados		-
Otros		-
A.2.) RESULTADO FINANCIERO		<u>(7.168,94)</u>
A.3.) RESULTADO ANTES DE IMPUESTOS		<u>(13.763,50)</u>
Impuesto sobre beneficios	10	-
A.4.) RESULTADO DEL EJERCICIO		<u>(13.763,50)</u>

ROSALITA CAPITAL,
SOCIEDAD DE INVERSIÓN LIBRE, S.A.

Estado de Cambios en el Patrimonio Neto
para el periodo comprendido entre el 13 de septiembre de 2019 (fecha de constitución de la
Sociedad) y el 31 de diciembre de 2019

**A) ESTADO DE INGRESOS Y GASTOS RECONOCIDOS CORRESPONDIENTE AL PERIODO
COMPRENDIDO ENTRE EL 13 DE SEPTIEMBRE DE 2019 (FECHA DE CONSTITUCIÓN DE
LA SOCIEDAD) Y EL 31 DE DICIEMBRE DE 2019**

	Euros
	<u>2019</u>
Resultado de la cuenta de pérdidas y ganancias	(13.763,50)
Total ingresos y gastos imputados directamente al patrimonio neto atribuido a partícipes y accionistas	-
Total transferencias a la cuenta de pérdidas y ganancias	-
TOTAL DE INGRESOS Y GASTOS RECONOCIDOS	<u>(13.763,50)</u>

**B) ESTADO TOTAL DE CAMBIOS EN EL PATRIMONIO NETO CORRESPONDIENTE AL
PERIODO COMPRENDIDO ENTRE EL 13 DE SEPTIEMBRE DE 2019 (FECHA DE
CONSTITUCIÓN DE LA SOCIEDAD) Y EL 31 DE DICIEMBRE DE 2019**

	Euros						
	Capital	Prima de emisión	Acciones propias	Reservas	Resultado de ejercicios anteriores	Resultado del ejercicio	Total
A. SALDO al 13 de septiembre de 2019	<u>-</u>	<u>-</u>	<u>-</u>	<u>-</u>	<u>-</u>	<u>-</u>	<u>-</u>
I. Total ingresos y gastos reconocidos	-	-	-	-	-	(13.763,50)	(13.763,50)
II. Operaciones con accionistas	4.102.240,00	(4.465,41)	-	(13,37)	-	-	4.097.761,22
1. Aumentos de capital	4.102.240,00	-	-	-	-	-	4.102.240,00
2. (-) Reducciones de capital	-	-	-	-	-	-	-
3. Operaciones con acciones propias (netas)	-	(4.465,41)	-	(13,37)	-	-	(4.478,78)
III. Otras variaciones del patrimonio neto.	-	-	-	-	-	-	-
Otros	-	-	-	-	-	-	-
B. SALDO al 31 de diciembre de 2019	<u>4.102.240,00</u>	<u>(4.465,41)</u>	<u>-</u>	<u>(13,37)</u>	<u>-</u>	<u>(13.763,50)</u>	<u>4.083.997,72</u>

ROSALITA CAPITAL,
SOCIEDAD DE INVERSIÓN LIBRE, S.A.

Memoria de las Cuentas Anuales
correspondiente al periodo comprendido entre el 13 de septiembre de 2019
(fecha de constitución de la Sociedad) y el 31 de diciembre de 2019

1. NATURALEZA Y ACTIVIDADES PRINCIPALES

ROSALITA CAPITAL, Sociedad de Inversión Libre, S.A. (en adelante, "la Sociedad") se constituyó en España el 13 de septiembre de 2019. Tiene su domicilio social en Paseo de la Habana 74, Madrid.

La normativa básica de la Sociedad se recoge en la Ley 35/2003, de 4 de noviembre, de instituciones de inversión colectiva, en su Reglamento de desarrollo, aprobado por Real Decreto 1082/2012, de 13 de julio y en el texto refundido de la Ley de Sociedades de Capital, aprobado por Real Decreto Legislativo 1/2010, de 2 de julio. Asimismo, la Sociedad está sujeta a las disposiciones que desarrollan, sustituyen o modifican las normas citadas, y a otra normativa legal, y en especial a las Circulares emitidas por la Comisión Nacional del Mercado de Valores que regulan las Instituciones de Inversión Colectiva.

La Sociedad está inscrita con el número 21 en el Registro Administrativo específico de la Comisión Nacional del Mercado de Valores.

La Sociedad tiene por objeto social exclusivo la captación de fondos, bienes o derechos del público para gestionarlos e invertirlos en bienes, derechos, valores y otros instrumentos financieros o no, siempre que el rendimiento del inversor se establezca en función de los resultados colectivos.

La política de inversión de la Sociedad se encuentra definida en el Folleto que se encuentra registrado y a disposición del público en el registro correspondiente de la Comisión Nacional del Mercado de Valores.

La Sociedad de Inversión Libre se configura como un producto de amplia flexibilidad inversora, destinado a inversores que, por su mayor experiencia o formación financiera, precisan de menor protección. No obstante, para facilitar que también los pequeños inversores puedan acceder a esta modalidad de inversión, la normativa aplicable, exige que el inversor suscriba una declaración escrita de consentimiento, que acredite que conoce las singularidades de las sociedades de inversión libre y sus diferencias con las sociedades de inversión de capital variable.

La normativa vigente regula, entre otros, los siguientes aspectos:

- El capital social mínimo desembolsado debe ser de 2.400.000,00 euros.
- El capital estatutario máximo no podrá superar en más de diez veces el capital inicial.
- Mantenimiento de un porcentaje mínimo del 1% de sus activos líquidos en efectivo o en cuenta corriente en el banco depositario o en adquisiciones temporales de activos a un día de valores de Deuda Pública.
- Inversión en valores negociables e instrumentos financieros, admitidos a cotización en mercados regulados o sistemas multilaterales de negociación, cualquiera que sea el Estado en que se encuentren radicados, que cumplan los requisitos indicados en la legislación vigente. Del mismo modo podrán invertir en depósitos bancarios, acciones y participaciones de otras I.I.C., instrumentos financieros derivados, instrumentos del mercado monetario y valores no cotizados.
- Las inversiones en instrumentos financieros derivados están reguladas por el artículo 52 del Real Decreto 1082/2012, donde se establecen determinados límites para la utilización de estos instrumentos y por la Orden EHA 888/2008 de 27 de marzo, sobre operaciones de las instituciones de inversión colectiva de carácter financiero con instrumentos financieros derivados, en todo lo que no contradiga el Real Decreto anterior.

Memoria de las Cuentas Anuales
correspondiente al periodo comprendido entre el 13 de septiembre de 2019
(fecha de constitución de la Sociedad) y el 31 de diciembre de 2019

- Establecimiento de unos porcentajes máximos de concentración de inversiones.
- Obligación de que la cartera de valores esté bajo la custodia de la entidad depositaria.
- Obligación de remitir los estados de información reservada que se citan en la Norma 21ª de la Circular 3/2008 a la Comisión Nacional del Mercado de Valores en el plazo indicado en dicha Norma.
- Régimen especial de tributación.

El Real Decreto 1082/2012, de 13 de julio establece en el Artículo 73 las disposiciones especiales de las IIC de Inversión Libre.

A las Sociedades de Inversión Libre les serán aplicables las reglas sobre IIC de carácter financiero contenidas en el Real Decreto 1082/2012, de 4 de noviembre, con las siguientes excepciones:

- a) Las acciones o participaciones de estas IIC deberán suscribirse o adquirirse mediante un desembolso mínimo inicial de 100.000 euros. La exigencia anterior no será aplicable a los partícipes que tengan la condición de clientes profesionales tal y como están definidos en el artículo 78 bis.3 de la Ley 24/1988, de 28 de julio.
- b) Solo podrán realizar las actividades de comercialización a las que se refiere el artículo 2.1 de la Ley 35/2003, de 4 de noviembre, cuando se dirijan a clientes profesionales tal y como se definen en el artículo 78 bis.3 de la Ley 24/1988, de 28 de julio.

No obstante lo anterior, las acciones o participaciones de las IICIL se podrán comercializar a inversores no profesionales cuando tales inversores realicen un desembolso mínimo inicial de 100.000 euros, y dejen constancia por escrito de que conocen los riesgos inherentes a la inversión, tal y como se señala en el apartado n).

- c) Las IIC de inversión libre tendrán como mínimo 25 accionistas o partícipes.
- d) Las suscripciones y reembolsos de los fondos de inversión o, en su caso, las adquisiciones y ventas de las acciones de las sociedades de inversión podrán efectuarse, siempre que el folleto lo establezca, mediante entrega de activos e instrumentos financieros aptos para la inversión, adecuados a la vocación inversora de la IIC.
- e) El valor liquidativo de las acciones y participaciones deberá calcularse, al menos, trimestralmente. No obstante, cuando así lo exijan las inversiones previstas, el valor liquidativo podrá ser calculado con una periodicidad no superior a la semestral. Las suscripciones y reembolsos de los fondos o, en su caso, las adquisiciones y ventas de las acciones de las sociedades de inversión se realizarán con la misma periodicidad que el cálculo del valor liquidativo. No obstante, una IIC de inversión libre podrá no otorgar derecho de reembolso en todas las fechas de cálculo del valor liquidativo cuando así lo exijan las inversiones previstas, debiendo figurar expresamente dicha circunstancia en el folleto informativo.
- f) La CNMV podrá autorizar que las IIC de inversión libre establezcan períodos mínimos de permanencia para sus accionistas o partícipes con una duración máxima de 1 año. Dicha exigencia deberá constar en el folleto de la institución.

Memoria de las Cuentas Anuales
correspondiente al periodo comprendido entre el 13 de septiembre de 2019
(fecha de constitución de la Sociedad) y el 31 de diciembre de 2019

- g) La IIC de inversión libre que garantice el reembolso con cargo a su patrimonio podrá establecer un límite máximo al importe de los reembolsos en una determinada fecha, debiéndose aplicar reglas de prorrateo cuando las peticiones de reembolsos superen ese límite máximo. Para una petición de reembolso determinada el prorrateo podrá aplicarse solo una vez. Cuando el socio o partícipe no haya renunciado expresamente, la parte no abonada será reembolsada con prioridad en la siguiente fecha de cálculo de valor liquidativo y será calculada conforme al mismo. Estas circunstancias deberán constar en el folleto informativo.
- h) No les resultarán de aplicación las previsiones del Real Decreto 1082/2012, de 13 de julio sobre los límites máximos y las formas de cálculo de las comisiones de gestión, depósito, suscripción y reembolso.
- i) La IIC de inversión libre podrá establecer períodos de preaviso para las suscripciones y los reembolsos, cualquiera que sea su cuantía. Dicha circunstancia deberá constar en el folleto.
- j) No les resultará de aplicación lo dispuesto en el artículo 78.5 del Real Decreto 1082/2012, de 13 de julio sobre el plazo máximo para el pago del reembolso. No obstante, el pago del reembolso deberá realizarse antes de que transcurra el doble del período de cálculo del valor liquidativo a contar desde la fecha a la que corresponda el valor liquidativo aplicable, siendo este último el primero calculado con posterioridad al vencimiento del preaviso, y siempre, en todo caso, antes de expirar los nueve meses posteriores a la fecha en que se produjo el preaviso. Dichas circunstancias deberán constar en el folleto.
- k) Podrán invertir, atendiendo a los principios de liquidez, diversificación del riesgo y transparencia que se recogen en el artículo 23 de la Ley 35/2003, de 4 de noviembre, en activos e instrumentos financieros de los relacionados en el artículo 30.1 de la Ley 35/2003, de 4 de noviembre, siempre que el activo subyacente en el caso de instrumentos derivados consista en activos o instrumentos mencionados en el artículo 48.1.f); en materias primas para las que exista un mercado secundario de negociación; acciones o participaciones en IIC de inversión libre, así como en instituciones extranjeras similares a éstas; cualquier otro activo subyacente cuya utilización haya sido autorizada por la Comisión Nacional del Mercado de Valores; o cualquier combinación de los mencionados en las letras anteriores.

Adicionalmente, y sin que les sea de aplicación el principio de liquidez, podrán invertir en facturas, préstamos, efectos comerciales de uso habitual en el ámbito del tráfico mercantil y otros activos de naturaleza similar, en activos financieros vinculados a estrategias de inversión con un horizonte temporal superior a un año y en instrumentos financieros derivados, cualquiera que sea la naturaleza del subyacente siempre que su liquidación no suponga la incorporación al patrimonio de la IICIL de un activo no financiero. Asimismo podrán otorgar préstamos. En el caso de las IIC a las que se refiere este párrafo, la CNMV podrá autorizar, teniendo en cuenta las inversiones previstas, que establezcan períodos mínimos de permanencia superiores al previsto en la letra f), pudiendo llegar tales períodos al plazo previsto para la liquidación de las inversiones que efectúen.

Las IICIL a las que se refiere el párrafo anterior solo podrán comercializarse a clientes profesionales y no les resultará de aplicación lo previsto en el artículo 30.4 de la Ley 35/2003, de 4 de noviembre.

No les serán de aplicación las reglas sobre inversiones contenidas en la sección 1.^a del capítulo I del título III del Real Decreto 1082/2012, de 13 de julio.

Memoria de las Cuentas Anuales
correspondiente al periodo comprendido entre el 13 de septiembre de 2019
(fecha de constitución de la Sociedad) y el 31 de diciembre de 2019

En todo caso, solo podrán invertir en aquellas titulizaciones cuyo originador retenga al menos el 5 por ciento conforme a lo dispuesto en el Reglamento Delegado (UE) n.º 231/2013 de la Comisión, de 19 de diciembre de 2012, y estén sometidas a los límites de las posiciones de titulización previstos en dicho reglamento delegado.

- l) Las IICIL solo podrán endeudarse siempre que dicho endeudamiento no supere en cinco veces el valor de su patrimonio y éste sea congruente con la implementación de su política y estrategia de inversión. No les serán de aplicación los límites generales previstos en la Ley 35/2003, de 4 de noviembre, para la pignoración de activos.

Las IICIL cuya política de inversión consista en la concesión de préstamos, no podrán endeudarse.

En el folleto informativo se incluirá información sobre los criterios que la IIC o la sociedad gestora han decidido aplicar en la valoración de los activos, la posible existencia de conflictos de interés al realizar operaciones vinculadas, las comisiones y gastos aplicables a la IIC y a los inversores y los preavisos mínimos exigibles para realizar los reembolsos que garanticen una adecuada gestión de la liquidez de la IIC.

- m) El sistema de gestión del riesgo a que se refiere el artículo 52.1 del Real Decreto 1082/2012, de 13 de julio deberá controlar el incumplimiento de sus compromisos de reembolso de efectivo o de entrega de valores y deberá incluir la realización periódica de ejercicios de simulación, que permitan conocer el efecto sobre la capacidad de cumplimiento de las obligaciones de la IIC en el caso de una evolución adversa del mercado. No les será aplicable el apartado 2 del mencionado artículo.
- n) Con anterioridad a la suscripción o adquisición de las participaciones o de las acciones de estas IIC, el inversor deberá dejar constancia por escrito de que conoce los riesgos inherentes a la inversión. El cumplimiento de esta obligación se entenderá sin perjuicio del respeto en todo momento, por parte de estas IIC, a las normas de conducta previstas en la Ley 35/2003, de 4 de noviembre, en este reglamento y en sus normas de desarrollo.

La exigencia del documento en el que conste por escrito el consentimiento anterior no será aplicable a los clientes profesionales tal y como están definidos en el artículo 78 bis.3 de la Ley 24/1988, de 28 de julio. Tampoco será exigible dicho documento cuando existan contratos de gestión discrecional de carteras que autoricen a invertir en este tipo de IIC e incluyan advertencias equivalentes a las del documento citado.

- o) Estas IIC se inscribirán en un registro especial creado a tal efecto en la CNMV.
- p) La CNMV determinará el grado de detalle con el que, conforme al artículo 17.5 de la Ley 35/2003, de 4 de noviembre, estas instituciones informarán sobre su cartera de títulos, sin que les resulte de aplicación a este respecto el artículo 26.1.d) del Real Decreto 1082/2012, de 13 de julio en relación con los informes anual, semestral y trimestral.
- q) La CNMV determinará el régimen de utilización de valores liquidativos estimados para estas IIC.

Las acciones de la Sociedad están admitidas a negociación en el Mercado Alternativo Bursátil (MAB).

La gestión, administración y representación de la Sociedad está encomendada a RENTA 4 GESTORA, S.G.I.I.C., S.A.. Los valores se encuentran depositados en BNP PARIBAS SECURITIES SERVICES, SUCURSAL EN ESPAÑA, siendo dicha entidad la depositaria de la Sociedad.

ROSALITA CAPITAL,
SOCIEDAD DE INVERSIÓN LIBRE, S.A.

Memoria de las Cuentas Anuales
correspondiente al periodo comprendido entre el 13 de septiembre de 2019
(fecha de constitución de la Sociedad) y el 31 de diciembre de 2019

Al 31 de diciembre de 2019 la Sociedad no forma parte de un grupo de sociedades en los términos previstos en el artículo 42 del Código de Comercio.

2. BASES DE PRESENTACIÓN DE LAS CUENTAS ANUALES

a) Imagen fiel

Las cuentas anuales se han obtenido de los registros contables de la Sociedad y han sido formuladas de acuerdo con los principios contables y normas de valoración contenidos en la Circular 3/2008, de 11 de septiembre, de la Comisión Nacional del Mercado de Valores, con el objeto de mostrar la imagen fiel del patrimonio y de la situación financiera de la Sociedad al 31 de diciembre de 2019 y de los resultados de sus operaciones que se han generado durante el ejercicio terminado en dicha fecha.

Las cuentas anuales del ejercicio han sido formuladas por el Consejo de Administración de la Sociedad, y se someterán a la aprobación de la Junta General de Accionistas de la misma, estimándose que serán aprobadas sin ningún cambio significativo.

Las cifras incluidas en las cuentas anuales están expresadas en euros con dos decimales, salvo que se indique lo contrario.

b) Principios contables

Para la elaboración de estas cuentas anuales se han seguido los principios y criterios contables y de clasificación recogidos fundamentalmente, en la Circular 3/2008 de la Comisión Nacional del Mercado de Valores y sus sucesivas modificaciones. Los principios más significativos se describen en la Nota 3. No existe ningún principio contable de aplicación obligatoria que, siendo significativo su efecto sobre estas cuentas anuales, se haya dejado de aplicar.

c) Utilización de juicios y estimaciones en la elaboración de las cuentas anuales

En la preparación de las cuentas anuales de la Sociedad, los Administradores han tenido que realizar juicios, estimaciones y asunciones que afectan a la aplicación de las políticas contables y a los saldos de los activos, pasivos, ingresos, gastos y compromisos existentes en la fecha de emisión de las presentes cuentas anuales. Dichas estimaciones se refieren, principalmente, al valor razonable y a las posibles pérdidas por deterioro de determinados activos financieros, si los hubiera.

Las estimaciones y asunciones realizadas están basadas en la experiencia histórica y en otros factores diversos que son entendidos como razonables de acuerdo con las circunstancias y cuyos resultados constituyen la base para establecer los juicios sobre el valor contable de los activos y pasivos que no son fácilmente disponibles mediante otras fuentes. Las estimaciones y las asunciones son revisadas de forma continuada. Sin embargo, la incertidumbre inherente a las estimaciones y asunciones podría conducir a resultados que podrían requerir ajuste de valores de los activos y pasivos afectados. Si como consecuencia de estas revisiones o de hechos futuros se produjese un cambio en dichas estimaciones, su efecto se registraría en la cuenta de pérdidas y ganancias de ese período y de periodos sucesivos.

d) Comparación de la información

Como se indica en la Nota 1, la Sociedad se constituyó el 13 de septiembre de 2019, por lo tanto, las presentes cuentas anuales no incluyen cifras del ejercicio anterior.

ROSALITA CAPITAL,
SOCIEDAD DE INVERSIÓN LIBRE, S.A.

Memoria de las Cuentas Anuales
correspondiente al periodo comprendido entre el 13 de septiembre de 2019
(fecha de constitución de la Sociedad) y el 31 de diciembre de 2019

e) Distribución del resultado

La propuesta de distribución del resultado del ejercicio 2019, formulada por los Administradores y que se espera sea aprobada por la Junta General de Accionistas, es la siguiente:

	<u>Euros</u>
Resultado del ejercicio	(13.763,50)
A resultado de ejercicios anteriores	(13.763,50)

3. PRINCIPIOS CONTABLES Y NORMAS DE VALORACIÓN APLICADOS

Los principales principios contables aplicados en la elaboración de estas cuentas anuales son los siguientes:

a) Empresa en funcionamiento

El Consejo de Administración de la Sociedad ha considerado que la gestión de la misma continuará en un futuro previsible, por lo que la aplicación de los principios y criterios contables no tiene como el propósito de determinar el valor del patrimonio neto a efectos de su transmisión global o parcial, ni el importe resultante en caso de su liquidación total.

No obstante, dada la naturaleza específica de la Sociedad y su carácter abierto, las normas contables tendrán como finalidad la determinación del valor teórico de las acciones.

b) Reconocimiento de ingresos y gastos

Los ingresos y gastos se reconocen en la cuenta de pérdidas y ganancias de acuerdo con el principio de devengo, con independencia de la fecha de su cobro o pago.

En aplicación de este criterio y a efectos del cálculo del valor teórico, las periodificaciones de ingresos y gastos se realizan diariamente como sigue:

- Los intereses activos de las inversiones financieras se periodifican de acuerdo con la tasa interna de rentabilidad de las operaciones.
- Los ingresos de dividendos se reconocen en la cuenta de pérdidas y ganancias en la fecha en la que se declare el derecho a percibirlos.
- El resto de ingresos o gastos referidos a un período, se periodifican linealmente a lo largo del mismo.

La periodificación de los intereses provenientes de la cartera de activos financieros se efectúa, cualquiera que sea su clase, mediante adeudo en la cuenta de activo "Intereses de la Cartera de Inversión" y abono simultáneo a la cuenta de pérdidas y ganancias.

c) Deudores

La valoración inicial se realiza por su valor razonable que, salvo evidencia en contrario, es el precio de la transacción que equivale al valor razonable de la contraprestación entregada más los costes de transacción que le sean directamente atribuibles.

ROSALITA CAPITAL,
SOCIEDAD DE INVERSIÓN LIBRE, S.A.

Memoria de las Cuentas Anuales
correspondiente al periodo comprendido entre el 13 de septiembre de 2019
(fecha de constitución de la Sociedad) y el 31 de diciembre de 2019

Mientras la valoración posterior se hace a su coste amortizado, los intereses devengados se contabilizan en la cuenta de pérdidas y ganancias aplicando el método del tipo de interés efectivo. No obstante, aquellas partidas cuyo importe se espere recibir en un plazo de tiempo inferior a un año, se valoran por su valor nominal.

Las pérdidas por deterioro del valor de las partidas a cobrar se calculan teniendo en cuenta los flujos de efectivo futuros estimados, descontados al tipo de interés efectivo calculado en el momento del reconocimiento. Las correcciones valorativas por deterioro así como su reversión se reconocen como un gasto o un ingreso en la cuenta de pérdidas y ganancias.

d) Cartera de inversiones financieras

Los activos financieros se reconocen en el balance de situación cuando la Sociedad se convierte en una parte obligada del contrato o negocio jurídico conforme a las disposiciones del mismo.

Los activos financieros se clasifican en:

- Valores representativos de deuda.
- Instrumentos de patrimonio.
- Instituciones de Inversión Colectiva.
- Depósitos en Entidades de Crédito.
- Instrumentos derivados.
- Otros.

Clasificación

Los activos financieros en los que invierte la Sociedad, se clasifican, a efectos de su valoración, como "Otros activos financieros a valor razonable con cambios en la cuenta de Pérdidas y Ganancias".

Los títulos que componen la cartera de inversiones financieras se contabilizan inicialmente de acuerdo con los siguientes criterios:

Valoración inicial

- Los activos financieros integrantes de la cartera de la Sociedad se valorarán inicialmente por su valor razonable. Este valor razonable es, salvo evidencia en contrario, el precio de la transacción, que equivale al valor razonable de la contraprestación entregada, incluyendo los costes de transacción explícitos directamente atribuibles a la operación.

De esta valoración inicial se excluyen los intereses por aplazamiento de pago, que se entiende que se devengan aun cuando no figuran expresamente en el contrato y en cuyo caso, se considera como tipo de interés el de mercado.

- En la valoración inicial de los activos, los intereses explícitos devengados desde la última liquidación y no vencidos o "cupón corrido", se registran en la cuenta de cartera de inversiones financieras "Intereses de la Cartera de Inversión" del activo del balance de situación, cancelándose en el momento del vencimiento de dicho cupón.

ROSALITA CAPITAL,
SOCIEDAD DE INVERSIÓN LIBRE, S.A.

Memoria de las Cuentas Anuales

correspondiente al periodo comprendido entre el 13 de septiembre de 2019
(fecha de constitución de la Sociedad) y el 31 de diciembre de 2019

- El importe de los derechos de suscripción y similares que, en su caso, se hubiesen adquirido, forman parte de la valoración inicial.
- Los activos y valores emitidos a descuento, adquiridos en firme o con pacto de retrocesión, se contabilizan por el efectivo realmente pagado. La diferencia entre este valor y el nominal o el precio de reventa se periodifica de acuerdo con el criterio descrito en el apartado (a) anterior.
- Las inversiones en moneda extranjera se contabilizan al tipo de cambio vigente a la fecha de adquisición de los títulos.
- En su caso, los contratos de futuros y las operaciones de compra - venta a plazo se registran en el momento de su contratación y hasta el momento del cierre de la posición o el vencimiento del contrato según corresponda, en las cuentas de compromiso, por el importe nominal comprometido. Los fondos depositados en concepto de garantía se contabilizan en el activo del balance "Depósitos de garantía en mercados organizados de derivados" u "Otros depósitos de Garantía" en el epígrafe de "Deudores". Los intereses de estos fondos depositados se periodifican diariamente según la tasa interna de rentabilidad. El valor razonable de los valores aportados en garantía por la Sociedad se registra en cuentas de orden, en la rúbrica "Valores aportados como garantía".
- En su caso, las opciones y warrants sobre valores se registran en el momento de su contratación y hasta el momento del cierre de la posición o del vencimiento del contrato, en la rúbrica correspondiente de las cuentas de orden, por el importe nominal comprometido. En caso de que la Sociedad aporte valores y efectivo en concepto de garantía se le da el mismo tratamiento contable que en el caso de los contratos de futuros. Los fondos depositados en concepto de garantía se contabilizan en el activo del balance en la partida de "Deudores". Las primas por opciones y warrants comprados/ opciones emitidas y warrants vendidos, se reflejan en la cuenta "Derivados" del activo o del pasivo del balance, respectivamente, en la fecha de ejecución de la operación.
- Las operaciones de permuta financiera, en su caso, se registran en el momento de su contratación y hasta el momento del cierre de la posición o el vencimiento del contrato, en la rúbrica correspondiente de las cuentas de orden, por el importe nominal del contrato. Los cobros o pagos asociados a cada contrato de permuta financiera se contabilizan utilizando como contrapartida la cuenta "Derivados" de la cartera interior o exterior del activo o el pasivo del balance, según corresponde.

Valoración posterior

Los activos financieros se valoran diariamente a valor razonable, sin deducir los costes de transacción en que se pudiera incurrir en su enajenación. Los cambios que se producen en el valor razonable se imputan en la cuenta de pérdidas y ganancias. Cuando el valor razonable incluya los intereses explícitos devengados, a efectos de determinar las variaciones en el valor razonable se tienen en cuenta los saldos de la cuenta "Intereses de la cartera de inversión". Para la determinación del valor razonable de los activos financieros se atiende a las siguientes reglas:

- Instrumentos de patrimonio cotizados: su valor razonable es su valor de mercado considerado como tal en que resulte de aplicar el cambio oficial de cierre del día de referencia, si existe, e inmediato hábil anterior, o el cambio medio prevalorado si no existiera precio oficial de cierre.

Memoria de las Cuentas Anuales

correspondiente al periodo comprendido entre el 13 de septiembre de 2019
(fecha de constitución de la Sociedad) y el 31 de diciembre de 2019

- Valores representativos de deuda cotizados: su valor razonable es el precio de cotización en un mercado, siempre y cuando éste sea activo y los precios se obtengan de forma consistente. Cuando no estén disponibles precios de cotización, el valor razonable se corresponde con el precio de la transacción más reciente siempre que no haya habido un cambio significativo en las circunstancias económicas desde el momento de la transacción. En este caso, el valor razonable refleja ese cambio en las condiciones. En caso de que no exista mercado activo se aplican técnicas de valoración que son de general aceptación y que utilizan en la mayor medida posible datos observables de mercado, en particular la situación actual de tipo de interés y el riesgo de crédito del emisor.
- En caso de que no exista mercado activo para el instrumento de deuda, se aplican técnicas de valoración, como precios suministrados por intermediarios, emisores o difusores de información; utilización de transacciones recientes de mercado realizadas en condiciones de independencia mutua entre partes interesadas y debidamente informadas si están disponibles; valor razonable en el momento actual de otro instrumento que sea sustancialmente el mismo; y modelos de descuento de flujos y valoración de opciones en su caso
- Valores no admitidos aún a cotización: su valor razonable se estima mediante los cambios que resulten de cotizaciones de valores similares de la misma entidad procedentes de emisiones anteriores, teniendo en cuenta las diferencias que puedan existir en sus derechos económicos.
- Valores no cotizados: su valor razonable se calcula de acuerdo a los criterios de valoración incluidos en el artículo 49 del Real Decreto 1082/2012, de 13 de julio .
- Depósitos en entidades de crédito: su valor razonable se calcula de acuerdo al precio que iguale la tasa interna de rentabilidad de la inversión a los tipos de mercado vigentes en cada momento, sin perjuicio de otras consideraciones, como por ejemplo las condiciones de cancelación anticipada o de riesgo de crédito de la entidad.
- Para las acciones o participaciones de otras instituciones de inversión colectiva, el valor razonable se calcula en función del último valor liquidativo publicado el día de la valoración.
- Las inversiones en moneda extranjera se valoran al tipo de cambio de cierre publicado por el Banco Central Europeo o por los mercados más representativos en función de la divisa.
- Instrumentos financieros derivados: se valoran por su valor razonable, que es el que resulta de aplicar el cambio oficial de cierre del día de referencia. En caso de que no exista un mercado suficientemente líquido, o se trate de instrumentos derivados no negociados en mercados regulados o sistemas multilaterales de negociación, se valorarán mediante la aplicación de métodos o modelos de valoración adecuados y reconocidos que deberán cumplir con los requisitos y condiciones específicas establecidas en la normativa de instituciones de inversión colectiva relativa a sus operaciones con instrumentos derivados.

Cancelación

Los activos financieros se dan de baja del balance de la Sociedad cuando han expirado o se han cedido los derechos contractuales sobre los flujos de efectivo del activo financiero, siendo necesario que se hayan transferido de manera sustancial los riesgos y beneficios inherentes a su propiedad, o aun no existiendo transmisión ni retención sustancial de éstos, se transmita el control del activo financiero.

En todo caso se dan de baja entre otros:

- a) Los activos financieros vendidos en firme o incondicionalmente.

ROSALITA CAPITAL,
SOCIEDAD DE INVERSIÓN LIBRE, S.A.

Memoria de las Cuentas Anuales
correspondiente al periodo comprendido entre el 13 de septiembre de 2019
(fecha de constitución de la Sociedad) y el 31 de diciembre de 2019

- b) Las ventas de activos financieros con pacto de recompra por su valor razonable en la fecha de recompra.
- c) Los activos en los que concurra un deterioro notorio e irrecuperable de su inversión, con cargo a la cuenta de pérdidas y ganancias.

Cuando el activo financiero se da de baja de acuerdo a las letras a) y b) anteriores, la diferencia entre la contraprestación recibida bruta de los costes de transacción atribuibles, considerando cualquier nuevo activo obtenido menos cualquier pasivo asumido, y el valor en libros del activo financiero, determina la ganancia o la pérdida surgida al dar de baja dicho activo, y formará parte del resultado del ejercicio en que esta se produce.

La Sociedad no da de baja los activos financieros en las cesiones en las que retiene sustancialmente los riesgos y beneficios inherentes a su propiedad, tales como:

- a) Las ventas de activos financieros con pacto de recompra a un precio fijo o al precio de venta más un interés.
- b) Los activos financieros prestados en el marco de un préstamo de valores en los que el prestatario tenga la obligación de devolver los mismos activos, otros sustancialmente iguales, u otros similares que tengan idéntico valor razonable.
- c) Los activos financieros cedidos en el marco de un acuerdo de garantía financiera, a menos que se incumplan los términos del contrato y se pierda el derecho a recuperar los activos en garantía en cuyo caso se darán de baja.

En los casos a) y b) la Sociedad reconoce un pasivo por la contraprestación recibida.

En los casos b) y c) la Sociedad reconoce en las "Cuentas de orden" del balance el valor razonable de los activos prestados o cedidos en garantía.

Deterioro

La Sociedad determinará y efectuará diariamente las correcciones valorativas necesarias siempre que exista evidencia objetiva de que el valor del activo se ha deteriorado y se da una reducción o retraso en los flujos de efectivo estimados futuros, que pueden venir motivados por la insolvencia del deudor.

Las pérdidas por deterioro se calculan teniendo en cuenta los flujos de efectivo futuros estimados, descontados al tipo de interés efectivo calculado en el momento del reconocimiento. Las correcciones valorativas por deterioro así como su reversión se reconocen como un gasto o un ingreso en la cuenta de pérdidas y ganancias.

- e) Adquisición temporal de activos

La adquisición temporal de activos es una operación que, a efectos contables, se entiende que nace el día de su desembolso y vence el día en que se resuelve el citado pacto. Se entiende que vencen a la vista las adquisiciones temporales cuya recompra debe necesariamente realizarse, pero puede exigirse opcionalmente a lo largo de un periodo de tiempo.

Estas operaciones se contabilizan por el importe efectivo desembolsado en las cuentas del activo del balance. La diferencia entre este importe y el precio de retrocesión se periodifica, de acuerdo con el tipo de interés efectivo.

ROSALITA CAPITAL,
SOCIEDAD DE INVERSIÓN LIBRE, S.A.

Memoria de las Cuentas Anuales
correspondiente al periodo comprendido entre el 13 de septiembre de 2019
(fecha de constitución de la Sociedad) y el 31 de diciembre de 2019

Las diferencias de valor razonable que surjan diariamente en la adquisición temporal de activos se imputan a la cuenta de pérdidas y ganancias, en el epígrafe "Variación de valor razonable en instrumentos financieros".

f) Contratos de futuros, operaciones de compra - venta a plazo y operaciones de permuta financiera

Las diferencias que surjan como consecuencia de los cambios en el valor razonable de estos contratos se reflejan en pérdidas y ganancias de la siguiente forma: los pagos o diferencias positivas, cobro o diferencias negativas se registran en la cuenta "Resultado por operaciones con derivados" o "Variación del valor razonable en instrumentos financieros, por operaciones con derivados", según los cambios de valor se hayan liquidado o no, utilizando como contrapartida la cuenta "Derivados", de la cartera interior o exterior del activo o el pasivo del balance, según corresponda.

En aquellos casos en que el contrato presenta una liquidación diaria, las correspondientes diferencias se contabilizan en la cuenta "Resultados por operaciones con derivados".

g) Opciones y Warrants

Las primas por opciones y warrants comprados/ opciones emitidas o warrants vendidos se registran en la cuenta de "Derivados" del activo/pasivo del Balance, respectivamente, en la fecha de ejecución de la operación. Las diferencias que surjan como consecuencia del cambio de valor de los contratos se reflejan en la cuenta de pérdidas y ganancias, de la siguiente forma: los pagos o diferencias positivas, cobros o diferencias negativas se registran en la cuenta "Resultado de operaciones con derivados", o "Variación de valor razonable en instrumentos financieros, por operaciones con derivados", según los cambios de valor se hayan liquidado o no, utilizando como contrapartida la cuenta "Derivados" de la cartera interior o exterior del activo o del pasivo del balance, según corresponda.

En caso de operaciones sobre valores, si la opción es ejercida, su valor se incorpora a la valoración inicial o posterior del activo subyacente adquirido o vendido, que no podría superar el valor razonable del activo subyacente. Se excluye de esta regla las operaciones que se liquidan por diferencias. En caso, de adquisición, sin embargo la valoración inicial no puede superar el valor razonable del activo subyacente, registrándose la diferencia como pérdida en la cuenta de pérdidas y ganancias.

h) Moneda extranjera

La moneda funcional y de presentación de la Sociedad es el euro.

Se consideran como partidas monetarias de la Sociedad la tesorería, los valores representativos de deuda y los débitos y créditos ajenos a la cartera de instrumentos financieros.

Se consideran como partidas no monetarias aquellas no incluidas en el apartado anterior, entre ellas los instrumentos financieros derivados y los instrumentos de patrimonio.

Los saldos activos y pasivos en moneda extranjera se valoran al tipo de cambio de cierre publicado por el Banco Central Europeo o por los mercados más representativos en función de la divisa. Las diferencias que se producen respecto al cambio histórico se registran de la siguiente forma:

- Las partidas monetarias y las partidas no monetarias que formen parte de la cartera de instrumentos financieros se valoran al tipo de cambio de contado de la fecha de valoración, o en su defecto, del último día hábil anterior a esa fecha.

Memoria de las Cuentas Anuales
correspondiente al periodo comprendido entre el 13 de septiembre de 2019
(fecha de constitución de la Sociedad) y el 31 de diciembre de 2019

En el caso de partidas monetarias que sean tesorería y débitos y créditos, las diferencias de cambio, tanto positivas como negativas, que se originen en este proceso, se reconocen en la cuenta de pérdidas y ganancias bajo el epígrafe "Diferencias de cambio".

- Para el resto de partidas monetarias y las partidas no monetarias que formen parte de la cartera de instrumentos financieros, las diferencias de cambio se tratan conjuntamente con las pérdidas y ganancias derivadas de la valoración.
- Las partidas no monetarias no recogidas anteriormente se valoran aplicando el tipo de cambio de la fecha de registro inicial.

i) Pasivos financieros

Los pasivos financieros se reconocen en el balance de la Sociedad cuando ésta se convierte en una parte obligada del contrato o negocio jurídico conforme a las disposiciones del mismo.

Los instrumentos financieros emitidos, incurridos o asumidos por la Sociedad se clasifican como pasivos financieros, en su totalidad o en una de sus partes, siempre que de acuerdo con su realidad económica supongan para la Sociedad una obligación contractual, directa o indirecta, de entregar efectivo u otro activo financiero, o de intercambiar activos o pasivos financieros con terceros en condiciones potencialmente desfavorables. También se consideran pasivos financieros las solicitudes de suscripción pendientes de asignar participaciones y los saldos acreedores por ecualización de comisiones.

Clasificación

Los pasivos financieros se clasifican, a efectos de su valoración, como débitos y partidas a pagar, excepto cuando se trata de instrumentos derivados, financiación por venta de valores recibidos en préstamo y pasivos surgidos por la venta en firme tanto de activos adquiridos temporalmente como de activos aportados en garantía a la Sociedad, que se consideran como pasivos financieros a valor razonable con cambios en la cuenta de pérdidas y ganancias.

Valoración inicial y posterior

- Débitos y partidas a pagar: se valoran inicialmente por su valor razonable que, salvo evidencia en contrario, será el precio de la transacción, que equivaldrá al valor razonable de la contraprestación recibida ajustado por los costes de transacción que les sean directamente atribuibles.

La valoración posterior se realiza a su coste amortizado. Los intereses devengados se contabilizan en la cuenta de pérdidas y ganancias aplicando el método del tipo de interés efectivo. No obstante, aquellas partidas cuyo importe se espere pagar en un plazo de tiempo inferior a un año, se pueden valorar a su valor nominal siempre y cuando el efecto de no actualizar los flujos de efectivo no sea significativo.

- Pasivos financieros a valor razonable con cambios en la cuenta de pérdidas y ganancias: La valoración inicial y posterior de los pasivos incluidos en esta categoría se realiza de acuerdo a los criterios señalados para los activos a valor razonable con cambios en la cuenta de pérdidas y ganancias (Ver apartado d) de esta Nota).

Memoria de las Cuentas Anuales
correspondiente al periodo comprendido entre el 13 de septiembre de 2019
(fecha de constitución de la Sociedad) y el 31 de diciembre de 2019

En el caso particular de financiación por venta de valores recibidos en préstamo y pasivos surgidos por venta en firme de activos adquiridos temporalmente o activos aportados en garantía, se atiende al valor razonable de los activos a recomprar para hacer frente a la devolución del préstamo o restitución de los activos adquiridos temporalmente o aportados en garantía.

Cancelación

La Sociedad da de baja un pasivo financiero cuando la obligación se ha extinguido. La diferencia entre el valor en libros del pasivo financiero o de la parte del mismo que se haya dado de baja y la contraprestación pagada incluidos los costes de transacción atribuibles y en la que se recoge asimismo cualquier activo cedido diferente del efectivo o pasivo asumido, se reconoce en la cuenta de pérdidas y ganancias del ejercicio en que tenga lugar.

j) Valor teórico de acciones

El valor teórico de las acciones se calcula diariamente, y es el resultado de dividir el "Patrimonio atribuido a accionistas", determinado según las normas establecidas en la Circular 6/2008 y en el artículo 78 del Real Decreto 1082/2012, de la Comisión Nacional del Mercado de Valores, entre el número de acciones en circulación a la fecha de cálculo.

k) Impuesto sobre beneficios

El impuesto sobre beneficios se considera en general como un gasto a reconocer en la cuenta de pérdidas y ganancias, y está constituido por el gasto o ingreso por el impuesto corriente y el gasto o ingreso por el impuesto diferido. El impuesto corriente se corresponde con la cantidad que satisface la Sociedad como consecuencia de las liquidaciones fiscales del impuesto sobre beneficios una vez consideradas las deducciones, otras ventajas fiscales no utilizadas pendientes de aplicar fiscalmente y el derecho a compensar las pérdidas fiscales, y no teniendo en cuenta las retenciones y pagos a cuenta. El gasto o ingreso por impuesto diferido se corresponde con el reconocimiento y la cancelación de los pasivos y activos por impuesto diferido, que surgen de las diferencias temporarias originadas por la diferente valoración, contable y fiscal, de los elementos patrimoniales. Las diferencias temporarias imponibles (que dan lugar a mayores cantidades a pagar o menos cantidades a devolver por el impuesto en ejercicios futuros) dan lugar a pasivos por impuesto diferido, mientras que las diferencias temporarias deducibles (que dan lugar a menores cantidades a pagar o mayores cantidades a devolver por el impuesto en ejercicios futuros) y los créditos por deducciones y ventajas fiscales que quedan pendientes de aplicar fiscalmente, dan lugar a activos por impuesto diferido.

La Circular 3/2008 de 11 de septiembre, en su Norma 17^a, establece que los pasivos por impuesto diferido se reconocen siempre; por el contrario, los activos por impuesto diferido solo se reconocen en la medida en que resulte probable que la Sociedad disponga de ganancias fiscales futuras que permitan la aplicación de estos activos. Los derechos a compensar en ejercicios posteriores las pérdidas fiscales no dan lugar al reconocimiento de un activo por impuesto diferido en ningún caso, y sólo se reconocen mediante la compensación del gasto por impuesto cuando la Sociedad genera resultados positivos. Esta compensación, cuando aplica, se realiza diariamente y se calcula aplicando el tipo de gravamen a las pérdidas fiscales compensables. En cualquier caso las pérdidas fiscales que puedan compensarse se registran en las cuentas de orden.

Asimismo y a efectos de calcular el valor teórico de cada acción, se realiza diariamente la provisión para el Impuesto sobre beneficios.

ROSALITA CAPITAL,
SOCIEDAD DE INVERSIÓN LIBRE, S.A.

Memoria de las Cuentas Anuales
correspondiente al periodo comprendido entre el 13 de septiembre de 2019
(fecha de constitución de la Sociedad) y el 31 de diciembre de 2019

l) Acciones propias

La adquisición por parte de la Sociedad de sus propias acciones se registra en el patrimonio de ésta, con signo negativo, por el valor razonable de la contraprestación entregada.

La amortización de acciones propias da lugar a la reducción del capital por el importe del nominal de dichas acciones. La diferencia, positiva o negativa, entre la valoración y el nominal de las acciones deberá cargarse o abonarse, respectivamente, a cuentas de reservas.

Las diferencias obtenidas en la enajenación de acciones propias se registran en el patrimonio en cuentas de reservas.

La Ley 35/2003, de 4 de noviembre, establece que la adquisición por la Sociedad de sus acciones propias entre el capital inicial y el capital estatutario máximo no estará sujeta a las limitaciones sobre adquisición derivativa de acciones propias establecidas en el Real Decreto Legislativo 1/2010, de 2 de julio, por el que se aprueba el texto refundido de la Ley de Sociedades de Capital. Estas operaciones por tanto, no precisan autorización de la Junta General, no están sujetas a los límites porcentuales sobre el capital social y no obligan a la constitución de una reserva indisponible.

4. RIESGO ASOCIADO A LA OPERATIVA CON INSTRUMENTOS FINANCIEROS

El riesgo es inherente a las actividades de la Sociedad pero el mismo es gestionado por la Sociedad Gestora a través de un proceso de identificación, medición y seguimiento continuo, verificando el cumplimiento de determinados límites y controles. Este proceso es crítico para la continuidad de las operaciones de la Sociedad. La política de inversión de la Sociedad, así como la descripción de los principales riesgos asociados, se describen en el folleto registrado y a disposición del público en los registros habilitados al efecto en la CNMV.

La Sociedad está expuesta al riesgo de mercado (el cual incluye los riesgos de tipo de interés, de precio y de tipo de cambio), riesgo de crédito y riesgo de liquidez derivados de la operativa con instrumentos financieros que mantiene en su cartera.

4.1 Riesgo de mercado

Este riesgo comprende los riesgos resultantes de posibles variaciones adversas de los tipos de interés de los activos y pasivos, de los tipos de cambio en los que están denominadas las masas patrimoniales y de los precios de mercado de los instrumentos financieros.

4.1.1 Riesgo de tipo de interés

El riesgo de tipo de interés deriva de la posibilidad de que cambios en los tipos de interés afecten a los flujos de cajas o al valor razonable de los instrumentos financieros. Los gestores de la Sociedad tienen establecidos límites y controles para gestionar dicho riesgo.

4.1.2 Riesgo de tipo de cambio

El riesgo por tipo de cambio es el riesgo de que el valor de un instrumento financiero varíe debido a cambios en los tipos de cambio. La Sociedad invierte en activos financieros y otras inversiones que están denominadas en monedas distintas de la moneda funcional establecida (euro). Por ello, el valor de los activos de la Sociedad puede ser afectado favorablemente o desfavorablemente por las fluctuaciones de los tipos de cambio.

ROSALITA CAPITAL,
SOCIEDAD DE INVERSIÓN LIBRE, S.A.

Memoria de las Cuentas Anuales
correspondiente al periodo comprendido entre el 13 de septiembre de 2019
(fecha de constitución de la Sociedad) y el 31 de diciembre de 2019

4.1.3 Riesgo de precio

Este riesgo se define como aquel que surge como consecuencia de cambios en los precios de mercado, provocados bien por factores específicos del propio instrumento financiero o bien por factores que afecten a todos los instrumentos negociados en el mercado.

La Sociedad mide periódicamente el riesgo de las posiciones que mantiene en su cartera de inversiones financieras a través de la metodología VaR (Value at Risk), que expresa la pérdida máxima esperada para un horizonte temporal concreto determinado sobre la base del comportamiento histórico de un valor o cartera.

4.1.4 Riesgo de liquidez

Este riesgo refleja la posible dificultad de la Sociedad para disponer de fondos líquidos, o para poder acceder a ellos, en la cuantía suficiente y al coste adecuado, de forma que pueda hacer frente en todo momento a sus obligaciones de pago.

La Sociedad Gestora dispone de una política expresa de control de la liquidez global de la cartera de la Sociedad que controla la profundidad de los mercados, de manera que permite planificar la venta de posiciones de forma gradual y ordenada, garantizando la capacidad de la misma para responder con rapidez a los requerimientos de sus accionistas.

Adicionalmente, la Sociedad debe cumplir un coeficiente mínimo de liquidez del 1% de su patrimonio. Dicho coeficiente se calcula sobre el promedio mensual de saldos diarios del patrimonio de la Sociedad y se ha de materializar en efectivo, en depósitos o cuentas a la vista en el depositario o en la otra entidad de crédito si el depositario no tiene esa consideración, o en compraventas con pacto de recompra a un día en valores de deuda pública.

4.1.5 Riesgo de crédito

El riesgo de crédito nace de la posible pérdida causada por el incumplimiento de las obligaciones contractuales de las contrapartes de la Sociedad. La política de la Sociedad es que las contrapartes sean entidades de reconocida solvencia.

La Sociedad no espera incurrir en pérdidas significativas derivadas del incumplimiento de sus obligaciones por parte de la contraparte. Dicho riesgo adicionalmente se ve reducido con los límites a la inversión y concentración de riesgos antes descritos.

5. DEUDORES

El detalle de este capítulo del activo del balance de situación al 31 de diciembre es como sigue:

	Euros
	<u>2019</u>
Deudores por suscripción de participaciones	25,05
Márgenes a liquidar	<u>500.006,59</u>
	<u>500.031,64</u>

ROSALITA CAPITAL,
SOCIEDAD DE INVERSIÓN LIBRE, S.A.

Memoria de las Cuentas Anuales
correspondiente al periodo comprendido entre el 13 de septiembre de 2019
(fecha de constitución de la Sociedad) y el 31 de diciembre de 2019

6. CARTERA DE INVERSIONES FINANCIERAS

La composición de la cartera de inversiones financieras a 31 de diciembre, es la siguiente:

	<u>Euros</u> <u>2019</u>
Cartera interior	-
Cartera exterior	3.424.028,55
Instituciones de Inversión Colectiva	3.424.028,55
Intereses de la cartera de inversión	-
Inversiones dudosas, morosas o en litigio	-
	<u>3.424.028,55</u>

En el anexo I adjunto, parte integrante de esta memoria, se detalla la cartera de inversiones financieras al 31 de diciembre de 2019, sin considerar, en su caso, el saldo del epígrafe “Derivados” e “Intereses de la cartera de inversión”.

A 31 de diciembre de 2019, los valores de la Sociedad son custodiados por BNP PARIBAS SECURITIES SERVICES, SUCURSAL EN ESPAÑA (que es la Entidad depositaria legal), no encontrándose pignorado ni cedidos en garantía de otras operaciones.

Al 31 de diciembre de 2019 la Sociedad no mantiene en cartera inversiones consideradas morosa, dudosas o en litigio.

7. TESORERÍA

El detalle de este capítulo del activo del balance de situación al 31 de diciembre es como sigue:

	<u>Euros</u> <u>2019</u>
Cuenta en el Depositario (euros)	166.425,20
Cuenta en el Depositario (divisa)	312.216,52
	<u>478.641,72</u>

Los saldos en cuentas corrientes son remunerados a los tipos de interés de mercado y son de libre disposición por la Sociedad.

ROSALITA CAPITAL,
SOCIEDAD DE INVERSIÓN LIBRE, S.A.

Memoria de las Cuentas Anuales
correspondiente al periodo comprendido entre el 13 de septiembre de 2019
(fecha de constitución de la Sociedad) y el 31 de diciembre de 2019

8. PATRIMONIO ATRIBUIDO A ACCIONISTAS

El detalle de las cuentas que componen el epígrafe "Patrimonio atribuido a Accionistas" a 31 de diciembre es el siguiente:

	<u>Euros</u> <u>2019</u>
Capital	4.102.240,00
Prima de emisión	(4.465,41)
Reservas	(13,37)
Resultado del ejercicio	<u>(13.763,50)</u>
	<u><u>4.083.997,72</u></u>

a) Capital

Al 31 de diciembre de 2019 el capital de la Sociedad está representado por 410.224 acciones ordinarias nominativas de 10,00 euros de valor nominal cada una, respectivamente, totalmente suscritas y desembolsadas. Estas acciones gozan de iguales derechos políticos y económicos y cotizan en el MAB.

Durante el ejercicio 2019 se han emitido 410.224 nuevas acciones que han sido íntegramente suscritas y desembolsadas.

Al 31 de diciembre de 2019 el capital social mínimo y máximo es de 2.400.000,00 y 24.000.000,00 euros, respectivamente, representado por tantas acciones ordinarias, nominativas de 10,00 euros de valor nominal cada una de ellas, como capital inicial y estatutario emitido corresponda.

Al 31 de diciembre de 2019 el capital no suscrito ni en circulación asciende a 19.897.760,00 euros.

Al 31 de diciembre de 2019, el valor teórico de cada acción asciende a 9,96 euros como resultado de dividir el patrimonio atribuido a accionistas entre el número de acciones en circulación a esa fecha, que asciende a 410.224 acciones.

Al 31 de diciembre de 2019 el número de accionistas era de 1. Conforme a la normativa aplicable, el número mínimo de accionistas de las Sociedades de Inversión Libre no debe ser inferior a 25. Al 31 de diciembre de 2019 el número de partícipes se encuentra por debajo del mínimo establecido por la normativa aplicable, encontrándose la Sociedad dentro del plazo de un año para llevar a cabo la reconstitución permanente del número mínimo de accionistas.

Al 31 de diciembre de 2019 el número de accionistas que poseen una participación individual significativa, superior al 20% es de 1, de acuerdo con el artículo 31 del Reglamento de Instituciones de Inversión Colectiva:

	<u>Porcentaje de Participación</u> <u>2019</u>
Persona física	100,00%

ROSALITA CAPITAL,
SOCIEDAD DE INVERSIÓN LIBRE, S.A.

Memoria de las Cuentas Anuales
correspondiente al periodo comprendido entre el 13 de septiembre de 2019
(fecha de constitución de la Sociedad) y el 31 de diciembre de 2019

9. ACREEDORES Y DERIVADOS

El detalle de este capítulo del pasivo del balance de situación al 31 de diciembre es como sigue:

	<u>Euros</u>
	<u>2019</u>
Acreeedores por compras de valores pendientes de liquidar	312.109,77
Otros	<u>6.594,42</u>
	<u>318.704,19</u>

Los saldos acreedores por compra de valores al 31 de diciembre de 2019 han sido liquidados en los primeros días del mes de enero de 2020

El capítulo de “Acreeedores – Otros” recoge, principalmente, el importe de las comisiones de gestión y depositaría pendientes de pago al cierre del ejercicio correspondiente.

Como se señala en la Nota 1, la gestión y administración de la Sociedad está encomendada a RENTA 4 GESTORA, S.G.I.I.C., S.A. Por este servicio la Sociedad periodifica diariamente una comisión de gestión fija de 0,35% anual sobre el valor patrimonial cuando esté se encuentre entre 0 y 5.000.000,00 euros, 0,25% sobre el valor patrimonial de 5.000.001,00 a 20.000.000 euros y de 0,20% a partir de 20.000.001,00 de euros sobre el valor patrimonial.

Igualmente la Sociedad periodifica diariamente una comisión de depositaria del 0,08% anual calculada diariamente sobre el patrimonio de la Sociedad.

10. SITUACIÓN FISCAL

La Sociedad está acogida al régimen fiscal establecido en la Ley 27/2014, de 27 de noviembre, del Impuesto sobre Sociedades y al resto de la normativa fiscal aplicable, tributando al 1%.

De acuerdo con la legislación vigente, los impuestos no pueden considerarse definitivamente liquidados hasta que las declaraciones presentadas hayan sido inspeccionadas por las autoridades fiscales o haya transcurrido el plazo de prescripción de cuatro años. Al 31 de diciembre de 2019, la Sociedad tiene abiertos a inspección por las autoridades fiscales todos los impuestos principales que le son de aplicación de los últimos 4 ejercicios. Los Administradores de la Sociedad no esperan que, en caso de inspección, surjan pasivos adicionales de importancia.

No existen diferencias significativas entre el resultado contable antes de impuestos del ejercicio y la base imponible antes de compensación de bases imponibles negativas, en su caso.

Cuando se generan resultados positivos, la Sociedad registra en el epígrafe “Impuesto sobre beneficios” de la cuenta de pérdidas y ganancias un gasto en concepto de impuesto sobre beneficios neto, en su caso, del efecto de la compensación de pérdidas fiscales. No se generan ingresos por impuesto sobre beneficios en el caso de que la Sociedad obtenga resultados negativos.

Conforme a las declaraciones del Impuesto de Sociedades presentadas y al cálculo estimado para 2019, la Sociedad no dispone de bases imponibles negativas a compensar contra eventuales beneficios fiscales futuros.

Memoria de las Cuentas Anuales
correspondiente al periodo comprendido entre el 13 de septiembre de 2019
(fecha de constitución de la Sociedad) y el 31 de diciembre de 2019

11. OPERACIONES CON PARTES VINCULADAS

La Sociedad Gestora realiza por cuenta de la Sociedad operaciones vinculadas de las previstas en el artículo 67 de la Ley 35/2003 y sucesivas modificaciones y los artículos 144 y 145 del Real Decreto 1082/2012. Para ello, la Sociedad Gestora ha adoptado procedimientos para evitar conflictos de interés y asegurarse de que las operaciones vinculadas se realizan en interés exclusivo de la Sociedad y a precios de mercado. Los informes periódicos incluyen, según lo establecido en la Circular 4/2008 de la C.N.M.V., y sucesivas modificaciones, información sobre las operaciones vinculadas realizadas. Asimismo, incluyen las posibles operaciones vinculadas a la Sociedad Gestora, indicando la naturaleza, riesgos y funciones asumidas en dichas operaciones.

Respecto a la operativa que realiza con el Depositario, en la Nota de "Tesorería" se indican las cuentas que mantiene la Sociedad con el Depositario.

12. INFORMACIÓN RELATIVA AL CONSEJO DE ADMINISTRACIÓN

Durante el ejercicio 2019 los miembros del Consejo de Administración de la Sociedad no han devengado ningún importe en concepto de sueldo o cualquier otro tipo de remuneración, ni mantienen saldos a cobrar o pagar con la Sociedad, al 31 de diciembre de los ejercicios mencionados.

Durante el ejercicio 2019, los miembros del Consejo de Administración no han realizado con la Sociedad operaciones ajenas al tráfico ordinario o en condiciones distintas a las de mercado.

En cumplimiento de los requerimientos del artículo 227, 228, 229 y 231 de la Ley de Sociedades de Capital (LSC), los administradores han comunicado que no tienen situaciones de conflicto con el interés de la Sociedad.

13. INFORMACIÓN SOBRE MEDIO AMBIENTE Y DERECHOS DE EMISIÓN DE GASES DE EFECTO INVERNADERO

Los Administradores de la Sociedad consideran mínimos, y en todo caso adecuadamente cubiertos los riesgos medioambientales que se pudieran derivar de su actividad, y estiman que no surgirán pasivos adicionales relacionados con dichos riesgos. La Sociedad no ha incurrido en gastos ni recibido subvenciones relacionadas con dichos riesgos, durante el ejercicio terminado a 31 de diciembre de 2019.

Asimismo, durante el ejercicio 2019 la Sociedad no ha tenido derechos de emisión de gases de efecto invernadero.

14. OTRA INFORMACIÓN

- Honorarios de Auditoría

Los honorarios de auditoría correspondientes al ejercicio anual terminado el 31 de diciembre de 2019 han ascendido a 2 miles de euros, con independencia del momento de su facturación. Asimismo, durante los ejercicios 2019 no se ha prestado ningún otro servicio por la sociedad auditora ni por otras sociedades vinculadas a ella.

Memoria de las Cuentas Anuales
correspondiente al periodo comprendido entre el 13 de septiembre de 2019
(fecha de constitución de la Sociedad) y el 31 de diciembre de 2019

- Información sobre el periodo medio de pago a proveedores. Disposición adicional tercera. «Deber de información» de la Ley 15/2010, de 5 de julio

Al 31 de diciembre de 2019, la Sociedad no tenía ningún importe significativo pendiente de pago a proveedores en operaciones comerciales. Asimismo, durante los ejercicios 2019, la Sociedad no ha realizado pagos significativos a proveedores en operaciones comerciales. En opinión de los Administradores de la Sociedad, tanto los importes pendientes de pago a proveedores en operaciones comerciales al 31 de diciembre de 2019 como los pagos realizados a dichos proveedores durante el ejercicio 2019 cumplen o han cumplido con los límites legales de aplazamiento.

15. HECHOS POSTERIORES

La Organización Mundial de la Salud elevó el pasado 11 de marzo de 2020 la situación de emergencia de salud pública ocasionada por el COVID-19 a pandemia internacional. La rapidez en la evolución de los hechos, a escala nacional e internacional y las circunstancias extraordinarias que concurren constituyen, sin duda, una crisis sanitaria sin precedentes y de enorme magnitud. Para hacer frente a esta situación, el Gobierno español ha considerado necesario proceder a la declaración del estado de alarma, a través de la publicación del Real Decreto 463/2020. Adicionalmente, tanto el Gobierno español como las autoridades europeas e internacionales han tomado medidas y están evaluando medidas adicionales de estímulo económico con el objetivo de mitigar los impactos sociales y económicos de esta crisis.

Esta situación está afectando el entorno macroeconómico español e internacional y de forma directa e inmediata a la valoración de los activos financieros. A la fecha de formulación de estas cuentas anuales los Administradores de la Sociedad consideran que nos encontramos ante una situación coyuntural, sin que se hayan identificado situaciones que cuestionen la continuidad de la misma.

Desde el cierre del ejercicio hasta la formulación por el Consejo de Administración de la Sociedad de estas Cuentas Anuales, no se ha producido ningún otro hecho significativo digno de mención.

ROSALITA CAPITAL,
SOCIEDAD DE INVERSIÓN LIBRE, S.A.

Anexo I

Detalle de la Cartera de Inversiones Financieras a 31 de diciembre de 2019

Divisa	ISIN	Descripción	Euros
USD	LU1425968903	PARTICIPACIONES REYQUBD LX	312.109,77
USD	LU1921562119	PARTICIPACIONES BSGEDA2 LX	312.515,70
EUR	LU1501516782	PARTICIPACIONES MF CROPE LX	299.885,12
EUR	FR0013289022	PARTICIPACIONES CMNSORE FP	1.499.698,40
EUR	LU0102012688	PARTICIPACIONES PARSTCA LX	999.819,56
Total Cartera Interior - Instituciones de inversión colectiva			3.424.028,55

INFORME DE GESTIÓN

ENTORNO MACROECONÓMICO Y ESCENARIO BURSÁTIL

El 2019 ha sido un año positivo para el ahorro, con **muy buen comportamiento y retornos en prácticamente todos los activos**. A pesar de que el crecimiento económico se ha debilitado en 2019 (dentro de un contexto de fuertes tensiones geopolíticas y guerras comerciales), el impulso de la política monetaria más expansiva de los bancos centrales (especialmente de la Fed) ha aumentado el apetito por activos tanto de renta variable como de renta fija.

Desde el lado macro, en 2019 hemos asistido a una desaceleración económica. Las razones han sido tanto estructurales (menor crecimiento potencial de las economías, confrontación estratégica China-EEUU, exceso de capacidad), como coyunturales (aumento de aranceles, Brexit, o crisis en algunas economías emergentes). Por regiones, se ha observado un comportamiento desigual. En Estados Unidos, estamos asistiendo a la expansión económica más larga que se recuerda. El consumo privado sigue sólido, con impacto limitado de las tensiones comerciales hasta el momento, y el apoyo de la Fed (con 3 recortes de tipos preventivos, priorizando crecimiento sobre inflación). En Europa, por el contrario, las tensiones comerciales y la menor demanda global en el sector automóviles han llevado a caídas significativas en la actividad manufacturera alemana. En China, hemos asistido a una desaceleración moderada (con apoyo de estímulos), y la desaceleración ha sido más acusada en emergentes (peor año en más de una década, por tensiones comerciales y vulnerabilidades propias). Respecto a la **política monetaria**, se puede decir que 2019 ha sido un año de “normalización fallida”. Tanto la Reserva federal como el BCE han tenido que dar marcha atrás en su intención de subir tipos de interés y dejar de adquirir bonos en el mercado. En términos de tipos de interés reales de largo plazo, el impacto ha sido de alrededor de 100 puntos básicos en USA y 50 puntos básicos en Europa, con el consecuente impacto positivo en activos de riesgo.

A pesar del menor crecimiento económico en una década, la **renta variable ha registrado un excelente comportamiento en 2019**, cerrando en máximos históricos en EEUU y anuales en Europa. Las bolsas de EEUU cerraron su mejor año desde 2013, destacando las subidas del Nasdaq 100 (+38%), S&P (+29%), Russell (+24%) y Dow Jones (+22%). Desde la elección de Donald Trump en noviembre 2016, el S&P ha subido un 50%, superando ampliamente el comportamiento del resto de bolsas mundiales. **En Europa**, el Eurostoxx 50 cerró con una subida del +25%, el Stoxx 600 del +23%, destacando positivamente la bolsa griega (ASE +49%), la irlandesa (Iseq +31%) o la italiana (Mib +28%), con el CAC francés (+26%) o DAX alemán (+25,5%) más en línea con la media europea. El peor comportamiento relativo se ha observado en índices como el FTSE 100 británico (+12%) y el Ibex 35 (+11,8%). Otras bolsas han arrojado un buen comportamiento, como el CSI 300 chino (+36%), o el Nikkei japonés (+18%).

Teniendo en cuenta el bajo crecimiento de los beneficios en 2019 (+0,5% en el S&P 500, +3% en el Stoxx 600, consecuencia de la desaceleración económica global), **la expansión de múltiplos explica la mayor parte de subida de los índices en 2019** (favorecida tanto por la bajada de tipos de interés reales de largo plazo, como por la progresiva reducción de prima de riesgo). Los múltiplos PER 20e se sitúan alrededor de a 18x en el S&P 500 y 15x en Stoxx 600. El desempeño bursátil en los últimos meses del año ha seguido la mejora de los datos macro, con una mayor visibilidad de algunos escenarios inciertos como el Brexit o con cada paso hacia adelante que se ha dado en la disputa comercial entre EEUU y China (con la inminente firma anunciada por Trump de la Fase 1 del Acuerdo), de forma que según ha ido avanzando el 4T19, hemos visto como el mercado ha ido despejando el riesgo de recesión. Desde un **punto de vista sectorial**, prácticamente todos los sectores han subido, si bien los sectores más cíclicos, como industriales y materiales, han tenido un peor comportamiento frente a sectores defensivos (consumo básico, utilities) o de crecimiento (tecnología), con los inversores sobreponderando valores de baja volatilidad. En Europa, destacaron servicios financieros (+39%), Construcción (+37%) y Tecnología (+35%), frente a un peor comportamiento de telecomunicaciones (0%), petroleras (6%) y bancos (8%).

Desde **un punto de vista de flujos**, en 2019 los fondos de renta variable a nivel global han visto el mayor nivel de reembolsos desde la Crisis Financiera Global, a pesar de tener uno de los mejores comportamientos en los últimos años. Con 250bn USD, las salidas de fondos han sido casi tan elevadas como en 2008, destacando especialmente las sufridas en Estados Unidos y Europa (110bn USD cada una). Esta cifra, no obstante, representa alrededor del 4% de los activos bajo gestión en Europa, y el 1% en Estados Unidos. En contraste, el mercado de bonos a nivel global ha tenido unas entradas netas 545bn USD, una de las mayores desde la crisis financiera global (ligeramente por detrás de 2017, con +551bn USD). El contraste de flujos entre renta variable y renta fija es particularmente llamativa en Europa, cuando observamos como los bonos con yields negativas han recibido entradas de 74bn USD (mayor nivel desde la crisis financiera global).

Respecto a la renta fija, 2019 se ha caracterizado por un continuado descenso de los tipos de la deuda pública durante los primeros ocho meses y cierta recuperación en la última parte del año a medida que se disipaban las tensiones geopolíticas y que el deterioro de las perspectivas económicas comenzaba a tocar fondo. Durante el ejercicio, los bancos centrales fueron los principales catalizadores de los movimientos del mercado, al darse la vuelta y volver a políticas monetarias expansivas. En la Zona Euro esto se ha traducido en la imposibilidad del Banco Central de abandonar el terreno negativo en sus tipos de interés de referencia, situación que ha pasado de ser algo coyuntural a esperarse que se mantenga al menos durante los próximos dos o tres años, y en un banco central al que ya le queda muy poco margen de maniobra, por lo que, ya de forma muy explícita, éste ha hecho un llamamiento de aplicar medias de expansión fiscal a los países que tienen capacidad para ello.

Recordamos las principales acciones del Banco Central Europeo (BCE) y la Reserva Federal (Fed) estadounidense en 2019:

BCE: Venciendo la oposición de algunos miembros del Consejo de Gobierno, el BCE aprobó en septiembre la siguiente batería de medidas:

- Recorte del tipo de depósito en 10 p.b. hasta -0,50%. El tipo de refinanciación y la facilidad marginal de crédito se mantienen en el 0% y 0,25%.
- El forward guidance se refuerza y se liga a que se produzca una convergencia sólida de las perspectivas de inflación hasta un nivel suficientemente próximo pero inferior al 2% en su horizonte de proyección, y que ello se refleje en la inflación subyacente. Señalar que las proyecciones actuales del BCE para el ejercicio 2022 apuntan a una inflación del 1,6% (1,7% en el 4T2022), todavía muy por debajo del objetivo.
- Se reinicia el programa de compra de activos a un ritmo de EUR 20.000 millones al mes a partir del 1 de noviembre y sin fecha definida de finalización (hasta “poco antes de que comiencen a subir los tipos de interés”). La composición por activos del programa será similar a las anteriores. Esto supondrá la compra alrededor de un 15% del programa en bonos corporativos (unos EUR 3.000-4.000 M). Además, se extiende la compra de bonos a aquellos con rentabilidades por debajo del tipo de depósito. El BCE no considera necesario modificar los límites a la compra de activos ya que cree que en las condiciones actuales tiene margen suficiente para mantener el ritmo de compra establecido.
- Tiering el exceso de reservas: Se introduce un sistema de dos tramos, uno de los cuales queda exento del tipo de depósito (-0,50%) y se remunera al 0%. El volumen de reservas exentas se determina en función de un multiplicador sobre los requisitos mínimos de reservas, y que será el mismo para todas las instituciones. Este multiplicador podrá variar, en principio se ha establecido en 6 veces. Calculamos que algo más de un 40% del exceso de reservas de los bancos europeos quedará exento, por lo que la demanda de éstos de bonos gubernamentales retrocederá, afectando especialmente a la parte corta de la curva de tipos de interés.

- Se modifica el nuevo TLTRO: se elimina el diferencial de 10 p.b. sobre los tipos de depósito y de refinanciación y se extiende la duración de 2 a 3 años.

Señalar que el cambio de liderazgo en el BCE, ahora bajo la presidencia de Christine Lagarde, no ha supuesto modificaciones de relevancia, al haberse reafirmado ésta en las políticas de su predecesor, Mario Draghi, si bien sí esperamos que Lagarde busque más el consenso dentro de un Consejo de Gobierno que actualmente está muy dividido. Por otro lado, indicar que el BCE inicia en 2020 una revisión estratégica (la última fue en 2003) que durará cerca de un año. La revisión será completa y podría incluir una revisión de lo que el banco central considera estabilidad de precios. Creemos que éste es el principal riesgo, en caso de que el BCE quiera revisar a la baja su objetivo de inflación o ampliar el rango del mismo, lo que sería una rebaja de facto del mismo, ya que podría traducirse en un anclaje de las perspectivas de inflación en niveles más bajos, en un momento en el que el resto de bancos centrales apuntan al lado opuesto.

Por su parte, la Fed llevó a cabo en 2019 tres bajadas de sus tipos de interés de referencia (julio, septiembre y octubre), de 25 puntos básicos cada una, hasta situarlos el 1,50-1,75%. Tras esto, la Fed se sitúa en pausa, a la espera de ver el efecto del nuevo estímulo monetario en la economía. Señalar que la proyección media del denominado *dot plot* o diagrama de puntos en la que los miembros de la Fed indican sus expectativas para los tipos de interés de referencia no apunta a movimientos de tipos en 2020 y contempla una subida en 2021. Esto contrasta con las perspectivas del mercado, que le dan una probabilidad de al menos un 35% a que se produzca una bajada de tipos en 2020, ante la desaceleración de la economía estadounidense (algunos analistas siguen apuntando el riesgo de que ésta entre en recesión, si bien de ocurrir ésta sería moderada).

En este contexto, la rentabilidad del Bund, que había terminado el ejercicio 2018 por encima del 0,20%, comenzó a probar niveles negativos al final del 1T2019, para desplomarse hasta niveles por debajo del -0,70% a finales de agosto, momento a partir del cual se fue recuperando para cerrar 2019 en niveles cercanos al -0,20%. Patrón similar siguió el bono 10 años estadounidense, que partiendo de niveles algo superiores al 2,5% retrocedió hasta el 1,46% en verano para recuperarse hasta el 1,88% a finales de año. Además, en Europa la búsqueda de rentabilidad por parte de los inversores provocó un efecto de expulsión hacia activos de mayor riesgo, lo que se tradujo en la caída de las primas de riesgo de la deuda pública de la periferia de Europa. Igualmente, los spreads de crédito fueron estrechando durante todo el año, a excepción de repuntes en mayo y agosto.

En el **mercado de divisas** el USD se ha ido depreciando respecto al resto de divisas destacando el EUR/USD cercano a 1,12, un GBP/EUR próximo a 1,31, y un USD/CNH por debajo de 7, calmando las posibles amenazas de Trump de emprender acciones arancelarias contra algunos países para presionar el USD a la baja.

Dentro de las **materias primas**, destacamos el comportamiento del crudo. El Brent subió +23% en 2019, su mejor año desde 2016 (cayó -20% en 2018), reflejando unas mejores expectativas de demanda para 2020 así como una caída de los inventarios americanos en las últimas semanas.

PERSPECTIVAS 2020

Los mercados están una vez más adelantándose al ciclo económico real. En este escenario, hay que vigilar 3 puntos clave: 1) mejora en la pandemia (menor velocidad de contagios, menor propagación del virus); 2) apoyo monetario y fiscal por parte de bancos centrales y gobiernos; 3) implicaciones en el crédito.

El coronavirus puede ser también el desencadenante de cambios significativos, con implicaciones a medio – largo plazo, tanto en la actuación de autoridades y gobiernos, como de ciudadanos y empresas. La recesión inminente está llevando a la política monetaria y fiscal hasta niveles que hace tiempo hubiéramos considerado impensables. Las posibles consecuencias de estas actuaciones son, entre otras, niveles de deuda difícilmente sostenibles, apropiación por parte de algunos Estados de funciones sociales críticas, nacionalización de algunos sectores (compañías aéreas por ejemplo), o centralización de actividades. Este nuevo régimen, teóricamente debería ser inflacionario en el medio-largo plazo. Quizá por este hecho hay que tomar cierta prudencia con las medidas de la Fed y de los restantes Bancos Centrales, por más necesarias e inevitables que sean, porque no garantizan la denominada recuperación en "V". Tras lo visto esta última década, no podemos pensar que la solución sea inyectar más dinero en el sistema.

En la parte económica, estamos teniendo la más rápida e intensa entrada en recesión global en los últimos 50 años, y la visibilidad del escenario económico es muy baja en estos momentos. Asumiendo una mejora paulatina en la pandemia, en los próximos trimestres podemos tener una rápida recuperación de parte de la producción, teniendo en cuenta lo dramática que ha sido la interrupción de la actividad a nivel global entre Febrero y Abril (estimaciones de PIB global 1H20 en -10%). No obstante, también es posible asistir a una recuperación lenta y con problemas colaterales surgiendo. Por un lado, la irrupción del COVID-19 tiene un efecto en la economía parecido al de un desastre natural, con un impacto corto en el tiempo, y que normalmente lleva a un rebote rápido y suficientemente fuerte para recuperar la producción perdida. Pero en el caso del COVID, la magnitud y su impacto sin precedentes, las medidas de confinamiento en buena parte de Occidente, nos ha llevado a una recesión sincronizada global donde la recuperación de la producción perdida podría ser más costosa.

Otras cuestiones que se plantean en la "nueva normalidad" post epidemia, son los posibles cambios en los hábitos: mayor atención hacia lo relacionado con la salud, el bienestar y la seguridad y menor atención hacia lo superfluo. La tecnología va a ser todavía más importante y la transformación va a ser aún más disruptiva, lo cual es muy positivo a medio plazo, pero puede crear más presión en el corto plazo. Las posibles quiebras de compañías, los niveles resultantes de desempleo y la cautela de consumidores pesarán en la recuperación y por tanto en las condiciones para conceder créditos y crear demanda. En conclusión, la vuelta al nivel absoluto de PIB global pre-crisis COVID puede llevar más tiempo del deseado. En este contexto, las decisiones que van a tener que tomar los gobernantes entre riesgos sanitarios frente a coste económico en los próximas semanas/meses van a ser claves.

Por tanto de cara **a la renta variable**, creemos que seguirá bajo presión hasta que se materialicen los signos de estabilización en la curva de la evolución de la epidemia, y lo más probable es seguir asistiendo a una elevada volatilidad en la medida que siga la incertidumbre sobre la duración de aislamientos, y en consecuencia, sobre la profundidad de la recesión.

Las preguntas a hacerse, una vez resuelta la crisis sanitaria, serían: 1) ¿Cómo de intensa va a ser la recuperación? (y por tanto, cuáles serán los **beneficios en 2021-22e**) y 2) **¿Qué múltiplos pagará el mercado?**, teniendo en cuenta la velocidad en la recuperación económica, posibilidad de segundas rondas de contagios en países "curados", tipos de interés, primas de riesgo (previsiblemente altas, por miedo a nuevos "cisnes negros"), y menor intensidad en M&A. En este escenario, cuesta pensar que los múltiplos superarán los múltiplos medios históricos (aunque los tipos sigan bajos durante un tiempo).

Una caída del PIB global 2020 del entorno del 1%-2% (con caídas del PIB del 5% en los países desarrollados compensados parcialmente con mejor comportamiento en emergentes), puede llevar a caídas de los beneficios de entre el -20%-40% de las empresas a nivel mundial. Es decir, desde una recesión normal (-20% de caída de los beneficios) hasta una contracción similar a la experimentada durante la Crisis Financiera Global de 2008-2009 (-40% de caída de los beneficios). La normalización esperada para 2021, debería suponer crecimientos de los beneficios en una magnitud similar a la caída de este año, que nos dejen al final de todo el trayecto (recesión + recuperación) a finales de 2021 con unos beneficios en torno a un 10/15% inferiores a los logrados en 2019. Dichos niveles supondrían, a precios actuales, en torno a 13x beneficios en el caso de Europa, y 15x en Estados Unidos, en ambos casos por debajo de su media histórica de largo plazo. Aunque es pronto aún, el mercado en algún momento del segundo semestre de este año, empezará a fijarse en las valoraciones de los beneficios post-recuperación, normalizados en 2021-22. Dichas valoraciones "normalizadas" dejan espacio para la mejora de los precios, tanto por mejora de los beneficios, como por mejora de los múltiplos pagados. De hecho, en los últimos 50 años, cuando las valoraciones han estado a los niveles actuales, los retornos a 12 y 24 meses han sido positivos en casi un 100% de los casos.

En cualquier caso, en el nuevo mundo "post coronavirus", la renta variable seguirá siendo un activo interesante donde invertir, teniendo en cuenta su capacidad para generar retornos atractivos y sostenibles en el medio y largo plazo. Dentro de ese escenario, seguimos sobreponderando empresas **de calidad y crecimiento defensivo**, bien gestionadas, inmersas en mega tendencias, sólidas desde un punto de vista financiero, con elevada generación de caja y retornos sobre el capital empleado interesantes, que actualmente presentan valoraciones razonables. Las encontramos principalmente en **sectores salud, consumo básico, y tecnología**.

Por otro lado, en el actual contexto, con menor liquidez y elevada volatilidad, se presentan dislocaciones y oportunidades potenciales para la gestión activa y la selección de valores. Surgen oportunidades en **sectores cíclicos de calidad, que podrían repuntar con fuerza** a medida que nos acercamos al pico de la pandemia. Empresas que actualmente están en territorio "Deep value", líderes en su sector, con buena situación financiera, y con fuerte sensibilidad en resultados a una rápida vuelta a la normalidad. Las encontramos principalmente en **nichos industriales y materias primas**.

En renta fija, creemos que hasta que no haya algo más de visibilidad y a pesar de los recortes que hemos sufrido en las cotizaciones, debemos ser prudentes. Por el momento, en crédito la deuda grado de inversión va a estar apoyada por los fuertes programas de compra lanzados por los bancos centrales. Además, estas compañías, con mayor solvencia, tienen, por tanto, un mayor margen para superar esta crisis, por lo que creemos que los precios de sus bonos sí tienen una mayor capacidad de reacción al alza. No obstante, en el segmento triple BBB hay que ser cauteloso, ante la posibilidad de que se produzcan rebajas de rating que lleven a estas compañías a perder el grado de inversión, lo que produciría cierta tensión en los precios de estos bonos en su transición hacia High Yield.

En cuanto a la deuda High Yield, que no cuenta con el apoyo de los bancos centrales, esperamos que sufra más significativamente ante el incremento de las tasas de default que se esperan en las principales economías, por lo que entendemos que actualmente hay que ser muy selectivo en este tipo de activo, favoreciendo aquellas compañías en sectores defensivos.

EVOLUCIÓN DEL SECTOR (FUENTE: INVERCO)

El volumen de patrimonio de las INSTITUCIONES DE INVERSIÓN COLECTIVA se situó a 31 de diciembre de 2019 en 496.037 millones de euros, cifra un 9,00% superior a la de finales de 2018, mientras que el número de partícipes y accionistas es de 15.243.156.

FONDOS DE INVERSIÓN MOBILIARIA (FI):

- El patrimonio se situó, a 31 de diciembre de 2019, en 276.557 millones de euros, lo que supone un incremento de activos de un 7,40% respecto del año 2018.
- El número de partícipes se situó en 11.682.214, con un aumento de un 4,10% en el conjunto del ejercicio.

SOCIEDADES DE INVERSIÓN DE CAPITAL VARIABLE (SICAV):

- El patrimonio alcanzó la cifra de 29.446 millones de euros, que representa un 3,70% más que en 2018.
- El número de accionistas se ha situado en 412.987, un 3,90% menos que en diciembre de 2018.

Uso de instrumentos financieros por la sociedad

Dada su actividad, el uso de instrumentos financieros por la sociedad está destinado a la consecución de su objeto social, ajustando sus objetivos y política de gestión de los riesgos de precio, crédito, liquidez y riesgo de flujos de caja de acuerdo a los límites y coeficientes establecidos por la normativa vigente (Ley 35/2003, Real Decreto 1.082/2012 y Circulares correspondientes emitidas por la Comisión Nacional del Mercado de Valores), así como a la política de inversión establecida en su folleto.

Acontecimientos importantes ocurridos después del cierre del ejercicio 2019

Nada que reseñar distinto de lo comentado en la Memoria.

Investigación y desarrollo y Medio Ambiente

La sociedad no ha desarrollado ninguna actividad en materia de investigación y desarrollo durante el ejercicio 2019. Adicionalmente, dada la actividad de la sociedad, ésta no tiene responsabilidades, gastos, activos, provisiones o contingencias de naturaleza medioambiental que pudieran ser significativos en relación con el patrimonio, la situación financiera y los resultados de la misma. Por este motivo no se incluyen desgloses específicos en la memoria de las cuentas anuales respecto a la información de cuestiones medioambientales.


Acciones propias

La Sociedad no ha realizado ninguna clase de negocio sobre sus propias acciones a lo largo del pasado ejercicio 2019 distinto al previsto en su objeto social exclusivo como Institución de Inversión Colectiva sujeta a la Ley 35/2003, de 4 de noviembre, de Instituciones de Inversión Colectiva y a la Orden del Ministerio de Economía y Hacienda, de 6 de julio de 1.993, sobre normas de funcionamiento de las Sociedades de Inversión Mobiliaria de Capital Variable.


Información sobre el periodo medio de pago a proveedores en operaciones comerciales

Nada que reseñar distinto de lo comentado en la Memoria.


El presente ejemplar de las Cuentas Anuales, así como el Informe de Gestión correspondientes al ejercicio cerrado al 31 de diciembre de 2019, son los formulados conforme al acuerdo adoptado por el Consejo de Administración de **ROSALITA CAPITAL, S.L, S.A.** reunido con fecha 25 de marzo de 2020 identificada mediante la firma de los Sres. Consejeros que constan en el presente documento, al objeto de dar cumplimiento a lo establecido por el artículo 253 de la Ley de Sociedades de Capital.



D. Néstor María Oller Bube
Presidente



D. Jacobo Higuera Gotor
Vocal



D. Ricardo Rodríguez Valverde
Vocal