

GREDOS BOLSA INTERNACIONAL, F.I.

Informe de auditoría independiente,
cuentas anuales al 31 de diciembre de 2016 e
informe de gestión del ejercicio 2016



INFORME DE AUDITORIA INDEPENDIENTE DE CUENTAS ANUALES

Al Consejo de Administración de A&G Fondos S.G.I.I.C., S.A.:

Informe sobre las cuentas anuales

Hemos auditado las cuentas anuales adjuntas del fondo Gredos Bolsa Internacional, F.I., que comprenden el balance de situación a 31 de diciembre de 2016, la cuenta de pérdidas y ganancias, el estado de cambios en el patrimonio neto y la memoria correspondientes al ejercicio terminado en dicha fecha.

Responsabilidad de los Administradores de la Sociedad Gestora del Fondo en relación con las cuentas anuales

Los Administradores de la Sociedad Gestora del Fondo son responsables de formular las cuentas anuales adjuntas, de forma que expresen la imagen fiel del patrimonio, de la situación financiera y de los resultados de Gredos Bolsa Internacional, F.I., de conformidad con el marco normativo de información financiera aplicable al Fondo en España, que se identifica en la Nota 2 de la memoria adjunta, y del control interno que consideren necesario para permitir la preparación de cuentas anuales libres de incorrección material, debida a fraude o error.

Responsabilidad del auditor

Nuestra responsabilidad es expresar una opinión sobre las cuentas anuales adjuntas basada en nuestra auditoría. Hemos llevado a cabo nuestra auditoría de conformidad con la normativa reguladora de la auditoría de cuentas vigente en España. Dicha normativa exige que cumplamos los requerimientos de ética, así como que planifiquemos y ejecutemos la auditoría con el fin de obtener una seguridad razonable de que las cuentas anuales están libres de incorrecciones materiales.

Una auditoría requiere la aplicación de procedimientos para obtener evidencia de auditoría sobre los importes y la información revelada en las cuentas anuales. Los procedimientos seleccionados dependen del juicio del auditor, incluida la valoración de los riesgos de incorrección material en las cuentas anuales, debida a fraude o error. Al efectuar dichas valoraciones del riesgo, el auditor tiene en cuenta el control interno relevante para la formulación por parte de la Sociedad Gestora de las cuentas anuales del Fondo, con el fin de diseñar los procedimientos de auditoría que sean adecuados en función de las circunstancias, y no con la finalidad de expresar una opinión sobre la eficacia del control interno del Fondo. Una auditoría también incluye la evaluación de la adecuación de las políticas contables aplicadas y de la razonabilidad de las estimaciones contables realizadas por la dirección de la Sociedad Gestora del Fondo, así como la evaluación de la presentación de las cuentas anuales tomadas en su conjunto.

Consideramos que la evidencia de auditoría que hemos obtenido proporciona una base suficiente y adecuada para nuestra opinión de auditoría.

Opinión

En nuestra opinión, las cuentas anuales adjuntas expresan, en todos los aspectos significativos, la imagen fiel del patrimonio y de la situación financiera del fondo Gredos Bolsa Internacional, F.I., a 31 de diciembre de 2016, así como de sus resultados correspondientes al ejercicio terminado en dicha fecha, de conformidad con el marco normativo de información financiera que resulta de aplicación y, en particular, con los principios y criterios contables contenidos en el mismo.

Informe sobre otros requerimientos legales y reglamentarios

El informe de gestión adjunto del ejercicio 2016 contiene las explicaciones que los Administradores de la Sociedad Gestora consideran oportunas sobre la situación del Fondo, la evolución de sus negocios y sobre otros asuntos y no forma parte integrante de las cuentas anuales. Hemos verificado que la información contable que contiene el citado informe de gestión concuerda con la de las cuentas anuales del ejercicio 2016. Nuestro trabajo como auditores se limita a la verificación del informe de gestión con el alcance mencionado en este mismo párrafo y no incluye la revisión de información distinta de la obtenida a partir de los registros contables del Fondo.

PricewaterhouseCoopers Auditores, S.L.

Gema M^a Ramos Pascual

27 de abril de 2017



PRICEWATERHOUSECOOPERS
AUDITORES, S.L.

Año 2017 Nº 01/17/30469
SELLO CORPORATIVO: 96,00 EUR

.....
Informe de auditoría de cuentas sujeto
a la normativa de auditoría de cuentas
española o internacional
.....



CLASE 8.^a



ON0345594

Gredos Bolsa Internacional, F.I.

Balance de situación al 31 de diciembre de 2016
(Expresados en euros)

| ACTIVO | 2016 | 2015 |
|---|----------------------|----------------------|
| Activo no corriente | | |
| Inmovilizado intangible | - | - |
| Inmovilizado material | - | - |
| Bienes inmuebles de uso propio | - | - |
| Mobiliario y enseres | - | - |
| Activos por impuesto diferido | - | - |
| Activo corriente | 13 027 826,54 | 11 952 196,40 |
| Deudores | 41 367,01 | 8 297,10 |
| Cartera de inversiones financieras | 10 373 278,13 | 10 235 891,45 |
| Cartera interior | 690 000,00 | - |
| Valores representativos de deuda | 690 000,00 | - |
| Instrumentos de patrimonio | - | - |
| Instituciones de Inversión Colectiva | - | - |
| Depósitos en Entidades de Crédito | - | - |
| Derivados | - | - |
| Otros | - | - |
| Cartera exterior | 9 683 291,93 | 10 235 891,45 |
| Valores representativos de deuda | - | - |
| Instrumentos de patrimonio | - | - |
| Instituciones de Inversión Colectiva | 9 678 255,34 | 10 235 891,45 |
| Depósitos en Entidades de Crédito | - | - |
| Derivados | 5 036,59 | - |
| Otros | - | - |
| Intereses de la cartera de inversión | (13,80) | - |
| Inversiones morosas, dudosas o en litigio | - | - |
| Periodificaciones | - | - |
| Tesorería | 2 613 181,40 | 1 708 007,85 |
| TOTAL ACTIVO | 13 027 826,54 | 11 952 196,40 |

Las Notas 1 a 11, descritas en la memoria adjunta, forman parte integrante del balance de situación al 31 de diciembre de 2016.



CLASE 8.^a
IMPUESTO DE UNIDAD DE IMPUESTO



0N0345595

Gredos Bolsa Internacional, F.I.

Balance de situación al 31 de diciembre de 2016 (Expresados en euros)

| PATRIMONIO Y PASIVO | 2016 | 2015 |
|---|----------------------|----------------------|
| Patrimonio atribuido a partícipes o accionistas | 12 966 656,83 | 11 898 967,02 |
| Fondos reembolsables atribuidos a partícipes o accionistas | 12 966 656,83 | 11 898 967,02 |
| Capital | - | - |
| Partícipes | 12 585 543,66 | 11 837 174,79 |
| Prima de emisión | - | - |
| Reservas | - | - |
| (Acciones propias) | - | - |
| Resultados de ejercicios anteriores | - | - |
| Otras aportaciones de socios | - | - |
| Resultado del ejercicio | 381 113,17 | 61 792,23 |
| (Dividendo a cuenta) | - | - |
| Ajustes por cambios de valor en inmovilizado material de uso propio | - | - |
| Otro patrimonio atribuido | - | - |
| Pasivo no corriente | - | - |
| Provisiones a largo plazo | - | - |
| Deudas a largo plazo | - | - |
| Pasivos por impuesto diferido | - | - |
| Pasivo corriente | 61 169,71 | 53 229,38 |
| Provisiones a corto plazo | - | - |
| Deudas a corto plazo | - | - |
| Acreedores | 61 169,71 | 53 229,38 |
| Pasivos financieros | - | - |
| Derivados | - | - |
| Periodificaciones | - | - |
| TOTAL PATRIMONIO Y PASIVO | 13 027 826,54 | 11 952 196,40 |
| CUENTAS DE ORDEN | 2016 | 2015 |
| Cuentas de compromiso | 1 003 349,96 | - |
| Compromisos por operaciones largas de derivados | 1 003 349,96 | - |
| Compromisos por operaciones cortas de derivados | - | - |
| Otras cuentas de orden | - | - |
| Valores cedidos en préstamo por la IIC | - | - |
| Valores aportados como garantía por la IIC | - | - |
| Valores recibidos en garantía por la IIC | - | - |
| Capital nominal no suscrito ni en circulación | - | - |
| Pérdidas fiscales a compensar | - | - |
| Otros | - | - |
| TOTAL CUENTAS DE ORDEN | 1 003 349,96 | - |

Las Notas 1 a 11, descritas en la memoria adjunta, forman parte integrante del balance de situación al 31 de diciembre de 2016.



CLASE 8.^a



ON0345596

Gredos Bolsa Internacional, F.I.

Cuenta de pérdidas y ganancias correspondiente al ejercicio anual terminado el 31 de diciembre de 2016
(Expresadas en euros)

| | <u>2016</u> | <u>2015</u> |
|---|---------------------|--------------------|
| Comisiones de descuento por suscripciones y/o reembolsos | - | - |
| Comisiones retrocedidas a la Institución de Inversión Colectiva | 29 443,25 | - |
| Gastos de personal | - | - |
| Otros gastos de explotación | (198 496,34) | (81 329,46) |
| Comisión de gestión | (181 885,27) | (69 508,49) |
| Comisión de depositario | (12 094,98) | (4 665,96) |
| Ingreso/gasto por compensación compartimento | - | - |
| Otros | (4 516,09) | (7 155,01) |
| Amortización del inmovilizado material | - | - |
| Excesos de provisiones | - | - |
| Deterioro y resultados por enajenaciones de inmovilizado | - | - |
| Resultado de explotación | (169 053,09) | (81 329,46) |
| Ingresos financieros | 30 366,15 | 27 882,57 |
| Gastos financieros | (4 149,20) | (3 223,03) |
| Variación del valor razonable en instrumentos financieros | 672 947,93 | 131 518,14 |
| Por operaciones de la cartera interior | - | - |
| Por operaciones de la cartera exterior | 672 947,93 | 131 518,14 |
| Por operaciones con derivados | - | - |
| Otros | - | - |
| Diferencias de cambio | 514,43 | (15 330,24) |
| Deterioro y resultado por enajenaciones de instrumentos financieros | (145 663,42) | 2 898,41 |
| Deterioros | - | - |
| Resultados por operaciones de la cartera interior | 3 411,56 | 9 882,69 |
| Resultados por operaciones de la cartera exterior | (174 647,13) | (6 984,28) |
| Resultados por operaciones con derivados | 25 572,15 | - |
| Otros | - | - |
| Resultado financiero | 554 015,89 | 143 745,85 |
| Resultado antes de impuestos | 384 962,80 | 62 416,39 |
| Impuesto sobre beneficios | (3 849,63) | (624,16) |
| RESULTADO DEL EJERCICIO | 381 113,17 | 61 792,23 |

Las Notas 1 a 11, descritas en la memoria adjunta, forman parte integrante de la cuenta de pérdidas y ganancias correspondiente al ejercicio anual terminado el 31 de diciembre de 2016.

Gredos Bolsa Internacional, F.I.

Estado de cambios en el patrimonio neto correspondiente al ejercicio anual terminado el 31 de diciembre de 2016

(Expresado en euros)

Al 31 de diciembre de 2016


A) Estado de ingresos y gastos reconocidos

| | |
|--|-------------------|
| Resultado de la cuenta de pérdidas y ganancias | 381 113,17 |
| Total ingresos y gastos imputados directamente en el patrimonio atribuido a partícipes y accionistas | - |
| Total transferencias a la cuenta de pérdidas y ganancias | - |
| Total de ingresos y gastos reconocidos | 381 113,17 |

B) Estado total de cambios en el patrimonio neto

| | Partícipes | Reservas | Resultados de ejercicios anteriores | Resultado del ejercicio | (Dividendo a cuenta) | Otro patrimonio atribuido | Total |
|--|----------------------|----------|-------------------------------------|-------------------------|----------------------|---------------------------|----------------------|
| Saldos al 31 de diciembre de 2015 | 11 837 174,79 | - | - | 61 792,23 | - | - | 11 898 967,02 |
| Ajustes por cambios de criterio | - | - | - | - | - | - | - |
| Ajustes por errores | - | - | - | - | - | - | - |
| Saldo ajustado | 11 837 174,79 | - | - | 61 792,23 | - | - | 11 898 967,02 |
| Total ingresos y gastos reconocidos | - | - | - | 381 113,17 | - | - | 381 113,17 |
| Aplicación del resultado del ejercicio | 61 792,23 | - | - | (61 792,23) | - | - | - |
| Operaciones con partícipes | - | - | - | - | - | - | - |
| Suscripciones | 1 182 750,57 | - | - | - | - | - | 1 182 750,57 |
| Reembolsos | (496 173,93) | - | - | - | - | - | (496 173,93) |
| Otras variaciones del patrimonio | - | - | - | - | - | - | - |
| Saldos al 31 de diciembre de 2016 | 12 585 543,66 | - | - | 381 113,17 | - | - | 12 966 656,83 |

CLASE 8.ª



0N0345597

Las Notas 1 a 11, descritas en la memoria adjunta, forman parte integrante del estado de cambios en el patrimonio neto correspondiente al ejercicio anual terminado el 31 de diciembre de 2016.

Gredos Bolsa Internacional, F.I.


Estado de cambios en el patrimonio neto correspondiente al periodo comprendido entre el 20 de mayo de 2015 y el 31 de diciembre de 2015
(Expresado en euros)

Al 31 de diciembre de 2015

A) Estado de ingresos y gastos reconocidos

| | |
|--|------------------|
| Resultado de la cuenta de pérdidas y ganancias | 61 792,23 |
| Total ingresos y gastos imputados directamente en el patrimonio atribuido a partícipes y accionistas | - |
| Total transferencias a la cuenta de pérdidas y ganancias | - |
| Total de ingresos y gastos reconocidos | 61 792,23 |

CLASE 8.ª



B) Estado total de cambios en el patrimonio neto

| | Partícipes | Reservas | Resultados de ejercicios anteriores | Resultado del ejercicio | (Dividendo a cuenta) | Otro patrimonio atribuido | Total |
|--|----------------------|----------|-------------------------------------|-------------------------|----------------------|---------------------------|----------------------|
| Total ingresos y gastos reconocidos | - | - | - | 61 792,23 | - | - | 61 792,23 |
| Aplicación del resultado del ejercicio | - | - | - | - | - | - | - |
| Operaciones con partícipes | | | | | | | |
| Suscripciones | 12 354 378,00 | - | - | - | - | - | 12 354 378,00 |
| Reembolsos | (517 203,21) | - | - | - | - | - | (517 203,21) |
| Otras variaciones del patrimonio | - | - | - | - | - | - | - |
| Saldos al 31 de diciembre de 2015 | 11 837 174,79 | - | - | 61 792,23 | - | - | 11 898 967,02 |

0N0345598



CLASE 8.^a
INSTRUMENTOS DE CREDITO



0N0345599

Gredos Bolsa Internacional, F.I.

Memoria de las cuentas anuales correspondiente al ejercicio anual terminado el 31 de diciembre de 2016

(Expresada en euros)

1. Actividad y gestión del riesgo

a) Actividad

Gredos Bolsa Internacional, F.I., en lo sucesivo el Fondo, fue constituido en Madrid el 20 de mayo de 2015. Tiene su domicilio social en C/ Joaquín Costa, 26, de Madrid.

El Fondo se encuentra inscrito en el Registro de Fondos de Inversión de la Comisión Nacional del Mercado de Valores (C.N.M.V.) desde el 3 de julio de 2015 con el número 4.883, adquiriendo, a efectos legales, la consideración de Fondo de Inversión a partir de entonces.

De conformidad con lo dispuesto en el artículo 1º de la Ley 35/2003 y sucesivas modificaciones, el objeto social de las Instituciones de Inversión Colectiva es la captación de fondos, bienes o derechos del público para gestionarlos e invertirlos en bienes, derechos, valores u otros instrumentos, financieros o no, siempre que el rendimiento del inversor se establezca en función de los resultados colectivos.

La gestión y administración del Fondo está encomendada a A&G Fondos, S.G.I.I.C., S.A., sociedad participada al 99,99% por Asesores y Gestores Financieros, S.A.

La Entidad Depositaria de los valores mobiliarios del Fondo ha sido durante los ejercicios 2016 y 2015 Santander Securities Services, S.A. Dicha Entidad Depositaria debe desarrollar determinadas funciones de vigilancia, supervisión, custodia y administración para el Fondo, de acuerdo a lo establecido en la Orden EHA 596/2008, de 5 de marzo.

El Fondo está sometido a la normativa legal específica de los Fondos de Inversión, recogida principalmente por el Real Decreto 1082/2012, de 13 de julio, y sucesivas modificaciones, por el que se aprueba el Reglamento de desarrollo de la Ley 35/2003 y sucesivas modificaciones, de Instituciones de Inversión Colectiva. Los principales aspectos de esta normativa que le son aplicables son los siguientes:

- El patrimonio mínimo deberá situarse en 3.000.000 euros.
- El número de partícipes del Fondo no podrá ser inferior a 100.



CLASE 8.^a



0N0345600

Gredos Bolsa Internacional, F.I.

Memoria de las cuentas anuales correspondiente al ejercicio anual terminado el 31 de diciembre de 2016
(Expresada en euros)

Quando por circunstancias del mercado o por el obligatorio cumplimiento de la normativa en vigor, el patrimonio o el número de partícipes de un fondo, o de uno de sus compartimentos, descendieran de los mínimos establecidos en el Real Decreto 1082/2012, y sucesivas modificaciones, dichas Instituciones gozarán del plazo de un año, durante el cual podrán continuar operando como tales.

- Los valores mobiliarios y demás activos financieros del Fondo no pueden pignorararse ni constituirse en garantía de ninguna clase, salvo para servir de garantía de las operaciones que el Fondo realice en los mercados secundarios oficiales de derivados, y deben estar bajo la custodia de las Entidades legalmente habilitadas para el ejercicio de esta función.
- Se establecen unos porcentajes máximos de obligaciones frente a terceros y de concentración de inversiones.
- El Fondo debe cumplir con un coeficiente mínimo de liquidez del 1% del promedio mensual de los saldos diarios de su patrimonio, que debe materializarse en efectivo, en las cuentas de efectivo a la vista en el Depositario, así como, en los repos sobre deuda pública a un día contratados con el Depositario.
- El Fondo se encuentra sujeto a unos límites generales a la utilización de instrumentos derivados por riesgo de mercado, así como a unos límites por riesgo de contraparte.

De acuerdo con el Reglamento de Gestión del Fondo, la Sociedad Gestora percibirá una comisión anual en concepto de gastos de gestión que no excederá del 2,25% sobre el patrimonio del Fondo. En los ejercicios 2016 y 2015 la comisión de gestión ha sido del 1,50%.

Igualmente el Reglamento de Gestión del Fondo establece una remuneración de la Entidad Depositaria que no podrá exceder del 0,20% anual del patrimonio custodiado. En los ejercicios 2016 y 2015 la comisión de depositaría ha sido del 0,10%.

Al 31 de diciembre de 2016 y 2015, la Sociedad Gestora no aplica a los partícipes del Fondo comisión sobre el importe de las participaciones suscritas, ni sobre el importe de las participaciones reembolsadas.



CLASE 8.^a



0N0345601

Gredos Bolsa Internacional, F.I.

Memoria de las cuentas anuales correspondiente al ejercicio anual terminado el 31 de diciembre de 2016
(Expresada en euros)

b) Gestión del riesgo

La política de inversión del Fondo, así como la descripción de los principales riesgos asociados, se detallan en el folleto registrado y a disposición del público en el registro correspondiente de la C.N.M.V.

Debido a la operativa en mercados financieros del Fondo, los principales riesgos a los que se encuentra expuesto son los siguientes:

- Riesgo de mercado: representa el riesgo de incurrir en pérdidas debido a movimientos adversos en los precios de mercado de los activos financieros en los que opera el Fondo. Entre dichos riesgos, los más significativos son los tipos de interés, los tipos de cambio y las cotizaciones de los títulos que el Fondo tenga en cartera.
- Riesgo de crédito: se trata del riesgo de que puedan originarse pérdidas potenciales debidas a cambios en la capacidad o intención de la contraparte de cumplir sus obligaciones financieras con el Fondo.
- Riesgo de liquidez: se produce cuando el Fondo no puede atender las peticiones de reembolso de sus partícipes por encontrarse con dificultades en el momento de realizar en mercado los activos en cartera.
- Riesgo operacional: aquel que puede provocar pérdidas como resultado de errores humanos, procesos internos inadecuados o defectuosos, fallos en los sistemas o como consecuencia de acontecimientos externos.

La Sociedad Gestora tiene establecidos los mecanismos necesarios para controlar la exposición a los riesgos de mercado, crédito y liquidez, así como el referido al riesgo operacional. En este sentido, el control de los coeficientes normativos mencionados en el apartado 1.a), anterior, limitan la exposición a dichos riesgos.



CLASE 8.^a



ON0345602

Gredos Bolsa Internacional, F.I.

Memoria de las cuentas anuales correspondiente al ejercicio anual terminado el 31 de diciembre de 2016
(Expresada en euros)

2. Bases de presentación de las cuentas anuales

a) Imagen fiel

Las cuentas anuales, formuladas por los Administradores de la Sociedad Gestora del Fondo, han sido preparadas a partir de los registros contables del Fondo, habiéndose aplicado las disposiciones legales vigentes en materia contable que le son aplicables, con el objeto de mostrar la imagen fiel de su patrimonio, de su situación financiera y de sus resultados.

Las cuentas anuales adjuntas se encuentran pendientes de aprobación por el Consejo de Administración de la Sociedad Gestora, si bien los Administradores estiman que serán aprobadas sin modificaciones significativas.

b) Principios contables

Para la elaboración de estas cuentas anuales se han seguido los principios y criterios contables y de clasificación recogidos, fundamentalmente, en la Circular 3/2008 de la C.N.M.V. y sucesivas modificaciones. Los principios más significativos se describen en la Nota 3. No existe ningún principio contable de aplicación obligatoria que, siendo significativo su efecto sobre estas cuentas anuales, se haya dejado de aplicar.

c) Comparabilidad

Las cuentas anuales al 31 de diciembre de 2016 se presentan atendiendo a la estructura y principios contables establecidos en la normativa vigente de la C.N.M.V.

Los Administradores de la Sociedad Gestora presentan, a efectos comparativos, con cada una de las partidas del balance de situación, de la cuenta de pérdidas y ganancias y del estado de cambios en el patrimonio neto, además de las cifras del ejercicio 2016, las correspondientes al ejercicio anterior.

Además, a efectos de comparación de la información, los datos que aparecen en las cuentas de pérdidas y ganancias adjuntas, no son comparables, dado que el ejercicio 2015 corresponde al periodo comprendido entre el 20 de mayo de 2015 y el 31 de diciembre de 31 de diciembre de 2015.



CLASE 8.^a



ON0345603

Gredos Bolsa Internacional, F.I.

Memoria de las cuentas anuales correspondiente al ejercicio anual terminado el 31 de diciembre de 2016

(Expresada en euros)

No se han producido modificaciones contables que afecten significativamente a la comparación entre las cuentas anuales del ejercicio 2016 y del periodo comprendido entre el 20 de mayo de 2015 y el 31 de diciembre de 31 de diciembre de 2015.

d) Estimaciones contables y corrección de errores

En determinadas ocasiones los Administradores de la Sociedad Gestora han realizado estimaciones para obtener la valoración de algunos activos, pasivos, ingresos, gastos y compromisos que figuran registrados en las cuentas anuales. Dichas estimaciones se refieren, principalmente, al valor razonable y a las posibles pérdidas por deterioro de determinados activos financieros, si las hubiera. Aun cuando éstas se consideren las mejores estimaciones posibles, en base a la información existente en el momento del cálculo, acontecimientos futuros podrían obligar a modificarlas prospectivamente, de acuerdo con la normativa vigente.

En cualquier caso, el valor liquidativo del Fondo se verá afectado por las fluctuaciones de los precios del mercado y otros riesgos asociados a las inversiones financieras.

No existen cambios en las estimaciones contables ni errores que se hubieran producido en ejercicios anteriores y hayan sido detectados durante el ejercicio 2016.

Las cifras contenidas en los documentos que componen estas cuentas anuales, el balance de situación, la cuenta de pérdidas y ganancias, el estado de cambios en el patrimonio neto y esta memoria, están expresadas en euros, excepto cuando se indique expresamente.



CLASE 8.^a



0N0345604

Gredos Bolsa Internacional, F.I.

Memoria de las cuentas anuales correspondiente al ejercicio anual terminado el 31 de diciembre de 2016

(Expresada en euros)

3. Resumen de los principios contables y normas de valoración más significativos

Los principios contables más significativos aplicados en la formulación de estas cuentas anuales han sido los siguientes:

a) Principio de empresa en funcionamiento

En la elaboración de las cuentas anuales se ha considerado que la gestión del Fondo continuará en el futuro previsible. Por tanto, la aplicación de las normas contables no está encaminada a determinar el valor del patrimonio a efectos de su transmisión global o parcial ni el importe resultante en caso de su liquidación.

b) Principio del devengo

Los ingresos y gastos se registran contablemente en función del periodo en que se devengan, con independencia de cuando se produce su cobro o pago efectivo.

c) Deudores

La valoración inicial se realiza por su valor razonable que, salvo evidencia en contrario, es el precio de la transacción, que equivale al valor razonable de la contraprestación entregada más los costes de transacción que les sean directamente atribuibles.

La valoración posterior se hace a su coste amortizado. Los intereses devengados se contabilizan en la cuenta de pérdidas y ganancias aplicando el método del tipo de interés efectivo. No obstante, aquellas partidas cuyo importe se espere recibir en un plazo de tiempo inferior a un año se valoran por su valor nominal.

Las pérdidas por deterioro del valor de las partidas a cobrar se calculan teniendo en cuenta los flujos de efectivo futuros estimados, descontados al tipo de interés efectivo calculado en el momento del reconocimiento. Las correcciones valorativas por deterioro así como su reversión se reconocen como un gasto o un ingreso en la cuenta de pérdidas y ganancias.



CLASE 8.^a



0N0345605

Gredos Bolsa Internacional, F.I.

Memoria de las cuentas anuales correspondiente al ejercicio anual terminado el 31 de diciembre de 2016
(Expresada en euros)

d) Cartera de inversiones financieras

Los activos de la cartera de inversiones financieras han sido considerados como activos financieros a valor razonable con cambios en la cuenta de pérdidas y ganancias. Los principales productos financieros recogidos en la cartera, así como la determinación de su valor razonable se describen a continuación:

- Valores representativos de deuda: valores que suponen una deuda para su emisor y que devengan una remuneración consistente en un interés establecido contractualmente.

El valor razonable de los valores representativos de deuda cotizados se determina por los precios de cotización en un mercado, siempre y cuando éste sea activo y los precios se obtengan de forma consistente. Cuando no estén disponibles precios de cotización el valor razonable se corresponde con el precio de la transacción más reciente siempre que no haya habido un cambio significativo en las circunstancias económicas desde el momento de la transacción.

Los intereses devengados no cobrados de valores representativos de deuda se periodifican de acuerdo con el tipo de interés efectivo y forman parte del resultado del ejercicio.

- Instrumentos de patrimonio: instrumentos financieros emitidos por otras entidades, tales como acciones y cuotas participativas, que tienen la naturaleza de instrumentos de capital para el emisor.

El valor razonable de los instrumentos de patrimonio cotizados lo establece el cambio oficial de cierre del día de la fecha del balance, si existe, o inmediato hábil anterior o el cambio medio ponderado si no existiera precio oficial de cierre.

- Depósitos en entidades de crédito: depósitos que el Fondo mantiene en entidades de crédito, a excepción de los saldos que se recogen en el epígrafe de "Tesorería".

Se considera valor razonable el precio que iguala el rendimiento interno de la inversión a los tipos de mercado vigentes en cada momento.



CLASE 8.^a



0N0345606

Gredos Bolsa Internacional, F.I.

Memoria de las cuentas anuales correspondiente al ejercicio anual terminado el 31 de diciembre de 2016

(Expresada en euros)

- Acciones o participaciones de otras Instituciones de Inversión Colectiva: su valor razonable se establece en función del valor liquidativo o valor de cotización del día de referencia. En el caso de que para el día de referencia no se calculara un valor liquidativo, se utiliza el último valor liquidativo disponible. Para las inversiones en Instituciones de Inversión Colectiva de Inversión Libre, Instituciones de Inversión Colectiva de Instituciones de Inversión Colectiva de Inversión Libre e Instituciones de Inversión Colectiva extranjeras similares y sucesivas modificaciones, se utilizan, en su caso, valores liquidativos estimados.
- Derivados: incluye, entre otros, las diferencias de valor en los contratos de futuros y forwards, las primas pagadas/cobradas por warrants y opciones compradas/emitidas, cobros o pagos asociados a los contratos de permuta financiera, así como las inversiones en productos estructurados.

El valor del cambio oficial de cierre el día de referencia determina su valor razonable. Para los no negociados en mercados organizados, la Sociedad Gestora establece un modelo de valoración en función de las condiciones específicas establecidas en la Circular 6/2010 de la C.N.M.V., y sucesivas modificaciones.

Los activos en los que concurra un deterioro notorio e irrecuperable de su inversión, se darán de baja con cargo a la cuenta de pérdidas y ganancias.

Los activos y pasivos financieros se dan de baja en el balance cuando se traspasan, sustancialmente, todos los riesgos y beneficios inherentes a la propiedad de los mismos.

e) Adquisición y cesión temporal de activos

Las adquisiciones temporales de activos o adquisiciones con pacto de retrocesión se contabilizan por el importe efectivo desembolsado, cualesquiera que sean los instrumentos subyacentes, en la cuenta de activo correspondiente.

La diferencia entre este importe y el precio de retrocesión se imputa como ingreso en la cuenta de pérdidas y ganancias utilizando el método del tipo de interés efectivo.



CLASE 8.^a



0N0345607

Gredos Bolsa Internacional, F.I.

Memoria de las cuentas anuales correspondiente al ejercicio anual terminado el 31 de diciembre de 2016

(Expresada en euros)

Las diferencias de valor razonable se imputan en la cuenta de pérdidas y ganancias en el epígrafe de "Variación del valor razonable en instrumentos financieros".

La cesión en firme del activo adquirido temporalmente se registra como pasivo financiero a valor razonable con cambios en pérdidas y ganancias.

f) Instrumentos de patrimonio

Los instrumentos de patrimonio cotizados se registran en el momento de su contratación por el valor razonable de la contraprestación entregada, incluyendo los costes de transacción explícitos directamente atribuibles a la operación.

Las diferencias que surjan como consecuencia de los cambios en el valor razonable de estos activos se reflejan en la cuenta de pérdidas y ganancias de la siguiente forma: las diferencias negativas o diferencias positivas se registran bajo el epígrafe de "Deterioro y resultado por enajenaciones de instrumentos financieros" o de "Variación del valor razonable en instrumentos financieros por operaciones de la cartera interior o exterior", según los cambios se hayan liquidado o no, utilizando como contrapartida la cuenta de "Instrumentos de patrimonio", de la cartera interior o exterior del activo del balance.

g) Valores representativos de deuda

Los valores representativos de deuda se registran en el momento de su liquidación por el valor razonable de la contraprestación entregada, incluyendo los costes de transacción explícitos directamente atribuibles a la operación.

Las diferencias que surjan como consecuencia de los cambios en el valor razonable de estos activos se reflejan en la cuenta de pérdidas y ganancias de la siguiente forma: las diferencias negativas o diferencias positivas se registran bajo el epígrafe de "Deterioro y resultado por enajenaciones de instrumentos financieros" o de "Variación del valor razonable en instrumentos financieros por operaciones de la cartera interior o exterior", según los activos se hayan liquidado o no, utilizando como contrapartida la cuenta de "Valores representativos de deuda", de la cartera interior o exterior del activo del balance.



CLASE 8.^a
OPERACIONES



ON0345608

Gredos Bolsa Internacional, F.I.

Memoria de las cuentas anuales correspondiente al ejercicio anual terminado el 31 de diciembre de 2016

(Expresada en euros)

h) Operaciones de derivados, excepto permutas financieras

Las operaciones de derivados se registran en el momento de su contratación y hasta el momento de cierre de la posición o el vencimiento del contrato, en el epígrafe correspondiente de cuentas de orden, por el importe nominal comprometido.

Los fondos depositados en concepto de garantía tienen la consideración contable de depósito cedido, registrándose en el capítulo correspondiente del epígrafe de "Deudores" del activo en el balance de situación.

El valor razonable de los valores aportados en garantía se registra en cuentas de orden en el epígrafe de "Valores aportados como garantía por la Institución de Inversión Colectiva".

Las primas resultantes de las opciones compradas o emitidas se reflejan en el epígrafe de "Derivados" del activo o pasivo del balance, en la fecha de ejecución de la operación.

Las diferencias que surjan como consecuencia de los cambios en el valor razonable de estos activos se reflejan en la cuenta de pérdidas y ganancias de la siguiente forma: las diferencias negativas o diferencias positivas se registran bajo el epígrafe de "Resultados por operaciones con derivados" o de "Variación del valor razonable en instrumentos financieros por operaciones con derivados", según éstos se hayan liquidado o no, utilizando como contrapartida el epígrafe de "Derivados", de la cartera interior o exterior del activo o del pasivo corriente del balance.

Al 31 de diciembre de 2015 no existían en la cartera operaciones de derivados.

i) Moneda extranjera

En el caso de partidas monetarias que sean tesorería, débitos y créditos, las diferencias de cambio, tanto positivas como negativas, se reconocen en la cuenta de pérdidas y ganancias bajo el epígrafe de "Diferencias de cambio".

Para el resto de partidas monetarias y no monetarias que forman parte de la cartera de instrumentos financieros, las diferencias de cambio se tratan conjuntamente con las pérdidas y ganancias derivadas de la valoración.



CLASE 8.^a



0N0345609

Gredos Bolsa Internacional, F.I.

Memoria de las cuentas anuales correspondiente al ejercicio anual terminado el 31 de diciembre de 2016

(Expresada en euros)

j) Valor liquidativo de las participaciones

La determinación del patrimonio del Fondo a los efectos del cálculo del valor liquidativo de las correspondientes participaciones que lo componen, se realiza de acuerdo con los criterios establecidos en la Circular 6/2008, de la C.N.M.V., y sucesivas modificaciones.

k) Suscripciones y reembolsos

Las suscripciones y reembolsos de participaciones se contabilizan por el importe efectivamente suscrito o reembolsado con abono o cargo, respectivamente, al capítulo de "Participes" de pasivo del balance de situación del Fondo.

De conformidad con el Reglamento de Gestión del Fondo, el precio de las participaciones será el valor liquidativo correspondiente al mismo día de la solicitud del interesado, determinándose de este modo tanto el número de participaciones suscritas o reembolsadas, como el efectivo a reembolsar en su caso. Durante el periodo que media entre la solicitud y la determinación efectiva del precio de las participaciones, el importe solicitado se registra en el capítulo de "Solicitudes de suscripción pendientes de asignar participaciones" del pasivo del balance de situación del Fondo.

l) Impuesto sobre beneficios

La cuenta de pérdidas y ganancias recoge el gasto por el Impuesto sobre beneficios, en cuyo cálculo se contempla el efecto del diferimiento de las diferencias producidas entre la base imponible del impuesto y el resultado contable antes de aplicar el impuesto que revierte en periodos subsiguientes.

Los pasivos por impuestos diferidos se reconocen siempre, en cambio los activos por impuestos diferidos sólo se reconocen en la medida en que resulte probable que la Institución disponga de ganancias fiscales futuras que permitan la aplicación de estos activos.



CLASE 8.^a



0N0345610

Gredos Bolsa Internacional, F.I.

Memoria de las cuentas anuales correspondiente al ejercicio anual terminado el 31 de diciembre de 2016
(Expresada en euros)

Los derechos a compensar en ejercicios posteriores por las pérdidas fiscales no dan lugar al reconocimiento de un activo por impuesto diferido en ningún caso y sólo se reconocen mediante la compensación del gasto por impuesto con la frecuencia del cálculo del valor liquidativo. Las pérdidas fiscales que puedan compensarse se registran en el epígrafe de "Cuentas de orden - Pérdidas fiscales a compensar".

4. Deudores

El desglose de este epígrafe, al 31 de diciembre de 2016 y 2015, es el siguiente:

| | 2016 | 2015 |
|------------------------------------|------------------|-----------------|
| Depósitos de garantía | 30 892,51 | - |
| Administraciones Públicas deudoras | 10 474,50 | 4 064,79 |
| Otros | - | 4 232,31 |
| | <u>41 367,01</u> | <u>8 297,10</u> |

El capítulo de "Administraciones Públicas deudoras" al 31 de diciembre de 2016 y 2015 se desglosa tal y como sigue:

| | 2016 | 2015 |
|--|------------------|-----------------|
| Retenciones practicadas en el ejercicio sobre intereses y otros rendimientos de capital mobiliario | - | 4 064,79 |
| Impuesto sobre beneficios a devolver de ejercicios anteriores | 10 474,50 | - |
| | <u>10 474,50</u> | <u>4 064,79</u> |

5. Acreedores

El desglose de este epígrafe, al 31 de diciembre de 2016 y 2015, es el siguiente:

| | 2016 | 2015 |
|--------------------------------------|------------------|------------------|
| Administraciones Públicas acreedoras | 3 849,63 | 624,16 |
| Otros | 57 320,08 | 52 605,22 |
| | <u>61 169,71</u> | <u>53 229,38</u> |



CLASE 8.^a



ON0345611

Gredos Bolsa Internacional, F.I.

Memoria de las cuentas anuales correspondiente al ejercicio anual terminado el 31 de diciembre de 2016

(Expresada en euros)

El capítulo de "Administraciones Públicas acreedoras" al 31 de diciembre de 2016 y 2015 recoge el Impuesto sobre beneficios devengado en el ejercicio.

El capítulo de "Acreedores - Otros" recoge, principalmente, el importe de las comisiones de gestión y depositaría pendientes de pago al cierre del ejercicio correspondiente.

Durante los ejercicios 2016 y 2015, el Fondo no ha realizado pagos que acumularan aplazamientos superiores a los legalmente establecidos. Asimismo, al cierre de los ejercicios 2016 y 2015, el Fondo no tiene saldo alguno pendiente de pago que acumule un aplazamiento superior al plazo legal establecido.

6. Cartera de inversiones financieras

El detalle de la cartera de valores del Fondo, por tipo de activo, al 31 de diciembre de 2016 y 2015 se muestra a continuación:

| | 2016 | 2015 |
|---|----------------------|----------------------|
| Cartera interior | 690 000,00 | - |
| Valores representativos de deuda | 690 000,00 | - |
| Cartera exterior | 9 683 291,93 | 10 235 891,45 |
| Instituciones de Inversión Colectiva | 9 678 255,34 | 10 235 891,45 |
| Derivados | 5 036,59 | - |
| Intereses de la cartera de inversión | (13,80) | - |
| | 10 373 278,13 | 10 235 891,45 |

En los Anexos I y II adjuntos, partes integrantes de esta memoria, se detallan la cartera de inversiones financieras y las inversiones en derivados del Fondo, respectivamente, al 31 de diciembre de 2016. En el Anexo III adjunto, parte integrante de esta memoria, se detalla la cartera de inversiones financieras del Fondo al 31 de diciembre de 2015.

Al 31 de diciembre de 2016 y 2015 todos los títulos recogidos dentro de la cartera de inversiones financieras se encuentran depositados en Santander Securities Services, S.A.



CLASE 8.^a



0N0345612

Gredos Bolsa Internacional, F.I.

Memoria de las cuentas anuales correspondiente al ejercicio anual terminado el 31 de diciembre de 2016
(Expresada en euros)

7. Tesorería

El detalle de este epígrafe al cierre de los ejercicios 2016 y 2015, se muestra a continuación:

| | 2016 | 2015 |
|----------------------------|---------------------|---------------------|
| Cuentas en el Depositario | 1 957 194,51 | 1 708 007,85 |
| Otras cuentas de tesorería | 655 986,89 | - |
| | <u>2 613 181,40</u> | <u>1 708 007,85</u> |

Durante los ejercicios 2016 y 2015 el tipo de interés de remuneración de la cuenta en el Depositario ha sido durante dichos ejercicios del Eonia menos el 1%, respectivamente.

8. Patrimonio atribuido a partícipes

Las participaciones por las que está representado el Fondo son de iguales características, representadas por certificados nominativos sin valor nominal y que confieren a sus propietarios un derecho de propiedad sobre dicho patrimonio.

El valor liquidativo de cada participación al 31 de diciembre de 2016 y 2015 se ha obtenido de la siguiente forma:

| | 2016 | 2015 |
|-------------------------------------|----------------------|----------------------|
| Patrimonio atribuido a partícipes | <u>12 966 656,83</u> | <u>11 898 967,02</u> |
| Número de participaciones emitidas | <u>12 875 465,66</u> | <u>12 154 606,71</u> |
| Valor liquidativo por participación | <u>1,01</u> | <u>0,98</u> |
| Número de partícipes | <u>160</u> | <u>154</u> |

El movimiento del patrimonio atribuido a partícipes durante los ejercicios 2016 y 2015 se recoge en el Estado de cambios en el patrimonio neto correspondiente.

El resultado del ejercicio, una vez considerado el Impuesto sobre beneficios, se distribuirá en la cuenta de "Partícipes" del Fondo.

Al 31 de diciembre de 2016 y 2015 no existen participaciones significativas.



CLASE 8.^a



ON0345613

Gredos Bolsa Internacional, F.I.

Memoria de las cuentas anuales correspondiente al ejercicio anual terminado el 31 de diciembre de 2016
(Expresada en euros)

9. Cuentas de compromiso

En el Anexo II adjunto, parte integrante de esta memoria, se detalla la cartera de inversiones en derivados y, en su caso, la participación en otras Instituciones de Inversión Colectiva del Fondo al 31 de diciembre de 2016.

10. Administraciones Públicas y situación fiscal

Durante el ejercicio 2016, el régimen fiscal del Fondo ha estado regulado por la Ley 27/2014, de 27 de noviembre, del Impuesto sobre Sociedades, modificada por Real Decreto Ley 3/2016, de 2 de diciembre, por el que se adoptan medidas en el ámbito tributario dirigidas a la consolidación de las finanzas públicas y otras medidas urgentes en materia social, encontrándose sujeto en dicho impuesto a un tipo de gravamen del 1 por 100, siempre que el número de partícipes requerido sea como mínimo el previsto en el artículo noveno de la Ley 35/2003 y sucesivas modificaciones. Adicionalmente, el artículo 26 de la Ley 27/2014 establece para el ejercicio 2016 una limitación del importe de las bases imponibles negativas de ejercicios anteriores a compensar, admitiéndose la compensación de la totalidad de ésta siempre que sea igual o inferior a un millón de euros.

El capítulo de "Acreedores - Administraciones Públicas" recoge el Impuesto sobre beneficios devengado en el ejercicio, que se obtiene, principalmente, de aplicar el 1% al resultado contable antes de impuestos.

No existen diferencias significativas entre el resultado contable antes de impuestos del ejercicio y la base imponible del Impuesto sobre beneficios.

De acuerdo con la legislación vigente, las declaraciones para los diferentes impuestos a los que el Fondo se halla sujeto no pueden considerarse definitivas hasta haber sido inspeccionadas por las autoridades fiscales o haber transcurrido el plazo de prescripción de cuatro años.

El Fondo tiene abiertos a inspección todos los impuestos a los que está sujeto desde su constitución.

No existen contingencias significativas que pudieran derivarse de una revisión por las autoridades fiscales.



CLASE 8.ª
REGISTRO DE MARCAS DE LA OFICINA ESPAÑOLA DE PATENTES Y MARCAS



0N0345614

Gredos Bolsa Internacional, F.I.

Memoria de las cuentas anuales correspondiente al ejercicio anual terminado el 31 de diciembre de 2016
(Expresada en euros)

11. Otra información

La Sociedad Gestora realiza por cuenta del Fondo operaciones vinculadas de las previstas en el artículo 67 de la Ley 35/2003 y sucesivas modificaciones y en el artículo 139 del Real Decreto 1082/2012, y sucesivas modificaciones. Para ello, la Sociedad Gestora ha adoptado procedimientos para evitar conflictos de interés y asegurarse de que las operaciones vinculadas se realizan en interés exclusivo del Fondo y a precios de mercado. Los informes periódicos incluyen, según lo establecido en la Circular 4/2008 de la C.N.M.V., y sucesivas modificaciones, información sobre las operaciones vinculadas realizadas. Asimismo, incluyen las posibles operaciones vinculadas realizadas por cuenta del Fondo con la Sociedad Gestora o con personas o entidades vinculadas a la Sociedad Gestora, indicando la naturaleza, riesgos y funciones asumidas en dichas operaciones.

Adicionalmente, en la Nota de "Actividad y gestión del riesgo" se indica el importe de las comisiones retrocedidas con origen en las Instituciones de Inversión Colectiva gestionadas por entidades pertenecientes al Grupo de la Sociedad Gestora, en caso de que se hubieran producido durante el ejercicio.

Respecto a la operativa que realiza con el Depositario, en la Nota de "Tesorería" se indican las cuentas que mantiene el Fondo con éste.

Al tratarse de una entidad que por sus peculiaridades no dispone de empleados ni oficinas y que por su naturaleza debe estar gestionada por una Sociedad Gestora de Instituciones de Inversión Colectiva, los temas relativos a la protección del medio ambiente y la seguridad y salud del trabajador aplican exclusivamente a dicha Sociedad Gestora.

Los honorarios percibidos por PricewaterhouseCoopers Auditores, S.L., por los servicios de auditoría de cuentas anuales del ejercicio 2016 y del periodo comprendido entre el 20 de mayo de 2015 y el 31 de diciembre de 2015, ascienden a 6 y 4 miles de euros, respectivamente.


Gredos Bolsa Internacional, F.I.

Anexo I. Cartera de inversiones financieras al 31 de diciembre de 2016

(Expresado en euros)

| Cartera Interior | Divisa | Valoración inicial | Intereses | Valor razonable | (Minusvalía) / Plusvalía | ISIN |
|--|--------|--------------------|----------------|-------------------|--------------------------|--------------|
| Adquisición temporal de activos | | | | | | |
| SPAIN GOVERNMENT B -0.36 2017-01-02 | EUR | 690 000,00 | (13,80) | 690 000,00 | - | ES0000012106 |
| TOTALES Adquisición temporal de activos | | 690 000,00 | (13,80) | 690 000,00 | . | |
| TOTAL Cartera Interior | | 690 000,00 | (13,80) | 690 000,00 | . | |

CLASE 8.ª



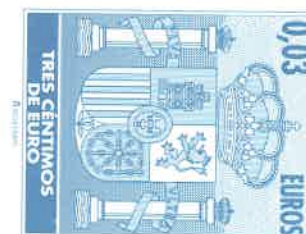
0N0345615

Anexo I. Cartera de inversiones financieras al 31 de diciembre de 2016

(Expresado en euros)

| Cartera Exterior | Divisa | Valoración inicial | Intereses | Valor razonable | (Minusvalía) / Plusvalía | ISIN |
|--|--------|---------------------|-----------|---------------------|--------------------------|--------------|
| Acciones y participaciones Directiva | | | | | | |
| FIDELITY FUNDS - AUSTRAL | AUD | 223 389,23 | - | 243 042,73 | 19 653,50 | LU0261950041 |
| GAM STAR CONT EUROPEAN E | EUR | 280 690,04 | - | 302 352,28 | 21 662,24 | IE0033640594 |
| VONTOBEL FD- EMERGING MA | USD | 209 851,64 | - | 200 324,92 | (9 526,72) | LU0040506734 |
| FIDELITY FUNDS AMERICA F | USD | 488 706,04 | - | 572 992,74 | 84 286,70 | LU0048573561 |
| ALGER AMERICAN ASSET GRO | USD | 491 913,30 | - | 524 069,67 | 32 156,37 | LU0070176184 |
| SALAR FUND PLC | EUR | 140 050,12 | - | 140 495,31 | 445,19 | IE00B520G822 |
| ISHARES CORE EM IMI UCIT | EUR | 465 986,73 | - | 489 998,70 | 24 011,97 | IE00BKM4GZ66 |
| FRANKLIN TECHNOLOGY | USD | 351 396,66 | - | 393 490,11 | 42 093,45 | LU0109392836 |
| MFS MERIDIAN FUNDS-EUROP | EUR | 375 050,01 | - | 367 605,36 | (7 444,65) | LU0125951151 |
| DWS DEUTSCHLAND | EUR | 385 818,74 | - | 407 181,37 | 21 362,63 | DE0008490962 |
| FIDELITY SOUTH EAST ASIA | EUR | 280 049,93 | - | 283 733,26 | 3 683,33 | LU0261946445 |
| AMUNDI FUNDS INX EQ WLD- | EUR | 434 099,88 | - | 492 911,89 | 58 812,01 | LU0996182563 |
| JPMORGAN FUNDS EUROPE | EUR | 280 050,00 | - | 286 300,46 | 6 250,46 | LU0289089384 |
| PICTET FUNDS LUX - RUSSI | EUR | 140 050,00 | - | 231 779,04 | 91 729,04 | LU0338483075 |
| MORGAN STANLEY US ADVANT | USD | 523 360,73 | - | 631 719,49 | 108 358,76 | LU0360484686 |
| ABERDEEN GLOBAL JAPANE | EUR | 580 150,00 | - | 565 428,70 | (14 721,30) | LU0476876759 |
| FIDELITY FDS-EMERG MK-AA | EUR | 250 050,02 | - | 271 247,76 | 21 197,74 | LU1048684796 |
| MANDARINE FUNDS - MANDAR | EUR | 335 049,43 | - | 344 659,19 | 9 609,76 | LU0489687326 |
| BLACKROCK GL - EU EQ INC | EUR | 280 050,06 | - | 275 625,06 | (4 425,00) | LU0579997130 |
| AMUNDI FUNDS- INDEX EQUI | EUR | 340 099,92 | - | 399 688,72 | 59 588,80 | LU0996179007 |
| ALLIANZ EUROLAND EQUITY | EUR | 226 164,96 | - | 228 148,03 | 1 983,07 | LU0256840447 |
| TOTALES Acciones y participaciones Directiva | | 7 082 027,44 | - | 7 652 794,79 | 570 767,35 | |
| Acciones y participaciones no Directiva 48.1.d) | | | | | | |
| ISHARES/USA | USD | 434 717,49 | - | 489 303,29 | 54 585,80 | US4642865095 |
| SPDR TRUST | USD | 719 992,00 | - | 822 067,56 | 102 075,56 | US78462F1030 |
| ISHARES CORE MSCI WORLD | EUR | 631 248,43 | - | 714 089,70 | 82 841,27 | IE00B4L5Y983 |
| TOTALES Acciones y participaciones no Directiva 48.1.d) | | 1 785 957,92 | - | 2 025 460,55 | 239 502,63 | |
| TOTAL Cartera Exterior | | 8 867 985,36 | - | 9 678 255,34 | 810 269,98 | |

CLASE 8.ª



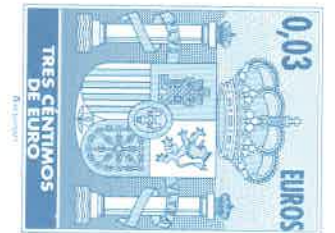
0N0345616

Gredos Bolsa Internacional, F.I.

Anexo II. Cartera de inversiones en derivados al 31 de diciembre de 2016
(Expresado en euros)

| Descripción | Divisa | Importe Nominal Comprometido | Valor razonable | Vencimiento del contrato |
|----------------------------------|--------|---------------------------------|---------------------|-----------------------------|
| Futuros comprados | | | | |
| SUBYACENTE USD/EUR 125000 | EUR | 1 003 349,96 | 1 004 847,22 | 13/03/2017 |
| TOTALES Futuros comprados | | 1 003 349,96 | 1 004 847,22 | |
| TOTALES | | 1 003 349,96 | 1 004 847,22 | |

CLASE 8.ª



0N0345617


Gredos Bolsa Internacional, F.I.

Anexo III. Cartera de inversiones financieras al 31 de diciembre de 2015

(Expresado en euros)

| Cartera Exterior | Divisa | Valoración inicial | Intereses | Valor razonable | (Minusvalía) / Plusvalía | ISIN |
|--|--------|----------------------|-----------|----------------------|--------------------------|--------------|
| Acciones y participaciones Directiva | | | | | | |
| FIDELITY SOUTH EAST ASIA | EUR | 280 049,93 | - | 267 199,93 | (12 850,00) | LU0261946445 |
| GAM STAR CONT EUROPEAN E | EUR | 400 100,09 | - | 434 545,49 | 34 445,40 | IE0033640594 |
| VONTOBEL FD- EMERGING MA | USD | 209 851,64 | - | 195 141,08 | (14 710,56) | LU0040506734 |
| FIDELITY FUNDS AMERICA F | USD | 488 706,04 | - | 508 208,34 | 19 502,30 | LU0048573561 |
| ISHARES DJ EURO STOXX 50 | EUR | 768 685,77 | - | 739 011,35 | (29 674,42) | DE0005933956 |
| ALGER AMERICAN ASSET GRO | USD | 491 913,30 | - | 512 432,41 | 20 519,11 | LU0070176184 |
| SALAR FUND PLC | EUR | 140 050,12 | - | 137 365,71 | (2 684,41) | IE00B520G822 |
| ISHARES CORE EM IMI UCIT | EUR | 465 986,73 | - | 435 162,15 | (30 824,58) | IE00BKM4GZ66 |
| FRANKLIN TECHNOLOGY | USD | 351 396,66 | - | 356 414,17 | 5 017,51 | LU0109392836 |
| DWS DEUTSCHLAND | EUR | 450 100,01 | - | 443 708,75 | (6 391,26) | DE0008490962 |
| ALLIANZ EUROLAND EQUITY | EUR | 415 137,59 | - | 431 716,42 | 16 578,83 | LU0256840447 |
| AMUNDI FUNDS INX EQ WLD- | EUR | 434 099,88 | - | 442 374,20 | 8 274,32 | LU0996182563 |
| FIDELITY FUNDS - AUSTRAL | AUD | 223 389,23 | - | 225 915,11 | 2 525,88 | LU0261950041 |
| JPMORGAN FUNDS EUROPE | EUR | 280 050,00 | - | 289 450,69 | 9 400,69 | LU0289089384 |
| PICTET FUNDS LUX - RUSSI | EUR | 140 050,00 | - | 130 484,70 | (9 565,30) | LU0338483075 |
| MORGAN STANLEY US ADVANT | USD | 523 360,73 | - | 598 291,83 | 74 931,10 | LU0360484686 |
| ABERDEEN GLOBAL JAPANE | EUR | 580 150,00 | - | 579 458,47 | (691,53) | LU0476876759 |
| FIDELITY FDS-EMERG MK-AA | EUR | 250 050,02 | - | 267 631,12 | 17 581,10 | LU1048684796 |
| MANDARINE FUNDS - MANDAR | EUR | 335 049,43 | - | 362 783,09 | 27 733,66 | LU0489687326 |
| BLACKROCK GL - EU EQ INC | EUR | 280 050,06 | - | 293 879,37 | 13 829,31 | LU0579997130 |
| AMUNDI FUNDS- INDEX EQUI | EUR | 340 099,92 | - | 347 163,64 | 7 063,72 | LU0996179007 |
| LYXOR ETF DAX | EUR | 349 708,89 | - | 354 216,10 | 4 507,21 | LU0252633754 |
| TOTALES Acciones y participaciones Directiva | | 8 198 036,04 | - | 8 352 554,12 | 154 518,08 | |
| Acciones y participaciones no Directiva 48.1.d) | | | | | | |
| ISHARES/USA | USD | 434 717,49 | - | 389 849,20 | (44 868,29) | US4642865095 |
| SPDR TRUST | USD | 719 992,00 | - | 726 568,83 | 6 576,83 | US78462F1030 |
| ISHARES CORE MSCI WORLD | EUR | 751 627,76 | - | 766 919,30 | 15 291,54 | IE00B4L5Y983 |
| TOTALES Acciones y participaciones no Directiva 48.1.d) | | 1 906 337,25 | - | 1 883 337,33 | (22 999,92) | |
| TOTAL Cartera Exterior | | 10 104 373,29 | - | 10 235 891,45 | 131 518,16 | |

CLASE 8.ª



0N0345618



CLASE 8.^a



ON0345619

Gredos Bolsa Internacional, F.I.

Informe de gestión del ejercicio 2016

Exposición fiel del negocio y actividades principales

Ejercicio cargado de eventos, tanto en el ámbito político como en términos macroeconómicos o en actividad de los bancos centrales, en el que la noticia principal fue la victoria electoral Donald Trump en las elecciones presidenciales en EE.UU., cuyo desenlace fue tan sorprendente como la reacción de los mercados.

Los mercados cerraron el trimestre con fuertes subidas de las bolsas a nivel global, especialmente en Europa (9,60%) y Japón (16,20%), pero también en Estados Unidos (3,25%). Los mercados emergentes fueron los perjudicados por la victoria electoral de Donald Trump, sufriendo caídas de más del 4% aunque con grandes divergencias entre India (-6,38%) y China (-7,14%) por el lado negativo y fuertes subidas en otros países como Rusia (17,69%), supuestos beneficiarios de las ya llamadas "Trumponomics".

En España, el Ibex 35 experimentó una subida de 6,52%, acompañando al buen resultado la formación de Gobierno, tras 10 meses, liderado por el Partido Popular, con el apoyo de Ciudadanos y la abstención de la mayoría de los miembros del Partido Socialista; no es suficiente para poder dejar al índice español en positivo en el año (-2,01%) pero la subida se produce con la economía creciendo a buen ritmo, el turismo en auge y el paro disminuyendo por cuarto año consecutivo y reduciéndose casi en dos dígitos (-9,54%).

Aun así, el resto de bolsas europeas ha obtenido rentabilidades superiores para este mismo período, el Eurostoxx subió un 9,60% y acaba el año plano (+0,70%), Alemania y Francia subiendo un 9%.

En Italia, el desenlace del referéndum para la reforma constitucional no permitió los cambios defendidos por Matteo Renzi, que se vio forzado a dimitir tras los comicios. No será fácil implementar algunas reformas que podrían haber sido positivas para el país, pero nada cambia y la superación de este evento, junto con las noticias del rescate de la banca italiana, que están por concretar, hicieron recuperar al selectivo italiano un 17,68% en el trimestre, sin evitar acabar un mal 2016 (-10,20%).

Reino Unido continuó la tendencia positiva, ante la lentitud de la implementación del Brexit y activación del artículo 50 del tratado de Lisboa. Cerró otro trimestre positivo con una revalorización del 3,53% de su principal índice bursátil e incluso la libra esterlina recuperó algo del terreno perdido durante el resto del ejercicio, cerrando un 15% por debajo de su nivel de cierre 2015 frente al Euro.



CLASE 8.^a



ON0345620

Gredos Bolsa Internacional, F.I.

Informe de gestión del ejercicio 2016

En Estados Unidos, que empezó el trimestre con rentabilidades negativas, también se produjeron subidas de los mercados (3,25%), para cerrar un buen ejercicio 2016 con subidas de casi el 10%. El desenlace electoral fue sorprendente y más sorprendente reacción de los mercados, convirtiendo en optimismo la preocupación presupuesta. A través de políticas fiscales y desregulación, la actividad económica en EE.UU. repuntará, alejando los fantasmas de la recesión que preocupaban a ciertos agentes del mercado. La combinación del programa de infraestructuras, un mayor gasto público, el recorte de la tasa impositiva y demás medidas, con un sector corporativo que por fin ha registrado este último trimestre unos resultados positivos y una economía en pleno empleo, es necesariamente inflacionista.

En cuanto a sectores, fuerte tirón de los sectores más cíclicos, en consonancia con la segunda parte del año, siendo los sectores de energía (8,65%), financiero (17,68%) y materiales (7,13%) los más destacados, y salud (-3,49%), utilities (-1,29%) y consumo básico (-3,14%) los únicos que cierran el trimestre con caídas.

La palabra del ejercicio fue reflación. La activación de ciclo económico y el repunte de la inflación, superado incluso por el fuerte ajuste al alza de las expectativas de inflación, llevó a los bonos a registrar caídas importantes en precio, intensificando el movimiento iniciado a principio de trimestre. Los tipos de interés repuntaron a nivel global, especialmente en Estados Unidos, donde la segunda subida de tipos de interés en 8 años por parte de la FED, llevó el precio del bono del gobierno americano a 10 años a sufrir una caída del 5,22% en el trimestre, para cerrar el año en negativo. El 10 años alemán, por su parte, cerró el trimestre con ligeras pérdidas, aunque acumula una revalorización del +3,95% en el ejercicio.

Las divergencias de sus políticas monetarias y mensajes trasladados al mercado entre la FED y el BCE han llevado al dólar a revalorizarse un 6,39% respecto al Euro, acabando el año en niveles de 1,05.

Por su parte, resaltar en las materias primas, la revalorización del petróleo otro 9,88%, que lo llevan a cerrar el año con subidas del 23,39%, aún lejos del -36,02% que cayó el año 2015. Fuerte caída del oro (-12,8%) aunque finaliza 2016 con una subida del 8,14%.

Con todo esto, continuamos optimistas de cara a 2017, aunque conscientes de los riesgos y convencidos de que será un año volátil. Pensamos que hay más valor en las bolsas que en los bonos, pero recomendamos por encima de todas las cosas una gran disciplina en el control del riesgo y la adecuación de cada inversor a su perfil y a su tolerancia ante las posibles pérdidas de corto plazo.



CLASE 8.^a
INVERSIÓN EN VALORES DE RIESGO



ON0345621

Gredos Bolsa Internacional, F.I.

Informe de gestión del ejercicio 2016

Comentario de gestión

En el contexto de mercados arriba descrito, Gredos Bolsa Internacional, F.I. ha mantenido su exposición a activos de riesgo. En concreto, en renta variable cierra el ejercicio con un 73,50%.

La cartera de renta fija a través de fondos de inversión se ha mantenido.

Las inversiones alternativas se han mantenido en el periodo.

A cierre del periodo analizado se tenían los siguientes porcentajes en derivados: Mini S&P 0,00%, EURUSD 7,82%, Bund 0,00%, T-Note 0,00%, Boble 0,00%, Eurostoxx 0,00% e Ibex 0,00%. Como cobertura de posiciones en las respectivas divisas: 0,00% Dólar, 0,00% GBP, 0,00% YEN y 0,00% AUD. El patrimonio de Gredos Bolsa Internacional FI a cierre de trimestre es de 12.966.656,83 €, situándose el número de partícipes en 160.

El impacto total de los gastos soportados, tanto directos como indirectos no supera lo estipulado en el folleto informativo.

Riesgos asumidos por la IIC

La volatilidad diaria al final del periodo era del 0,63%.

La gestora emplea una metodología para el cálculo del VaR basada en simulación histórica, con un horizonte temporal de 5 días hábiles, con un nivel de confianza del 99% y un periodo de observación de 1 año, con un límite del 10%. Con dicha metodología, la IIC ha tenido un VaR máximo del 3,90, mínimo del 2,79 y medio del 3,12 durante el año en curso.

El nivel de apalancamiento al final del periodo se situaba en un 74,58% del patrimonio de la IIC.

Perspectivas de los mercados

Ante la evidente mejora de la actividad económica a nivel global, pensamos que el sentimiento se está volviendo positivo y existe aún margen de mejora. Con unos datos macro favorables, indicadores de sentimiento empresarial y de los consumidores en niveles altos y la tan comentada "reflación", pensamos que estamos en un entorno aún muy favorable para los activos de riesgo y queda por tanto recorrido al movimiento alcista del último trimestre.



CLASE 8.^a



ON0345622

Gredos Bolsa Internacional, F.I.

Informe de gestión del ejercicio 2016

Siempre habrá dudas sobre las políticas de Trump desde el momento que sea investido formalmente presidente, los riesgos electorales en Europa o las consecuencias dañinas que podrían tener un dólar excesivamente fuerte o un cambio de política monetaria más brusco de lo esperado en EE.UU., pero en nuestra opinión, todos esos riesgos son manejables y pesan más la mejora de la economía global y de los resultados empresariales.

Seguimos por tanto favoreciendo los activos de riesgo en general y pensando que el riesgo está en el mercado de bonos. Recomendamos por tanto sobreponderar la renta variable e infraponderar la renta fija, pero nos mantendremos alerta ante los posibles cambios ante nuestro escenario principal, porque entendemos que la percepción generalizada de que el riesgo de colas existe está justificada, pesan más los muchos factores positivos expuestos.

Gastos de I+D y Medioambiente

A lo largo del ejercicio 2016 no ha existido actividad en materia de investigación y desarrollo.

En la contabilidad de la Entidad correspondiente a las cuentas anuales del ejercicio 2016 no existe ninguna partida que deba ser incluida en el documento aparte de información medioambiental.

Acciones propias

Al Fondo no le aplica lo referente a las acciones propias.

Uso de instrumentos financieros

Dada su actividad, el uso de instrumentos financieros por el Fondo, tal y como se describe en la memoria adjunta, está destinado a la consecución de su objeto social, ajustando sus objetivos y políticas de gestión de los riesgos de mercado, crédito, y liquidez de acuerdo a los límites y coeficientes establecidos por la Ley 35/2003 y sucesivas modificaciones, de Instituciones de Inversión Colectiva y desarrollados por el Real Decreto 1082/2012, de 13 de julio, y sucesivas modificaciones, por el que se reglamenta dicha Ley y las correspondientes Circulares emitidas por la Comisión Nacional del Mercado de Valores.



CLASE 8.^a



0N0345623

Gredos Bolsa Internacional, F.I.

Informe de gestión del ejercicio 2016

Acontecimientos posteriores al cierre al 31 de diciembre de 2016

Desde el cierre del ejercicio al 31 de diciembre de 2016 hasta la fecha de este informe de gestión, no se han producido hechos posteriores de especial relevancia que no se señalen en la memoria.



CLASE 8.ª



0M0794999

Gredos Bolsa Internacional, F.I.

Formulación de las cuentas anuales e informe de gestión

Reunidos los Administradores de A&G Fondos, S.G.I.I.C., S.A., en fecha 29 de marzo de 2017, y en cumplimiento de la legislación vigente, proceden a formular las cuentas anuales y el informe de gestión del ejercicio comprendido entre el 1 de enero de 2016 y el 31 de diciembre de 2016 de Gredos Bolsa Internacional, F.I., las cuales vienen constituidas por los documentos anexos que preceden a este escrito:

| Ejemplar | Documento | Número de folios en papel timbrado |
|------------------|---------------------------------------|--|
| Primer ejemplar | Cuentas anuales Informe de gestión | Del 0N0345594 al 0N0345618 Del 0N0345619 al 0N0345623 |
| Segundo ejemplar | Cuentas anuales Informe de gestión | Del 0N0345624 al 0N0345648 Del 0N0345649 al 0N0345653 |
| Tercer ejemplar | Cuentas anuales Informe de gestión | Del 0N0345654 al 0N0345678 Del 0N0345679 al 0N0345683 |

FIRMANTES:

D. Diego Fernández Elicés
Presidente

D. Rafael Soldevilla Diego
Consejero

D. Juan Espel Sesé
Consejero

D. Fernando Álvarez Ude
Secretario no Consejero