

**Informe de Auditoría de Cuentas Anuales
emitido por un Auditor Independiente**

**MUTUAFONDO LP, FONDO DE INVERSIÓN
Cuentas Anuales e Informe de Gestión
correspondientes al ejercicio anual terminado
el 31 de diciembre de 2020**

INFORME DE AUDITORÍA DE CUENTAS ANUALES EMITIDO POR UN AUDITOR INDEPENDIENTE

Al Consejo de Administración de MUTUACTIVOS, S.A.U., S.G.I.I.C., Sociedad Gestora de
MUTUAFONDO LP, FONDO DE INVERSIÓN

Opinión

Hemos auditado las cuentas anuales de MUTUAFONDO LP, FONDO DE INVERSIÓN, (el Fondo), que comprenden el balance a 31 de diciembre de 2020, la cuenta de pérdidas y ganancias, el estado de cambios en el patrimonio neto y la memoria correspondientes al ejercicio anual terminado en dicha fecha.

En nuestra opinión, las cuentas anuales adjuntas expresan, en todos los aspectos significativos, la imagen fiel del patrimonio y de la situación financiera del Fondo, a 31 de diciembre de 2020, así como de sus resultados correspondientes al ejercicio anual terminado en dicha fecha, de conformidad con el marco normativo de información financiera que resulta de aplicación (que se identifica en la nota 2 de la memoria) y, en particular, con los principios y criterios contables contenidos en el mismo.

Fundamento de la opinión

Hemos llevado a cabo nuestra auditoría de conformidad con la normativa reguladora de la actividad de auditoría de cuentas vigente en España. Nuestras responsabilidades de acuerdo con dichas normas se describen más adelante en la sección *Responsabilidades del auditor en relación con la auditoría de las cuentas anuales* de nuestro informe.

Somos independientes del Fondo de conformidad con los requerimientos de ética, incluidos los de independencia, que son aplicables a nuestra auditoría de las cuentas anuales en España según lo exigido por la normativa reguladora de la actividad de auditoría de cuentas. En este sentido, no hemos prestado servicios distintos a los de la auditoría de cuentas ni han concurrido situaciones o circunstancias que, de acuerdo con lo establecido en la citada normativa reguladora, hayan afectado a la necesaria independencia de modo que se haya visto comprometida.

Consideramos que la evidencia de auditoría que hemos obtenido proporciona una base suficiente y adecuada para nuestra opinión.

Aspectos más relevantes de la auditoría

Los aspectos más relevantes de la auditoría son aquellos que, según nuestro juicio profesional, han sido considerados como los riesgos de incorrección material más significativos en nuestra auditoría de las cuentas anuales del periodo actual. Estos riesgos han sido tratados en el contexto de nuestra auditoría de las cuentas anuales en su conjunto, y en la formación de nuestra opinión sobre éstas, y no expresamos una opinión por separado sobre esos riesgos.

Existencia y valoración de la cartera de inversiones financieras

Descripción De acuerdo con lo descrito en la Nota 1 de la memoria adjunta el objeto social del Fondo es la captación de fondos del público para gestionarlos e invertirlos en instrumentos financieros, en los que está fundamentalmente invertido su patrimonio (ver Nota 6). Las políticas contables aplicables a la cartera de inversiones financieras se describen en la nota 3.d de la memoria adjunta.

Identificamos esta área como aspecto más relevante de nuestra auditoría del Fondo por la repercusión que la valoración de la cartera de inversiones financieras tiene en su Patrimonio y, por tanto, en el cálculo diario del valor liquidativo del mismo.

Nuestra respuesta

Como parte de nuestra auditoría, hemos obtenido un entendimiento y evaluado los procedimientos de control interno implantados por la Sociedad Gestora del Fondo en relación con la existencia y valoración de la cartera de inversiones financieras.

Adicionalmente, hemos realizado procedimientos de auditoría sustantivos, entre los que destacan los siguientes:

- ▶ Hemos obtenido las confirmaciones de la entidad depositaria, sociedades gestoras o contrapartes, según la naturaleza del instrumento financiero, para comprobar la existencia de la totalidad de las posiciones incluidas en la cartera de inversiones financieras del Fondo al 31 de diciembre de 2020, cotejándolas con los registros del Fondo.
- ▶ Hemos comprobado la valoración de la totalidad de la cartera de inversiones financieras, mediante el cotejo de los precios utilizados por la Sociedad Gestora del Fondo y los valores contabilizados por el Fondo, con precios obtenidos de fuentes externas o con datos observables de mercado.

Otra información: Informe de gestión

La otra información comprende exclusivamente el informe de gestión del ejercicio 2020, cuya formulación es responsabilidad de los administradores de la Sociedad Gestora del Fondo y no forma parte integrante de las cuentas anuales.

Nuestra opinión de auditoría sobre las cuentas anuales no cubre el informe de gestión. Nuestra responsabilidad sobre el informe de gestión, de conformidad con lo exigido por la normativa reguladora de la actividad de auditoría de cuentas, consiste en evaluar e informar sobre la concordancia del informe de gestión con las cuentas anuales, a partir del conocimiento de la entidad obtenido en la realización de la auditoría de las citadas cuentas, así como en evaluar e informar de si el contenido y presentación del informe de gestión son conformes a la normativa que resulta de aplicación. Si, basándonos en el trabajo que hemos realizado, concluimos que existen incorrecciones materiales, estamos obligados a informar de ello.

Sobre la base del trabajo realizado, según lo descrito en el párrafo anterior, la información que contiene el informe de gestión concuerda con la de las cuentas anuales del ejercicio 2020 y su contenido y presentación son conformes a la normativa que resulta de aplicación.

Responsabilidad de los administradores de la Sociedad Gestora del Fondo en relación con las cuentas anuales

Los administradores de la Sociedad Gestora del Fondo son responsables de formular las cuentas anuales adjuntas, de forma que expresen la imagen fiel del patrimonio, de la situación financiera y de los resultados del Fondo, de conformidad con el marco normativo de información financiera aplicable a la entidad en España, que se identifica en la nota 2 de la memoria adjunta, y del control interno que consideren necesario para permitir la preparación de cuentas anuales libres de incorrección material, debida a fraude o error.

En la preparación de las cuentas anuales, los administradores de la Sociedad Gestora del Fondo son responsables de la valoración de la capacidad del Fondo para continuar como empresa en funcionamiento, revelando, según corresponda, las cuestiones relacionadas con la empresa en funcionamiento y utilizando el principio contable de empresa en funcionamiento excepto si los administradores de la Sociedad Gestora tienen intención de liquidar el Fondo o de cesar sus operaciones, o bien no exista otra alternativa realista.

Responsabilidades del auditor en relación con la auditoría de las cuentas anuales

Nuestros objetivos son obtener una seguridad razonable de que las cuentas anuales en su conjunto están libres de incorrección material, debida a fraude o error, y emitir un informe de auditoría que contiene nuestra opinión.

Seguridad razonable es un alto grado de seguridad pero no garantiza que una auditoría realizada de conformidad con la normativa reguladora de la actividad de auditoría de cuentas vigente en España siempre detecte una incorrección material cuando existe. Las incorrecciones pueden deberse a fraude o error y se consideran materiales si, individualmente o de forma agregada, puede preverse razonablemente que influyan en las decisiones económicas que los usuarios toman basándose en las cuentas anuales.

Como parte de una auditoría de conformidad con la normativa reguladora de la actividad de auditoría de cuentas vigente en España, aplicamos nuestro juicio profesional y mantenemos una actitud de escepticismo profesional durante toda la auditoría. También:

- ▶ Identificamos y valoramos los riesgos de incorrección material en las cuentas anuales, debida a fraude o error, diseñamos y aplicamos procedimientos de auditoría para responder a dichos riesgos y obtenemos evidencia de auditoría suficiente y adecuada para proporcionar una base para nuestra opinión. El riesgo de no detectar una incorrección material debida a fraude es más elevado que en el caso de una incorrección material debida a error, ya que el fraude puede implicar colusión, falsificación, omisiones deliberadas, manifestaciones intencionadamente erróneas, o la elusión del control interno.
- ▶ Obtenemos conocimiento del control interno relevante para la auditoría con el fin de diseñar procedimientos de auditoría que sean adecuados en función de las circunstancias, y no con la finalidad de expresar una opinión sobre la eficacia del control interno del Fondo.
- ▶ Evaluamos si las políticas contables aplicadas son adecuadas y la razonabilidad de las estimaciones contables y la correspondiente información revelada por los administradores de la Sociedad Gestora del Fondo.

- ▶ Concluimos sobre si es adecuada la utilización, por los administradores de la Sociedad Gestora del Fondo, del principio contable de empresa en funcionamiento y, basándonos en la evidencia de auditoría obtenida, concluimos sobre si existe o no una incertidumbre material relacionada con hechos o con condiciones que pueden generar dudas significativas sobre la capacidad del Fondo para continuar como empresa en funcionamiento. Si concluimos que existe una incertidumbre material, se requiere que llamemos la atención en nuestro informe de auditoría sobre la correspondiente información revelada en las cuentas anuales o, si dichas revelaciones no son adecuadas, que expresemos una opinión modificada. Nuestras conclusiones se basan en la evidencia de auditoría obtenida hasta la fecha de nuestro informe de auditoría. Sin embargo, los hechos o condiciones futuros pueden ser la causa de que el Fondo deje de ser una empresa en funcionamiento.
- ▶ Evaluamos la presentación global, la estructura y el contenido de las cuentas anuales, incluida la información revelada, y si las cuentas anuales representan las transacciones y hechos subyacentes de un modo que logran expresar la imagen fiel.

Nos comunicamos con los administradores de la Sociedad Gestora del Fondo en relación con, entre otras cuestiones, el alcance y el momento de realización de la auditoría planificados y los hallazgos significativos de la auditoría, así como cualquier deficiencia significativa del control interno que identificamos en el transcurso de la auditoría.

Entre los riesgos significativos que han sido objeto de comunicación a los administradores de la Sociedad Gestora del Fondo, determinamos los que han sido de la mayor significatividad en la auditoría de las cuentas anuales del periodo actual y que son, en consecuencia, los riesgos considerados más significativos.

Describimos esos riesgos en nuestro informe de auditoría salvo que las disposiciones legales o reglamentarias prohíban revelar públicamente la cuestión.

Este informe se corresponde con el
sello distintivo nº 01/21/04643
emitido por el Instituto de Censores
Jurados de Cuentas de España

ERNST & YOUNG, S.L.
(Inscrita en el Registro Oficial de Auditores
de Cuentas con el Nº S0530)



José Carlos Hernández Barrasús
(Inscrito en el Registro Oficial de Auditores
de Cuentas con el Nº 17469)

9 de abril de 2021



CLASE 8.^a
UNO CIENTO



000080548

**MUTUAFONDO LP,
FONDO DE INVERSIÓN**

**Cuentas Anuales e Informe de Gestión
correspondientes al ejercicio anual terminado el
31 de diciembre de 2020**



CLASE 8.^a
ESTADO



000080549

ÍNDICE

- Balances de situación al 31 de diciembre de 2020 y 2019
- Cuentas de pérdidas y ganancias correspondientes a los ejercicios anuales terminados a 31 de diciembre de 2020 y 2019
- Estados de cambios en el patrimonio neto correspondientes a los ejercicios anuales terminados a 31 de diciembre de 2020 y 2019
- Memoria correspondiente al ejercicio anual terminado el 31 de diciembre de 2020
- Informe de Gestión 2020
- Formulación de cuentas anuales e informe de gestión

MUTUAFONDO LP,
FONDO DE INVERSIÓN

Balances de Situación
31 de diciembre

| ACTIVO | Euros | | Nota | PATRIMONIO Y PASIVO | | | |
|---|-----------------------|-----------------------|------|---------------------|---|------------|-----------------------|
| | 2020 | 2019 | | ATRIBUIDO | A | PARTICIPES | O |
| ACTIVO CORRIENTE | | | | | | | |
| Deudores | 147.511.848,93 | 141.268.639,71 | | | | | 139.382.865,94 |
| Cartera de inversiones financieras | 2.128.594,03 | 1.056.355,76 | 5 | | | | 139.382.865,94 |
| Cartera interior | 131.928.761,91 | 130.088.610,22 | 6 | | | | 68.836.837,32 |
| Valores representativos de deuda | 36.583.378,72 | 41.512.557,84 | | | | | 1.961.160,55 |
| Instrumentos de patrimonio | 36.526.174,35 | 27.646.892,04 | | | | | 63.784.639,61 |
| Instituciones de Inversión Colectiva | - | - | | | | | 4.800.228,46 |
| Depósitos en entidades de crédito | - | - | | | | | - |
| Derivados | 57.204,37 | (130.040,20) | | | | | - |
| Otros | - | - | | | | | - |
| Cartera exterior | 94.782.526,32 | 87.142.294,55 | | | | | - |
| Valores representativos de deuda | 95.881.822,18 | 86.769.114,19 | | | | | - |
| Instrumentos de patrimonio | - | - | | | | | - |
| Instituciones de Inversión Colectiva | - | - | | | | | - |
| Depósitos en entidades de crédito | - | - | | | | | - |
| Derivados | (1.089.295,86) | 373.180,36 | 10 | | | | 1.885.773,77 |
| Otros | - | - | | | | | - |
| Intereses de la cartera de inversión | (1.188.804,88) | (1.043.584,00) | | | | | - |
| Inversiones dudosas, morosas o en litigio | 1.729.661,75 | 2.477.341,83 | | | | | 1.473.445,15 |
| Periodificaciones | - | - | | | | | - |
| Tesorería | 13.456.492,99 | 10.123.673,73 | 7 | | | | 412.328,62 |
| TOTAL ACTIVO | 147.511.848,93 | 141.268.639,71 | | | | | 141.268.639,71 |
| CUENTAS DE ORDEN | | | | | | | |
| Cuentas de compromiso | 175.721.494,30 | 102.546.913,94 | 10 | | | | |
| Compromisos por operaciones largas de derivados | 140.227.196,94 | 76.728.685,80 | | | | | |
| Compromisos por operaciones cortas de derivados | 35.494.297,36 | 25.818.228,14 | | | | | |
| Otras cuentas de orden | - | - | | | | | |
| Valores cedidos en préstamo | - | - | | | | | |
| Valores aportados como garantía | - | - | | | | | |
| Valores recibidos en garantía | - | - | | | | | |
| Pérdidas fiscales a compensar | - | - | | | | | |
| Otros | - | - | | | | | |
| TOTAL CUENTAS DE ORDEN | 175.721.494,30 | 102.546.913,94 | | | | | |

| Euros | | Nota |
|----------------|----------------|------|
| 2020 | 2019 | |
| 146.928.755,86 | 139.382.865,94 | |
| 146.928.755,86 | 139.382.865,94 | |
| 77.237.026,22 | 68.836.837,32 | 8 |
| 1.961.160,55 | 1.961.160,55 | |
| 63.784.639,61 | 63.784.639,61 | |
| 3.943.929,48 | 4.800.228,46 | |



CLASE 8.^a



000080550



CLASE 8.^a



000080551

MUTUAFONDO LP,
FONDO DE INVERSIÓN

Cuentas de Pérdidas y Ganancias
para los ejercicios anuales terminados el 31 de diciembre

| Nota | Euros | |
|---|---------------------|---------------------|
| | 2020 | 2019 |
| Comisiones de descuento por suscripciones y/o reembolsos | - | - |
| Comisiones retrocedidas a la I.I.C. | - | - |
| Otros gastos de explotación | (823.748,46) | (809.987,35) |
| Comisión de gestión | 9 (747.002,93) | (740.819,54) |
| Comisión depositario | 9 (68.998,73) | (57.318,28) |
| Otros | (7.746,80) | (11.849,53) |
| Excesos de provisiones | - | - |
| A.1.) RESULTADO DE EXPLOTACIÓN | (823.748,46) | (809.987,35) |
| Ingresos financieros | 1.681.733,49 | 699.631,27 |
| Gastos financieros | (65.698,59) | (52.038,29) |
| Variación del valor razonable de instrumentos financieros | 3.035.430,35 | 4.391.439,02 |
| Por operaciones de la cartera interior | 941.671,98 | 645.326,46 |
| Por operaciones de la cartera exterior | 2.546.810,14 | 1.044.639,53 |
| Por operaciones con derivados | 1.984.594,30 | 1.636.616,72 |
| Otros | (2.437.646,07) | 1.064.856,31 |
| Diferencias de cambio | (161.479,70) | 27.415,72 |
| Deterioro y resultado por enajenaciones de instrumentos financieros | 319.550,26 | 584.769,83 |
| Deterioros | - | - |
| Resultados por operaciones de la cartera interior | 392.276,18 | 51.021,09 |
| Resultados por operaciones de la cartera exterior | 285.385,67 | 1.100.043,47 |
| Resultados por operaciones con derivados | (358.111,59) | (566.294,73) |
| Otros | - | - |
| A.2.) RESULTADO FINANCIERO | 4.809.535,81 | 5.651.217,55 |
| A.3.) RESULTADO ANTES DE IMPUESTOS | 3.985.787,35 | 4.841.230,20 |
| Impuesto sobre beneficios | 11 (39.857,87) | (41.001,74) |
| A.4.) RESULTADO DEL EJERCICIO | 3.945.929,48 | 4.800.228,46 |



CLASE 8.^a



000080552

MUTUAFONDO LP,
FONDO DE INVERSIÓN

Estados de cambios en el patrimonio neto para los ejercicios anuales terminados el 31 de diciembre

A) ESTADOS DE INGRESOS Y GASTOS RECONOCIDOS CORRESPONDIENTES A LOS EJERCICIOS ANUALES TERMINADOS EL 31 DE DICIEMBRE

| | Euros | |
|--|---------------------|---------------------|
| | 2020 | 2019 |
| Resultado de la cuenta de pérdidas y ganancias | 3.945.929,48 | 4.800.228,46 |
| Total ingresos y gastos imputados directamente al patrimonio neto atribuido a partícipes y accionistas | - | - |
| Total transferencias a la cuenta de pérdidas y ganancias | - | - |
| TOTAL DE INGRESOS Y GASTOS RECONOCIDOS | 3.945.929,48 | 4.800.228,46 |

B) ESTADOS TOTALES DE CAMBIOS EN EL PATRIMONIO NETO CORRESPONDIENTES A LOS EJERCICIOS ANUALES TERMINADOS EL 31 DE DICIEMBRE

| | Euros | | | | |
|---|----------------------|---------------------|-------------------------------------|-------------------------|-----------------------|
| | Partícipes | Reservas | Resultados de ejercicios anteriores | Resultado del ejercicio | Total |
| A. SALDO al 31 de diciembre de 2018 | 53.254.584,25 | 1.961.160,55 | 63.784.639,61 | (741.056,34) | 118.259.328,07 |
| I. Total ingresos y gastos reconocidos | - | - | - | 4.800.228,46 | 4.800.228,46 |
| II. Operaciones con partícipes | | | | | |
| 1. Suscripciones | 164.792.180,05 | - | - | - | 164.792.180,05 |
| 2. (-) Reembolsos | (148.468.870,64) | - | - | - | (148.468.870,64) |
| III. Otras variaciones del patrimonio neto: | | | | | |
| Distribución del resultado ejercicio 2018 | (741.056,34) | - | - | 741.056,34 | - |
| B. SALDO al 31 de diciembre de 2019 | 68.836.837,32 | 1.961.160,55 | 63.784.639,61 | 4.800.228,46 | 139.382.865,94 |
| I. Total ingresos y gastos reconocidos | - | - | - | 3.945.929,48 | 3.945.929,48 |
| II. Operaciones con partícipes | | | | | |
| 1. Suscripciones | 52.984.359,42 | - | - | - | 52.984.359,42 |
| 2. (-) Reembolsos | (49.384.398,98) | - | - | - | (49.384.398,98) |
| III. Otras variaciones del patrimonio neto: | | | | | |
| Distribución del resultado ejercicio 2019 | 4.800.228,46 | - | - | (4.800.228,46) | - |
| C. SALDO al 31 de diciembre de 2020 | 77.237.026,22 | 1.961.160,55 | 63.784.639,61 | 3.945.929,48 | 146.928.755,86 |



CLASE 8.^a



000080553

MUTUAFONDO LP,
FONDO DE INVERSIÓN

Memoria de las cuentas anuales
correspondiente al ejercicio anual terminado el 31 de diciembre de 2020

1. NATURALEZA Y ACTIVIDADES PRINCIPALES

MUTUAFONDO LP, Fondo de Inversión (en adelante “el Fondo”) se constituyó en España el 8 de agosto de 1996. Tiene su domicilio social en paseo de la Castellana, 33, Madrid.

La normativa básica del Fondo se recoge en la Ley 35/2003, de 4 de noviembre de Instituciones de Inversión Colectiva (modificada por la Ley 31/2011, de 4 de octubre y por la Ley 22/2014 de 12 de noviembre), en el Real Decreto 1082/2012, de 13 de julio, de aplicación a partir del 21 de julio de 2012 (modificado por el Real Decreto 83/2015, de 13 de febrero y por el Real Decreto 877/2015, de 2 de octubre), que desarrolla la anterior Ley, en el Real Decreto Legislativo 4/2015, de 23 de octubre, por el que se aprueba el Texto Refundido de la Ley del Mercado de Valores, así como en las circulares emitidas por la Comisión Nacional del Mercado de Valores que regulan las Instituciones de Inversión Colectiva y restante normativa aplicable.

El Fondo está inscrito con el número 711 en el Registro Administrativo específico de la Comisión Nacional del Mercado de Valores.

El Fondo tiene por objeto social exclusivo la captación de fondos, bienes o derechos del público para gestionarlos e invertirlos en bienes, derechos, valores u otros instrumentos, financieros o no, siempre que el rendimiento del inversor se establezca en función de los resultados colectivos.

La política de inversión del Fondo se encuentra definida en el Folleto que se encuentra registrado y a disposición del público en el registro correspondiente de la Comisión Nacional del Mercado de Valores.

La normativa vigente regula, entre otros, los siguientes aspectos:

- Mantenimiento de un patrimonio mínimo de 3 millones de euros.
- Mantenimiento de un porcentaje mínimo del 1% de sus activos líquidos en efectivo o en cuenta corriente en el banco depositario o en adquisiciones temporales de activos a un día de valores de Deuda Pública.
- Inversión en valores negociables e instrumentos financieros, admitidos a cotización en mercados regulados o sistemas multilaterales de negociación, cualquiera que sea el Estado en que se encuentren radicados, que cumplan los requisitos indicados en la legislación vigente. Del mismo modo podrán invertir en depósitos bancarios, acciones y participaciones de otras I.I.C., instrumentos financieros derivados, instrumentos del mercado monetario y valores no cotizados.



CLASE 8.^a
Impuesto Patrimonial



000080554

MUTUAFONDO LP, FONDO DE INVERSIÓN

Memoria de las cuentas anuales
correspondiente al ejercicio anual terminado el 31 de diciembre de 2020

- Las inversiones en instrumentos financieros derivados están reguladas por el artículo 52 del Real Decreto 1082/2012, donde se establecen determinados límites para la utilización de estos instrumentos y por la Orden EHA/888/2008 de 27 de marzo, sobre operaciones de las instituciones de inversión colectiva de carácter financiero con instrumentos financieros derivados.
- Establecimiento de unos porcentajes máximos de concentración de inversiones.
- Obligación de que la cartera de valores esté bajo la custodia de la entidad depositaria.
- Número de partícipes no podrá ser inferior a 100.
- Obligación de remitir los estados de información reservada que se citan en la Norma 21^a de la Circular 3/2008 a la Comisión Nacional del Mercado de Valores en el plazo indicado en dicha Norma.
- Régimen especial de tributación.

La gestión y administración del Fondo está encomendada a Mutuactivos, S.A.U., S.G.I.I.C., inscrita con el número 21 en el Registro Administrativo de las Sociedades Gestoras de Instituciones de Inversión Colectiva de la Comisión Nacional del Mercado de Valores, con domicilio en paseo de la Castellana, 33, Madrid.

Hasta el 20 de diciembre de 2019 los valores se encontraban depositados en Santander Securities Services, S.A., inscrita con el número 238 en el Registro Administrativo de Entidades Depositarias de Instituciones de Inversión Colectiva de la Comisión Nacional del Mercado de Valores, con domicilio social en Avenida de Cantabria S/N, Boadilla del Monte, (Madrid). A partir de dicha fecha, se inscribe un cambio en el grupo de la entidad depositaria sustituyendo a Santander Securities Services, S.A. por CACEIS Bank Spain, S.A., siendo dicha entidad la depositaria del Fondo, con domicilio social en paseo Club Deportivo, 1, Edificio 4, Planta segunda, Pozuelo de Alarcón (Madrid).

2. BASES DE PRESENTACIÓN DE LAS CUENTAS ANUALES

a) Imagen fiel

La imagen fiel resulta de la aplicación de las disposiciones legales en materia contable, sin que, a juicio de la Sociedad Gestora, resulte necesario incluir informaciones complementarias.

Las cuentas anuales adjuntas se han obtenido de los registros contables del Fondo y han sido formuladas de acuerdo con los principios contables y normas de valoración contenidos en la Circular 3/2008, de 11 de septiembre de la Comisión Nacional del Mercado de Valores, con el objeto de mostrar la imagen fiel del patrimonio y de la situación financiera del Fondo al 31 de diciembre de 2020 y de los resultados de sus operaciones que se han generado durante el ejercicio terminado en dicha fecha.



CLASE 8.^a
FONDO DE INVERSIÓN



000080555

MUTUAFONDO LP, FONDO DE INVERSIÓN

Memoria de las cuentas anuales
correspondiente al ejercicio anual terminado el 31 de diciembre de 2020

Las cuentas anuales del ejercicio han sido formuladas por el Consejo de Administración de la Sociedad Gestora, y se someterán a la aprobación por este mismo Órgano, estimándose que serán aprobadas sin ningún cambio significativo.

Las cifras incluidas en las cuentas anuales están expresadas en euros con dos decimales, salvo que se indique lo contrario.

b) Principios contables

Para la elaboración de estas cuentas anuales se han seguido los principios y criterios contables y de clasificación recogidos fundamentalmente, en la Circular 3/2008 de la Comisión Nacional del Mercado de Valores y sus sucesivas modificaciones. Los principios más significativos se describen en la Nota 3. No existe ningún principio contable de aplicación obligatoria que, siendo significativo su efecto sobre estas cuentas anuales, se haya dejado de aplicar.

c) Utilización de juicios y estimaciones en la elaboración de los estados financieros

En la preparación de las cuentas anuales del Fondo, los Administradores de la Sociedad Gestora han tenido que realizar juicios, estimaciones y asunciones que afectan a la aplicación de las políticas contables y a los saldos de los activos, pasivos, ingresos, gastos y compromisos existentes en la fecha de emisión de las presentes cuentas anuales. Dichas estimaciones se refieren, principalmente, al valor razonable y a las posibles pérdidas por deterioro de determinados activos financieros, si los hubiera.

Las estimaciones y asunciones realizadas están basadas en la experiencia histórica y en otros factores diversos que son entendidos como razonables de acuerdo con las circunstancias y cuyos resultados constituyen la base para establecer los juicios sobre el valor contable de los activos y pasivos que no son fácilmente disponibles mediante otras fuentes. Las estimaciones y las asunciones son revisadas de forma continuada. Sin embargo, la incertidumbre inherente a las estimaciones y asunciones podría conducir a resultados que podrían requerir ajuste de valores de los activos y pasivos afectados. Si como consecuencia de estas revisiones o de hechos futuros se produjese un cambio en dichas estimaciones, su efecto se registraría en la cuenta de pérdidas y ganancias de ese período y de periodos sucesivos.

d) Comparación de la información

A efectos de comparar la información del ejercicio anual cerrado el 31 de diciembre de 2020 con la del año anterior, se adjuntan las cifras del ejercicio 2019 en el balance de situación, cuenta de pérdidas y ganancias y en el estado de cambios en el patrimonio neto. Las cifras relativas al ejercicio 2019 contenidas en estas cuentas anuales se presentan únicamente a efectos comparativos.



CLASE 8.^a



000080556

MUTUAFONDO LP, FONDO DE INVERSIÓN

Memoria de las cuentas anuales
correspondiente al ejercicio anual terminado el 31 de diciembre de 2020

3. PRINCIPIOS CONTABLES Y NORMAS DE VALORACIÓN APLICADOS

Los principales principios contables aplicados en la elaboración de estas cuentas anuales son los siguientes:

a) Empresa en funcionamiento.

El Consejo de Administración de Mutuactivos, S.A.U., S.G.I.I.C. ha considerado que la gestión del Fondo continuará en un futuro previsible, por lo que la aplicación de los principios y criterios contables no tiene como el propósito de determinar el valor del patrimonio neto a efectos de su transmisión global o parcial, ni el importe resultante en caso de su liquidación total.

No obstante, dada la naturaleza específica del Fondo y su carácter abierto, las normas contables tendrán como finalidad la determinación del valor liquidativo de las participaciones.

b) Reconocimiento de ingresos y gastos

Los ingresos y gastos se reconocen en la cuenta de pérdidas y ganancias de acuerdo con el principio de devengo, con independencia de la fecha de su cobro o pago.

En aplicación de este criterio y a efectos del cálculo del valor liquidativo, las periodificaciones de ingresos y gastos se realizan diariamente como sigue:

- Los intereses activos de las inversiones financieras se periodifican de acuerdo con la tasa interna de rentabilidad de las operaciones.
- Los ingresos de dividendos se reconocen en la cuenta de pérdidas y ganancias en la fecha que declare el derecho a percibirlos.
- El resto de ingresos o gastos referidos a un período, se periodifican linealmente a lo largo del mismo.

La periodificación de los intereses provenientes de la cartera de activos financieros se efectúa, cualquiera que sea su clase, mediante adeudo en la cuenta de activo "Intereses de la Cartera de Inversión" y abono simultáneo a la cuenta de pérdidas y ganancias.

c) Deudores

La valoración inicial se realiza por su valor razonable que, salvo evidencia en contrario, es el precio de la transacción, que equivale al valor razonable de la contraprestación entregada más los costes de transacción que les sean directamente atribuibles.



000080557

CLASE 8.^a

Seguro de Vida

MUTUAFONDO LP, FONDO DE INVERSIÓN

Memoria de las cuentas anuales
correspondiente al ejercicio anual terminado el 31 de diciembre de 2020

Mientras la valoración posterior se hace a su coste amortizado, los intereses devengados se contabilizan en la cuenta de pérdidas y ganancias aplicando el método del tipo de interés efectivo. No obstante, aquellas partidas cuyo importe se espere recibir en un plazo de tiempo inferior a un año, se valoran por su valor nominal.

Las pérdidas por deterioro del valor de las partidas a cobrar se calculan teniendo en cuenta los flujos de efectivo futuros estimados, descontados al tipo de interés efectivo calculado en el momento del reconocimiento. Las correcciones valorativas por deterioro así como su reversión se reconocen como un gasto o un ingreso en la cuenta de pérdidas y ganancias.

d) Cartera de inversiones financieras

Los activos financieros se reconocen en el balance de situación cuando el Fondo se convierte en una parte obligada del contrato o negocio jurídico conforme a las disposiciones del mismo.

Los activos financieros se clasifican en:

- Valores representativos de deuda.
- Instrumentos de patrimonio.
- Instituciones de Inversión colectiva.
- Depósitos en Entidades de Crédito.
- Instrumentos derivados.
- Otros.

Clasificación

Los activos financieros en los que invierte el Fondo se clasifican, a efectos de su valoración, como "Activos financieros a valor razonable con cambios en la cuenta de Pérdidas y Ganancias".

Los títulos que componen la cartera de inversiones financieras se contabilizan inicialmente de acuerdo con los siguientes criterios:

Valoración inicial

- Los activos financieros integrantes de la cartera del Fondo se valorarán inicialmente por su valor razonable. Este valor razonable es, salvo evidencia en contrario, el precio de la transacción, que equivale al valor razonable de la contraprestación entregada, incluyendo los costes de transacción explícitos directamente atribuibles a la operación.



CLASE 8.^a



000080558

MUTUAFONDO LP, FONDO DE INVERSIÓN

Memoria de las cuentas anuales
correspondiente al ejercicio anual terminado el 31 de diciembre de 2020

De esta valoración inicial se excluyen los intereses por aplazamiento de pago, que se entiende que se devengan aun cuando no figuran expresamente en el contrato y en cuyo caso, se consideran como tipo de interés el de mercado.

- En la valoración inicial de los activos, los intereses explícitos devengados desde la última liquidación y no vencidos o “cupón corrido”, se registran en la cuenta de cartera de inversiones financieras “Intereses de la Cartera de Inversión” del activo del balance de situación, cancelándose en el momento del vencimiento de dicho cupón.
- El importe de los derechos de suscripción y similares que, en su caso, se hubiesen adquirido, forman parte de la valoración inicial.
- Las inversiones en moneda extranjera se contabilizan al tipo de cambio vigente a la fecha de adquisición de los títulos.
- En su caso, los contratos de futuros y las operaciones de compra - venta a plazo se registran en el momento de su contratación y hasta el momento del cierre de la posición o el vencimiento del contrato según corresponda, en las cuentas de compromiso, por el importe nominal comprometido. Los fondos depositados en concepto de garantía se contabilizan en el activo del balance “Depósitos de garantía en mercados organizados de derivados” u “Otros depósitos de Garantía” en el epígrafe de “Deudores”. Los intereses de estos fondos depositados se periodifican diariamente según la tasa interna de rentabilidad. El valor razonable de los valores aportados en garantía por el Fondo se registra en cuentas de orden, en la rúbrica “Valores aportados como garantía”.
- En su caso, las opciones y warrants, en su caso, sobre valores se registran en el momento de su contratación y hasta el momento del cierre de la posición o del vencimiento del contrato, en la rúbrica correspondiente de las cuentas de orden, por el importe nominal comprometido. En caso de que el Fondo aporte valores y efectivo en concepto de garantía se le da el mismo tratamiento contable que en el caso de los contratos de futuros. Los fondos depositados en concepto de garantía se contabilizan en el activo del balance en la partida de “Deudores”. Las primas por opciones y warrants comprados/ opciones emitidas y warrants vendidos, se reflejan en la cuenta “Derivados” del activo o del pasivo del balance, respectivamente, en la fecha de ejecución de la operación.
- Las operaciones de permuta financiera, en su caso, se registran en el momento de su contratación y hasta el momento del cierre de la posición o el vencimiento del contrato, en la rúbrica correspondiente de las cuentas de orden, por el importe nominal del contrato. Los cobros o pagos asociados a cada contrato de permuta financiera se contabilizan utilizando como contrapartida la cuenta “Derivados” de la cartera interior o exterior del activo o el pasivo del balance, según corresponde.



CLASE 8.^a



000080559

MUTUAFONDO LP, FONDO DE INVERSIÓN

Memoria de las cuentas anuales
correspondiente al ejercicio anual terminado el 31 de diciembre de 2020

Valoración posterior

Los activos financieros se valoran diariamente a valor razonable, sin deducir los costes de transacción en que se pudiera incurrir en su enajenación. Los cambios que se producen en el valor razonable se imputan en la cuenta de pérdidas y ganancias. Cuando el valor razonable incluya los intereses explícitos devengados, a efectos de determinar las variaciones en el valor razonable se tienen en cuenta los saldos de la cuenta "Intereses de la cartera de inversión". Para la determinación del valor razonable de los activos financieros se atiende a las siguientes reglas:

- Instrumentos de patrimonio cotizados: su valor razonable es su valor de mercado considerando como tal el que resulte de aplicar el cambio oficial de cierre del día de referencia, si existe, o el inmediato hábil anterior, o el cambio medio prevalorado si no existiera precio oficial de cierre.
- Valores representativos de deuda cotizados: su valor razonable es el precio de cotización en un mercado, siempre y cuando éste sea activo y los precios se obtengan de forma consistente. Cuando no estén disponibles precios de cotización, el valor razonable se corresponde con el precio de la transacción más reciente siempre que no haya habido un cambio significativo en las circunstancias económicas desde el momento de la transacción. En este caso, el valor razonable refleja ese cambio en las condiciones. En caso de que no exista mercado activo se aplican técnicas de valoración que son de general aceptación y que utilizan en la mayor medida posible datos observables de mercado en particular la situación actual de tipo de interés y el riesgo de crédito del emisor.

En caso de que no exista mercado activo para el instrumento de deuda, se aplican técnicas de valoración, como precios suministrados por intermediarios, emisores o difusores de información; utilización de transacciones recientes de mercado realizadas en condiciones de independencia mutua entre partes interesadas y debidamente informadas si están disponibles; valor razonable en el momento actual de otro instrumento que sea sustancialmente el mismo; y modelos de descuento de flujos y valoración de opciones en su caso.

- Valores no admitidos aun a cotización: en su caso, su valor razonable se estima mediante los cambios que resulten de cotizaciones de valores similares de la misma entidad procedentes de emisiones anteriores, teniendo en cuenta las diferencias que puedan existir en sus derechos económicos.
- Valores no cotizados: su valor razonable se calcula de acuerdo a los criterios de valoración incluidos en el artículo 49 del Real Decreto 1082/2012, de 13 de julio.
- Depósitos en entidades de crédito: en su caso, su valor razonable se calcula de acuerdo al precio que iguale la tasa interna de rentabilidad de la inversión a los tipos de mercado vigentes en cada momento, sin perjuicio de otras consideraciones, como por ejemplo las condiciones de cancelación anticipada o de riesgo de crédito de la entidad.



CLASE 8.^a



000080560

MUTUAFONDO LP, FONDO DE INVERSIÓN

Memoria de las cuentas anuales
correspondiente al ejercicio anual terminado el 31 de diciembre de 2020

- Para las acciones o participaciones de otras instituciones de inversión colectiva, el valor razonable se calcula en función del último valor liquidativo publicado el día de la valoración.
- Las inversiones en moneda extranjera se valoran al tipo de cambio de cierre publicado por el Banco Central Europeo.
- Instrumentos financieros derivados: en su caso, se valoran por su valor razonable, el valor razonable es el que resulta de aplicar el cambio oficial de cierre del día de referencia. En caso de que no exista un mercado suficientemente líquido, o se trate de instrumentos derivados no negociados en mercados regulados o sistemas multilaterales de negociación, se valorarán mediante la aplicación de métodos o modelos de valoración adecuados y reconocidos que deberán cumplir con los requisitos y condiciones específicas establecidas en la normativa de instituciones de inversión colectiva relativa a sus operaciones con instrumentos derivados.

Cancelación

Los activos financieros, se dan de baja del balance del Fondo, cuando han expirado o se han cedido los derechos contractuales sobre los flujos de efectivo del activo financiero, siendo necesario que se hayan transferido de manera sustancial los riesgos y beneficios inherentes a su propiedad, o aún no existiendo transmisión ni retención sustancial de éstos, se transmita el control del activo financiero.

En todo caso se dan de baja entre otros:

- a) Los activos financieros vendidos en firme o incondicionalmente.
- b) Las ventas de activos financieros con pacto de recompra por su valor razonable en la fecha de recompra.
- c) Los activos en los que concurra un deterioro notorio e irrecuperable de su inversión, con cargo a la cuenta de pérdidas y ganancias.

Cuando el activo financiero se da de baja de acuerdo a las letras a) y b) anteriores, la diferencia entre la contraprestación recibida bruta de los costes de transacción atribuibles, considerando cualquier nuevo activo obtenido menos cualquier pasivo asumido, y el valor en libros del activo financiero, determina la ganancia o la pérdida surgida al dar de baja dicho activo, y formará parte del resultado del ejercicio en que esta se produce.

El Fondo no da de baja los activos financieros en las cesiones en las que retiene sustancialmente los riesgos y beneficios inherentes a su propiedad, tales como:

- a) Las ventas de activos financieros con pacto de recompra a un precio fijo o al precio de venta más un interés.



CLASE 8.^a



000080561

MUTUAFONDO LP, FONDO DE INVERSIÓN

Memoria de las cuentas anuales
correspondiente al ejercicio anual terminado el 31 de diciembre de 2020

- b) Los activos financieros prestados en el marco de un préstamo de valores en los que el prestatario tenga la obligación de devolver los mismos activos, otros sustancialmente iguales, u otros similares que tengan idéntico valor razonable.
- c) Los activos financieros cedidos en el marco de un acuerdo de garantía financiera, a menos que se incumplan los términos del contrato y se pierda el derecho a recuperar los activos en garantía en cuyo caso se darán de baja.

En los casos a) y b) el Fondo reconoce un pasivo por la contraprestación recibida.

En los casos b) y c) el Fondo reconoce en las "Cuentas de orden" del balance el valor razonable de los activos prestados o cedidos en garantía.

Deterioro

El Fondo efectuará diariamente las correcciones valorativas necesarias siempre que exista evidencia objetiva de que el valor del activo se ha deteriorado y se dé una reducción o retraso en los flujos de efectivo estimados futuros, que pueden venir motivados por la insolvencia del deudor.

Las pérdidas por deterioro se calculan teniendo en cuenta los flujos de efectivo futuros estimados, descontados al tipo de interés efectivo calculado en el momento del reconocimiento. Las correcciones valorativas por deterioro así como su reversión se reconocen como un gasto o un ingreso en la cuenta de pérdidas y ganancias.

- e) Adquisición temporal de activos

En su caso, la adquisición temporal de activos es una operación que, a efectos contables, se entiende que nace el día de su desembolso y vence el día en que se resuelve el citado pacto. Se entiende que vencen a la vista las adquisiciones temporales cuya recompra debe necesariamente realizarse, pero puede exigirse opcionalmente a lo largo de un periodo de tiempo.

Estas operaciones se contabilizan por el importe efectivo desembolsado en las cuentas del activo del balance. La diferencia entre este importe y el precio de retrocesión se periodifica, de acuerdo con el tipo de interés efectivo.

Las diferencias de valor razonable que surjan diariamente en la adquisición temporal de activos se imputan a la cuenta de pérdidas y ganancias, en el epígrafe "Variación de valor razonable en instrumentos financieros".



CLASE 8.^a



000080562

MUTUAFONDO LP,
FONDO DE INVERSIÓN

Memoria de las cuentas anuales
correspondiente al ejercicio anual terminado el 31 de diciembre de 2020

f) Contratos de futuros, operaciones de compra - venta a plazo y operaciones de permuta financiera

Las diferencias que surjan como consecuencia de los cambios en el valor razonable de estos contratos se reflejan en pérdidas y ganancias de la siguiente forma: los pagos o diferencias positivas, cobro o diferencias negativas se registran en la cuenta "Resultado por operaciones con derivados" o "Variación del valor razonable en instrumentos financieros, por operaciones con derivados", según los cambios de valor se hayan liquidado o no, utilizando como contrapartida la cuenta "Derivados", de la cartera interior o exterior del activo o el pasivo del balance, según corresponda.

En aquellos casos en que el contrato presenta una liquidación diaria, las correspondientes diferencias se contabilizan en la cuenta "Resultados por operaciones con derivados".

g) Opciones y Warrants

En su caso, las primas por opciones y warrants comprados/ opciones emitidas o warrants vendidos se registran en la cuenta de "Derivados" del activo/pasivo del Balance, respectivamente, en la fecha de ejecución de la operación. Las diferencias que surjan como consecuencia del cambio de valor de los contratos se reflejan en la cuenta de pérdidas y ganancias, de la siguiente forma: los pagos o diferencias positivas, cobros o diferencias negativas se registran en la cuenta "Resultado de operaciones con derivados", o "Variación de valor razonable en instrumentos financieros, por operaciones con derivados", según los cambios de valor se hayan liquidado o no, utilizando como contrapartida la cuenta "Derivados" de la cartera interior o exterior del activo o del pasivo del balance, según corresponda.

En caso de operaciones sobre valores, si la opción es ejercida, su valor se incorpora a la valoración inicial o posterior del activo subyacente adquirido o vendido, que no podría superar el valor razonable del activo subyacente. Se excluye de esta regla las operaciones que se liquidan por diferencias. En caso de adquisición, sin embargo la valoración inicial no puede superar el valor razonable del activo subyacente, registrándose la diferencia como pérdida en la cuenta de pérdidas y ganancias.

h) Moneda extranjera

La moneda funcional y de presentación del Fondo es el euro.

Se consideran como partidas monetarias del Fondo la tesorería, los valores representativos de deuda y los débitos y créditos ajenos a la cartera de instrumentos financieros.

Se consideran como partidas no monetarias aquellas no incluidas en el apartado anterior, entre ellas los instrumentos financieros derivados y los instrumentos de patrimonio.



CLASE 8.^a



000080563

MUTUAFONDO LP, FONDO DE INVERSIÓN

Memoria de las cuentas anuales
correspondiente al ejercicio anual terminado el 31 de diciembre de 2020

Los saldos activos y pasivos en moneda extranjera se valoran al tipo de cambio de cierre publicado por el Banco Central Europeo. Las diferencias que se producen respecto al cambio histórico se registran de la siguiente forma:

- Las partidas monetarias y las partidas no monetarias que formen parte de la cartera de instrumentos financieros se valoran, al tipo de cambio de contado de la fecha de valoración, o en su defecto, del último día hábil anterior a esa fecha.

En el caso de partidas monetarias que sean tesorería y débitos y créditos, las diferencias de cambio, tanto positivas como negativas, que se originen en este proceso, se reconocen en la cuenta de pérdidas y ganancias bajo el epígrafe "Diferencias de cambio".

- Para el resto de partidas monetarias y las partidas no monetarias que formen parte de la cartera de instrumentos financieros, las diferencias de cambio se tratan conjuntamente con las pérdidas y ganancias derivadas de la valoración.
- Las partidas no monetarias no recogidas anteriormente se valoran aplicando el tipo de cambio de la fecha de registro inicial.

i) Pasivos financieros

Los pasivos financieros se reconocen en el balance del Fondo cuando éste se convierte en una parte obligada del contrato o negocio jurídico conforme a las disposiciones del mismo.

Los instrumentos financieros emitidos, incurridos o asumidos por el Fondo se clasifican como pasivos financieros, en su totalidad o en una de sus partes, siempre que de acuerdo con su realidad económica supongan para el Fondo una obligación contractual, directa o indirecta, de entregar efectivo u otro activo financiero, o de intercambiar activos o pasivos financieros con terceros en condiciones potencialmente desfavorables. También se consideran pasivos financieros las solicitudes de suscripción pendientes de asignar participaciones y los saldos acreedores por equalización de comisiones.

Clasificación

Los pasivos financieros se clasifican, a efectos de su valoración, como débitos y partidas a pagar, excepto cuando se trata de instrumentos derivados, financiación por venta de valores recibidos en préstamo y pasivos surgidos por la venta en firme tanto de activos adquiridos temporalmente como de activos aportados en garantía al Fondo, que se consideran como pasivos financieros a valor razonable con cambios en la cuenta de pérdidas y ganancias.



CLASE 8.^a



000080564

MUTUAFONDO LP, FONDO DE INVERSIÓN

Memoria de las cuentas anuales
correspondiente al ejercicio anual terminado el 31 de diciembre de 2020

Valoración inicial y posterior

- Débitos y partidas a pagar: se valoran inicialmente por su valor razonable que, salvo evidencia en contrario, será el precio de la transacción, que equivaldrá al valor razonable de la contraprestación recibida ajustado por los costes de transacción que les sean directamente atribuibles.

La valoración posterior se realiza a su coste amortizado. Los intereses devengados se contabilizan en la cuenta de pérdidas y ganancias aplicando el método del tipo de interés efectivo. No obstante, aquellas partidas cuyo importe se espere pagar en un plazo de tiempo inferior a un año, se pueden valorar a su valor nominal siempre y cuando el efecto de no actualizar los flujos de efectivo no sea significativo.

- Pasivos financieros a valor razonable con cambios en la cuenta de pérdidas y ganancias: La valoración inicial y posterior de los pasivos incluidos en esta categoría se realiza de acuerdo a los criterios señalados para los activos a valor razonable con cambios en la cuenta de pérdidas y ganancias (Ver apartado d) de esta Nota).

En el caso particular de financiación por venta de valores recibidos en préstamo y pasivos surgidos por venta en firme de activos adquiridos temporalmente o activos aportados en garantía, se atiende al valor razonable de los activos a recomprar para hacer frente a la devolución del préstamo o restitución de los activos adquiridos temporalmente o aportados en garantía.

Cancelación

El Fondo da de baja un pasivo financiero cuando la obligación se ha extinguido. La diferencia entre el valor en libros del pasivo financiero o de la parte del mismo que se haya dado de baja y la contraprestación pagada incluidos los costes de transacción atribuibles y en la que se recoge asimismo cualquier activo cedido diferente del efectivo o pasivo asumido, se reconoce en la cuenta de pérdidas y ganancias del ejercicio en que tenga lugar.

j) Valor liquidativo

El valor liquidativo de las participaciones en el Fondo se calcula diariamente, y es el resultado de dividir el patrimonio, determinado según las normas establecidas en la Circular 6/2008 de la Comisión Nacional del Mercado de Valores y en el artículo 78 del Real Decreto 1082/2012, entre el número de participaciones en circulación a la fecha de cálculo.



CLASE 8.^a



000080565

MUTUAFONDO LP, FONDO DE INVERSIÓN

Memoria de las cuentas anuales
correspondiente al ejercicio anual terminado el 31 de diciembre de 2020

k) Suscripciones y reembolsos

Se contabilizan por el importe efectivamente suscrito o reembolsado con cargo o abono, respectivamente, al epígrafe "Participes" de pasivo del balance de situación del Fondo.

El precio de las participaciones será el valor liquidativo correspondiente al mismo día de solicitud del interesado, determinándose de este modo tanto el número de participaciones suscritas o reembolsadas como el efectivo a rembolsar en su caso.

En el período que media entre la solicitud y la determinación efectiva del precio de las participaciones, el importe solicitado se registra en el capítulo "Deudores por suscripción de participaciones" del Activo del balance de situación del Fondo, o en su caso en "Otros acreedores" del pasivo del balance de situación del Fondo.

Una vez finalizado el ejercicio económico, el resultado del ejercicio del Fondo, sea beneficio o pérdida, y que no vaya a ser distribuido en dividendos en caso de beneficios, se imputa al saldo de la cuenta "Participes" del patrimonio del Fondo.

l) Impuesto sobre beneficios

El impuesto sobre beneficios se considera en general como un gasto a reconocer en la cuenta de pérdidas y ganancias, y está constituido por el gasto o ingreso por el impuesto corriente y el gasto o ingreso por el impuesto diferido. El impuesto corriente se corresponde con la cantidad que satisface el Fondo como consecuencia de las liquidaciones fiscales del impuesto sobre beneficios una vez consideradas las deducciones, otras ventajas fiscales no utilizadas pendientes de aplicar fiscalmente y el derecho a compensar las pérdidas fiscales, y no teniendo en cuenta las retenciones y pagos a cuenta. El gasto o ingreso por impuesto diferido se corresponde con el reconocimiento y la cancelación de los pasivos y activos por impuesto diferido, que surgen de las diferencias temporarias originadas por la diferente valoración, contable y fiscal, de los elementos patrimoniales. Las diferencias temporarias imponibles (que dan lugar a mayores cantidades a pagar o menores cantidades a devolver por el impuesto en ejercicios futuros) dan lugar a pasivos por impuesto diferido, mientras que las diferencias temporarias deducibles (que dan lugar a menores cantidades a pagar o mayores cantidades a devolver por el impuesto en ejercicios futuros) y los créditos por deducciones y ventajas fiscales que quedan pendientes de aplicar fiscalmente, dan lugar a activos por impuesto diferido.

La Circular 3/2008 de 11 de septiembre, en su Norma 17^a, establece que los pasivos por impuesto diferido se reconocen siempre; por el contrario, los activos por impuesto diferido solo se reconocen en la medida en que resulte probable que el Fondo disponga de ganancias fiscales futuras que permitan la aplicación de estos activos. Los derechos a compensar en ejercicios posteriores las pérdidas fiscales no dan lugar al reconocimiento de un activo por impuesto diferido en ningún caso, y sólo se reconocen mediante la compensación del gasto por impuesto cuando el Fondo genera resultados positivos. Esta compensación, cuando aplica, se realiza diariamente y se calcula aplicando el tipo de gravamen a las pérdidas fiscales compensables. En cualquier caso las pérdidas fiscales que puedan compensarse se registran en las cuentas de orden.



CLASE 8.ª
FOLLETO REGISTRADO



000080566

MUTUAFONDO LP,
FONDO DE INVERSIÓN

Memoria de las cuentas anuales
correspondiente al ejercicio anual terminado el 31 de diciembre de 2020

Asimismo y a efectos de calcular el valor liquidativo, de cada participación, se realiza diariamente la provisión para el Impuesto sobre beneficios.

4. RIESGO ASOCIADO A LA OPERATIVA CON INSTRUMENTOS FINANCIEROS

El riesgo es inherente a las actividades del Fondo pero el mismo es gestionado por la Sociedad Gestora a través de un proceso de identificación, medición y seguimiento continuo, verificando el cumplimiento de determinados límites y controles. Este proceso es crítico para la continuidad de las operaciones del Fondo. La política de inversión del Fondo, así como la descripción de los principales riesgos asociados, se describen en el folleto registrado y a disposición del público en los registros habilitados al efecto en la C.N.M.V.

El Fondo está expuesto al riesgo de mercado (el cual incluye los riesgos de tipo de interés, de precio y de tipo de cambio), riesgo de crédito y riesgo de liquidez derivados de la operativa con instrumentos financieros que mantiene en su cartera. En este sentido, el Real Decreto 1082/2012, de 13 de julio, establece una serie de coeficientes normativos que limitan dicha exposición y que son controlados por la Sociedad Gestora del Fondo. A continuación se indican los principales coeficientes normativos a los que está sujeto el Fondo:

- Límites a la inversión en otras Instituciones de Inversión Colectiva

La inversión en acciones o participaciones emitidas por una única IIC, no podrá superar el 20% del patrimonio, salvo en las IIC cuya política de inversión se base en la inversión en un único fondo. Asimismo, la inversión total en IIC mencionadas en el artículo 48.1.c) y d) del Real Decreto 1082/2012, de 13 de julio, no podrá superar el 30% del patrimonio del Fondo.

- Límite general a la inversión en valores cotizados

a) La inversión en los activos e instrumentos financieros emitidos o avalados por un mismo emisor no podrá superar el 5% del patrimonio del Fondo. Este límite quedará ampliado al 10% siempre que la inversión en los emisores en los que supere el 5% no exceda del 40% del patrimonio del Fondo.

b) Quedará ampliado al 35% cuando se trate de inversiones en valores emitidos o avalados por un Estado miembro de la Unión Europea una comunidad autónoma, una entidad local, un organismo internacional del que España sea miembro o por cualquier otro Estado que presente una calificación de solvencia otorgada por una agencia especializada en calificación de riesgos de reconocido prestigio, no inferior a la del Reino de España.



CLASE 8.^a



000080567

MUTUAFONDO LP,
FONDO DE INVERSIÓN

Memoria de las cuentas anuales
correspondiente al ejercicio anual terminado el 31 de diciembre de 2020

Asimismo, la entidad gestora deberá realizar un análisis exhaustivo de dicha emisión con el fin de acreditar dicha solvencia. Para poder invertir hasta el 100% de su patrimonio en dichos valores, será necesario que se diversifique, al menos, en seis emisiones diferentes y que la inversión en valores de una misma emisión no supere el 30% del activo.

Cuando se desee superar el límite del 35%, en el folleto del Fondo deberá hacerse constar de forma bien visible esta circunstancia y se especificarán los emisores en cuyos valores se tiene intención de invertir o se tiene invertido más del 35% del patrimonio.

- c) Quedará ampliado al 25% cuando se trate de inversiones en obligaciones emitidas por entidades de crédito que tengan su sede en un Estado Miembro de la Unión Europea, cuyo importe esté garantizado por activos que cubran suficientemente los compromisos de la emisión y que queden afectados de forma privilegiada al reembolso del principal y al pago de los intereses en el caso de situación concursal del emisor. El total de las inversiones en este tipo de obligaciones en las que se supere el límite del 5% no podrá superar el 80% del patrimonio del Fondo.

- Límite general a la inversión en derivados

La exposición total al riesgo de mercado asociada a instrumentos financieros derivados no podrá superar el patrimonio neto del Fondo. Por exposición total al riesgo se entenderá cualquier obligación actual o potencial que sea consecuencia de la utilización de instrumentos financieros derivados, o cualquier inversión que genere una exposición similar a las mismas.

Las primas pagadas por la compra de opciones, bien sean contratadas aisladamente, bien incorporadas en operaciones estructuradas, en ningún caso podrán superar el 10% del patrimonio del Fondo.

La exposición al riesgo frente a una misma contraparte en derivados OTC se limita al 5% del patrimonio con carácter general y al 10% del patrimonio si la contraparte es una entidad de crédito con ciertas limitaciones.

Las posiciones frente a un único emisor en productos derivados, activos e instrumentos financieros, obligaciones emitidas por entidades de crédito cuyo importe esté garantizado por activos que cubran suficientemente los compromisos de la emisión y queden afectados de forma privilegiada al reembolso del principal e intereses y depósitos que el Fondo tenga en dicha entidad no podrán superar el 35% del patrimonio del Fondo.

Las posiciones frente a un único emisor en productos derivados, activos e instrumentos financieros y depósitos que el Fondo tenga en dicha entidad no podrán superar el 20% de patrimonio del Fondo.



CLASE 8.^a
FONDO DE INVERSIÓN



000080568

MUTUAFONDO LP, FONDO DE INVERSIÓN

Memoria de las cuentas anuales
correspondiente al ejercicio anual terminado el 31 de diciembre de 2020

A estos efectos, las entidades pertenecientes a un mismo Grupo económico se consideran un único emisor.

- Límites a la inversión en valores no cotizados

Los valores susceptibles de ser adquiridos no podrán presentar ninguna limitación a su libre transmisión. Queda prohibida la inversión del Fondo en valores no cotizados emitidos por entidades pertenecientes a su grupo o al grupo de su sociedad gestora. Asimismo, no podrá tener invertido más del 2% de su patrimonio en valores emitidos o avalados por una misma entidad. Igualmente, no podrá tener más del 4% de su patrimonio invertido en valores emitidos o avalados a entidades pertenecientes a un mismo grupo.

- Coeficiente de libre disposición del 10%

Se autoriza la inversión, con un límite máximo conjunto del 10% del patrimonio, en:

- Acciones y activos de renta fija admitidos a negociación en cualquier mercado o sistema de negociación que no tenga características similares a los mercados oficiales españoles o no esté sometido a regulación o que disponga de otros mecanismos que garanticen su liquidez al menos con la misma frecuencia con la que la IIC inversora atienda los reembolsos.
- Acciones y participaciones, cuando sea transmisibles, de IIC no autorizados conforme a la Directiva 2009/65/CE domiciliadas en países no OCDE con ciertas limitaciones.
- Acciones y participaciones de IIC de inversión libre y de IIC de IIC de inversión libre españolas.
- Acciones y participaciones, cuando sean transmisibles, de Entidades de Capital Riesgo reguladas en la Ley 22/2014, de 12 de noviembre.
- Depósitos en entidades de crédito con vencimiento superior a 12 meses con ciertas limitaciones.
- Coeficiente de liquidez

El Fondo deberá mantener un coeficiente mínimo de liquidez del 1% de su patrimonio calculado sobre el promedio mensual del Fondo.



CLASE 8.ª



000080569

MUTUAFONDO LP, FONDO DE INVERSIÓN

Memoria de las cuentas anuales
correspondiente al ejercicio anual terminado el 31 de diciembre de 2020

- **Obligaciones frente a terceros**

El Fondo podrá endeudarse hasta el límite conjunto del 10% de su activo para resolver dificultades transitorias de tesorería, siempre que se produzca por un plazo no superior a un mes, o por adquisición de activos con pago aplazado, con las condiciones que establezca la C.N.M.V. No se tendrán en cuenta, a estos efectos, los débitos contraídos en la compra de activos financieros en el período de liquidación de la operación que establezca el mercado donde se hayan contratado.

Los coeficientes legales anteriores mitigan los siguientes riesgos a los que se expone el Fondo que, en todo caso, son objeto de seguimiento específico por la Sociedad Gestora.

4.1. Riesgo de mercado

Este riesgo comprende los riesgos resultantes de posibles variaciones adversas de los tipos de interés de los activos y pasivos, de los tipos de cambio en los que están denominadas las masas patrimoniales y de los precios de mercado de los instrumentos financieros.

4.1.1. Riesgo de tipo de interés

El riesgo de tipo de interés deriva de la posibilidad de que cambios en los tipos de interés afecten a los flujos de caja o al valor razonable de los instrumentos financieros. Los gestores del Fondo tienen establecidos límites y controles para gestionar dicho riesgo.

4.1.2. Riesgo de tipo de cambio

El riesgo por tipo de cambio es el riesgo de que el valor de un instrumento financiero varíe debido a cambios en los tipos de cambio. El Fondo invierte en activos financieros y otras inversiones que están denominadas en monedas distintas de la moneda funcional establecida (euro). Por ello, el valor de los activos del Fondo puede verse afectado favorablemente o desfavorablemente por las fluctuaciones de los tipos de cambio.

4.1.3. Riesgo de precio

Este riesgo se define como aquel que surge como consecuencia de cambios en los precios de mercado, provocados bien por factores específicos del propio instrumento financiero o bien por factores que afecten a todos los instrumentos negociados en el mercado.

El Fondo mide periódicamente el riesgo de las posiciones que mantiene en su cartera de inversiones financieras a través de la metodología VaR (Value at Risk), que expresa la pérdida máxima esperada para un horizonte temporal concreto determinado sobre la base del comportamiento histórico de un valor o cartera.



CLASE 8.^a



000080570

MUTUAFONDO LP, FONDO DE INVERSIÓN

Memoria de las cuentas anuales
correspondiente al ejercicio anual terminado el 31 de diciembre de 2020

4.2. Riesgo de liquidez

Este riesgo refleja la posible dificultad del Fondo para disponer de fondos líquidos, o para poder acceder a ellos, en la cuantía suficiente y al coste adecuado, de forma que pueda hacer frente en todo momento a sus obligaciones de pago (principalmente por reembolsos solicitados).

La Sociedad Gestora dispone de una política expresa de control de la liquidez global de la cartera del Fondo que controla la profundidad de los mercados, de manera que permite planificar la venta de posiciones de forma gradual y ordenada, garantizando la capacidad del mismo para responder con rapidez a los requerimientos de sus partícipes.

Adicionalmente, el Fondo debe cumplir un coeficiente mínimo de liquidez del 1% de su patrimonio. Dicho coeficiente se calcula sobre el promedio mensual de saldos diarios del patrimonio del Fondo y se ha de materializar en efectivo, en depósitos o cuentas a la vista en el depositario o en otra entidad de crédito si el depositario no tiene esa consideración, o en compraventas con pacto de recompra a un día en valores de deuda pública.

4.3. Riesgo de crédito

El riesgo de crédito nace de la posible pérdida causada por el incumplimiento de las obligaciones contractuales de las contrapartes del Fondo. La política del Fondo es que las contrapartes sean entidades de reconocida solvencia.

El Fondo no espera incurrir en pérdidas significativas derivadas del incumplimiento de sus obligaciones por parte de la contraparte. Dicho riesgo adicionalmente se ve reducido con los límites a la inversión y concentración de riesgos antes descritos.

La legislación vigente establece los requisitos que debe cumplir la cartera del Fondo (concentración) y su correlación con el total de activos.

5. DEUDORES

El detalle de este capítulo del activo del balance de situación al 31 de diciembre de 2020 y 2019 es como sigue:

| | Euros | |
|--|---------------------|---------------------|
| | 2020 | 2019 |
| Depósitos de garantía por operaciones de riesgo y compromiso | 2.128.558,49 | 1.056.127,86 |
| Administraciones Públicas deudoras | 35,54 | 227,90 |
| | <u>2.128.594,03</u> | <u>1.056.355,76</u> |



CLASE 8.^a



000080571

MUTUAFONDO LP, FONDO DE INVERSIÓN

Memoria de las cuentas anuales
correspondiente al ejercicio anual terminado el 31 de diciembre de 2020

6. CARTERA DE INVERSIONES FINANCIERAS

La composición de la cartera de inversiones financieras a 31 de diciembre de 2020 y 2019, es la siguiente:

| | Euros | |
|---|-----------------------|-----------------------|
| | 2020 | 2019 |
| Cartera interior | 36.583.378,72 | 41.512.557,84 |
| Valores representativos de deuda | 36.526.174,35 | 27.646.832,04 |
| Depósitos en entidades de crédito | - | 13.995.766,00 |
| Derivados | 57.204,37 | (130.040,20) |
| Cartera exterior | 94.782.526,32 | 87.142.294,55 |
| Valores representativos de deuda | 95.881.822,18 | 86.769.114,19 |
| Derivados | (1.099.295,86) | 373.180,36 |
| Intereses de la cartera de inversión | (1.168.804,88) | (1.043.584,00) |
| Inversiones dudosas, morosas o en litigio | 1.729.661,75 | 2.477.341,83 |
| | <u>131.926.761,91</u> | <u>130.088.610,22</u> |

Al 31 de diciembre de 2020 y 2019 el fondo mantenía en cartera inversiones morosas, dudosas o en litigio por importe de 1.729.661,75 y 2.477.341,83 euros, respectivamente.

En los anexos I y II adjuntos, partes integrantes de esta memoria, se detalla la cartera de inversiones financieras al 31 de diciembre de 2020 y 2019, sin considerar, en su caso, el saldo del epígrafe "Derivados" e "Intereses de la cartera de inversión".

Al 31 de diciembre el desglose por plazos de vencimiento de los valores representativos de deuda, es el siguiente:

| | Euros | |
|------------------------------|-----------------------|-----------------------|
| | 2020 | 2019 |
| Inferior a 1 año | 36.045.406,39 | 42.716.210,72 |
| Comprendido entre 1 y 2 años | 29.146.662,11 | 14.081.226,97 |
| Comprendido entre 2 y 3 años | 6.442.616,91 | 17.522.435,57 |
| Comprendido entre 3 y 4 años | 9.360.212,58 | 5.974.211,40 |
| Comprendido entre 4 y 5 años | 13.896.573,64 | 12.450.716,33 |
| Superior a 5 años | 39.246.186,65 | 38.144.253,07 |
| | <u>134.137.658,28</u> | <u>130.889.054,06</u> |



CLASE 8.^a



000080572

MUTUAFONDO LP, FONDO DE INVERSIÓN

Memoria de las cuentas anuales
correspondiente al ejercicio anual terminado el 31 de diciembre de 2020

A 31 de diciembre de 2020 y 2019 los valores del Fondo son custodiados por CACEIS Bank Spain, S.A. (que es la Entidad depositaria legal), no encontrándose pignorados ni cedidos en garantía de otras operaciones.

En la Nota 10 se detallan a 31 de diciembre las posiciones mantenidas en contratos derivados.

7. TESORERÍA

El detalle de este capítulo del activo del balance de situación al 31 de diciembre es como sigue:

| | Euros | |
|-------------------------------------|----------------------|----------------------|
| | 2020 | 2019 |
| Cuenta en el Depositario (euros) | 10.785.554,90 | 9.942.151,45 |
| Cuenta en el Depositario (divisa) | 903.474,80 | 101.604,35 |
| Otras cuentas de tesorería (euros) | 1.867.919,72 | 66.685,39 |
| Otras cuentas de tesorería (divisa) | (100.456,43) | 13.232,54 |
| | <u>13.456.492,99</u> | <u>10.123.673,73</u> |

Los saldos en cuentas corrientes son remunerados a los tipos de interés de mercado y son de libre disposición por el Fondo.

8. PATRIMONIO ATRIBUIDO A PARTICIPES

Al 31 de diciembre de 2020 y 2019, el patrimonio del Fondo estaba formalizado por participaciones de igual características, representadas por certificaciones sin valor nominal y que confieren a sus titulares un derecho de propiedad sobre el Fondo.

El número de participaciones no es limitado y su suscripción o reembolso dependerán de la demanda o de la oferta que de las mismas se haga. El precio de suscripción o reembolso se fija, diariamente, en función del valor liquidativo de la participación obtenido a partir del patrimonio neto del Fondo de acuerdo con lo establecido en la Circular 6/2008 de la C.N.M.V. y en el artículo 78 del Real Decreto 1082/2012.



CLASE 8.^a



000080573

MUTUAFONDO LP,
FONDO DE INVERSIÓN

Memoria de las cuentas anuales
correspondiente al ejercicio anual terminado el 31 de diciembre de 2020

El valor liquidativo de cada participación al 31 de diciembre de 2020 y 2019 se ha obtenido de la siguiente forma:

| | 31 de diciembre de 2020 | | |
|------------------------------------|-------------------------|------------|----------------|
| | Clase A | Clase D | Clase L |
| Patrimonio atribuido a partícipes | 20.798.081,51 | 772.476,94 | 125.358.197,41 |
| Número de participaciones emitidas | 108.278,92 | 4.122,05 | 652.436,46 |
| Valor liquidativo | 192,08 | 187,40 | 192,14 |
| Número de partícipes | 659 | 79 | 10 |

| | 31 de diciembre de 2019 | | |
|------------------------------------|-------------------------|------------|----------------|
| | Clase A | Clase D | Clase L |
| Patrimonio atribuido a partícipes | 20.639.782,77 | 852.887,72 | 117.890.195,45 |
| Número de participaciones emitidas | 110.777,40 | 4.676,57 | 632.968,97 |
| Valor liquidativo | 186,32 | 182,37 | 186,25 |
| Número de partícipes | 659 | 67 | 11 |

Conforme a la normativa aplicable, el número mínimo de partícipes de los Fondos de Inversión no debe ser inferior a 100, en cuyo caso dispondrán del plazo de un año para llevar a cabo la reconstitución permanente del número mínimo de partícipes.

Al 31 de diciembre de 2020 el número de partícipes que poseen una participación individual significativa, superior al 20% es de 1, de acuerdo con el artículo 31 del Real Decreto 1082/2012:

| | Porcentaje de Participación | |
|---|-----------------------------|-----------|
| | Directo | Indirecto |
| Grupo MMA – como grupo de partícipes con unidad de decisión (*) | 72,68% | 2,40% |

(*) El porcentaje directo del Grupo MMA corresponde a Mutua Madrileña Automovilista, S.S.P.F.

Al 31 de diciembre de 2019 el número de partícipes que poseen una participación individual significativa, superior al 20% era de 1, de acuerdo con el artículo 31 del Real Decreto 1082/2012:

| | Porcentaje de Participación | |
|---|-----------------------------|-----------|
| | Directo | Indirecto |
| Grupo MMA – como grupo de partícipes con unidad de decisión (*) | 72,33% | 4,81% |

(*) El porcentaje directo del Grupo MMA corresponde a Mutua Madrileña Automovilista, S.S.P.F.



CLASE 8.^a



000080574

MUTUAFONDO LP,
FONDO DE INVERSIÓN

Memoria de las cuentas anuales
correspondiente al ejercicio anual terminado el 31 de diciembre de 2020

9. ACREEDORES

El detalle de este capítulo del pasivo del balance de situación al 31 de diciembre de 2020 y 2019 es como sigue:

| | Euros | |
|--|-------------------|---------------------|
| | 2020 | 2019 |
| Acreedores por compras de valores pendientes de liquidar | - | 1.009.896,07 |
| Reembolsos pendientes de pago a partícipes | 29.332,47 | - |
| Administraciones Públicas acreedoras | 130.172,97 | 43.667,43 |
| Otros | 413.279,84 | 419.881,65 |
| | <u>572.785,28</u> | <u>1.473.445,15</u> |

El capítulo de Administraciones Públicas acreedoras al 31 de diciembre de 2020 y 2019 recoge el impuesto sobre beneficios devengado en el ejercicio y las retenciones sobre plusvalías en reembolsos.

El capítulo de "Acreedores – Otros" recoge, principalmente, el importe de las comisiones de gestión y depositaría pendientes de pago al cierre del ejercicio correspondiente.

Como se señala en la Nota 1, la gestión y administración del Fondo está encomendada a Mutuactivos, S.A.U., S.G.I.I.C. Por este servicio el Fondo paga las siguientes comisiones de gestión y depositaría anuales sobre el valor patrimonial:

| | Clase A | Clase D | Clase L |
|---|---------|---------|---------|
| Comisión de gestión sobre el patrimonio | 0,40% | 0,90% | 0,35% |
| Comisión de gestión sobre el resultado | 6,00% | - | 6,00% |
| Comisión de depositaría (*) | 0,02% | 0,02% | 0,02% |

(*) Con un importe máximo de 100.000 euros anuales.

Adicionalmente se devenga una comisión de depositaría del 0,04% sobre el patrimonio efectivo invertido en valores extranjeros.

El Fondo podrá soportar los gastos derivados del servicio de análisis financiero sobre inversiones incluido en el servicio de intermediación.



000080575

CLASE 8.^a**MUTUAFONDO LP,
FONDO DE INVERSIÓN**Memoria de las cuentas anuales
correspondiente al ejercicio anual terminado el 31 de diciembre de 2020**10. CUENTAS DE COMPROMISO**

El detalle al 31 de diciembre de las operaciones de derivados es como sigue:

| Derivados | Divisa | Vencimiento | Euros |
|--|--------|-------------|-----------------------|
| | | | Nominal comprometido |
| <u>2020</u> | | | |
| Compromisos por operaciones largas | | | |
| CDS(032)COMMONWEALTHOFAUSTRALIA 20/06/23 | AUD | 20/06/2024 | 2.783.002,00 |
| CDS(032)ITALY CDS USD SR 5Y D14 20/12/20 | USD | 20/12/2025 | 982.236,00 |
| CDS(032)KINGDOM OF SPAIN 20/06/2024 | USD | 20/06/2024 | 1.227.795,00 |
| CDS(032)MARKIT ITRX EUR XOVER 12/25 20/1 | EUR | 20/12/2025 | 7.685.000,00 |
| CDS(032)MARKIT ITRX EUROPE 12/25 20/12/ | EUR | 20/06/2025 | 7.500.000,00 |
| CDS(032)SPAIN CDS USD SR 5Y D14 20/12/20 | USD | 20/12/2025 | 2.429.397,04 |
| Futuro BUNDESOBLIGATION 0,00001% 10/10/202 | EUR | 08/03/2021 | 15.700.000,00 |
| Futuro BUNDESREPUB. DEUTSCH 0,00001% 15/02/ | EUR | 08/03/2021 | 7.000.000,00 |
| Futuro BUNDESREPUB. DEUTSCHLAND 2,5% 15/08/ | EUR | 08/03/2021 | 400.000,00 |
| Futuro BUNDESSCHATZANWEISUN 0,00001% 15/12/ | EUR | 08/03/2021 | 72.200.000,00 |
| Futuro US TREASURY N/B 2,25% 15/11/202 | USD | 31/03/2021 | 5.456.224,29 |
| INFLATION SWAP FX BNP 120330 SL4U618Y | USD | 12/03/2030 | 1.064.091,02 |
| Opcion SWAP 30 AÑOS EUSA30 100000 Fisica | EUR | 14/11/2024 | 10.700.000,00 |
| SWAP INFL 1,919%-0CUPON 051026 SLOE1VS7 | USD | 05/10/2026 | 1.309.650,49 |
| SWAP\$ INF ZC 1,905 VTO 270130 SL2H5LIG | USD | 27/01/2030 | 3.789.801,10 |
| Compromisos por operaciones cortas | | | |
| Futuro BONOS Y OBLIG DEL ESTADO 0,6% 31/10/ | EUR | 08/03/2021 | 1.800.000,00 |
| Futuro SUBYACENTE EURO/GBP 125000 Fisica | GBP | 15/03/2021 | 4.124.631,70 |
| Futuro SUBYACENTE EURO/USD 125000 Fisica | USD | 15/03/2021 | 11.486.371,53 |
| Futuro US TREASURY N/B 1,625% 15/12/20 | USD | 31/03/2021 | 2.854.025,01 |
| Futuro US TREASURY N/B 2,25% 15/11/202 | USD | 22/03/2021 | 7.806.597,83 |
| Futuro USA TREASURY 4,5% VTO.15-02-36 USD 1000 | USD | 22/03/2021 | 1.259.128,68 |
| INFLATION SWAP FX BNP 120330 SL4U618Y | USD | 12/03/2030 | 1.064.091,02 |
| SWAP INFL 1,919%-0CUPON 051026 SLOE1VS7 | USD | 05/10/2026 | 1.309.650,49 |
| SWAP\$ INF ZC 1,905 VTO 270130 SL2H5LIG | USD | 27/01/2030 | 3.789.801,10 |
| | | | <u>175.721.494,30</u> |



000080576

CLASE 8.^a

MUTUAFONDO LP,
FONDO DE INVERSIÓN

Memoria de las cuentas anuales
correspondiente al ejercicio anual terminado el 31 de diciembre de 2020

| 2019 | Derivados | Divisa | Vencimiento | Euros |
|---|---|--------|-------------|-----------------------|
| | | | | Nominal comprometido |
| Compromisos por operaciones largas | | | | |
| | CDS(032)COMMONWEALTHOFAUSTRALIA 20/06/23 | AUD | 20/06/2024 | 3.031.916,00 |
| | CDS(032)KINGDOM OF SPAIN 20/06/2024 | USD | 20/06/2024 | 1.337.610,00 |
| | CDS(032)MARKIT ITRX EUROPE 20/06/2024 | EUR | 20/06/2024 | 3.000.000,00 |
| | Futuro BUNDES OBLIGATION CPN 0 18/10/2024 1 | EUR | 10/03/2020 | 4.000.000,00 |
| | Futuro BUNDESREPUB. DEUTSCHLAN 0,25% 15/02/ | EUR | 10/03/2020 | 8.700.000,00 |
| | Futuro DEUTSCHLAND REP. 2,50% VTO.04-07-44 10 | EUR | 10/03/2020 | 1.400.000,00 |
| | Futuro US TREASURY N/B 2,625% 15/12/20 | USD | 02/03/2020 | 31.592.047,25 |
| | Opcion SWAP 30 AÑOS EUSA30 100000 Fisica | EUR | 14/11/2024 | 10.700.000,00 |
| | SWAP 1,292 EURO VTO 22/3/2029 SLOE2NHI | EUR | 22/03/2029 | 2.000.000,00 |
| | SWAP 1,53% VTO 13/4/2028 SL6U4DLP | EUR | 13/04/2028 | 700.000,00 |
| | SWAP CERO 2,075% 8/5/2029 SLRA06XN | USD | 08/05/2029 | 3.772.070,63 |
| | SWAP INFL 1,919%-OCUPON 051026 SLOE1VS7 | USD | 05/10/2026 | 1.426.787,94 |
| | SWAP ZERO 1,625%-INF 29062028 SL4U5U4H | EUR | 29/06/2028 | 1.100.000,00 |
| | SWAP ZERO 1,78%-INFLC 15/07/26 SLOE1VS4 | USD | 15/07/2026 | 1.471.375,07 |
| | SWAP ZERO 2,0985-INFL 06/06/27 SLM124RH | USD | 06/06/2027 | 1.605.136,44 |
| | SWAP ZERO 2,187% USD VTO261128 SLWR02AD | USD | 28/11/2028 | 891.742,47 |
| Compromisos por operaciones cortas | | | | |
| | Futuro BUNDESSCHATZANWEISUNGEN CPN 0 10/12/ | EUR | 10/03/2020 | 3.000.000,00 |
| | Futuro SUBYACENTE EURO/GBP 125000 Fisica | GBP | 18/03/2020 | 1.633.347,40 |
| | Futuro SUBYACENTE EURO/USD 125000 Fisica | USD | 18/03/2020 | 5.663.319,30 |
| | Futuro USA TREASURY 2,500% VTO.15-08-23 USD 100 | USD | 02/03/2020 | 2.554.448,89 |
| | SWAP 1,292 EURO VTO 22/3/2029 SLOE2NHI | EUR | 22/03/2029 | 2.000.000,00 |
| | SWAP 1,53% VTO 13/4/2028 SL6U4DLP | EUR | 13/04/2028 | 700.000,00 |
| | SWAP CERO 2,075% 8/5/2029 SLRA06XN | USD | 08/05/2029 | 3.772.070,63 |
| | SWAP INFL 1,919%-OCUPON 051026 SLOE1VS7 | USD | 05/10/2026 | 1.426.787,94 |
| | SWAP ZERO 1,625%-INF 29062028 SL4U5U4H | EUR | 29/06/2028 | 1.100.000,00 |
| | SWAP ZERO 1,78%-INFLC 15/07/26 SLOE1VS4 | USD | 15/07/2026 | 1.471.375,07 |
| | SWAP ZERO 2,0985-INFL 06/06/27 SLM124RH | USD | 06/06/2027 | 1.605.136,44 |
| | SWAP ZERO 2,187% USD VTO261128 SLWR02AD | USD | 28/11/2028 | 891.742,47 |
| | | | | <u>102.546.913,94</u> |

Los resultados obtenidos durante el ejercicio 2020 y 2019 por las operaciones con derivados se encuentran registrados en la Cuenta de Pérdidas y Ganancias adjunta en los epígrafes de "Resultados por operaciones con derivados".

11. SITUACIÓN FISCAL

El Fondo está acogido al régimen fiscal establecido en la Ley 27/2014, de 27 de noviembre, del Impuesto sobre Sociedades y al resto de la normativa fiscal aplicable, tributando al 1%.



CLASE 8.^a



000080577

MUTUAFONDO LP, FONDO DE INVERSIÓN

Memoria de las cuentas anuales
correspondiente al ejercicio anual terminado el 31 de diciembre de 2020

De acuerdo con la legislación vigente, los impuestos no pueden considerarse definitivamente liquidados hasta que las declaraciones presentadas hayan sido inspeccionadas por las autoridades fiscales o haya transcurrido el plazo de prescripción de cuatro años. Al 31 de diciembre de 2020, el Fondo tiene abiertos a inspección por las autoridades fiscales todos los impuestos principales que le son de aplicación de los últimos 4 ejercicios. Los Administradores de la Sociedad Gestora no esperan que, en caso de inspección del Fondo, surjan pasivos adicionales de importe significativo.

No existen diferencias significativas entre el resultado contable antes de impuestos del ejercicio y la base imponible antes de compensación de bases imponibles negativas, en su caso.

Cuando se generan resultados positivos, el Fondo registra en el epígrafe "Impuesto sobre beneficios" de la cuenta de pérdidas y ganancias un gasto en concepto de impuesto sobre beneficios neto, en su caso, del efecto de la compensación de pérdidas fiscales. No se generan ingresos por impuesto sobre beneficios en el caso de que el Fondo obtenga resultados negativos.

Conforme a las declaraciones del Impuesto de Sociedades presentadas y al cálculo estimado para 2020, el Fondo no dispone de bases imponibles negativas a compensar contra eventuales beneficios fiscales futuros.

12. OPERACIONES CON PARTES VINCULADAS

La Sociedad Gestora realiza por cuenta del Fondo operaciones vinculadas de las previstas en el artículo 67 de la Ley 35/2003 y sucesivas modificaciones y los artículos 144 y 145 del Real Decreto 1082/2012. Para ello, la Sociedad Gestora ha adoptado procedimientos para evitar conflictos de interés y asegurarse de que las operaciones vinculadas se realizan en interés exclusivo del Fondo y a precios de mercado. Los informes periódicos incluyen, según lo establecido en la Circular 4/2008 de la C.N.M.V., y sucesivas modificaciones, información sobre las operaciones vinculadas realizadas. Asimismo, incluyen las posibles operaciones vinculadas a la Sociedad Gestora, indicando la naturaleza, riesgos y funciones asumidas en dichas operaciones.

Respecto a la operativa que realiza con el Depositario, en la Nota de "Tesorería" se indican las cuentas que mantiene el Fondo con el Depositario y en los Anexos I y II se recogen las adquisiciones temporales de activos realizadas con éste, al 31 de diciembre de 2020 y 2019.



CLASE 8.^a



000080578

MUTUAFONDO LP,
FONDO DE INVERSIÓN

Memoria de las cuentas anuales
correspondiente al ejercicio anual terminado el 31 de diciembre de 2020

13. INFORMACIÓN SOBRE EL MEDIO AMBIENTE

Los Administradores de la Sociedad Gestora del Fondo consideran mínimos, y en todo caso adecuadamente cubiertos los riesgos medioambientales que se pudieran derivar de su actividad, y estiman que no surgirán pasivos adicionales relacionados con dichos riesgos. El Fondo no ha incurrido en gastos ni recibido subvenciones relacionadas con dichos riesgos, durante el ejercicio terminado a 31 de diciembre de 2020 ni del 2019.

Asimismo durante el ejercicio 2020 y 2019, el Fondo no ha tenido derechos de emisión de gases de efecto invernadero.

14. OTRA INFORMACIÓN

Los honorarios de auditoría correspondientes al ejercicio anual terminado el 31 de diciembre de 2020 y 2019 han ascendido a 2 miles de euros, con independencia del momento de su facturación. Asimismo, durante el ejercicio 2020 y 2019 no se ha prestado ningún otro servicio por la sociedad auditora ni por otras sociedades vinculadas a ella.

Al tratarse de una entidad que por sus peculiaridades no dispone de empleados ni oficinas, y que por su naturaleza debe estar gestionada por una Sociedad Gestora de Instituciones de Inversión Colectiva, los temas relativos a la protección del medio ambiente y la seguridad y salud del trabajador aplican exclusivamente a dicha Sociedad Gestora.

15. HECHOS POSTERIORES

Desde el cierre del ejercicio hasta la formulación por el Consejo de Administración de la Sociedad Gestora de estas Cuentas Anuales, no se ha producido ningún hecho significativo digno de mención.



CLASE 8.^a



000080579

MUTUAFONDO LP,
FONDO DE INVERSIÓN

Anexo I

Detalle de la Cartera de Inversiones Financieras a 31 de diciembre de 2020

| Divisa | ISIN | Descripción | Euros |
|--|--------------|---|----------------------|
| EUR | ES0000123K0 | Obligaciones GOBIERNO DE ESPAÑA 5,850 2022-01 | 2.257.052,79 |
| EUR | ES0001380148 | Bonos PRINCIPADO DE ASTURI 0,037 2022-04-15 | 1.506.583,50 |
| EUR | ES0313040034 | Bonos BANCA MARCH 0,100 2021-11-02 | 701.762,86 |
| EUR | ES0214840276 | Obligaciones BBVA SA 2021-03-21 | 1.626.176,00 |
| EUR | ES0343307015 | Obligaciones KUTXABANK SA 0,500 2024-09-25 | 1.735.056,38 |
| EUR | ES0224261042 | Obligaciones CORES SA 1,500 2022-11-27 | 1.036.888,97 |
| EUR | ES0305259006 | Obligaciones DRIVER ESPAÑA SA 0,000 2028-04-2 | 81.028,14 |
| EUR | ES0313529010 | Obligaciones BANKINTER SA 0,926 2043-06-21 | 291.772,24 |
| EUR | ES0313548002 | Obligaciones BANKINTER SA 2,225 2040-12-15 | 289.854,50 |
| EUR | ES0000122E5 | REPO CACEISBANK 0,550 2021-01-04 | 26.999.998,97 |
| Total Cartera Interior - Valores representativos de deuda | | | 36.526.174,35 |
| EUR | EU000A283859 | Obligaciones EURO 100,000 2030-10-04 | 469.188,68 |
| EUR | EU000A284451 | Bonos EURO 0,000 2025-11-04 | 497.676,55 |
| EUR | DE0001104818 | Bonos BUNDESSCHATZANWEISUN 100,000 2022-09-16 | 5.134.181,51 |
| EUR | DE0001141760 | Cupón Cero BUNDESSCHATZANWEISUN 0,795 2022-10 | 5.068.699,28 |
| EUR | IT0005413171 | Obligaciones REPUBLICA DE ITALIA 0,825 2030-12-01 | 1.110.901,60 |
| EUR | PT0TVLOE0001 | Bonos REPUBLICA DE PORTUGA 0,550 2022-12-05 | 2.578.816,97 |
| EUR | XS2244415175 | Obligaciones DAA PLC 0,000 2032-08-05 | 733.003,11 |
| EUR | XS1113441080 | Obligaciones THALES 2,125 2021-08-23 | 509.994,44 |
| EUR | XS2177555062 | Obligaciones AMADEUS GLOBAL TRAVE 2,875 2027-02-20 | 1.354.030,17 |
| EUR | FR0013524865 | Obligaciones GROUPE AUCHAN 0,000 2027-07-23 | 115.601,50 |
| EUR | XS0910943983 | Obligaciones ORIGIN ENERGY FINANC 3,000 2023-04-05 | 746.843,40 |
| EUR | XS1551726810 | Obligaciones CELLNEX SA 2,875 2025-04-18 | 871.053,58 |
| EUR | XS2114413565 | Obligaciones AT&T CORP 2,875 2025-05-01 | 1.613.275,63 |
| EUR | XS1651861251 | Bonos ANDORRA BANC AGRICOL 0,670 2022-07-25 | 1.014.827,76 |
| EUR | XS2218405772 | Obligaciones MERCK KGAA 1,625 2053-09-09 | 1.333.137,80 |
| EUR | XS1405784015 | Obligaciones KRAFT HEINZ FOODS CO 2,250 2028-04-25 | 848.900,37 |
| EUR | XS2010039035 | Obligaciones DEUTSCHE BAHN FIN GM 0,950 2025-01-22 | 1.117.362,41 |
| EUR | XS1895557921 | Obligaciones FACT SA 1,000 2025-11-20 | 518.893,18 |
| EUR | FR0013452893 | Obligaciones TIKEHAU CAPITAL SCS 2,250 2026-09-14 | 1.460.263,72 |
| EUR | XS2069407786 | Obligaciones CPI PROPERTY GROUP 1,625 2027-03-23 | 492.458,17 |
| EUR | XS2171875839 | Obligaciones CPI PROPERTY GROUP 2,750 2026-02-12 | 334.605,52 |
| EUR | XS1996435688 | Obligaciones CEPSA FINANCE 1,000 2025-01-16 | 1.637.732,83 |
| EUR | XS2014371137 | Obligaciones CARTESIAN RESIDENT. 0,127 2054-11-25 | 616.194,82 |
| EUR | XS2087622069 | Obligaciones STRYKER CORP 0,250 2024-11-03 | 455.890,21 |
| EUR | XS1853426549 | Bonos INFORMA PLC 1,500 2023-06-05 | 726.724,66 |
| EUR | XS2080767010 | Obligaciones AIB GROUP PLC 1,875 2024-11-19 | 732.555,18 |
| EUR | XS1843444081 | Bonos ALTRIA GROUP INC 1,000 2023-01-15 | 1.441.142,07 |
| EUR | XS1083986718 | Obligaciones AVIVA PLC 3,875 2031-07-03 | 290.807,45 |
| EUR | XS2065555562 | Obligaciones BANK OF IRELAND PLC 2,375 2024-10-14 | 1.668.735,00 |
| EUR | DE000A14J611 | Obligaciones BAYER AG 2,375 2022-10-02 | 408.950,21 |
| EUR | XS2077670003 | Obligaciones BAYER AG 2,375 2025-05-12 | 1.233.428,66 |
| EUR | XS1788584321 | Bonos BBVA SA 0,068 2023-03-09 | 1.415.874,88 |
| EUR | XS0140907626 | Obligaciones UNICREDIT BANK AUSTRI 3,819 2021-12-27 | 1.781.169,23 |
| EUR | XS1216020161 | Obligaciones CENTRICA PLC 3,000 2076-04-10 | 602.408,81 |
| EUR | XS2069380488 | Bonos E.ON AG 0,019 2022-09-24 | 1.144.603,80 |
| EUR | XS0160258280 | Obligaciones EDP FINANCE BV 2,660 2022-12-23 | 2.035.515,35 |
| EUR | FR0013464922 | Obligaciones ELECTRICITE DE FRANC 3,000 2027-12-03 | 213.455,99 |
| EUR | XS2242929532 | Obligaciones ENI SPA 100,000 2050-01-13 | 344.380,66 |
| EUR | XS2242931603 | Obligaciones ENI SPA 100,000 2048-10-13 | 704.597,13 |
| EUR | XS2125913603 | Bonos ABBVIE INC 0,500 2021-06-01 | 1.003.290,76 |
| EUR | XS1293505639 | Obligaciones NEDERLANDSE GASUNIE 5,125 2025-09-29 | 716.901,16 |



000080580

CLASE 8.ª

MUTUAFONDO LP,
FONDO DE INVERSIÓN

Anexo I

Detalle de la Cartera de Inversiones Financieras a 31 de diciembre de 2020

| Divisa | ISIN | Descripción | Euros |
|--------|--------------|--|--------------|
| EUR | XS2171872570 | Obligaciones NOKIA OYJ 3,125 2028-05-15 | 869.654,16 |
| EUR | XS1824424706 | Obligaciones PETROLEOS MEXICANOS 4,750 2029-02-26 | 771.706,03 |
| EUR | XS1799039976 | Obligaciones SANTANDER UK GROUP P 0,130 2024-03-27 | 431.997,61 |
| EUR | XS0745894138 | Obligaciones SWEDISH MATCH AB 3,875 2022-02-16 | 1.417.623,15 |
| EUR | XS1846631049 | Obligaciones TIM SPA 2,875 2025-12-28 | 1.595.033,20 |
| EUR | XS1413581205 | Obligaciones TOTAL SA 3,875 2022-05-18 | 1.088.271,83 |
| EUR | XS1953271225 | Obligaciones UNICREDIT SPA 4,875 2028-02-20 | 753.322,09 |
| EUR | XS1294343337 | Obligaciones OMV AG 6,250 2025-12-09 | 861.567,30 |
| EUR | XS2224439385 | Obligaciones OMV AG 2,500 2026-09-01 | 625.428,99 |
| EUR | XS2185868051 | Obligaciones AIRBUS GROUP SE 2,375 2040-06-09 | 869.579,74 |
| EUR | XS0293657416 | Obligaciones PELICAN MORTGAGES PL 0,903 2054-09-15 | 415.481,86 |
| EUR | XS0172692914 | Bonos SLM STUDENT LOAN TRU 1,429 2033-12-15 | 185.806,07 |
| EUR | XS0187456156 | Obligaciones SLM STUDENT LOAN TRU 0,882 2039-07-25 | 276.296,09 |
| EUR | XS2190979489 | Obligaciones EUSTREAM AS 1,625 2027-03-25 | 1.441.875,11 |
| EUR | XS1888179477 | Obligaciones VODAFONE GROUP PLC 3,100 2027-01-03 | 330.881,51 |
| EUR | XS0971213201 | Obligaciones INTESA SANPAOLO SPA 6,625 2023-09-13 | 408.068,95 |
| EUR | XS1156024116 | Bonos INTESA SANPAOLO SPA 4,750 2024-12-17 | 329.480,13 |
| EUR | XS2211183756 | Obligaciones PROSUS NV 0,000 2032-08-03 | 243.212,61 |
| EUR | XS2193662728 | Obligaciones BP CAPITAL MARKETS P 3,625 2029-06-22 | 968.805,37 |
| EUR | XS2207430120 | Obligaciones TENNENT HOLDING BV 0,000 2049-12-29 | 771.585,66 |
| EUR | XS2228676735 | Bonos NISSAN MOTOR CO LTD 0,000 2023-09-15 | 196.807,87 |
| EUR | XS2237302646 | Bonos SCANDINAVIAN TOBACCO 0,000 2025-06-24 | 454.817,09 |
| EUR | XS1843436657 | Bonos FIDELITY NATL INFO S 0,125 2021-04-21 | 981.594,04 |
| EUR | XS1413580579 | Bonos SANTANDER CONSUMER F 1,000 2021-05-26 | 2.329.549,75 |
| EUR | PTTGCSOM0007 | Bonos VOLTA ELECTRICITY RE 0,091 2023-02-13 | 551.331,17 |
| EUR | XS0576395478 | Obligaciones FMC FINANCE VII 2,625 2021-02-15 | 111.870,34 |
| EUR | XS1054522922 | Obligaciones NN GROUP NV 4,625 2024-04-08 | 1.365.696,92 |
| EUR | PTTGCPOM0000 | Bonos TAGUS SA 0,070 2022-02-12 | 615.233,91 |
| EUR | XS2238783778 | Obligaciones JAPAN TOBACCO INC 100,000 2083-09-30 | 477.009,61 |
| EUR | FR0013510823 | Obligaciones ABERTIS INFRAESTRUTU 2,500 2027-02-04 | 1.009.900,36 |
| EUR | XS2231183646 | Obligaciones ABERTIS INFRAESTRUTU 0,000 2029-09-18 | 212.861,31 |
| EUR | XS1951220596 | Obligaciones BANKIA SA 3,750 2029-02-15 | 1.626.694,76 |
| EUR | XS1592168451 | Obligaciones BANKINTER SA 2,500 2022-04-06 | 2.259.091,98 |
| EUR | XS2084510069 | Bonos FRESENIUS SE & CO AG 0,250 2023-08-29 | 955.823,91 |
| EUR | XS2201946634 | Obligaciones MERLIN PROPERTIES SO 0,000 2027-04-13 | 2.162.065,63 |
| EUR | XS2244941733 | Obligaciones TULPENHUIS 0,000 2058-01-18 | 376.241,57 |
| EUR | XS2181959110 | Obligaciones SWISS RE FINANCE UK 0,000 2032-06-04 | 448.866,58 |
| EUR | XS1528093799 | Obligaciones ATLANTIA SPA 1,750 2027-02-01 | 1.394.316,56 |
| USD | US912828ZZ63 | Obligaciones TSY INFL IX N/B 0,062 2030-07-15 | 1.579.095,43 |
| USD | US776743AJ55 | Obligaciones ROPER INDUSTRIES 0,000 2030-03-30 | 193.823,29 |
| USD | US05526DBN49 | Obligaciones BAT CAPITAL CORP 2,453 2030-03-02 | 1.445.658,84 |
| USD | XS1242956966 | Obligaciones PERSHING SQUARE HOLD 2,750 2022-06-15 | 1.580.321,10 |
| USD | USU0044VAF32 | Obligaciones APOLLO MANAGEMENT 2,475 2024-12-17 | 1.100.639,65 |
| USD | USG06940AE30 | Obligaciones BAE SYSTEMS PLC 1,700 2030-01-15 | 370.117,80 |
| USD | USF2893TAF33 | Obligaciones ELECTRICITE DE FRANC 2,625 2030-01-29 | 1.743.900,96 |
| USD | US29265WAA62 | Obligaciones ENEL SPA 4,375 2043-09-24 | 483.052,74 |
| USD | XS2049422343 | Obligaciones SWISS RE FINANCE LUX 4,250 2051-09-04 | 516.164,52 |
| USD | US571903BE27 | Obligaciones MARRIOTT INTERNATIONAL 2,312 2030-03-15 | 107.672,24 |
| USD | US097023CV59 | Obligaciones BOEING COMPANY INC 2,852 2039-11-01 | 711.987,83 |
| USD | US097023CY98 | Obligaciones BOEING COMPANY INC 2,575 2030-02-01 | 760.335,85 |
| USD | USN7163RAD54 | Obligaciones PROSUS NV 0,000 2050-08-03 | 569.557,54 |
| USD | US842587DF14 | Obligaciones SOUTHERN CO/THE 0,000 2025-10-15 | 691.227,01 |



000080581

CLASE 8.^aMUTUAFONDO LP,
FONDO DE INVERSIÓN

Anexo I

Detalle de la Cartera de Inversiones Financieras a 31 de diciembre de 2020

| Divisa | ISIN | Descripción | Euros |
|--|--------------|--|----------------------|
| USD | US345370CX67 | Obligaciones FORD MOTOR COMPANY I 4,812 2030-01-22 | 862.959,90 |
| USD | US125896BV12 | Obligaciones CMS ENERGY CORP 0,000 2030-12-01 | 140.652,57 |
| USD | US80282KBB17 | Obligaciones SANTANDER HOLDINGS U 0,000 2025-06-02 | 357.943,29 |
| GBP | XS0746068732 | Obligaciones HEATHROW FUNDING LTD 7,125 2024-02-14 | 1.540.161,50 |
| GBP | XS2193663619 | Obligaciones BP CAPITAL MARKETS P 4,250 2027-03-22 | 1.067.377,10 |
| GBP | XS2240494711 | Obligaciones INTERCONTINENTAL HOT 3,375 2028-07-08 | 775.647,99 |
| Total Cartera Exterior - Valores representativos de deuda | | | 95.881.822,18 |
| EUR | PTBEQKOM0019 | Bonos BANCO ESPIRITO SANTO 0,000 2025-12-08 | 1.729.661,75 |
| Total Inversiones dudosas, morosas o en litigio | | | 1.729.661,75 |



000080582

CLASE 8.ª

Código de Clasificación

MUTUAFONDO LP,
FONDO DE INVERSIÓN

Anexo II

Detalle de la Cartera de Inversiones Financieras a 31 de diciembre de 2019

| Divisa | ISIN | Descripción | Euros |
|--|--------------|--|----------------------|
| EUR | ES0000099145 | Obligaciones JUNTA DE EXTREMADURA 4,311 2020-11-19 | 1.545.101,46 |
| EUR | ES0000099186 | Obligaciones JUNTA DE EXTREMADURA 3,800 2025-04-15 | 818.711,00 |
| EUR | ES0001352584 | Obligaciones JUNTA DE GALICIA 0,125 2024-12-18 | 1.445.727,88 |
| EUR | ES00000122V9 | Cupón Cero GOBIERNO DE ESPAÑA 1,255 2041 | 1.532.587,90 |
| EUR | ES00000123K0 | Obligaciones GOBIERNO DE ESPAÑA 5,850 2022-01 | 2.315.244,56 |
| EUR | ES0000101800 | Bonos COMUNIDAD DE MADRID 0,000 2020-04-30 | 1.301.758,61 |
| EUR | ES0000101909 | Obligaciones COMUNIDAD DE MADRID 1,571 2029-04-30 | 765.574,02 |
| EUR | ES0001380114 | Cupón Cero PRINCIPADO DE ASTURI 0,137 2020-04 | 933.447,77 |
| EUR | ES0001380148 | Bonos PRINCIPADO DE ASTURI 0,037 2022-04-15 | 1.504.860,74 |
| EUR | ES0313040034 | Bonos BANCA MARCH 0,100 2021-11-02 | 701.335,52 |
| EUR | ES0214840276 | Obligaciones BBVA SA 2021-03-21 | 829.264,00 |
| EUR | ES0213679HN2 | Obligaciones BANKINTER SA 0,875 2026-07-08 | 1.513.634,68 |
| EUR | ES0313529010 | Obligaciones BANKINTER SA 0,926 2043-06-21 | 347.455,18 |
| EUR | ES0313548002 | Obligaciones BANKINTER SA 2,225 2040-12-15 | 362.423,74 |
| EUR | ES0224261042 | Obligaciones CORES SA 1,500 2022-11-27 | 1.049.389,17 |
| EUR | ES0224261059 | Obligaciones CORES SA 1,750 2027-11-24 | 989.579,36 |
| EUR | ES0305259006 | Obligaciones DRIVER ESPAÑA SA 0,000 2028-04-2 | 192.294,00 |
| EUR | ES0343307015 | Obligaciones KUTXABANK SA 0,500 2024-09-25 | 1.701.529,15 |
| EUR | ES0224244089 | Obligaciones MAPFRE SA 4,375 2027-03-31 | 1.080.823,63 |
| EUR | ES0334699008 | Obligaciones PITCH FT 5,125 2022-07-20 | 1.317.463,37 |
| EUR | ES0378641346 | Bonos FADE 0,050 2024-09-17 | 401.183,50 |
| EUR | ES0347849004 | Obligaciones INTERMONEY TITULIZAC 3,500 2020-06-15 | 507.665,97 |
| EUR | XS2062921304 | Pagarés VIESGO HOLDCO SA 0,140 2020-01-02 | 1.100.395,01 |
| EUR | ES05051132G6 | Pagarés EL CORTE INGLES SA 0,011 2020-01-28 | 999.495,35 |
| EUR | XS2091575436 | Pagarés NOMURA EUROPE FINANC 0,020 2020-06-05 | 2.389.886,47 |
| Total Cartera Interior - Valores representativos de deuda | | | 27.646.832,04 |
| EUR | 0 | Deposito BANKIA S.A. 0,100 2020 01 10 | 2.998.412,00 |
| EUR | 0 | Deposito BANKIA S.A. 0,100 2020 05 29 | 2.996.868,00 |
| EUR | 0 | Deposito BANCO DE SABADELL S. 0,150 2020 11 20 | 3.000.486,00 |
| EUR | 0 | Deposito BANCO SANTANDER S.A. 0,000 2020 09 20 | 2.500.000,00 |
| EUR | 0 | Deposito BANCO SANTANDER S.A. 0,000 2020 10 10 | 2.500.000,00 |
| Total Cartera Interior - Depósitos | | | 13.995.766,00 |
| EUR | IT0001247391 | Cupón Cero REPUBLICA DE ITALIA 0,740 2027-05- | 1.284.485,76 |
| EUR | IT0005370306 | Obligaciones REPUBLICA DE ITALIA 1,050 2026-07-15 | 1.077.720,99 |
| EUR | PTOTEROE0014 | Obligaciones REPUBLICA DE PORTUGA 3,875 2030-02-15 | 1.208.539,17 |
| EUR | PTOTEUOE0019 | Obligaciones REPUBLICA DE PORTUGA 4,125 2027-04-14 | 1.502.938,93 |
| EUR | PTOTVLOE0001 | Bonos REPUBLICA DE PORTUGA 0,550 2022-12-05 | 2.582.724,72 |
| EUR | XS2078405722 | Bonos COLGATE-PALMOLIVE CO 0,000 2021-11-12 | 421.152,30 |
| EUR | XS0995040051 | Obligaciones ANGLO AMERICAN CAPIT 2,875 2020-11-20 | 1.548.321,52 |
| EUR | XS1113441080 | Obligaciones GEMALTO 2,125 2021-08-23 | 2.082.636,26 |
| EUR | XS0910943983 | Obligaciones ORIGIN ENERGY FINANC 3,000 2023-04-05 | 753.286,41 |
| EUR | XS0503665290 | Obligaciones AXA SA 5,250 2020-04-16 | 1.159.641,39 |
| EUR | XS1788584321 | Bonos BBVA SA 0,068 2023-03-09 | 1.408.627,14 |
| EUR | XS1592168451 | Obligaciones BANKINTER SA 2,500 2022-04-06 | 2.311.861,14 |
| EUR | XS1799039976 | Obligaciones SANTANDER UK GROUP P 0,130 2024-03-27 | 430.677,57 |
| EUR | XS1843444081 | Bonos ALTRIA GROUP INC 1,000 2023-01-15 | 1.431.011,97 |
| EUR | XS1528093799 | Obligaciones ATLANTIA SPA 1,750 2027-02-01 | 1.323.593,84 |
| EUR | XS1083986718 | Obligaciones AVIVA PLC 3,875 2031-07-03 | 291.692,35 |
| EUR | XS2065555562 | Obligaciones BANK OF IRELAND PLC 2,375 2024-10-14 | 1.690.851,94 |
| EUR | DE000A14J611 | Obligaciones BAYER AG 2,375 2075-04-02 | 410.925,74 |
| EUR | XS2077670003 | Obligaciones BAYER AG 2,375 2025-05-12 | 1.220.683,61 |



CLASE 8.^a



000080583

MUTUAFONDO LP,
FONDO DE INVERSIÓN

Anexo II

Detalle de la Cartera de Inversiones Financieras a 31 de diciembre de 2019

| Divisa | ISIN | Descripción | Euros |
|--------|--------------|---|--------------|
| EUR | XS1216020161 | Obligaciones CENTRICA PLC 3,000 2076-04-10 | 614.763,69 |
| EUR | DE000A2YNZV0 | Bonos DAIMLER AG 0,000 2024-02-08 | 1.581.321,95 |
| EUR | XS2069380488 | Bonos E.ON AG 0,019 2022-09-24 | 1.138.874,64 |
| EUR | FR0013464922 | Obligaciones ELECTRICITE DE FRANC 3,000 2168-12-03 | 206.742,08 |
| EUR | XS1713463716 | Obligaciones ENEL SPA 2,500 2023-11-24 | 322.311,45 |
| EUR | XS1156024116 | Bonos INTESA SANPAOLO SPA 4,750 2024-12-17 | 329.121,48 |
| EUR | XS1651453729 | Obligaciones NATIONWIDE BUILDING 2,000 2024-07-25 | 2.290.522,00 |
| EUR | XS1293505639 | Obligaciones NEDERLANDSE GASUNIE 5,125 2025-09-29 | 733.445,33 |
| EUR | XS1054522922 | Obligaciones NN GROUP NV 4,625 2024-04-08 | 1.398.172,95 |
| EUR | XS0293657416 | Obligaciones PELICAN MORTGAGES PL 0,903 2054-09-15 | 500.541,42 |
| EUR | XS1788516083 | Bonos ROYAL BANK OF SCOTLA 0,018 2020-03-02 | 1.616.146,29 |
| EUR | XS0172692914 | Bonos SLM STUDENT LOAN TRU 1,429 2033-12-15 | 206.879,63 |
| EUR | XS0187456156 | Obligaciones SLM STUDENT LOAN TRU 0,882 2039-07-25 | 289.028,07 |
| EUR | XS0745894138 | Obligaciones SWEDISH MATCH AB 3,875 2022-02-16 | 1.411.642,83 |
| EUR | PTTGCPOM0000 | Bonos TAGUS SA 0,070 2022-02-12 | 1.142.111,36 |
| EUR | XS1505554698 | Bonos TELEFONICA EMISIONES 0,318 2020-10-17 | 1.810.034,90 |
| EUR | XS0140907626 | Obligaciones UNICREDIT BANK AUSTRI 3,819 2021-12-27 | 1.926.787,53 |
| EUR | XS0986063864 | Obligaciones UNICREDIT SPA 5,750 2020-10-28 | 2.099.869,97 |
| EUR | XS1888179477 | Obligaciones VODAFONE GROUP PLC 3,100 2027-01-03 | 335.590,95 |
| EUR | XS0940711947 | Obligaciones IBERDROLA INTERNATIO 2,875 2020-11-11 | 619.346,77 |
| EUR | XS2035557334 | Bonos VOLKSWAGEN LEASING G 0,020 2021-08-02 | 1.600.879,75 |
| EUR | FR0010941484 | Obligaciones CNP ASSURANCES SA 6,000 2020-09-14 | 893.972,69 |
| EUR | XS1627773606 | Bonos RBS CAPITAL TRUST 0,025 2020-06-08 | 363.304,21 |
| EUR | XS1622630132 | Bonos ALLERGAN FUNDING SCS 0,500 2021-06-01 | 1.008.759,00 |
| EUR | XS1909193077 | Bonos ALLERGAN FUNDING SCS 0,008 2020-11-15 | 596.715,59 |
| EUR | BE6303010472 | Obligaciones BELFIUS BANK SA/NV 1,625 2023-03- | 304.704,34 |
| EUR | XS1171914515 | Obligaciones COOPERATIEVE RABOBAN 2,750 2020-06-29 | 1.025.271,69 |
| EUR | XS1953271225 | Obligaciones UNICREDIT SPA 4,875 2028-02-20 | 767.197,42 |
| EUR | IT0005374043 | Obligaciones CASSA DEPOSITI PREST 0,675 2026-06-28 | 523.052,30 |
| EUR | XS1651861251 | Bonos ANDORRA BANC AGRICOL 0,670 2022-07-25 | 1.021.824,20 |
| EUR | XS2052337503 | Obligaciones FORD MOTOR CREDIT CO 2,330 2025-11-25 | 1.250.002,22 |
| EUR | XS0226271632 | Obligaciones DEXIA CREDIT LOCAL 0,703 2020-09-07 | 1.542.128,19 |
| EUR | XS2080767010 | Obligaciones AIB GROUP PLC 1,875 2024-11-19 | 731.579,70 |
| EUR | XS1169791529 | Obligaciones BPE FINANCIACIONES S 2,000 2020-02-03 | 1.554.233,65 |
| EUR | XS0982743399 | Obligaciones REN FINANCE BV 4,750 2020-10-16 | 1.259.582,28 |
| EUR | PTTGCSOM0007 | Bonos VOLTA ELECTRICITY RE 0,091 2023-02-13 | 808.051,69 |
| EUR | XS1846631049 | Obligaciones TIM SPA 2,875 2025-12-28 | 1.588.771,03 |
| EUR | XS2010039035 | Obligaciones DEUTSCHE BAHN FIN GM 0,950 2025-01-22 | 1.114.317,57 |
| EUR | XS0576395478 | Obligaciones FMC FINANCE VIII 2,625 2021-02-15 | 117.635,43 |
| EUR | XS1895557921 | Obligaciones FACT SA 1,000 2025-11-20 | 866.483,46 |
| EUR | FR0013452893 | Obligaciones TIKEHAU CAPITAL SCS 2,250 2026-09-14 | 1.428.002,36 |
| EUR | XS2069407786 | Obligaciones CPI PROPERTY GROUP 1,625 2027-03-23 | 472.530,01 |
| EUR | XS1996435688 | Obligaciones CEPSA FINANCE 1,000 2025-01-16 | 1.628.868,16 |
| EUR | XS1640492648 | Bonos FIDELITY NATL INFO S 0,400 2021-01-15 | 503.798,24 |
| EUR | XS1843436657 | Bonos FIDELITY NATL INFO S 0,125 2021-04-21 | 984.080,29 |
| EUR | XS1713466578 | Bonos PERKINELMER INC 0,600 2021-04-09 | 1.553.206,45 |
| EUR | XS2014371137 | Obligaciones CARTESIAN RESIDENTIAL 0,127 2054-11-25 | 646.119,72 |
| EUR | XS1501162876 | Bonos AMADEUS CAP MARKT 0,125 2020-10-06 | 1.002.090,45 |
| EUR | XS2082345955 | Obligaciones COCA-COLA HBC FINANC 0,625 2029-11-21 | 1.348.393,00 |
| EUR | XS2087622069 | Obligaciones STRYKER CORP 0,250 2024-12-03 | 450.028,21 |
| EUR | XS1413580579 | Bonos SANTANDER CONSUMER F 1,000 2021-05-26 | 2.351.692,20 |
| EUR | XS1951220596 | Obligaciones BANKIA SA 3,750 2028-02-15 | 2.398.186,27 |



CLASE 8.ª



000080584

MUTUAFONDO LP,
FONDO DE INVERSIÓN

Anexo II
Detalle de la Cartera de Inversiones Financieras a 31 de diciembre de 2019

| Divisa | ISIN | Descripción | Euros |
|--|--------------|--|----------------------|
| EUR | XS2084510069 | Bonos FRESENIUS SE & CO AG 0,250 2023-08-29 | 946.218,40 |
| EUR | DE000A25Q299 | Pagarés FRESENIUS FINANCE IR 0,010 2020-02-17 | 374.692,66 |
| USD | XS1138687592 | Obligaciones GOBIERNO DE ESPAÑA 5,010 2044-11 | 3.094.771,34 |
| USD | XS1242956966 | Obligaciones PERSHING SQUARE HOLD 2,750 2022-06-15 | 1.726.438,84 |
| USD | XS2049422343 | Obligaciones SWISS RE FINANCE LUX 4,250 2051-09-04 | 550.520,88 |
| USD | USU0044VAF32 | Obligaciones APOLLO MANAGEMENT 2,475 2050-01-14 | 103.031,67 |
| GBP | XS1196714429 | Obligaciones SSE PLC 3,875 2055-09-10 | 1.553.350,59 |
| Total Cartera Exterior - Valores representativos de deuda | | | 86.769.114,19 |
| EUR | PTBEQKOM0019 | Bonos BANCO ESPIRITO SANTO 0,000 2020-12-08 | 2.477.341,83 |
| Total Inversiones dudosas, morosas o en litigio | | | 2.477.341,83 |



CLASE 8.^a
CORREO



000080585

INFORME DE GESTIÓN



CLASE 8.ª
CLASE 8.ª



000080586

MUTUAFONDO LP,
FONDO DE INVERSIÓN

Informe de gestión
Ejercicio 2020

VISIÓN DE LA GESTORA SOBRE SITUACIÓN DE MERCADO

En 2020 hemos asistido a uno de los años más extremos que hayamos podido vivir de la historia reciente. Iniciamos un trimestre marcado por la crisis del Covid 19. La expansión global de esta pandemia ha forzado a tomar medidas de confinamiento de la población en la mayoría de los países afectados, paralizando la actividad económica y generando un fuerte repunte del desempleo. Los mercados reaccionaron a este cambio de expectativas económicas con correcciones históricas en todos los activos de riesgo. Desde los máximos del día 19 de febrero hasta los mínimos alcanzados solo un mes después, el 23 de marzo, las bolsas mundiales (MSCI World) cayeron un 34%, casi sin distinción entre áreas geográficas o sectores económicos. Aunque esta caída es menos profunda que las sufridas tras la Burbuja Tecnológica de 2000 o la Crisis Financiera de 2008 (cuando las pérdidas alcanzaron el 51% y 56%, respectivamente), habría que remontarse hasta octubre de 1987 para ver una caída tan abrupta. Por su parte, la renta fija privada también experimentó caídas inusualmente fuertes: mientras la deuda privada de alta calidad crediticia caía en torno al 5%, la deuda privada de menor calidad crediticia y la deuda de países emergente experimentaban caídas del entorno del 20%, en media. Por último, cabe también mencionar la caída del crudo, que se desplomó un 56% en el periodo tras la desaparición, de manera casi instantánea, de un 25% de la demanda mundial.

Para tratar de calmar a los mercados y amortiguar el impacto de esta crisis en la economía, desde mediados de marzo hemos visto una impresionante batería de medidas monetarias y fiscales por parte de los bancos centrales y gobiernos. La FED anunció una rebaja de tipos de interés de 150 puntos básicos, hasta el 0%, un nuevo programa de compra de bonos, cuyo volumen y alcance superó a los anunciadas tras la Crisis Financiera y que permitió compras, no solo de deuda pública y otros activos de alta calidad, sino también deuda privada e incluso ETFs de crédito. El BCE, además de bajar el coste del TLRTO y anunciar un nuevo LTRO que permite a los bancos financiarse a tipos muy atractivos para dar crédito, anunció un nuevo programa de compras de bonos (QE) que también supera a los anteriores tanto en tamaño (120 mil millones al mes, vs 80 mil millones en los programas anteriores) como en espectro (les permite comprar deuda griega y "saltarse" la cuota de capital, una medida encaminada a dar soporte a los bonos de la periferia).

Por su parte, la mayoría de los gobiernos anunciaron importantes programas fiscales de ayuda a los desempleados y líneas de crédito, con aval público, para garantizar el acceso de las empresas afectadas por la crisis a la financiación.

Este fuerte soporte fiscal y monetario se ha mantenido a lo largo de todo el año y ha favorecido un rebote de todos los activos de riesgo que han terminado en rentabilidades que no se hubiesen podido predecir ni en un año sin el impacto de la pandemia.

En los últimos compases del año los mercados han reaccionado positivamente a una cierta normalización de la actividad económica tras el confinamiento, que se ha visto acelerada por la aprobación de varias vacunas antes del fin de año. Además, se mantiene el apoyo incondicional de los principales bancos centrales con su política monetaria y al esfuerzo fiscal de los gobiernos con nuevos programas de estímulos.



CLASE 8.ª
FONDO DE INVERSIÓN



000080587

MUTUAFONDO LP, FONDO DE INVERSIÓN

Informe de gestión
Ejercicio 2020

A pesar de la incertidumbre en el ritmo de recuperación de las economías, en el último trimestre del año, los eventos más importantes, y que han propiciado una subida generalizada en los activos de riesgo, han sido la victoria de Joe Biden en las elecciones a la presidencia de los EE. UU y la sucesiva aprobación de vacunas contra el COVID 19 con unos niveles de eficacia mucho mejores de los esperados. El rebote ha sido muy marcado en los activos más cíclicos, los más afectados por el COVID y los más “value” se comportaron mucho mejor que los de crecimiento o calidad, revertiendo, al menos temporalmente, la tendencia de los últimos años. Industrias como aerolíneas, hoteles y energía experimentaron subidas espectaculares. Por su parte, los distintos bancos centrales siguieron comprometiendo voluntad y recursos para mantener una política monetaria ultra laxa y conseguir obtener algo de inflación. Como consecuencia, pese a la espectacular rotación cíclica de noviembre y diciembre, los tipos de interés en el mercado secundario siguieron contenidos (aunque el 10 años americano incrementó su rentabilidad un 0,25% hasta 0,91%) y las primas de riesgo, tanto la de los países periféricos (Italia -32pb, España -20pb) como la del crédito, se siguieron contrayendo, provocando magníficas rentabilidades en los activos de renta fija. En este entorno, el dólar se ha depreciado y ha reforzado la subida de activos como el cobre, mineral de hierro, o petróleo.

Las vacunas de Pfizer y Moderna se están empezando a utilizar para inmunizar a la población, aunque se enfrentan al reto de convencer de su seguridad y a la dificultad de su distribución, ya que ambas necesitan ser almacenadas a temperaturas ultra bajas. La vacuna del consorcio AstraZeneca - Oxford es algo más tradicional y se puede conservar a temperaturas más normales, pero ha sufrido retrasos por problemas en la fase de pruebas. Sin embargo, la economía real aún está siendo castigada por el virus. En noviembre y diciembre los contagios, las restricciones y la economía empeoraron. Alemania está sufriendo el peor momento desde el inicio de la pandemia y ha aplicado importantes restricciones a la movilidad. Nueva York y Londres han cerrado la restauración, Holanda está aplicando un cierre a las actividades no esenciales e Italia y Japón aplican medidas parecidas. Además, Reino Unido avisó antes de Navidad de que ha detectado una nueva mutación del virus, aunque parece que no lo hace más dañino ni debería alterar la eficacia de las nuevas vacunas. Como consecuencia de las restricciones, los datos de los sectores de servicios (con más contacto con la población) siguen siendo malos, aunque la estabilización en la actividad manufacturera (más aislada), sostiene en cierta medida la actividad económica apoyada también por las medidas de política monetaria y fiscal.

Otro hito importante de diciembre fue el acuerdo fiscal en EE. UU. Finalmente el Congreso aprobó un plan de 900 mil millones de dólares. El paquete incluye \$300 mil millones en ayudas a PYMES, una nueva ayuda puntual de \$600 para cada adulto norteamericano y \$300 por semana para los parados.

Para concluir este año cargado de eventos importantes, se llegó en el último minuto (en Nochebuena) a un acuerdo comercial entre la Unión Europea y Reino Unido que, si bien no es bueno, es mejor que un Brexit a las bravas. Reino Unido ha ido teniendo que hacer concesiones que hacen que la foto final diste mucho de lo que se vendió a los votantes del Brexit, en especial en términos de dinero, en la frontera irlandesa y en la exigencia de la UE de tener un campo de juego nivelado que evite la competencia desleal de Reino Unido. El acuerdo permite el libre comercio de mercancías después del 31 de diciembre (con algunas restricciones) pero no aplica a los servicios (incluidos los financieros), que quedan pendientes de negociación.



CLASE 8.^a
RESERVA DE FONDOS



000080588

MUTUAFONDO LP, FONDO DE INVERSIÓN

Informe de gestión
Ejercicio 2020

Mantenemos una visión cauta en crédito. Aunque las perspectivas económicas son positivas a medio plazo, la situación a corto es todavía muy complicada y podría empeorar, además, la reducción de los diferenciales de crédito ha sido muy rápida e intensa y está a niveles no muy lejanos de la situación anterior al COVID.

Por tanto, seguimos aplicando una estrategia polarizada. Por una parte, mantenemos un peso relevante en crédito (pero muchísimo más bajo que hace unos meses) y al mismo tiempo hemos ido incrementando poco a poco los niveles de liquidez de los fondos a niveles muy elevados y haciendo coberturas de crédito. Esta estrategia nos permitirá poder mantener la calma cuando se produzcan correcciones y poder comprar con agilidad.

También hemos neutralizado nuestra visión de tipos europeos (estamos en la parte central de la banda) y hemos implementado una estrategia corta del 10 años americano. También mantenemos exposición al incremento de las expectativas de inflación a través de swaps.

GASTOS DE I+D Y MEDIO AMBIENTE

A lo largo del ejercicio no ha existido actividad en materia de investigación y desarrollo.

En la contabilidad de la Entidad correspondiente a las cuentas anuales del ejercicio 2020 no existe ninguna partida que deba ser incluida en el documento aparte de información medioambiental previsto en la Orden del Ministerio de Justicia de 21 de marzo de 2018.

USO DE INSTRUMENTOS FINANCIEROS POR LA IIC

Dada su actividad, el uso de instrumentos financieros por el Fondo está destinado a la consecución de su objeto social, ajustando sus objetivos y política de gestión de los riesgos de precio, crédito, liquidez y riesgo de flujos de caja de acuerdo a los límites y coeficientes establecidos por la normativa vigente (Ley 35/2003, Real Decreto 1.082/2012 y Circulares correspondientes emitidas por la Comisión Nacional del Mercado de Valores) así como a la política de inversión establecida en su folleto.

ACCIONES PROPIAS

Al Fondo no le aplica lo referente a las acciones propias.

ACONTECIMIENTOS POSTERIORES AL CIERRE AL 31 DE DICIEMBRE DE 2020

Nada que reseñar distinto de lo comentado en esta Memoria.



000080589


CLASE 8.^a

MUTUAFONDO LP,
FONDO DE INVERSIÓN


Formulación cuentas anuales e Informe de gestión
Ejercicio 2020

Reunidos los Administradores de Mutuactivos, S.A.U., S.G.I.I.C., en fecha 25 de marzo de 2021, y en cumplimiento de la legislación vigente, proceden a formular las cuentas anuales, que forman un solo cuerpo, compuestas por: balance de situación, cuenta de pérdidas y ganancias, estado de cambios en el patrimonio neto, memoria e informe de gestión correspondientes al ejercicio 2020 de MUTUAFONDO LP, F.I., todo ello extendido e identificado en 41 folios de papel timbrado numerados del 000080548 al 000080588.


FIRMANTES:




D. Juan Aznar Losada
Presidente Ejecutivo



D. Tristán Pasqual del Pobil Alvés
Consejero



D. Ernesto Mestre García
Consejero




D. Juan Manuel Granados Curiel
Consejero



D. Rafael Enrique Arnedo Rojas
Consejero



D. Luis Ussía Bertrán
Consejero Delegado



D. Luis Bermúdez Odriozola
Consejero-Secretario

Yo, Luis Bermúdez Odriozola, Consejero-Secretario del Consejo de Administración de Mutuactivos, S.A.U. Sociedad Gestora de Instituciones de Inversión Colectiva, certifico la autenticidad de las firmas que anteceden de los señores cuyo nombre figura a su pie, que son todos los miembros del Consejo de Administración de la Sociedad.