

**Informe de Auditoría de Cuentas Anuales  
emitido por un Auditor Independiente**

**Nauta Sidecar Tech I, S.C.R., S.A.  
Cuentas Anuales e Informe de Gestión  
correspondientes al ejercicio anual terminado  
el 31 de diciembre de 2022**

## INFORME DE AUDITORÍA DE CUENTAS ANUALES EMITIDO POR UN AUDITOR INDEPENDIENTE

A los Partícipes de Nauta Sidecar Tech I, S.C.R., S.A. (en adelante, la Sociedad), por encargo del Consejo de Administración de Nauta Capital VC Partners, S.G.E.I.C., S.A. (en adelante, la Sociedad Gestora):

### Opinión

Hemos auditado las cuentas anuales de Nauta Sidecar Tech I, S.C.R., S.A. (la Sociedad), que comprenden el balance a 31 de diciembre de 2022, la cuenta de pérdidas y ganancias, el estado de cambios en el patrimonio neto, el estado de flujos de efectivo y la memoria correspondientes al ejercicio anual terminado en dicha fecha.

En nuestra opinión, las cuentas anuales adjuntas expresan, en todos los aspectos significativos, la imagen fiel del patrimonio y de la situación financiera de la Sociedad a 31 de diciembre de 2022, así como de sus resultados y flujos de efectivo correspondientes al ejercicio anual terminado en dicha fecha, de conformidad con el marco normativo de información financiera que resulta de aplicación (que se identifica en la nota 2 de la memoria) y, en particular, con los principios y criterios contables contenidos en el mismo.

### Fundamento de la opinión

Hemos llevado a cabo nuestra auditoría de conformidad con la normativa reguladora de la actividad de auditoría de cuentas vigente en España. Nuestras responsabilidades de acuerdo con dichas normas se describen más adelante en la sección *Responsabilidades del auditor en relación con la auditoría de las cuentas anuales* de nuestro informe.

Somos independientes de la Sociedad de conformidad con los requerimientos de ética, incluidos los de independencia, que son aplicables a nuestra auditoría de las cuentas anuales en España según lo exigido por la normativa reguladora de la actividad de auditoría de cuentas. En este sentido, no hemos prestado servicios distintos a los de la auditoría de cuentas ni han concurrido situaciones o circunstancias que, de acuerdo con lo establecido en la citada normativa reguladora, hayan afectado a la necesaria independencia de modo que se haya visto comprometida.

Consideramos que la evidencia de auditoría que hemos obtenido proporciona una base suficiente y adecuada para nuestra opinión.

---

## Aspectos más relevantes de la auditoría

Los aspectos más relevantes de la auditoría son aquellos que, según nuestro juicio profesional, han sido considerados como los riesgos de incorrección material más significativos en nuestra auditoría de las cuentas anuales del periodo actual. Estos riesgos han sido tratados en el contexto de nuestra auditoría de las cuentas anuales en su conjunto, y en la formación de nuestra opinión sobre éstas, y no expresamos una opinión por separado sobre esos riesgos.

### *Valoración de inversiones en instrumentos de patrimonio*

---

**Descripción** Tal y como se detalla en la nota 5 de la memoria adjunta, a 31 de diciembre de 2022 la Sociedad tiene registrado, bajo el epígrafe de "Inversiones financieras a largo plazo", instrumentos de patrimonio clasificados como activos financieros disponibles para la venta, por importe de 796 miles de euros. La Sociedad revisa periódicamente el valor razonable de estos activos financieros, siempre que éste pueda ser estimado de forma fiable, mediante transacciones recientes o técnicas de valoración que mejor reflejen el valor de mercado de dichos activos financieros. El riesgo de que alguno de estos instrumentos de patrimonio se encuentre infravalorado o sobrevalorado, considerando la complejidad en los juicios y estimaciones que se han llevado a cabo por parte de la Dirección, unido a la relevancia del importe involucrado, nos ha hecho considerar la valoración de estos activos financieros como aspecto más relevante de nuestra auditoría. La información precisa con el detalle y los aspectos valorativos correspondientes se desglosa en la nota 5

### **Nuestra respuesta**

Nuestros procedimientos de auditoría se han focalizado tanto en la metodología aplicada como en las hipótesis adoptadas por la Dirección de la Sociedad en relación con la estimación del valor razonable de los distintos instrumentos de patrimonio. En este sentido, los principales procedimientos de auditoría han consistido en: i) la revisión de las transacciones más recientes ocurridas en algunos de los instrumentos de patrimonio analizados; ii) la obtención de los cálculos efectuados por la Dirección de la Sociedad en relación con la valoración de las inversiones en instrumentos de patrimonio; iii) obtención de las cuentas anuales auditadas al 31 de diciembre de 2022, cuando procede iv) la obtención de documentación justificativa, en el caso de utilizar otras técnicas de valoración distintas, principalmente mediante la observación de comparables de mercado.

---

## Otra información: Informe de gestión

La otra información comprende exclusivamente el informe de gestión del ejercicio 2022, cuya formulación es responsabilidad de los administradores de la Sociedad Gestora y no forma parte integrante de las cuentas anuales.

Nuestra opinión de auditoría sobre las cuentas anuales no cubre el informe de gestión. Nuestra responsabilidad sobre el informe de gestión, de conformidad con lo exigido por la normativa reguladora de la actividad de auditoría de cuentas, consiste en evaluar e informar sobre la concordancia del informe de gestión con las cuentas anuales, a partir del conocimiento de la entidad obtenido en la realización de la auditoría de las citadas cuentas, así como en evaluar e informar de si el contenido y presentación del informe de gestión son conformes a la normativa que resulta de aplicación. Si, basándonos en el trabajo que hemos realizado, concluimos que existen incorrecciones materiales, estamos obligados a informar de ello.

Sobre la base del trabajo realizado, según lo descrito en el párrafo anterior, la información que contiene el informe de gestión concuerda con la de las cuentas anuales del ejercicio 2022 y su contenido y presentación son conformes a la normativa que resulta de aplicación.

---

### **Responsabilidad de los administradores de la Sociedad Gestora en relación con las cuentas anuales**

Los administradores de la Sociedad Gestora son responsables de formular las cuentas anuales adjuntas, de forma que expresen la imagen fiel del patrimonio, de la situación financiera y de los resultados de la Sociedad, de conformidad con el marco normativo de información financiera aplicable a la entidad en España, que se identifica en la nota 2 de la memoria adjunta, y del control interno que consideren necesario para permitir la preparación de cuentas anuales libres de incorrección material, debida a fraude o error.

En la preparación de las cuentas anuales, los administradores de la Sociedad Gestora son responsables de la valoración de la capacidad de la Sociedad para continuar como empresa en funcionamiento, revelando, según corresponda, las cuestiones relacionadas con la empresa en funcionamiento y utilizando el principio contable de empresa en funcionamiento excepto si los administradores tienen intención de liquidar la sociedad o de cesar sus operaciones, o bien no exista otra alternativa realista.

---

### **Responsabilidades del auditor en relación con la auditoría de las cuentas anuales**

Nuestros objetivos son obtener una seguridad razonable de que las cuentas anuales en su conjunto están libres de incorrección material, debida a fraude o error, y emitir un informe de auditoría que contiene nuestra opinión.

Seguridad razonable es un alto grado de seguridad pero no garantiza que una auditoría realizada de conformidad con la normativa reguladora de la actividad de auditoría de cuentas vigente en España siempre detecte una incorrección material cuando existe. Las incorrecciones pueden deberse a fraude o error y se consideran materiales si, individualmente o de forma agregada, puede preverse razonablemente que influyan en las decisiones económicas que los usuarios toman basándose en las cuentas anuales.

Como parte de una auditoría de conformidad con la normativa reguladora de la actividad de auditoría de cuentas vigente en España, aplicamos nuestro juicio profesional y mantenemos una actitud de escepticismo profesional durante toda la auditoría. También:

- ▶ Identificamos y valoramos los riesgos de incorrección material en las cuentas anuales, debida a fraude o error, diseñamos y aplicamos procedimientos de auditoría para responder a dichos riesgos y obtenemos evidencia de auditoría suficiente y adecuada para proporcionar una base para nuestra opinión. El riesgo de no detectar una incorrección material debida a fraude es más elevado que en el caso de una incorrección material debida a error, ya que el fraude puede implicar colusión, falsificación, omisiones deliberadas, manifestaciones intencionadamente erróneas, o la elusión del control interno.
- ▶ Obtenemos conocimiento del control interno relevante para la auditoría con el fin de diseñar procedimientos de auditoría que sean adecuados en función de las circunstancias, y no con la finalidad de expresar una opinión sobre la eficacia del control interno de la entidad.

- ▶ Evaluamos si las políticas contables aplicadas son adecuadas y la razonabilidad de las estimaciones contables y la correspondiente información revelada por los administradores de la Sociedad Gestora.
- ▶ Concluimos sobre si es adecuada la utilización, por los administradores de la Sociedad Gestora, del principio contable de empresa en funcionamiento y, basándonos en la evidencia de auditoría obtenida, concluimos sobre si existe o no una incertidumbre material relacionada con hechos o con condiciones que pueden generar dudas significativas sobre la capacidad de la Sociedad para continuar como empresa en funcionamiento. Si concluimos que existe una incertidumbre material, se requiere que llamemos la atención en nuestro informe de auditoría sobre la correspondiente información revelada en las cuentas anuales o, si dichas revelaciones no son adecuadas, que expresemos una opinión modificada. Nuestras conclusiones se basan en la evidencia de auditoría obtenida hasta la fecha de nuestro informe de auditoría. Sin embargo, los hechos o condiciones futuros pueden ser la causa de que la Sociedad deje de ser una empresa en funcionamiento.
- ▶ Evaluamos la presentación global, la estructura y el contenido de las cuentas anuales, incluida la información revelada, y si las cuentas anuales representan las transacciones y hechos subyacentes de un modo que logran expresar la imagen fiel.

Nos comunicamos con los administradores de la Sociedad Gestora de la entidad en relación con, entre otras cuestiones, el alcance y el momento de realización de la auditoría planificados y los hallazgos significativos de la auditoría, así como cualquier deficiencia significativa del control interno que identificamos en el transcurso de la auditoría.

Entre los riesgos significativos que han sido objeto de comunicación a los administradores de la entidad, determinamos los que han sido de la mayor significatividad en la auditoría de las cuentas anuales del periodo actual y que son, en consecuencia, los riesgos considerados más significativos.


Describimos esos riesgos en nuestro informe de auditoría salvo que las disposiciones legales o reglamentarias prohíban revelar públicamente la cuestión.

**Col·legi  
de Censors Jurats  
de Comptes  
de Catalunya**

**ERNST & YOUNG, S.L.**  
(Inscrita en el Registro Oficial de Auditores  
de Cuentas con el N° S0530)

**ERNST & YOUNG, S.L.**

**2023 Núm. 20/23/01583**  
**IMPORT COL·LEGIAL: 96,00 EUR**  
.....  
Informe d'auditoria de comptes subjecte  
a la normativa d'auditoria de comptes  
espanyola o internacional  
.....



**Joan Tubau Roca**  
(Inscrito en el Registro Oficial de Auditores  
de Cuentas con el N° 20846)

28 de abril de 2023

**NAUTA SIDECAR TECH I, S.C.R. S.A.**

**Cuentas Anuales e Informe de Gestión  
correspondientes al ejercicio anual terminado el  
31 de diciembre de 2022**

## ÍNDICE

### **CUENTAS ANUALES**

- Balance al 31 de diciembre de 2022.
- Cuenta de pérdidas y ganancias correspondiente al ejercicio anual terminado el 31 de diciembre de 2022.
- Estado de cambios en el patrimonio neto correspondiente al ejercicio anual terminado el 31 de diciembre de 2022.
- Estado de flujos de efectivo correspondiente al ejercicio anual terminado el 31 de diciembre de 2022.
- Memoria correspondiente al ejercicio anual terminado el 31 de diciembre de 2022.

### **INFORME DE GESTIÓN**

**NAUTA SIDECAR TECH I, S.C.R., S.A.**

**BALANCE AL 31 DE DICIEMBRE DE 2022**

**(Euros)**

ACTIVO	Nota	2022	2021	PASIVO Y PATRIMONIO NETO	Nota	2022	2021
<b>ACTIVO CORRIENTE</b>		<b>657.701,44</b>	<b>846.316,56</b>	<b>PASIVO CORRIENTE</b>		<b>6.391,36</b>	<b>83.611,00</b>
Efectivo y otros activos líquidos equivalentes	6	657.651,89	76.224,94	Periodificaciones		-	-
Periodificaciones	7	49,55	47,52	Acreeedores y cuentas a pagar	11	6.391,36	8.611,00
Inversiones financieras a corto plazo		-	-	Deudas con empresas del grupo y asociadas a corto plazo		-	-
Instrumentos de patrimonio		-	-	Deudas a corto plazo	10	-	75.000,00
Préstamos y créditos a empresas		-	-	Provisiones a corto plazo		-	-
Valores representativos de deuda		-	-	Otros pasivos corrientes		-	-
Derivados		-	-	<b>PASIVO NO CORRIENTE</b>		<b>-</b>	<b>-</b>
Otros activos financieros		-	-	Periodificaciones		-	-
Inversiones en empresas del grupo y asociadas a corto plazo	8	-	224.044,10	Pasivos por impuesto diferido		-	-
Deudores	8	-	546.000,00	Deudas con empresas del grupo y asociadas a largo plazo		-	-
Existencias		-	-	Deudas a largo plazo		-	-
<b>ACTIVO NO CORRIENTE</b>		<b>796.093,03</b>	<b>453.906,64</b>	Provisiones a largo plazo		-	-
Activos por impuesto diferido		-	-	Otros pasivos no corrientes		-	-
Inversiones financieras a largo plazo		796.093,03	453.906,64	<b>TOTAL PASIVO</b>		<b>6.391,36</b>	<b>83.611,00</b>
Instrumentos de patrimonio	5	796.093,03	453.906,64	<b>PATRIMONIO NETO</b>		<b>1.447.403,11</b>	<b>1.216.612,20</b>
De entidades objeto de capital riesgo		796.093,03	453.906,64	Fondos reembolsables	9	1.415.035,27	1.143.794,98
De otras entidades		-	-	Capital social		1.530.000,00	1.228.000,00
Préstamos y créditos a empresas		-	-	Capital escriturado		1.530.000,00	1.228.000,00
Valores representativos de deuda		-	-	Menos: capital no exigido		-	-
Derivados		-	-	Participes		-	-
Otros activos financieros		-	-	Prima de emisión		-	-
Inversiones en empresas del grupo y asociadas a largo plazo		-	-	Reservas		-	-
Instrumentos de patrimonio		-	-	Instrumentos de capital propios		-	-
De entidades objeto de capital riesgo		-	-	Resultados de ejercicios anteriores		(84.205,02)	(62.453,50)
De otras entidades		-	-	Otras aportaciones de socios		-	-
Préstamos y créditos a empresas		-	-	Resultado del ejercicio	4	(30.759,71)	(21.751,52)
Valores representativos de deuda		-	-	Dividendos a cuenta		-	-
Derivados		-	-	Otros instrumentos de patrimonio neto		-	-
Otros activos financieros		-	-	<b>Ajustes por valoración en patrimonio neto</b>		<b>32.367,84</b>	<b>72.817,22</b>
Inmovilizado material		-	-	Activos financieros disponibles para la venta	9	32.367,84	72.817,22
Inmovilizado intangible		-	-	Otros		-	-
Otros activos no corrientes		-	-	Subvenciones, donaciones y legados recibidos		-	-
<b>TOTAL ACTIVO</b>		<b>1.453.794,47</b>	<b>1.300.223,20</b>	<b>TOTAL PASIVO Y PATRIMONIO NETO</b>		<b>1.453.794,47</b>	<b>1.300.223,20</b>
<b>CUENTAS DE ORDEN:</b>							
<b>CUENTAS DE RIESGO Y COMPROMISO</b>							
<b>OTRAS CUENTAS DE ORDEN:</b>		<b>1.643.643,31</b>	<b>1.311.337,22</b>				
Patrimonio total comprometido	9	7.650.000,00	7.650.000,00				
Patrimonio comprometido no exigido	9	(6.120.000,00)	(6.422.000,00)				
Activos fallidos		-	-				
Pérdidas fiscales a compensar	13	113.643,31	83.337,22				
Plusvalías latentes (netas efecto impositivo)		-	-				
Deterioro capital inicio grupo		-	-				
Otras cuentas de orden		-	-				
<b>TOTAL CUENTAS DE ORDEN</b>		<b>1.643.643,31</b>	<b>1.311.337,22</b>				



CLASE 8.<sup>a</sup>



007841820

**NAUTA SIDECAR TECH I, S.C.R. S.A.**

**CUENTAS DE PÉRDIDAS Y GANANCIAS CORRESPONDIENTES  
A LOS EJERCICIOS ANUALES TERMINADOS EL 31 DE DICIEMBRE DE 2022 Y 2021  
(Euros)**

Euros	Nota	2022	2021
<b>Otros ingresos de explotación</b>		-	-
Ingresos accesorios y otros de gestión corriente		-	-
<b>Ingresos financieros</b>		<b>1.392,65</b>	-
Intereses, dividendos y rendimientos asimilados		943,72	-
Otros ingresos financieros		448,93	-
<b>Gastos financieros</b>		<b>(341,07)</b>	<b>(1662,34)</b>
Intereses y cargas asimiladas		-	-
Otros gastos financieros	12.2	(341,07)	(1.662,34)
<b>Resultados y variaciones del valor razonable de la Cartera de Inversiones Financieras (neto)</b>		<b>(2.415,44)</b>	-
Resultados por enajenaciones (neto)		-	-
Instrumentos de patrimonio		-	-
Valores representativos de deuda		-	-
Otras inversiones financieras		-	-
Variación del valor razonable en instrumentos financieros		-	-
Deterioros y pérdidas de inversiones financieras		-	-
Diferencias de cambio (netas)		(2.415,44)	-
<b>Otros resultados de explotación</b>		<b>(8.284,01)</b>	<b>(5.737,50)</b>
Comisiones y otros ingresos percibidos		-	-
De asesoramiento a empresas objeto de capital riesgo		-	-
Otras comisiones e ingresos		-	-
Comisiones satisfechas	12.1	(8.284,01)	(5.737,50)
Comisión de gestión		(8.284,01)	(5.737,50)
Otras comisiones y gastos		-	-
<b>MARGEN BRUTO</b>		<b>(9.647,87)</b>	<b>(7.399,84)</b>
<b>Gastos de personal</b>		-	-
<b>Otros gastos de explotación</b>	12.2	<b>(21.111,84)</b>	<b>(14.351,68)</b>
<b>Amortización del inmovilizado</b>		-	-
<b>Exceso de provisiones</b>		-	-
<b>RESULTADO DE EXPLOTACIÓN</b>		<b>(30.759,71)</b>	<b>(21.751,52)</b>
<b>Deterioro y resultado por enajenaciones del inmovilizado</b>		-	-
<b>Deterioro de resto de activos (neto)</b>		-	-
<b>Otros</b>		-	-
<b>RESULTADO ANTES DE IMPUESTOS</b>		<b>(30.759,71)</b>	<b>(21.751,52)</b>
Impuesto sobre beneficios		-	-
<b>RESULTADO DEL EJERCICIO</b>		<b>(30.759,71)</b>	<b>(21.751,52)</b>



CLASE 8.<sup>a</sup>



007841821

**NAUTA SIDECAR TECH I, S.C.R, S.A.**

**ESTADO DE CAMBIOS EN EL PATRIMONIO NETO CORRESPONDIENTES  
A LOS EJERCICIOS ANUALES TERMINADOS EL 31 DE DICIEMBRE DE 2022 Y 2021**

**(Euros)**

A) Estado de ingresos y gastos reconocidos correspondiente a los ejercicios anuales terminados el 31 de diciembre de 2022 y 2021:

<b>Euros</b>	<b>2022</b>	<b>2021</b>
<b>Resultado de la cuenta de pérdidas y ganancias</b>	<b>(30.759,71)</b>	<b>(21.751,52)</b>
<b>Total ingresos y gastos imputados directamente en el patrimonio atribuido a partícipes y accionistas</b>	<b>(40.449,38)</b>	<b>25.939,65</b>
Por valoración instrumentos financieros	(40.449,38)	25.939,65
Activos financieros disponibles para la venta (Nota 5)	(40.449,38)	25.939,65
Otros	-	-
Efecto impositivo	-	-
<b>Total transferencias a la cuenta de pérdidas y ganancias</b>	<b>-</b>	<b>-</b>
Por valoración de instrumentos financieros	-	-
Activos financieros disponibles para la venta	-	-
Otros	-	-
Efecto impositivo	-	-
<b>Total de ingresos y gastos reconocidos</b>	<b>(71.209,09)</b>	<b>4.188,13</b>



CLASE 8.<sup>a</sup>



007841822

NAUTA SIDECAR TECH I, S.C.R., S.A.

ESTADO DE CAMBIOS EN EL PATRIMONIO NETO CORRESPONDIENTES  
A LOS EJERCICIOS ANUALES TERMINADOS EL 31 DE DICIEMBRE DE 2022 Y 2021

(Euros)

B) Estado total de cambios en el patrimonio neto correspondiente a los ejercicios anuales terminados el 31 de diciembre de 2022 y 2021:

	2022											
	Capital	Participes	Prima de emisión	Reservas	(Instrumentos de capital propios)	Resultados de ejercicios anteriores	Otras aportaciones de socios	Resultado del ejercicio	(Dividendos a cuenta)	Otros instrumentos de patrimonio neto	Ajustes por valoración en patrimonio neto	Total
Saldo al 31 diciembre de 2021	1.228.000,00	-	-	-	-	(62.453,50)	-	(21.751,52)	-	-	72.817,22	1.216.612,20
Ajustes por errores	-	-	-	-	-	-	-	-	-	-	-	-
Saldo inicial ajustado al 1 de enero de 2022	1.228.000,00	-	-	-	-	(62.453,50)	-	(21.751,52)	-	-	72.817,22	1.216.612,20
Total ingresos y gastos reconocidos	-	-	-	-	-	-	-	(30.759,71)	-	-	(40.449,36)	(71.209,09)
Aplicación del resultado del ejercicio	-	-	-	-	-	(21.751,52)	-	21.751,52	-	-	-	-
Operaciones con socios	-	-	-	-	-	-	-	-	-	-	-	-
Aumentos de capital	302.000,00	-	-	-	-	-	-	-	-	-	-	302.000,00
Suscripciones	-	-	-	-	-	-	-	-	-	-	-	-
Reembolsos	-	-	-	-	-	-	-	-	-	-	-	-
Otras variaciones del patrimonio	-	-	-	-	-	-	-	-	-	-	-	-
Saldo al 31 de diciembre de 2022	1.530.000,00	-	-	-	-	(84.205,02)	-	(30.759,71)	-	-	32.367,84	1.447.403,11



CLASE 8.<sup>a</sup>



007841823

NAUTA SIDECAR TECH I, S.C.R., S.A.

ESTADO DE CAMBIOS EN EL PATRIMONIO NETO CORRESPONDIENTES  
A LOS EJERCICIOS ANUALES TERMINADOS EL 31 DE DICIEMBRE DE 2022 Y 2021

(Euros)

B) Estado total de cambios en el patrimonio neto correspondiente a los ejercicios anuales terminados el 31 de diciembre de 2022 y 2021 (continuación):

	2021											
	Capital	Participes	Prima de emisión	Reservas	(Instrumentos de capital propios)	Resultados de ejercicios anteriores	Otras aportaciones de socios	Resultado del ejercicio	(Dividendos a cuenta)	Otros instrumentos de patrimonio neto	Ajustes por valoración en patrimonio neto	Total
Saldo al 31 diciembre de 2020	1.228.000,00	-	-	-	-	(41.681,68)	-	(20.771,82)	-	-	46.877,57	1.212.424,07
Ajustes por errores	-	-	-	-	-	-	-	-	-	-	-	-
Saldo inicial ajustado al 1 de enero de 2021	1.228.000,00	-	-	-	-	(41.681,68)	-	(20.771,82)	-	-	46.877,57	1.212.424,07
Total ingresos y gastos reconocidos	-	-	-	-	-	-	-	(21.751,52)	-	-	25.939,65	4.188,13
Aplicación del resultado del ejercicio	-	-	-	-	-	(20.771,82)	-	20.771,82	-	-	-	-
Operaciones con socios	-	-	-	-	-	-	-	-	-	-	-	-
Aumentos de capital	-	-	-	-	-	-	-	-	-	-	-	-
Suscripciones	-	-	-	-	-	-	-	-	-	-	-	-
Reembolsos	-	-	-	-	-	-	-	-	-	-	-	-
Otras variaciones del patrimonio	-	-	-	-	-	-	-	-	-	-	-	-
Saldo al 31 de diciembre de 2021	1.228.000,00	-	-	-	-	(62.453,50)	-	(21.751,52)	-	-	72.817,22	1.216.612,20



CLASE 8.<sup>a</sup>



007841824

**NAUTA SIDECAR TECH I, S.C.R, S.A.**

**ESTADO DE FLUJOS DE EFECTIVO CORRESPONDIENTES  
A LOS EJERCICIOS ANUALES TERMINADOS EL 31 DE DICIEMBRE DE 2022 Y 2021  
(Euros)**

	2022	2021
<b>FLUJOS DE EFECTIVO DE LAS ACTIVIDADES DE EXPLOTACIÓN</b>	<b>(31.509,66)</b>	<b>(15.102,85)</b>
<b>Resultado del ejercicio antes de impuestos</b>	<b>(30.759,71)</b>	<b>(21.751,52)</b>
<b>Ajustes del resultado</b>	<b>1.471,72</b>	<b>-</b>
Amortización del inmovilizado	-	-
Deterioro y resultado por enajenaciones del inmovilizado	-	-
Variación de provisiones	-	-
Deterioro de resto de activos (neto)	-	-
Resultados y variaciones del valor razonable de la Cartera de Inversiones Financieras (neto)	1.471,72	-
Otros ingresos y gastos	-	-
<b>Cambios en el capital corriente</b>	<b>(2.221,67)</b>	<b>6.648,67</b>
Deudores y otras cuentas a cobrar	-	258,66
Otros activos corrientes	-	-
Acreedores y otras cuentas a pagar	(2.221,67)	6.390,01
Otros pasivos corrientes	-	-
Otros activos y pasivos no corrientes	-	-
<b>Otros flujos de efectivo de las actividades de explotación</b>	<b>-</b>	<b>-</b>
Pago de intereses	-	-
Cobro de dividendos	-	-
Cobro de intereses	-	-
Cobro (pagos) por impuesto sobre beneficios	-	-
Otros pagos (cobros)	-	-
<b>FLUJOS DE EFECTIVO DE LAS ACTIVIDADES DE INVERSIÓN</b>	<b>(160.063,39)</b>	<b>(281.710,66)</b>
<b>Pago por inversiones</b>	<b>(384.107,49)</b>	<b>(281.710,66)</b>
Empresas del grupo y asociadas	(384.107,49)	(281.710,66)
Inmovilizado intangible	-	-
Inmovilizado material	-	-
Otros activos financieros	-	-
Otros activos	-	-
<b>Cobro por desinversiones</b>	<b>224.044,10</b>	<b>-</b>
Empresas del grupo y asociadas	224.044,10	-
Inmovilizado intangible	-	-
Inmovilizado material	-	-
Otros activos financieros	-	-
Otros activos	-	-
<b>FLUJOS DE EFECTIVO DE LAS ACTIVIDADES DE FINANCIACIÓN</b>	<b>773.000,00</b>	<b>-</b>
<b>Cobros y pagos por instrumentos de patrimonio</b>	<b>773.000,00</b>	<b>-</b>
<b>Cobros y pagos por instrumentos de pasivo financiero</b>	<b>-</b>	<b>-</b>
<b>Pagos por dividendos y remuneraciones de otros instrumentos de patrimonio</b>	<b>-</b>	<b>-</b>
<b>EFFECTO DE LAS VARIACIONES DE LOS TIPOS DE CAMBIO</b>	<b>-</b>	<b>-</b>
<b>AUMENTO /DISMINUCIÓN NETA DEL EFECTIVO O EQUIVALENTES</b>	<b>581.426,95</b>	<b>(296.813,51)</b>
<b>Efectivo o equivalentes al comienzo del ejercicio</b>	<b>76.224,94</b>	<b>373.038,45</b>
<b>Efectivo o equivalentes al final del ejercicio</b>	<b>657.651,89</b>	<b>76.224,94</b>



**CLASE 8.<sup>a</sup>**



007841825

## **NAUTA SIDECAR TECH I, S.C.R., S.A.**

**Memoria correspondiente al ejercicio terminado el 31 de diciembre de 2022**

### **1. ACTIVIDAD DE LA SOCIEDAD**

Nauta Sidecar Tech I, S.C.R., S.A. (en adelante, la Sociedad) se constituyó el 15 de octubre de 2018 y tiene una duración de 10 años, con posibilidad de una extensión de 2 años, a partir de la fecha de inscripción en el Registro Administrativo de Entidades de Capital – Riesgo de la Comisión Nacional del Mercado de Valores. El 18 de febrero de 2019 se produjo la inscripción de la Sociedad, con el número 271, en el Registro Administrativo de Sociedades de Capital Riesgo de la Comisión Nacional del Mercado de Valores. Su sede social se encuentra situada en la Avda. Diagonal, nº 593, 8ª planta, de Barcelona.

La Sociedad se encuentra sujeta, principalmente, a lo dispuesto en la Ley 22/2014, de 12 de noviembre, por la que se regulan las entidades de capital-riesgo, otras entidades de inversión colectiva de tipo cerrado y las sociedades gestoras de entidades de inversión colectiva de tipo cerrado.

El objeto social principal de la Sociedad es la toma de participaciones temporales en el capital de empresas no financieras y de naturaleza no inmobiliaria que, en el momento de la toma de la participación, no coticen en el primer mercado de Bolsas de valores o en cualquier otro mercado regulado equivalente de la Unión Europea o del resto de países miembros de la OCDE. Para el desarrollo de su objeto social principal, la Sociedad podrá facilitar préstamos participativos, así como otras formas de financiación, en este último caso únicamente para sociedades participadas que formen parte del coeficiente obligatorio de inversión. Asimismo, podrá realizar actividades de asesoramiento dirigidas a las empresas que constituyan el objeto principal de inversión de las entidades de capital-riesgo, estén o no participadas por la Sociedad.

La política de inversión de la Sociedad se encuentra definida en el Folleto que se encuentra registrado y a disposición de los partícipes en el registro correspondiente de la Comisión Nacional del Mercado de Valores.

Dada la actividad a la que se dedica la Sociedad, la misma no tiene responsabilidades, gastos, activos, provisiones o contingencias de naturaleza medioambiental que pudieran ser significativos en relación con el patrimonio, la situación financiera y los resultados del mismo. Por este motivo no se incluyen desgloses específicos en la presente memoria de las cuentas anuales respecto a la información de cuestiones medioambientales.

La dirección, gestión y administración de la Sociedad está encomendada a Nauta Capital VC Partners, S.G.E.I.C., S.A. (en adelante la Sociedad Gestora), que tiene las más amplias facultades para la representación y administración de su patrimonio, sin que ello suponga propiedad de la misma. Por otro lado, realiza las funciones de Sociedad depositaria el Banco Bilbao Vizcaya Argentaria, S.A (véase Nota 12.1).



CLASE 8.<sup>a</sup>



007841826

## **2. BASES DE PRESENTACIÓN DE LAS CUENTAS ANUALES**

### **2.1 Marco Normativo de información financiera aplicable a la Sociedad**

Estas cuentas anuales se han formulado por los Administradores de la Sociedad Gestora, en su función de Administrador Único a la Sociedad, de acuerdo con el marco normativo de información financiera aplicable al mismo, que es el establecido en:

- Código de Comercio y la restante legislación mercantil.
- Circular 11/2008, de 30 de diciembre, de la Comisión Nacional del Mercado de Valores, sobre normas contables, cuentas anuales y estados de información reservada de las entidades de capital-riesgo y para las cuestiones no reguladas específicamente en dicha Circular, con la normativa contable española contable vigente compatible con el Plan General de Contabilidad aprobado por el Real Decreto Real Decreto 1/2021, de 12 de enero.
- Las normas de obligado cumplimiento aprobadas por la Comisión Nacional del Mercado de Valores y el Instituto de Contabilidad y Auditoría de Cuentas en desarrollo del Plan General de Contabilidad y sus normas complementarias.
- El resto de la normativa contable española que resulte de aplicación.

### **2.2 Imagen fiel**

Las cuentas anuales de la Sociedad correspondientes al ejercicio terminado el 31 de diciembre de 2022, que han sido formuladas por su Administrador Único, se someterán a la aprobación de la Junta General de Accionistas, estimándose que serán aprobadas sin ninguna modificación. Por su parte, las cuentas anuales del ejercicio 2021 fueron aprobadas por la Junta General de Accionistas celebrada el 30 de junio de 2022.

Las cuentas anuales han sido obtenidas de los registros contables de la Sociedad y se presentan de acuerdo con el marco normativo de información financiera que le resulta de aplicación y en particular, los principios y criterios contables en él contenidos, de forma que muestran la imagen fiel del patrimonio y de la situación financiera de la Sociedad a 31 de diciembre de 2022 y de los resultados de sus operaciones, de los cambios en el patrimonio neto y de los flujos de efectivo que se han generado durante el ejercicio terminado en esa fecha.

### **2.3 Principios contables**

En la preparación de las cuentas anuales se han seguido los principios contables y normas de valoración descritos en la Nota 3. No existe ningún principio contable o norma de valoración de carácter obligatorio que, teniendo un efecto significativo en las cuentas anuales, se haya dejado de aplicar en su preparación.



**CLASE 8.<sup>a</sup>**  
007841827



007841827

#### **2.4 Aspectos críticos de la valoración y estimación de la incertidumbre**

Los resultados y la determinación del patrimonio son sensibles a los principios y políticas contables, criterios de valoración y estimaciones seguidos el Administrador Único de la Sociedad para la elaboración de las cuentas anuales.

En las cuentas anuales de la Sociedad se han utilizado estimaciones realizadas por el Administrador Único para cuantificar algunos de los activos, pasivos, ingresos, gastos y compromisos que figuran registrados en ellas. Básicamente, estas estimaciones se refieren, en su caso, a la evaluación de posibles pérdidas por deterioro de determinados activos y al valor razonable de determinados instrumentos financieros. A pesar de que estas estimaciones se han realizado sobre la base de la mejor información disponible al cierre del ejercicio 2022, es posible que acontecimientos que puedan tener lugar en el futuro obliguen a modificarlas (al alza o a la baja) en los próximos ejercicios, lo que se realizaría, en su caso, de forma prospectiva, de acuerdo con la normativa contable en vigor.

En todo caso, las inversiones de la Sociedad, cualquiera que sea su política de inversión, están sujetas a las fluctuaciones del mercado y otros riesgos inherentes a la inversión en valores, lo que puede provocar que el valor liquidativo de la participación fluctúe tanto al alza como a la baja.

#### **2.5 Agrupación de partidas**

Determinadas partidas del balance, de la cuenta de pérdidas y ganancias, del estado de cambios en el patrimonio neto y del estado de flujos de efectivo se presentan de forma agrupada para facilitar su comprensión, si bien, en determinados casos, se ha incluido la información desagregada en las correspondientes notas de la memoria.

#### **2.7 Corrección de errores**

En la elaboración de las cuentas anuales adjuntas no se ha detectado ningún error significativo que haya supuesto la reexpresión de los importes incluidos en las cuentas anuales del ejercicio 2021.

#### **2.8 Cambios en criterios contables**

Durante el ejercicio 2022 no se han producido cambios de criterios contables significativos respecto a los criterios aplicados en el ejercicio 2021.

#### **2.9 Comparación de la información**

De acuerdo con la legislación mercantil, se presenta, a efectos comparativos, con cada una de las partidas del balance, de la cuenta de pérdidas y ganancias, del estado de cambios en el patrimonio neto y del estado de flujos de efectivo, además de las cifras del ejercicio 2022, las correspondientes al ejercicio anterior. En la memoria también se incluye información cuantitativa del ejercicio anterior, salvo cuando una norma contable específicamente establece que no es necesario.



CLASE 8.<sup>a</sup>



007841828

### 3. NORMAS DE REGISTRO Y VALORACIÓN

En la elaboración de las cuentas anuales de la Sociedad correspondientes al ejercicio anual terminado el 31 de diciembre de 2022 se han aplicado los siguientes principios y políticas contables y criterios de valoración:

#### 3.1 Inversiones financieras

##### Clasificación de las inversiones financieras

Incluye la totalidad de las inversiones financieras que tiene la Sociedad, tanto a corto como a largo plazo. Incluye, asimismo, las inversiones financieras clasificadas como dudosas, bien sea porque su reembolso sea problemático o bien porque han transcurrido más de noventa días desde su vencimiento total o parcial, o con anterioridad a dicho plazo, cuando sus emisores se hayan declarado en concurso de acreedores o se encuentren en situación irreversible de deterioro. Se consideran a todos los efectos como activos financieros.

Las inversiones financieras mantenidas por la Sociedad se clasifican, en su caso, en los siguientes conceptos:

- Instrumentos de patrimonio: incluye, en su caso, acciones cotizadas y no cotizadas, acciones y participaciones de otras entidades de capital-riesgo, participaciones en instituciones de inversión colectiva y otros instrumentos de patrimonio, salvo que se trate de participaciones en empresas del grupo y asociadas, que no se tratan, a efectos contables, como instrumentos financieros. Se clasifican a efectos de su valoración como "Activos financieros disponibles para la venta" o "Activos financieros mantenidos para negociar", en este último caso, cuando se mantengan con el propósito de venderlos en el corto plazo. Para el caso de inversiones en capital inicio, se clasifican a efectos de su valoración como "Activos financieros disponibles para la venta".
- Préstamos y créditos a empresas: préstamos y créditos concedidos por la Sociedad, como son los préstamos participativos o cualquier otra financiación a empresas participadas que formen parte de su objeto social principal. Se clasifican a efectos de su valoración como "Préstamos y partidas a cobrar".
- Otros activos financieros: recoge el importe neto de otros activos financieros que no tienen cabida en otra partida del balance, entre los que figuran, en su caso, las fianzas, depósitos constituidos, dividendos a cobrar, desembolsos exigidos sobre instrumentos de patrimonio propio u operaciones financieras pendientes de liquidar. Se incluirán asimismo, las inversiones clasificadas como dudosas. Se clasifican a efectos de su valoración como "Préstamos y partidas a cobrar".

Se entiende por inversiones en capital inicio aquellas participaciones en compañías que tengan la consideración de Pequeñas y Medianas Empresas tal y como se define en la Recomendación de la Unión Europea del 6 de Mayo de 2003 (EC/2003/361, tal y como la misma resulte modificada en cada momento) o empresas de mediana capitalización (entendiendo como tal cualquier empresa que, conjuntamente con empresas controladas por ésta y aquellas (de haberlas) que ejerzan el control de forma directa o indirecta sobre la misma, tengan hasta 3.000 empleados a tiempo completo y que no tengan la consideración de Pequeña y mediana empresa.



CLASE 8.<sup>a</sup>



007841829

## NAUTA SIDECAR TECH I, S.C.R., S.A.

### Memoria correspondiente al ejercicio terminado el 31 de diciembre de 2022

Tal y como se indica en la Nota 1, el objeto social de la Sociedad es la toma de participaciones temporales en el capital de empresas con el objetivo de generar plusvalías con sus desinversiones. Por ello, los Administradores de la Sociedad Gestora consideran que, independientemente del porcentaje de participación que ostenten sobre sus participadas, no ejercen influencia significativa duradera por lo que las clasifican como "Activos financieros disponibles para la venta". Asimismo, la valoración de dichas inversiones a su valor razonable refleja de forma más adecuada la imagen fiel del patrimonio.

#### Reconocimiento y valoración de las inversiones financieras

Las inversiones financieras que posee la Sociedad se incluyen a efectos de valoración en las siguientes carteras:

- Préstamos y partidas a cobrar: se valoran inicialmente por su valor razonable, que, salvo evidencia en contrario, equivale al valor razonable de la contraprestación entregada más los costes de transacción directamente atribuibles. Posteriormente, se valoran por su coste amortizado, contabilizándose los intereses devengados en el epígrafe "Ingresos financieros" de la cuenta de pérdidas y ganancias mediante el método del tipo de interés efectivo. No obstante, si el efecto de no actualizar los flujos de efectivo no es significativo, aquellas partidas cuyo importe se espera recibir en un plazo inferior a un año se podrán valorar a su valor nominal. Las pérdidas por deterioro de las partidas a cobrar se calculan teniendo en cuenta los flujos futuros estimados, descontados al tipo de interés efectivo calculado en el momento del reconocimiento.

Las correcciones valorativas por deterioro, así como su reversión se reconocen, en su caso, como un gasto o un ingreso en el epígrafe "Resultados y variaciones del valor razonable de la Cartera de Inversiones Financieras (neto) – Deterioros y pérdidas de inversiones financieras" de la cuenta de pérdidas y ganancias.

- Activos financieros disponibles para la venta: los activos financieros clasificados a efectos de valoración como "Activos financieros disponibles para la venta" (inversiones en instrumentos de patrimonio), se valoran inicialmente por su valor razonable, que salvo evidencia en contrario equivale al valor razonable de la contraprestación entregada, más los costes de transacción explícitos directamente atribuibles. Adicionalmente, forman parte de la valoración inicial el importe de los derechos preferentes de suscripción y similares que, en su caso, se hubiesen adquirido. Los cambios que se produzcan en el valor razonable (sin deducir los costes de transacción en que se pudiera incurrir en su enajenación) se imputan, netos de su efecto impositivo, directamente en el patrimonio neto en el epígrafe "Ajustes por valoración en patrimonio neto – Activos financieros disponibles para la venta", hasta que el activo cause baja del balance o se deteriore, momento en que el importe así reconocido se imputará en la cuenta de pérdidas y ganancias (véase Nota 3.7). No obstante, las correcciones valorativas por las pérdidas y ganancias que resulten por diferencias de cambio en activos financieros monetarios en moneda extranjera se imputan, en su caso, en el epígrafe "Ajustes por cambios de valor" del balance.



**CLASE 8.<sup>a</sup>**  
STAMPED



007841830

## NAUTA SIDECAR TECH I, S.C.R., S.A.

### Memoria correspondiente al ejercicio terminado el 31 de diciembre de 2022

A los efectos del registro de las correcciones valorativas por deterioro, las mismas deberán realizarse siempre que exista evidencia objetiva de que el valor de un activo financiero se ha deteriorado como resultado de uno o más eventos que hayan ocurrido después de su reconocimiento inicial y que ocasionen:

En el caso de inversiones en instrumentos de patrimonio, la falta de recuperabilidad del valor en libros del activo. Se presume que el instrumento se ha deteriorado cuando se cumple una de las siguientes condiciones:

- Si no estando cotizando, se ha producido una caída de un 40% respecto a la valoración inicial del activo en un año y medio.
- En caso de estar cotizando, si se ha producido una caída de un 40% en la cotización en un año y medio.

Las pérdidas acumuladas reconocidas en el patrimonio neto por disminución del valor razonable se reconocen en el epígrafe "Resultados y variaciones del valor razonable de la Cartera de Inversiones Financieras (neto) – Deterioros y pérdidas de inversiones financieras" de la cuenta de pérdidas y ganancias, siempre que exista una evidencia objetiva de deterioro del valor del activo. Si en ejercicios posteriores se incrementase el valor razonable correspondiente a un instrumento de patrimonio, la corrección valorativa reconocida en ejercicios anteriores se registrará directamente contra el patrimonio neto.

En todo caso, para la determinación del valor razonable de los activos financieros se atenderá a lo siguiente:

- Instrumentos de patrimonio de empresas no cotizadas: su valor razonable es el valor de las transacciones recientes del propio valor en condiciones de independencia mutua entre partes interesadas y debidamente informadas. En aquellos casos que no se hubiesen producido transacciones recientes y salvo mejor evidencia, el valor razonable se determina utilizando el criterio de patrimonio neto o valor teórico contable que corresponda a las inversiones en el patrimonio neto de la entidad (o del grupo consolidado), corregido en el importe de las plusvalías y minusvalías tácitas, netas de impuestos, existentes en el momento de la valoración.

En relación a las plusvalías tácitas, se distingue entre:

- a) Plusvalías tácitas imputables a elementos patrimoniales concretos de la entidad, que sólo pueden considerarse como tales si hubieran sido identificadas y calculadas con periodicidad anual y se encuentren verificadas por experto independiente o, en caso de inmuebles, mediante tasación de una Sociedad de tasación independiente inscrita en el Registro Oficial del Banco de España, y siempre que subsistan en el momento de la valoración.
- b) Plusvalías tácitas que no sean imputables a elementos patrimoniales concretos de la entidad participada, o su grupo consolidado, o que son relativas a inmobilizaciones intangibles, que sólo podrán considerarse como tales cuando, formando parte del precio de la transacción, hayan sido identificadas y calculadas en el momento de la adquisición y subsistan en el de la valoración posterior y siempre que no se puedan albergar dudas razonables sobre su efectividad.



**CLASE 8.<sup>a</sup>**



007841831

## **NAUTA SIDECAR TECH I, S.C.R., S.A.**

### **Memoria correspondiente al ejercicio terminado el 31 de diciembre de 2022**

Adicionalmente, los dividendos cobrados, la devolución de aportaciones por reducción de capital social y otras distribuciones a accionistas y participes, así como el importe de venta de derechos preferentes de suscripción o la segregación de los mismos para ejercitarlos, cuyo valor se calcula aplicando alguna fórmula valorativa de general aceptación, disminuyen el valor razonable de las participaciones en el capital de sociedades, en el momento en que se declare el correspondiente derecho o se hagan efectivas dichas operaciones.

También se tienen en cuenta, en el caso de que las cuentas de la empresa en la que se invierte estén auditadas, los ajustes puestos de manifiesto en el informe de auditoría correspondientes al último ejercicio cerrado, que no se encuentren recogidos en los estados contables posteriores que se utilicen para calcular el valor teórico contable.

El valor razonable de los inversores también podrá ser determinado mediante la aplicación de otros modelos y técnicas de valoración generalmente aceptados en la práctica financiera. Entre los modelos y técnicas de valoración a utilizar se incluyen:

- Referencias al valor razonable de otros activos que sean sustancialmente iguales, mediante la aplicación de métodos y técnicas reconocidos.
- Métodos de descuento de flujos de efectivo futuros estimados.
- Modelos generalmente utilizados para valorar opciones.

Los modelos y técnicas de valoración empleados deberán ser aprobados por el órgano de administración de la sociedad gestora o sociedad de capital-riesgo en su caso, y deberán estar debidamente documentados. Asimismo, maximizarán el uso de datos observables de mercado y otros factores que los participantes en el mercado considerarían al fijar el precio, limitando en todo lo posible el empleo de consideraciones subjetivas y de datos no observables o contrastables.

En cualquier caso, cualquiera que sea el modelo o técnica de valoración utilizado, para determinar el valor razonable de estas inversiones, deberá tenerse en cuenta los hechos o circunstancias de carácter contingente que puedan alterar o transformar el valor de las inversiones de las entidades de capital-riesgo, desde el mismo momento en que se originen o se tenga conocimiento de ellos y, en especial, los siguientes:

- Los resultados significativamente inferiores o superiores a los inicialmente proyectados que conduzcan a una disminución o apreciación permanente del valor.
- La aparición de problemas financieros o de negocio del emisor de los valores que planteen la necesidad de obtener financiación adicional o llevar a cabo reestructuraciones en sus actividades o en empresas del grupo.
- La existencia de eventuales compromisos, derechos o pactos de recompra con precio predeterminado.
- Otros hechos o circunstancias de suficiente entidad y clara constancia que surjan o se conozcan con posterioridad a la fecha en que se realizó la inversión y que determinen fehacientemente una valoración inferior o superior de las plusvalías tácitas a que se refiere el párrafo primero de este punto.

La Sociedad Gestora deberá evaluar la efectividad de los modelos y técnicas de valoración que utilice de manera periódica, empleando como referencia en caso de que estén disponibles y resulten aplicables los precios basados en datos o en índices observables de mercado.



**CLASE 8.<sup>a</sup>**  
TRES CÉNTIMOS DE EURO



007841832

En caso de que ninguno de los modelos y técnicas de valoración permitan determinar el valor razonable de la inversión con fiabilidad, ésta se valora a su coste menos, en su caso, el importe acumulado de las correcciones valorativas por deterioro.

- Inversiones en capital inicio: su valor razonable es el valor de las transacciones recientes del propio valor en condiciones de independencia mutua entre partes interesadas y debidamente informadas. En caso de inexistencia de transacciones recientes se valoran por su coste. En caso de deterioro del valor, el mismo no se reconoce si existe un dictamen del Consejo de Administración de la Sociedad Gestora que certifique el cumplimiento del plan de negocio de la entidad que constituye la inversión en capital inicio. En caso contrario, se reconoce un deterioro, que se determina de acuerdo a los criterios detallados en el apartado anterior. En ningún caso, se reconocen plusvalías latentes de las inversiones en capital-inicio en ausencia de transacciones sobre el valor.

En el caso de venta de derechos preferentes de suscripción y similares o segregación de los mismos para ejercitarlos, el importe de los derechos disminuirá el valor contable de los respectivos activos. Dicho importe corresponde, en su caso, al valor razonable o al coste de los derechos, de forma consistente con la valoración de los activos financieros asociados, y se determina aplicando alguna fórmula valorativa de general aceptación.

En la valoración inicial de los activos financieros se registra de forma independiente, atendiendo a su vencimiento, el importe de los intereses explícitos (aquellos que se obtienen de aplicar el tipo de interés contractual del instrumento) devengados y no vencidos en dicho momento, así como el importe de los dividendos acordados por el órgano competente en el momento de la adquisición.

- Cartera de negociación: incluye, en su caso, los activos financieros que se adquieren con la intención de realizarse a corto plazo, así como los instrumentos derivados que no hayan sido designados como instrumentos de cobertura.

#### Técnicas de valoración

Para el caso de los instrumentos de patrimonio en empresas no cotizadas, se utilizan las técnicas de valoración descritas en el apartado 3.1 anterior.

### **3.2 Resto de activos financieros y pasivos financieros**

#### Resto de activos financieros

El resto de activos financieros se desglosan a efectos de presentación y valoración en los siguientes epígrafes del balance:

- Efectivo y otros activos líquidos equivalentes: este epígrafe incluye, en su caso, las cuentas corrientes bancarias o los depósitos a la vista con vencimiento no superior a tres meses, siempre que no exista riesgo significativo de cambios de valor y formen parte de la política de gestión normal de la tesorería de la entidad. Se clasifican a efectos de su valoración como "Préstamos y partidas a cobrar".
- Deudores: recoge, en su caso, el total de derechos de crédito y cuentas deudoras que por cualquier concepto diferente a los anteriores ostente la Sociedad frente a terceros, incluidas las cuentas con las Administraciones Públicas y los saldos pendientes de liquidar por venta de valores. Se clasifican a efectos de su valoración como "Préstamos y partidas a cobrar".



**CLASE 8.<sup>a</sup>**



007841833

### Pasivos financieros

Los pasivos financieros se desglosan a efectos de presentación en los siguientes epígrafes del balance:

- Acreedores y cuentas a pagar: recoge, en su caso, las deudas con suministradores de servicios, en concreto por la comisión de gestión que paga la Sociedad a su Sociedad Gestora, o por cualquier otra prestación de servicios, los importes pendientes de pago en la adquisición de valores u otras deudas con Administraciones Públicas.
- Deudas corrientes/no corrientes: recoge, en su caso, las deudas contraídas por la Sociedad por diversos conceptos; en concreto, las deudas contraídas por préstamos participativos, así como préstamos y créditos de entidades de crédito. Se clasifican a efectos de valoración como "Débitos y partidas a pagar". Asimismo, recoge, en su caso, los saldos por desembolsos exigidos a la entidad sobre participaciones en el patrimonio de otras entidades. Por último, también incluye el importe correspondiente a las operaciones con derivados financieros con valoración desfavorable, incluidos los derivados implícitos de instrumentos financieros híbridos adquiridos.
- Otros pasivos financieros: recoge, en su caso, otros pasivos no recogidos en los epígrafes anteriores.

Los pasivos financieros clasificados a efectos de valoración como "Débitos y partidas a pagar", se valoran inicialmente, por su valor razonable, que salvo evidencia en contrario equivale al valor razonable de la contraprestación recibida ajustado por los costes de transacción directamente atribuibles. Posteriormente, los pasivos se valoran por su coste amortizado, contabilizándose los intereses devengados en el epígrafe "Gastos financieros – Intereses y cargas asimiladas" de la cuenta de pérdidas y ganancias mediante el método del tipo de interés efectivo. No obstante, si el efecto de no actualizar los flujos de efectivo no es significativo, aquellas partidas cuyo importe se espera pagar en un plazo inferior a un año, se valoran a su valor nominal.

### **3.3 Baja del balance de los activos y pasivos financieros**

El tratamiento contable de las transferencias de activos financieros está condicionado por la forma en que se traspasan a terceros los riesgos y beneficios inherentes a la propiedad de los activos que se transfieren:

1. Si los riesgos y beneficios se traspasan sustancialmente a terceros - caso de las ventas en firme o incondicionales, o de las ventas de activos financieros con pacto de recompra por su valor razonable en la fecha de la recompra-, el activo financiero transferido se dará de baja del balance. La diferencia entre la contraprestación recibida neta de los costes de transacción atribuibles, considerando cualquier nuevo activo obtenido menos cualquier pasivo asumido, y el valor en libros del activo financiero, determinará la ganancia o pérdida surgida al dar de baja dicho activo, la que forma parte, en su caso, del resultado del ejercicio en que ésta se produce.

Se darán de baja los activos en los que concurra un deterioro notorio e irrecuperable después de su inversión con cargo al epígrafe "Resultados y variaciones del valor razonable de la Cartera de Inversiones Financieras (neto) – Deterioros y pérdidas de inversiones financieras" de la cuenta de pérdidas y ganancias.



CLASE 8.<sup>a</sup>



007841834

2. Si ni se transfieren ni se retienen sustancialmente los riesgos y beneficios asociados al activo financiero transferido, el activo financiero se dará de baja cuando no se hubiese retenido el control del mismo, situación que se determina dependiendo de la capacidad para transmitir dicho activo.

De acuerdo con lo anterior, los activos financieros, o parte del mismo, sólo se dan de baja del balance cuando expiren o se hayan cedido los derechos contractuales sobre los flujos de efectivo del activo financiero, siendo necesario que se hayan transferido de manera sustancial los riesgos y beneficios inherentes a su propiedad.

Asimismo, se dan de baja los pasivos financieros cuando la obligación se haya extinguido. La diferencia entre el valor en libros del pasivo financiero, o de la parte del mismo que se haya dado de baja, y la contraprestación pagada (incluido los costes de transacción atribuibles y en la que se debe recoger asimismo cualquier activo cedido diferente del efectivo y pasivo asumido), se reconoce en la cuenta de pérdidas y ganancias del ejercicio en que tenga lugar.

### **3.4 Contabilización de operaciones**

#### Compraventa de valores al contado

Cuando existen operaciones con instrumentos de patrimonio, se contabilizan el día de contratación, mientras que las operaciones de valores representativos de deuda y operaciones del mercado de divisa se contabilizan el día de liquidación. Las compras se adeudan en el correspondiente epígrafe del activo del balance y el resultado de las operaciones de venta se registra en el epígrafe “Resultados y variaciones del valor razonable de la Cartera de Inversiones Financieras (neto) – Resultados por enajenaciones (neto)” de la cuenta de pérdidas y ganancias.

#### Compromisos de compras y ventas de valores

Cuando existen compromisos de compras y venta de valores se registran en el momento de la contratación y hasta el vencimiento del contrato en los epígrafes “Compromiso de compra de valores” o “Compromiso de venta de valores” de las cuentas de orden, según su naturaleza y por el importe nominal comprometido.

Las variaciones del valor razonable del instrumento financiero que resulta del compromiso se imputa en el epígrafe “Resultados y variaciones del valor razonable de la Cartera de Inversiones Financieras (neto) – Variación del valor razonable en instrumentos financieros” de la cuenta de pérdidas y ganancias. Una vez vencido el contrato, su valor se incorpora a la valoración inicial del activo subyacente en el caso de adquisición (el cual no superará el valor razonable del activo subyacente, registrándose la diferencia en la cuenta de pérdidas y ganancias), o se da de baja el activo subyacente a su valoración posterior en caso de venta.

#### Créditos y préstamos a empresas

Los créditos y préstamos a empresas, incluidos los préstamos participativos, se registran a la fecha de su contratación o concesión, por el valor razonable de la contraprestación entregada más los costes de transacción que le sean directamente atribuibles. Los intereses se registran de acuerdo con lo establecido en el apartado 3.7. En el momento en que se consideren incobrables de forma irreversible y se den de baja del balance, su saldo se traspasa al epígrafe “Activos fallidos” de las cuentas de orden.



**CLASE 8.ª**



007841835

### **3.5 Periodificaciones (activo y pasivo)**

En caso de que existan, corresponden, fundamentalmente, a gastos e ingresos liquidados por anticipado que se devengarán en el siguiente ejercicio. No incluyen los intereses devengados, que se recogen en el epígrafe que corresponda según su naturaleza del balance.

### **3.6 Fondos reembolsables**

Los instrumentos de patrimonio propio de la Sociedad son las acciones en que se encuentra dividido su patrimonio. Se registran en el epígrafe "Capital" del balance. Incluye los importes desembolsados por los partícipes, así como los importes exigidos, recogiendo los importes comprometidos y no exigidos en el epígrafe "Patrimonio comprometido no exigido" de las cuentas de orden. Adicionalmente, las aportaciones exigidas y no desembolsadas se registran en el epígrafe "Deudores" del balance.

### **3.7 Reconocimiento de ingresos y gastos**

Seguidamente se resumen los criterios más significativos utilizados, en su caso, por la Sociedad, para el reconocimiento de sus ingresos y gastos:

#### Ingresos por intereses y dividendos

Los intereses y dividendos de activos financieros devengados con posterioridad al momento de la adquisición se reconocen, en su caso, como ingresos en el epígrafe "Ingresos financieros – Intereses, dividendos y rendimientos asimilados" de la cuenta de pérdidas y ganancias. Los intereses se reconocen utilizando el método del tipo de interés efectivo y los dividendos cuando se declare el derecho del socio a recibirlo. En el caso de operaciones a tipo variable, se atiende a la tasa de rendimiento hasta la próxima revisión del tipo de referencia a efectos de determinar el tipo de interés efectivo.

#### Comisiones y conceptos asimilados

Los ingresos generados a favor de la Sociedad como consecuencia del asesoramiento a empresas objeto de capital-riesgo y el resultado por otras actividades de explotación, en su caso, se registran en el epígrafe "Otros resultados de explotación - Comisiones y otros ingresos percibidos" de la cuenta de pérdidas y ganancias.

Las comisiones de gestión, así como otros gastos de gestión necesarios para el desarrollo de la Sociedad se registran, según su naturaleza, en el epígrafe "Otros resultados de explotación – Comisiones satisfechas" de la cuenta de pérdidas y ganancias.

#### Variación del valor razonable en instrumentos financieros

El beneficio o pérdida derivado de variaciones del valor razonable de los activos y pasivos financieros mantenidos para negociar, realizado o no realizado, se registra en los epígrafes "Resultados y variaciones del valor razonable de la Cartera de Inversiones Financieras (neto) – Resultados por enajenaciones" y "Resultados y variaciones del valor razonable de la Cartera de Inversiones Financieras (neto) – Variación del valor razonable en instrumentos financieros", respectivamente, de la cuenta de pérdidas y ganancias de la Sociedad (véanse Notas 3.1 y 3.2).

#### Ingresos y gastos no financieros

Se reconocen contablemente de acuerdo con el criterio de devengo.



**CLASE 8.ª**



007841836

### **3.8 Impuesto sobre Beneficios**

El gasto o ingreso por impuesto sobre beneficios comprende la parte relativa al gasto o ingreso por el impuesto corriente y la parte correspondiente al gasto o ingreso por impuesto diferido.

El impuesto corriente es la cantidad que la Sociedad satisface como consecuencia de las liquidaciones fiscales del impuesto sobre el beneficio relativas a un ejercicio. Las deducciones y otras ventajas fiscales en la cuota del impuesto, excluidas las retenciones y pagos a cuenta, así como las pérdidas fiscales compensables de ejercicios anteriores y aplicadas efectivamente en éste, dan lugar a un menor importe del impuesto corriente.

El gasto o el ingreso por impuesto diferido se corresponde con el reconocimiento y la cancelación de los activos y pasivos por impuesto diferido. Estos incluyen las diferencias temporarias que se identifican como aquellos importes que se prevén pagaderos o recuperables derivados de las diferencias entre los importes en libros de los activos y pasivos y su valor fiscal, así como las bases imponibles negativas pendientes de compensación y los créditos por deducciones fiscales no aplicadas fiscalmente. Dichos importes se registran aplicando a la diferencia temporaria o crédito que corresponda el tipo de gravamen al que se espera recuperarlos o liquidarlos.

Se reconocen pasivos por impuestos diferidos para todas las diferencias temporarias imponibles, excepto aquellas derivadas del reconocimiento inicial de fondos de comercio o de otros activos y pasivos en una operación que no afecta ni al resultado fiscal ni al resultado contable y no es una combinación de negocios. Por su parte, los activos por impuestos diferidos sólo se reconocen en la medida en que se considere probable que la Sociedad vaya a disponer de ganancias fiscales futuras contra las que poder hacerlos efectivos.

Los activos y pasivos por impuestos diferidos, originados por operaciones con cargos o abonos directos en cuentas de patrimonio, se contabilizan también con contrapartida en patrimonio neto.

En caso de que existan derechos a compensar en ejercicios posteriores por pérdidas fiscales, estos no dan lugar al reconocimiento de un activo por impuesto diferido en ningún caso y sólo se reconocerán mediante la compensación del gasto por impuesto cuando la Sociedad genere resultados positivos. Las pérdidas fiscales que pueden compensarse, en su caso, se registran en la cuenta "Pérdidas fiscales a compensar" de las cuentas de orden de la Sociedad.

La Sociedad se encuentra acogida a los beneficios fiscales establecidos por la Ley 27/2014, de 27 de noviembre, reguladora de las entidades de capital-riesgo y sus sociedades gestoras y que, en síntesis, son los siguientes:

1. Exención parcial por las rentas que se obtengan en la transmisión de acciones y participaciones, según el año de transmisión computado desde el momento de la adquisición y en relación con aquellas rentas que no cumplan los requisitos establecidos en el artículo 21 de la Ley sobre el Impuesto de Sociedades. Dicha exención será del 99% desde el inicio del segundo año y hasta el decimoquinto, incluido. En el primer año y a partir del decimoquinto no se aplicará exención, salvo las excepciones establecidas en la normativa fiscal vigente. En el caso de que la entidad participada acceda a cotización en un mercado de valores regulado en Directiva 2004/39/CEE del Parlamento Europeo y del Consejo de 21 de abril de 2004, la aplicación de la exención quedará condicionada a que la Sociedad proceda a transmitir su participación en el capital de la empresa participada en un plazo no superior a tres años, contados desde la vigente fecha en que se hubiera producido la admisión a cotización de esta última.



CLASE 8.<sup>a</sup>



007841837

2. Si las rentas cumplen los requisitos establecidos en el artículo 21 de la Ley sobre el Impuesto de Sociedades, deducción del 95% de los dividendos y, en general, de las participaciones en beneficios percibidos de las sociedades que la Sociedad de Capital Riesgo promueva o fomenta, cualquiera que sea el porcentaje de participación y el tiempo de tenencia de las acciones o participaciones, con la excepción de las sociedades participadas radicadas en paraísos fiscales.

### **3.9 Provisiones y contingencias**

Las provisiones son obligaciones actuales, surgidas como consecuencia de sucesos pasados, que están claramente especificadas en cuanto a su naturaleza a la fecha a la que se refieren los estados financieros, pero resultan indeterminadas en cuanto a su importe o momento de cancelación, a cuyo vencimiento, y para cancelarlas, se espera desprenderse de recursos que incorporen beneficios económicos.

Los pasivos contingentes son obligaciones posibles surgidas como consecuencia de sucesos pasados, cuya existencia está condicionada a que ocurran, o no, uno o más eventos futuros independientes de la voluntad de la Sociedad. Incluyen las obligaciones actuales cuya cancelación no es probable que origine una disminución de recursos que incorporen beneficios económicos o cuyo importe no pueda ser cuantificado con la suficiente fiabilidad.

Las cuentas anuales recogen, en su caso, aquellas provisiones significativas con respecto a las que se estima que la probabilidad de que se tenga que atender la obligación es mayor que de lo contrario. Los pasivos contingentes no se reconocen en las cuentas anuales, sino que, en caso de existir, se informa sobre ellos en la Memoria.

Las provisiones (que se cuantifican teniendo en consideración la mejor información disponible sobre las consecuencias del suceso en el que traen su causa y son reestimadas con ocasión de cada cierre contable) se utilizan para afrontar las obligaciones específicas para las que fueron originalmente reconocidas; procediéndose a su reversión, total o parcial, cuando dichas obligaciones dejan de existir o disminuyen.

Al cierre del ejercicio 2022 no existía en curso ningún procedimiento judicial ni reclamación contra la Sociedad, ni ningún otro hecho por el que los Administradores de la Sociedad Gestora estimen que se van a tener que desprender de recursos en el futuro, por lo que no resulta necesario registrar provisión alguna al 31 de diciembre de 2022 ni realizar desgloses en la presente memoria.

### **3.10 Transacciones en moneda extranjera**

La moneda funcional de la Sociedad es el euro. Consecuentemente, todos los saldos y transacciones denominados en monedas diferentes al euro se consideran denominados en "moneda extranjera".

Cuando existen transacciones denominadas en moneda extranjera se convierten a euros utilizando los tipos de cambio de contado de la fecha de la transacción, entendiéndose como tipo de cambio de contado el más representativo del mercado de referencia a la fecha o, en su defecto, del último día hábil anterior a esa fecha.



**CLASE 8.<sup>a</sup>**  
STAMPED ON THE BACK



007841838

Las diferencias de cambio que se producen al convertir los saldos denominados en moneda extranjera a la moneda funcional se registran, en el caso de tesorería, valores representativos de deuda, préstamos participativos y otras financiaciones concedidas o recibidas con una cantidad determinada o determinable de unidades monetarias, así como los débitos y créditos ajenos a la cartera de instrumentos financieros, por su importe neto, en el epígrafe "Diferencias de Cambio (netas)", de la cuenta de pérdidas y ganancias. Para el resto de partidas monetarias que hayan sido clasificadas como activos financieros disponibles para la venta, la determinación de las diferencias de cambio producidas por la variación del tipo de cambio se realizará como si dichos activos se valorasen al coste amortizado en la moneda extranjera, de forma que las diferencias de cambio serán las resultantes de las variaciones de dicho coste amortizado como consecuencia de las variaciones en los tipos de cambio, independientemente de su valor razonable.

Las diferencias de cambio así calculadas se reconocen en la cuenta de pérdidas y ganancias, mientras que los otros cambios en el importe en libros de estos activos financieros se reconocen directamente en el patrimonio neto.

En el caso de las partidas no monetarias valoradas a valor razonable las diferencias de cambio se calculan aplicando el tipo de cambio de la fecha de valoración, imputándose las diferencias de cambio a patrimonio o a la cuenta de pérdidas y ganancias, de manera análoga a las variaciones del valor razonable del activo en cuestión. En caso de inversiones en capital-inicio, las diferencias de cambio se reconocen en patrimonio.

Las partidas no monetarias valoradas a coste se valoran aplicando el tipo de cambio de la fecha de la transacción, aplicando el tipo de cambio de la fecha de valoración a los efectos de determinar la corrección valorativa en su caso. Sin embargo, para las inversiones en empresas del grupo, multigrupo y asociadas, las diferencias de cambio que surjan en las fechas de valoración se reconocen en cuantías de orden conjuntamente con las plusvalías de cartera.

### **3.11 Transacciones con vinculadas**

La Sociedad realiza todas sus operaciones con vinculadas a valores de mercado. Adicionalmente, los precios de transferencia se encuentran adecuadamente soportados por lo que los Administradores de la Sociedad Gestora consideran que no existen riesgos significativos por este aspecto de los que puedan derivarse pasivos de consideración en el futuro.

### **3.12 Estado de cambios en el patrimonio neto**

Los estados de cambios en el patrimonio neto que se presentan en estas cuentas anuales muestran el total de las variaciones habidas en el patrimonio neto durante el periodo. Esta información se presenta desglosada a su vez en dos estados: los estados de ingresos y gastos reconocidos y los estados totales de cambios en el patrimonio neto. A continuación, se explican las principales características de la información contenida en ambas partes de los estados:

#### Estados de ingresos y gastos reconocidos

En esta parte de los estados de cambios en el patrimonio neto se presentan los ingresos y gastos generados por la Sociedad como consecuencia de su actividad durante el periodo, distinguiendo aquellos registrados como resultados en la cuenta de pérdidas y ganancias del periodo y los otros ingresos y gastos registrados, de acuerdo con lo dispuesto en la normativa vigente, directamente en el patrimonio neto.



**CLASE 8.ª**



007841839

**NAUTA SIDECAR TECH I, S.C.R., S.A.**

**Memoria correspondiente al ejercicio terminado el 31 de diciembre de 2022**

Por tanto, en estos estados se presentan:

- a) El resultado del ejercicio.
- b) El importe neto de los ingresos y gastos reconocidos transitoriamente como ajustes por valoración en el patrimonio neto.
- c) El importe neto de los ingresos y gastos reconocidos definitivamente en el patrimonio neto, en su caso.
- d) El impuesto sobre beneficios devengado, en su caso, por los conceptos indicados en las letras b) y c) anteriores.
- e) El total de los ingresos y gastos reconocidos, calculados como la suma de las letras anteriores.

Las variaciones habidas en los ingresos y gastos reconocidos en el patrimonio neto como ajustes por valoración se desglosan en:

- f) Ganancias (pérdidas) por valoración: recoge el importe de los ingresos, netos de los gastos originados en el periodo, reconocidos directamente en el patrimonio neto.
- g) Importes transferidos a la cuenta de pérdidas y ganancias: recoge el importe de las ganancias o pérdidas por valoración reconocidas previamente en el patrimonio neto, aunque sea en el mismo periodo, que se reconocen en la cuenta de pérdidas y ganancias.
- h) Otras reclasificaciones: recoge el importe de los trasposos realizados en el periodo entre partidas de ajustes por valoración conforme a los criterios establecidos en la normativa vigente.

Los importes de estas partidas se presentan por su importe bruto, mostrándose su correspondiente efecto impositivo, en su caso, en la rúbrica "Impuesto sobre beneficios" del estado.

*Estados totales de cambios en el patrimonio neto*

En esta parte de los estados de cambios en el patrimonio neto se presentan todos los cambios habidos en el patrimonio neto, incluidos los que tienen su origen en cambios en los criterios contables y en correcciones de errores, en su caso. Este estado muestra, por tanto, una conciliación del valor en libros al comienzo y al final del ejercicio de todas las partidas que forman el patrimonio neto, agrupando los movimientos habidos en función de su naturaleza en las siguientes partidas:

- a) Ajustes por cambios en criterios contables y por errores: que incluye, en su caso, los cambios en el patrimonio neto que surgen como consecuencia de la reexpresión retroactiva de los saldos de los estados financieros con origen en cambios en los criterios contables o en la corrección de errores.
- b) Ingresos y gastos reconocidos en el ejercicio: recoge, de manera agregada, el total de las partidas registradas en el estado de ingresos y gastos reconocidos anteriormente indicadas.
- c) Otras variaciones del patrimonio neto: recoge el resto de partidas registradas en el patrimonio neto, como pueden ser distribución de resultados, operaciones con instrumentos de capital propios, pagos con instrumentos de capital, trasposos entre partida del patrimonio neto y cualquier otro incremento o disminución del patrimonio neto.



CLASE 8.<sup>a</sup>



007841840

### **3.13 Estado de flujos de efectivo**

En el estado de flujos de efectivo, se utilizan las siguientes expresiones:

- Flujos de efectivo: entradas y salidas de dinero en efectivo y de sus equivalentes; entendiéndose por éstos las inversiones a corto plazo de gran liquidez y bajo riesgo de alteraciones en su valor.
- Actividades de explotación: actividades típicas de las entidades de capital-riesgo, así como otras actividades que no pueden ser calificadas como de inversión o de financiación.
- Actividades de inversión: las de adquisición, enajenación o disposición por otros medios de activos a largo plazo y otras inversiones no incluidas en el efectivo y sus equivalentes.
- Actividades de financiación: actividades que producen cambios en el tamaño y composición del patrimonio neto y de los pasivos que no forman parte de las actividades de explotación.

## **4. DISTRIBUCIÓN DEL RESULTADO**

La propuesta de aplicación del resultado del ejercicio 2022 formulada por los Administradores de la Sociedad Gestora es la siguiente:

Euros	2022
Resultados negativos de ejercicios anteriores	(30.759,71)
<b>Total</b>	<b>(30.759,71)</b>

La propuesta de aplicación del resultado del ejercicio 2021 fue aprobada por la Junta General de Accionistas de fecha 30 de junio de 2022.



**5. INVERSIONES FINANCIERAS A LARGO PLAZO**

La composición de este epígrafe del balance atendiendo a su clasificación, a su naturaleza y a su moneda de contratación, al 31 de diciembre de 2022 y 2021 es la siguiente:

Euros	2022	2021
<b>Clasificación:</b>		
Préstamos y partidas a cobrar	-	-
Activos financieros mantenidos para negociar	-	-
Activos financieros disponibles para la venta	796.093,03	453.906,64
Otros activos financieros	-	-
	<b>796.093,03</b>	<b>453.906,64</b>
<b>Naturaleza:</b>		
Instrumentos de patrimonio	796.093,03	453.906,64
<i>De los que cotizados</i>	-	-
<i>De los que no cotizados</i>	796.093,03	453.906,64
Préstamos y créditos a empresas	-	-
Valores representativos de deuda	-	-
Derivados	-	-
Otros activos financieros	-	-
	<b>796.093,03</b>	<b>453.906,64</b>
<b>Moneda:</b>		
En euros	262.192,97	-
En moneda extranjera	533.900,06	453.906,64
<i>Dólares</i>	533.900,06	453.906,64
<i>Libras esterlinas</i>	-	-
	<b>796.093,03</b>	<b>453.906,64</b>

El movimiento de las inversiones financieras a largo plazo, correspondientes a instrumentos de patrimonio del ejercicio 2022 y 2021 ha sido el siguiente:

Euros	2022	2021
<b>Saldo al inicio:</b>	<b>453.906,64</b>	<b>370.300,43</b>
Altas de instrumentos de patrimonio	327.936,66	281.710,66
Bajas de instrumentos de patrimonio	-	(224.044,10)
Capitalización de préstamos	54.924,15	-
Bajas de préstamos participativos	-	-
Deterioro	-	-
Ajustes de valoración	(40.449,38)	25.939,65
Otros movimientos	(225,04)	-
<b>Saldo al cierre:</b>	<b>796.093,03</b>	<b>453.906,64</b>



CLASE 8.<sup>a</sup>



007841842

## **NAUTA SIDECAR TECH I, S.C.R., S.A.**

### **Memoria correspondiente al ejercicio terminado el 31 de diciembre de 2022**

#### Activos financieros disponibles para la venta

Dada la tipología de las inversiones en Activos financieros disponibles para la venta, ésta no tiene vencimientos determinados.

No se han percibido dividendos durante los ejercicios 2022 y 2021 por las inversiones financieras clasificadas como "Instrumentos de Patrimonio".

En el Anexo I de esta Memoria se incluye el detalle de estas sociedades, indicándose los porcentajes de participación y otra información relevante.

#### **Onna Technologies, Inc.**

Durante el 2022, la Sociedad ha concedido un préstamo participativo por 54.924,15 euros (55.759,00 dólares), el cual, al cierre del ejercicio ha sido capitalizado.

Durante el ejercicio 2021, la Sociedad adquirió 105.671 acciones por un importe de 337.999,27 dólares. Adicionalmente transfirió a Nauta Sidecar Tech I, F.C.R. un total de 84.040 acciones por importe de 224.044,10 euros los cuales han sido pagados durante el ejercicio 2022 (ver nota 8).

Al cierre del ejercicio 2022, el valor contable de la inversión en esta participada asciende a un importe de 469.032,58 euros (453.906,64 euros a 31 de diciembre de 2021). Al 31 de diciembre de 2022, la Sociedad tiene registradas en el epígrafe "Ajustes por valoración en patrimonio neto – Activos financieros disponibles para la venta" plusvalías netas por importe de 34.490,73 euros (72.817,22 euros de plusvalía a 31 de diciembre de 2021), derivadas de la aplicación del tipo de cambio, al ser una inversión en moneda extranjera y del valor de mercado de la sociedad participada surgido en la ronda llevada a cabo durante el ejercicio.

#### **Mercaux, Inc.**

Durante el ejercicio 2022, la Sociedad ha adquirido 48.856 acciones por 66.990,37 euros (69.187,65 dólares).

Al cierre del ejercicio 2022, el valor contable de la inversión en esta participada asciende a un importe de 64.867,48 euros. A 31 de diciembre de 2022, la Sociedad tiene registradas en el epígrafe "Ajustes por valoración en patrimonio neto – Activos financieros disponibles para la venta" minusvalías netas por importe 2.122,89 euros, derivadas de la aplicación del tipo de cambio, al ser una inversión en moneda extranjera.

#### **Codebay Solutions, Ltd. (Lodgify)**

Durante el ejercicio 2022, la Sociedad ha realizado inversiones en la participada adquiriendo 17.065 acciones y 2.696 acciones por importe total de 233.035,26 euros y 29.157,71 euros, respectivamente.

A 31 de diciembre de 2022, el valor contable de la inversión en esta participada asciende a un importe de 262.192,97 euros.

#### Gestión de riesgos

La Sociedad Gestora de la Sociedad toma sus decisiones de inversión y de concesión de créditos o préstamos participativos atendiendo al análisis del plan de negocio futuro de la entidad participada.



CLASE 8.<sup>a</sup>



007841843

## NAUTA SIDECAR TECH I, S.C.R., S.A.

### Memoria correspondiente al ejercicio terminado el 31 de diciembre de 2022

En esta misma Nota se indican las inversiones y sus aspectos específicos. Asimismo, la Sociedad está sujeta a los coeficientes de inversión y límites de concentración que se detallan posteriormente.

La Sociedad tiene riesgos por instrumentos financieros con monedas diferentes al euro. El riesgo de tipo de cambio asociado es significativo al cierre del ejercicio 2022 y corresponde a inversiones en moneda extranjeras en participadas, de acuerdo a lo establecido en su objeto social y a la política de inversión establecida en sus estatutos sociales, por lo que la Sociedad realiza las gestiones oportunas para mitigar el riesgo de tipo de cambio.

#### Coeficientes de inversión y concentración

Según el artículo 13 de la Ley 22/2014, de 12 de noviembre, como mínimo el 60% del activo computable de la Sociedad (entendido como el importe del patrimonio neto, más los préstamos participativos recibidos y las plusvalías latentes netas del efecto impositivo) se deberá mantener en acciones y participaciones en el capital de empresas que se encuentren dentro de su ámbito de actividad principal; préstamos participativos a empresas que se encuentren dentro de su ámbito de actividad principal, cuya rentabilidad esté completamente ligada a los beneficios o pérdidas de la empresa de modo que sea nula si la empresa no obtiene beneficios; otros préstamos participativos a empresas que se encuentren dentro de su ámbito de actividad principal, hasta el 30% del total del activo computable; y acciones y participaciones de entidades de capital riesgo. A 31 de diciembre de 2022, la Sociedad cumplía el mencionado límite.

Según el artículo 16.2 de la Ley 22/2014, de 24 de noviembre, reguladora de las entidades de capital-riesgo y sus sociedades gestoras, la Sociedad no podrá invertir más del 25% de su activo en una misma empresa, en el momento de la inversión, ni más del 35% en empresas pertenecientes al mismo grupo de sociedades. Al 31 de diciembre de 2022, la Sociedad cumplía el mencionado límite.

Asimismo, de acuerdo al Reglamento de la Sociedad, ésta no podrá invertir más del menor entre (i) un 15% de los compromisos totales o 10.000.000€ en una misma sociedad participada y sus filiales, salvo que lo apruebe el Advisory Committee, que podrá subir hasta el 20%. A 31 de diciembre de 2022, la Sociedad cumplía el mencionado límite.

## 6. EFECTIVO Y OTROS ACTIVOS LÍQUIDOS EQUIVALENTES

Al 31 de diciembre de 2022 y 2021, la composición del saldo de este epígrafe del balance de situación era la siguiente:

	Euros	
	2022	2021
<b>Cuentas corrientes:</b>		
BBVA BANCO DEPOSITARIO 2148	657.651,89	76.224,94
	<b>657.651,89</b>	<b>76.224,94</b>
<b>Moneda:</b>		
En euros	657.651,89	76.224,94
	<b>657.651,89</b>	<b>76.224,94</b>

Los saldos depositados en cuentas corrientes devengan un tipo de interés anual de mercado.



CLASE 8.<sup>a</sup>



007841844

**NAUTA SIDECAR TECH I, S.C.R., S.A.****Memoria correspondiente al ejercicio terminado el 31 de diciembre de 2022****7. PERIODIFICACIONES**

A 31 de diciembre de 2022, el importe por gastos anticipados corresponde a un importe total de 49,55 euros (47,52 euros a 31 de diciembre de 2021).

**8. DEUDORES E INVERSIONES EN EMPRESAS DEL GRUPO A CORTO PLAZO**

La composición del saldo de este epígrafe del activo del balance a 31 de diciembre de 2022 y 2021, atendiendo a la clasificación y naturaleza se indica a continuación:

Euros	2022	2021
<b>Clasificación:</b>		
Préstamos y partidas a cobrar	-	546.000,00
Inversiones en empresas del grupo y asociadas a corto plazo	-	224.044,10
	-	<b>770.044,10</b>
<b>Naturaleza:</b>		
Accionistas (socios) por desembolsos exigidos	-	546.000,00
Clientes, empresas del grupo, y asociadas.	-	224.044,10
Administraciones Públicas	-	-
	-	<b>770.044,10</b>

Incluido en la partida "Otras partidas a cobrar" se registraba en el ejercicio 2021 el importe de capital suscrito pendiente de desembolso exigido por socios que durante el ejercicio 2022 ha sido desembolsado.

Adicionalmente, el saldo registrado en "Inversiones en empresas del grupo y asociadas a corto plazo" correspondía principalmente al saldo a cobrar generado como consecuencia de la transferencia de acciones de Onna en el ejercicio 2021 (ver Nota 5).

**9. PATRIMONIO NETO Y FONDOS PROPIOS**

Con fecha 15 de octubre de 2018 la Sociedad fue constituida e inscrita en el Registro Administrativo de Fondos de Capital-Riesgo de la Comisión Nacional del Mercado de Valores con el número 271 con fecha de 18 de febrero de 2019, con un capital social de 1.228.000 euros, representado por 1.228.000 acciones nominativas de un euro de valor nominal cada una de ellas, y que están divididas en dos clases: 28.000 acciones de Clase A numeradas correlativamente del 1 al 28.000 y 1.200.000 acciones de Clase B, numeradas correlativamente del 28.001 al 1.228.000. Estas acciones estaban a fecha de cierre del ejercicio anterior totalmente suscritas y, desembolsadas por valor de 682.000 euros y 546.000 euros pendientes de desembolsar, los cuales fueron pagados durante el ejercicio 2022. (ver nota 8).



CLASE 8.<sup>a</sup>  
CORREOS



007841845

## NAUTA SIDECAR TECH I, S.C.R., S.A.

### Memoria correspondiente al ejercicio terminado el 31 de diciembre de 2022

Con fecha 27 de octubre de 2022, se ha aprobado por decisión del administrador único de la Sociedad una ampliación de capital de 302.000,00 euros mediante la emisión y puesta en circulación de 2.000 nuevas acciones de la Sociedad de clase A, y de 300.000 nuevas acciones de la Sociedad de clase B.

Tras el aumento de capital de referencia, el capital social de la Sociedad queda fijado en la suma de 1.530.000 euros dividido en 30.000 acciones de la Sociedad de Clase A, de 1 euro de valor nominal cada una de ellas y de 1.500.000 acciones de la Sociedad de Clase B, de 1 euro de valor nominal cada una de ellas.

A 31 de diciembre de 2022, el patrimonio total comprometido asciende a 7.650.000 euros (7.650.000 en el ejercicio 2021). A dicha fecha, el patrimonio comprometido que aún no había sido exigido a los partícipes ascendía a 6.120.000,00 euros (6.422.000,00 euros en 2021) y se encuentra recogido en el epígrafe "Otras cuentas de orden – Patrimonio comprometido no exigido" del balance adjunto.

Las acciones de la Sociedad no cotizan en Bolsa.

A 31 de diciembre de 2022 y 2021, el desglose del epígrafe "Fondos reembolsables" del balance adjunto es el siguiente:

Euros	2022	2021
<b>Fondos reembolsables:</b>		
Capital Social	1.530.000,00	1.228.000,00
<i>Capital escriturado</i>	<i>1.530.000,00</i>	<i>1.228.000,00</i>
<i>Capital no exigido</i>	-	-
Reservas	-	-
Resultados de ejercicios anteriores	(84.205,02)	(62.453,50)
Resultado del ejercicio	(30.759,71)	(21.751,52)
Dividendos a cuenta		-
	<b>1.415.035,27</b>	<b>1.143.794,98</b>

### Reservas

De acuerdo con el Texto Refundido de la Ley de Sociedades de Capital, las sociedades que obtengan beneficios en el ejercicio económico deberán destinar un 10% del mismo a la reserva legal hasta que ésta alcance, al menos, el 20% del capital social, excepto cuando existan pérdidas acumuladas que hicieran que el patrimonio neto de la Sociedad fuera inferior a la cifra de capital social, en cuyo caso el beneficio se destinará a la compensación de dichas pérdidas, destinándose el 10% del beneficio restante a dotar la correspondiente reserva legal.

La reserva legal podrá utilizarse para aumentar el capital social en la parte que exceda del 10% del capital social ya aumentado. Salvo para esta finalidad, mencionada anteriormente, y mientras no supere el 20% del capital social, esta reserva sólo podrá destinarse a la compensación de pérdidas y siempre que no existan otras reservas disponibles suficientes para este fin.

A 31 de diciembre de 2022 y 31 de diciembre de 2021 la Sociedad no tiene aún constituida la reserva legal al no haber tenido resultados positivos.



**CLASE 8.<sup>a</sup>**



007841846

**NAUTA SIDECAR TECH I, S.C.R., S.A.**  
**Memoria correspondiente al ejercicio terminado el 31 de diciembre de 2022**

**Ajustes por valoración**

El desglose y naturaleza de los otros ajustes por cambios de valor, netos del efecto fiscal, es el siguiente:

	2022	2021
Activos disponibles para la venta (Nota 5)	32.367,84	72.817,22
Operaciones de cobertura	-	-
Otros ajustes por cambios de valor	-	-
	<b>32.367,84</b>	<b>72.817,22</b>

**10. DEUDAS A CORTO PLAZO**

La composición de los saldos de este epígrafe del activo del balance, atendiendo a la clasificación y naturaleza, se indica a continuación:

Euros	2022	2021
<b>Clasificación:</b>		
Deudas a corto plazo	-	75.000,00
	-	<b>75.000,00</b>
<b>Naturaleza:</b>		
Obligaciones y otros valores negociables	-	-
Deuda con entidades de crédito	-	-
Acreeedores por arrendamiento financiero	-	-
Derivados	-	-
Otros pasivos financieros	-	75.000,00
	-	<b>75.000,00</b>

En el ejercicio 2021 la Sociedad disponía de un importe por capital emitido pendiente de inscripción por 75.000,00 euros. Durante el ejercicio 2022 se ha procedido a la inscripción del mismo (ver Nota 9), y en consecuencia la Sociedad ha procedido a dar de baja el mencionado pasivo.



CLASE 8.ª



007841847

**NAUTA SIDECAR TECH I, S.C.R., S.A.**  
**Memoria correspondiente al ejercicio terminado el 31 de diciembre de 2022**

**11. ACREEDORES Y CUENTAS A PAGAR**

La composición de los saldos de este epígrafe del activo del balance, atendiendo a la clasificación y naturaleza, se indica a continuación:

Euros	2022	2021
<b>Clasificación:</b>		
Débitos y partidas a pagar	6.391,36	8.611,00
	<b>6.391,36</b>	<b>8.611,00</b>
<b>Naturaleza:</b>		
Proveedores, empresas del grupo y asociadas.	-	270,67
Acreedores varios	6.012,86	8.298,15
Administraciones Públicas	378,50	42,18
	<b>6.391,36</b>	<b>8.611,00</b>

A 31 de diciembre de 2022 y 2021 se registran principalmente en la partida "Acreedores varios" saldos pendientes de ser facturados a la Sociedad y pendientes de pago en concepto servicios de profesionales independientes relativos a la auditoría de cuentas anuales.

**12. GASTOS E INGRESOS**

**12.1 Otros resultados de explotación**

Según se indica en la Nota 1, la gestión y administración de la Sociedad están encomendadas a la Sociedad Gestora. Por este servicio, la Sociedad ha devengado unos gastos de 8.284,01 euros de comisión de gestión (5.737,50 euros en el ejercicio 2021). La comisión de gestión corresponde al 1,5% anual de los compromisos totales desembolsados. Durante la vida de la Sociedad, el importe máximo a pagar por la Sociedad a la Sociedad Gestora en concepto de comisión de gestión no excederá el 5,0% de los compromisos totales.



CLASE 8.<sup>a</sup>



007841848

**NAUTA SIDECAR TECH I, S.C.R., S.A.****Memoria correspondiente al ejercicio terminado el 31 de diciembre de 2022****12.2 Otros gastos de explotación y gastos financieros**

El saldo del epígrafe "Otros gastos de explotación" de la cuenta de pérdidas y ganancias de los ejercicios terminados a 31 de diciembre de 2022 y 2021 corresponde a los siguientes gastos:

Euros	2022	2021
Servicios profesionales independientes	17.356,81	13.638,59
Primas de seguros	84,89	338,26
Otros tributos	3.091,00	-
Servicios bancarios y similares	341,07	1.662,34
Otros servicios	579,14	374,83
<b>Total</b>	<b>21.452,91</b>	<b>16.014,02</b>

Durante los ejercicios 2022 y 2021, los honorarios relativos a los servicios de auditoría de cuentas y a otros servicios prestados por el auditor han sido los siguientes:

Descripción	Euros	
	Servicios prestados por el auditor de cuentas y por empresas vinculadas	
	2022	2021
Servicios de Auditoría	6.000	5.000
<b>Total servicios de Auditoría y Relacionados</b>	<b>6.000</b>	<b>5.000</b>
Otros Servicios	-	-
Total Servicios Profesionales	6.000	5.000

Los importes pendientes de pago al cierre del ejercicio por todos estos conceptos se registran en el epígrafe "Acreedores Comerciales y Otras cuentas a pagar" del balance de situación a 31 de diciembre de 2022 y 2021, (ver nota 11).

**12.3 Gastos de personal**

La sociedad no tiene personal.

La distribución por sexos de los Administradores es la siguiente:

Administradores	2022	2021
Hombres	1	1
Mujeres	-	-
<b>Total</b>	<b>1</b>	<b>1</b>



CLASE 8.<sup>a</sup>



007841849

**NAUTA SIDECAR TECH I, S.C.R., S.A.****Memoria correspondiente al ejercicio terminado el 31 de diciembre de 2022**

Con fecha 15 de octubre de 2018, en la reunión mantenida por el Acta de la Reunión del Consejo de Administración de Nauta Capital VC Partners, SGEIC, S.A. se decidió que, la Sociedad Gestora, como persona jurídica, es nombrada Administrador Único de la Sociedad representado por un hombre.

**12.4 Información sobre los aplazamientos de pago efectuados a proveedores. Disposición adicional tercera. Deber de la información de la Ley 15/2010, de 5 de julio.**

La entrada en vigor de la Ley 15/2010, de 5 de julio, que modifica la Ley 3/2004, de 29 de diciembre, por la cual se establecen medidas de lucha contra la morosidad en las operaciones comerciales, establece la obligación para las sociedades de publicar de forma expresa las informaciones sobre los plazos de pago a sus proveedores en la memoria de sus cuentas anuales.

A continuación se detalla la información requerida por la Disposición adicional tercera de la Ley 15/2010, de 5 de julio (modificada a través de la Disposición final segunda de la Ley 31/2014, de 3 de diciembre) preparada conforme a la Resolución del ICAC de 29 de enero de 2017, sobre la información a incorporar en la memoria de las cuentas anuales en relación con el periodo medio de pago a proveedores en operaciones comerciales.

	2022	2021
	Días	Días
Periodo medio de pago a proveedores	15,23	12,29
Ratio de operaciones pagadas	15,23	15,13
Ratio de operaciones pendientes de pago	-	19,55
	En euros	Euros
Total pagos realizados	28.433,02	28.099,35
Total pagos pendientes	-	8.568,82
Volumen monetario de facturas pagadas en un periodo inferior al máximo establecido en la normativa de morosidad	28.433,02	n.a
Porcentaje que representan los pagos inferiores a dicho máximo sobre el total de los pagos realizados	100%	n.a
(Número de facturas)		
Facturas pagadas en un periodo inferior al máximo establecido en la normativa de morosidad	26	n.a
Porcentaje sobre el total de facturas	100%	n.a

Conforme a la Resolución del ICAC, para el cálculo del período medio de pago a proveedores se han tenido en cuenta las operaciones comerciales correspondientes a la entrega de bienes o prestaciones de servicios devengadas desde la fecha de entrada en vigor de la Ley 31/2014, de 3 de diciembre.



**CLASE 8.<sup>a</sup>**



007841850

## NAUTA SIDECAR TECH I, S.C.R., S.A.

### Memoria correspondiente al ejercicio terminado el 31 de diciembre de 2022

Se consideran proveedores, a los exclusivos efectos de dar la información prevista en esta Resolución, a los acreedores comerciales por deudas con suministradores de bienes o servicios, incluidos en la partida "Acreedores y cuentas a pagar" del pasivo corriente del balance.

Se entiende por "Periodo medio de pago a proveedores" el plazo que transcurre desde la entrega de los bienes o la prestación de los servicios a cargo del proveedor y el pago material de la operación.

El plazo máximo legal de pago aplicable a la Sociedad en el ejercicio 2018 según la Ley 3/2004, de 29 de diciembre, por la que se establecen medidas de lucha contra la morosidad en las operaciones comerciales, es de 30 días, salvo existencia de pacto de las partes sin que, en ningún caso, se pueda acordar un plazo superior a 60 días naturales.

## 13. SITUACIÓN FISCAL

### 13.1 Conciliación del resultado contable y de la base imponible fiscal

A continuación, se presenta la conciliación entre el resultado contable del ejercicio 2022 con la base imponible del Impuesto de Sociedades, así como el cálculo del gasto por impuesto del ejercicio:

	Euros	
	2022	2021
Resultado del ejercicio antes de impuestos	(30.759,71)	(21.751,52)
Diferencias permanentes:		
Aumentos	-	546,38
Disminuciones	(546,38)	-
Diferencias temporarias:		
Aumentos	-	-
Disminuciones	-	-
Bases imponibles negativas compensadas	-	-
<b>Base imponible</b>	<b>(31.306,09)</b>	<b>(21.205,14)</b>

Como consecuencia de haber obtenido pérdidas en el ejercicio 2022, la Sociedad no ha registrado provisión alguna en concepto de Impuesto sobre Sociedades.

Los Administradores de la Sociedad Gestora no esperan que, en caso de inspección de la Sociedad, surjan pasivos adicionales de importancia.

### 13.2 Cálculo del gasto por impuesto sobre beneficios

A continuación se desglosa el cálculo del gasto por impuesto sobre beneficios del ejercicio 2022:

	Euros	
	2022	2021
Base imponible fiscal antes de compensación	(31.306,09)	(21.205,14)
<b>Gasto/(Ingreso) total en cuenta de pérdidas y ganancias por Impuesto sobre beneficios</b>	<b>-</b>	<b>-</b>



CLASE 8.<sup>a</sup>



007841851

**NAUTA SIDECAR TECH I, S.C.R., S.A.**

**Memoria correspondiente al ejercicio terminado el 31 de diciembre de 2022**

Con la entrada en vigor, con fecha 1 enero de 2015, de la Ley 27/2014, de 27 de noviembre, se elimina la limitación temporal para la aplicación de bases imponibles negativas (antes fijada en 18 años), si bien se introduce una limitación cuantitativa del 70% de la base imponible previa a su compensación, admitiéndose, en todo caso, un millón de euros (véase Nota 3.8).

Conforme a la declaración del Impuesto sobre sociedades prevista del ejercicio 2022 a presentar en 2023, la Sociedad dispone de base imponible negativa a compensar contra eventuales beneficios fiscales futuros:

Año de origen	Euros
2022	31.306,09
2021	21.205,14
2020	20.516,78
2019	37.984,10
2018	3.631,20
	<b>113.643,31</b>

**14. RETRIBUCIÓN Y OTRAS PRESTACIONES AL ÓRGANO DE ADMINISTRACIÓN**

Durante los ejercicios 2022 y 2021 no se han pagado sueldos, dietas ni remuneraciones por otros conceptos a los Administradores. A 31 de diciembre de 2022 y 2021, no existen préstamos, créditos, anticipos ni obligaciones en materia de pensiones y seguros de vida, ni otros compromisos por avales o garantías con los miembros, anteriores o actuales, a los Administradores.

El importe satisfecho durante el ejercicio 2022 por la prima de seguro de responsabilidad civil de los Administradores y la alta dirección por daños ocasionados por actos u omisiones, asciende a 84,89 euros (338,26 euros en 2021).

**14.1 Información en relación con situaciones de conflicto de intereses por parte de los Administradores**

Al cierre del ejercicio 2022 el Administrador Único de la Sociedad, según se define en la Ley de Sociedades de Capital, no ha comunicado situación alguna de conflicto, directo o indirecto, que ellos o personas vinculadas a ellos pudieran tener con el interés de la Sociedad.



CLASE 8.<sup>a</sup>



007841852

**NAUTA SIDECAR TECH I, S.C.R., S.A.**  
**Memoria correspondiente al ejercicio terminado el 31 de diciembre de 2022**

**15. SALDOS Y TRANSACCIONES CON VINCULADAS**

Los saldos a 31 de diciembre de 2022 y 2021 y las transacciones realizadas durante el ejercicio terminado en dicha fecha con las partes vinculadas han sido:

Euros	2022	2021
<b>Saldos deudores:</b>		
Nauta Capital VC Partners, S.G.E.I.C., S.A.	-	270,67
Nauta Sidecar Tech I, F.C.R. (Nota 8)	-	224.044,10
	-	<b>224.314,77</b>
<b>Gastos:</b>		
Nauta Capital VC Partners, S.G.E.I.C., S.A. (Nota 12.1)	8.284,01	6.112,33
	<b>8.284,01</b>	<b>6.112,33</b>

**16. HECHOS POSTERIORES**

No existen acontecimientos posteriores al cierre del ejercicio de los que puedan derivarse efectos significativos para la sociedad y que puedan condicionar la información contenida en las cuentas anuales del ejercicio cerrado a 31 de diciembre de 2022.



CLASE 8.<sup>a</sup>

007841853



007841853

NAUTA SIDECAR TECH I, S.C.R., S.A.

ANEXO I

Detalle de inversiones al 31 de diciembre de 2022

Entidad	Domicilio	Actividad	Inversión de la SCR	Inversión del FCR	Capital	Préstamo	% Participación (FD)	Empleados
Omna Technologies, Inc	202 Centre Street, 7th Floor New York	Omna es una plataforma de gestión de la información para departamentos legales. Los clientes de Omna pueden acceder a información relacionada con contratos y documentos instantáneamente, conectando todas sus fuentes de información en una única plataforma. Adicionalmente, ofrece capacidades de búsqueda inteligente, que clasifican automáticamente cierto tipo de documentos como contratos, NDAs, Pasaportes y Acuerdos.	436.013,57	2.715.242,54	3.151.256,11	-	2,63%	85
Codebay Solutions Ltd	Magna House, 16 Davy Court, Castle Mound Way, Rugby, Warwickshire -- CV23 0UZ	Lodgify es un servicio de software para el negocio de alquiler vacacional. Permite crear fácilmente una página web, gestionar las reservas y los pagos.	262.192,97	1.632.397,87	1.894.590,84	-	2,16%	151
Mercaux, Inc	119 Marylebone Rd, Marylebone, London, UK	Mercaux es una plataforma tecnológica SaaS que permite a comercios off-line ofrecer experiencias digitales a sus clientes. La tecnología de la compañía se usa como columna vertebral para que las tiendas físicas puedan integrar aplicaciones digitales que aumentan las ventas y la productividad a los vendedores y a la vez ofrecen un proceso de compra unificado y sencillo a los compradores, tanto off-line como on-line.	66.990,37	417.129,40	484.119,77	-	0,83%	66



CLASE 8.<sup>a</sup>



007841854

## **NAUTA SIDECAR TECH I, S.C.R, S.A.**

### **Informe de Gestión correspondiente al ejercicio terminado el 31 de diciembre de 2022**

Dada su actividad, el uso de instrumentos financieros por la Sociedad (véase Nota 3.2 de la Memoria) está destinado a la consecución de su objeto social, ajustando sus objetivos y políticas de gestión de los riesgos de precio, crédito, liquidez y riesgo de flujos de caja de acuerdo a los límites y coeficientes establecidos por la normativa vigente (Ley 22/2014, de 12 de noviembre, reguladora de las Sociedades Gestoras de Entidades de Capital-Riesgo).

#### **Acontecimientos importantes ocurridos después del cierre del ejercicio 2022**

Nada que reseñar distinto de lo comentado en la Memoria.

#### **Investigación y desarrollo**

Nada que reseñar dado el objeto social de la Sociedad.

#### **Adquisiciones de acciones propias**

No aplicable.

#### **Evolución de la Sociedad durante el ejercicio 2022**

Los fondos totales comprometidos por los accionistas de Nauta Sidecar Tech S.C.R., S.A. a 31 de diciembre de 2022 ascienden a 7.650 miles de euros. Durante el ejercicio 2022 los accionistas han desembolsado 773 miles de euros (ver nota 9) siendo el capital de 1.530 miles de euros.

#### **Evolución del portafolio**

Nada que reseñar distinto a la memoria.



**CLASE 8.<sup>a</sup>**  
CORREOS



007841855

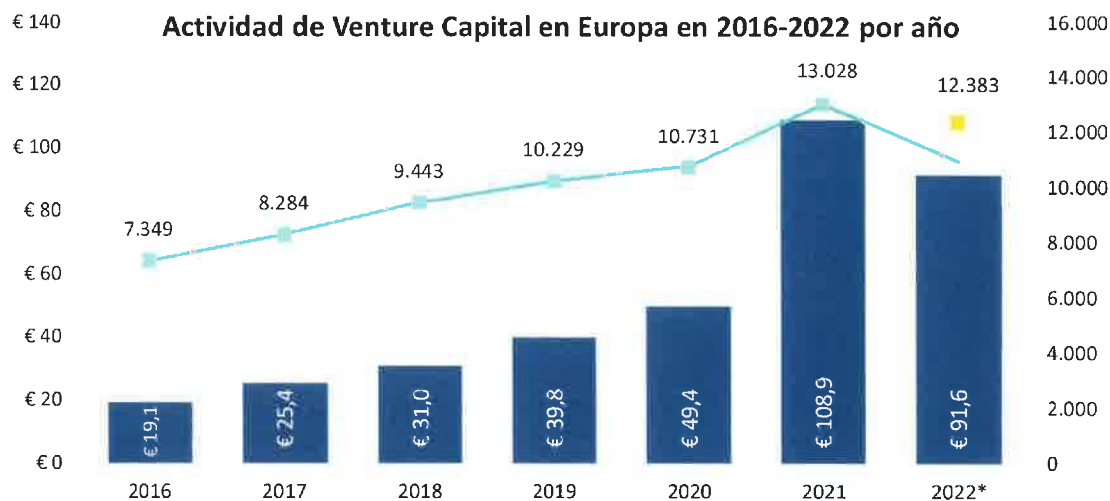
## Resumen de la Actividad de Venture Capital Europeo 2022

1. Actividad de inversión en el *Venture Capital* europeo
2. Actividad de *Fundraising* en el *Venture Capital* europeo
3. Actividad de desinversión en el *Venture Capital* europeo por regiones y sectores

### 1. Actividad de inversión en el *venture capital* europeo:

En 2022, el capital invertido en *startups* con sede en Europa se redujo con respecto al récord alcanzado en 2021. El número de rondas se redujo, si bien en menor medida, resultando en un promedio de inversión por ronda menor que el año anterior. Una combinación entre inflación, subida de los tipos de interés, débil crecimiento económico y tensiones geopolíticas afectó la confianza de los inversores en Europa. Sin embargo, a pesar del pesimismo que rodeó a los mercados financieros, tanto la inversión total como el número de rondas y el promedio de inversión por ronda durante el 2022 fueron más elevados que en cualquiera de los 5 años anteriores a 2021.

Concretamente, en 2022 se invirtieron 91.600 millones de euros en el sector del *venture capital* europeo, una cifra que representa un decremento porcentual del 16% respecto al año anterior (108.900 millones de euros), pero un incremento porcentual del 85% respecto al 2020 (49.400 millones de euros), tal y como se muestra en el **Gráfico 1**. No obstante, es importante tener en cuenta que el valor de las inversiones en *venture capital* europeo bajaron consistentemente trimestre a trimestre a lo largo del 2022, por lo que hay que contextualizar los valores anuales con una tendencia de decrecimiento intra-anual. (**Gráfico 2**)



**Gráfico 1;** ■ Rondas levantadas (€B)    — Nº de rondas (#)    ● Nº estimado de rondas  
 Fuente: Pitchbook 2022 Annual  
 \*A 31/12/2022

Report



CLASE 8.<sup>a</sup>



007841856

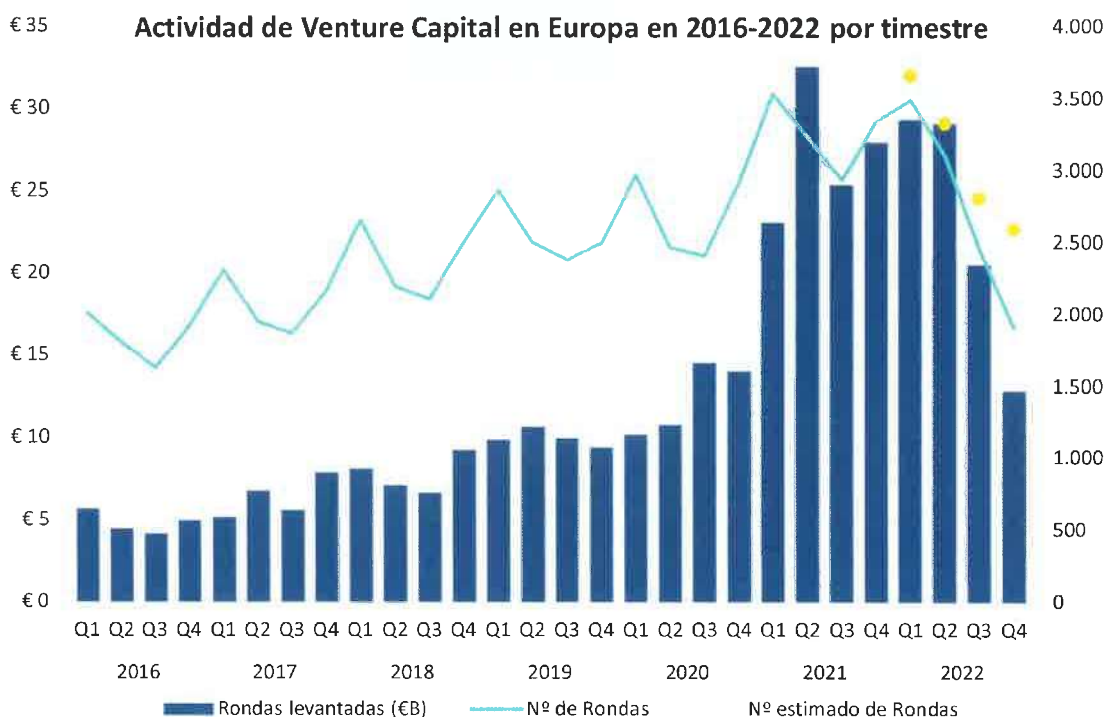


Gráfico 2; Fuente: Pitchbook 2022 Annual Report

En cuanto a la cantidad de rondas de financiación, el decremento observado ha sido de menor magnitud que en el caso de la inversión total. Durante 2022 se estima que tuvieron lugar 12.383 rondas de capital riesgo, representando una disminución del 5% en comparación con el número correspondiente del año anterior (13.028) y un incremento de 15% respecto al 2020. Por consiguiente, el tamaño medio de las mismas ha disminuido un 12% (Gráfico 1).

Analizando la distribución de rondas en diferentes rangos de tamaño, la variación más notable es en el número de rondas menores de 500.000 euros, que ha disminuido significativamente durante el último año, con un decrecimiento estimado del 44%. El número de rondas de tamaños entre 500.000 y 10.000.000 de euros también ha decrecido, si bien en menor medida, con un decrecimiento estimado del 15%. Por otro lado, el número de rondas mayores de 10 millones de euros se ha mantenido estable, con un crecimiento estimado del 1% con respecto al año anterior. No obstante, este es el efecto neto de que, dentro de este grupo, las rondas más grandes (>25 millones de euros) han decrecido y las de entre 10 y 25 millones de euros han crecido. En definitiva, en general la bajada en el número de rondas entre 2021 y 2022 es más notable cuanto menor es el tamaño de ronda que se considera. (Gráfico 3)



**CLASE 8.ª**



007841857

**Evolución % de rondas por rangos de tamaño**

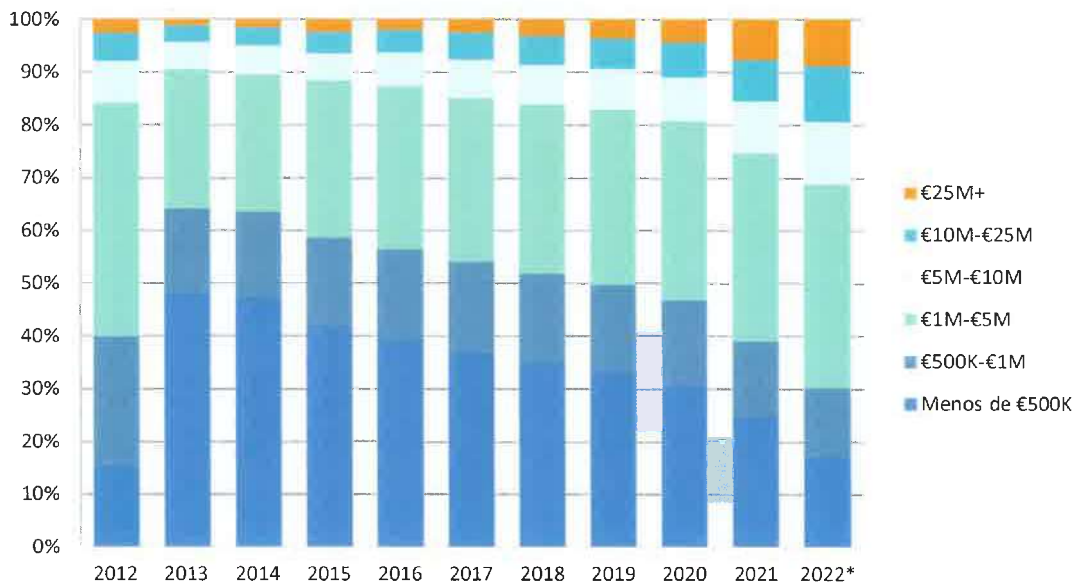


Gráfico 3; Fuente: Pitchbook 2022 Annual Report  
 31/12/2022

\*A

Por otro lado, analizando la segmentación por tipo de ronda del importe de las inversiones de capital riesgo, se puede observar que el sector que se ha visto más negativamente impactado en 2022 en cuanto a cantidad de inversión ha sido el *late-stage* (Series C en adelante). Durante este último año y especialmente en su segundo semestre, el importe invertido en compañías de fases más maduras ha caído de forma notable. Tal y como queda reflejado en el Gráfico 4, la inversión total en 2022 en este segmento fue de 27.530 millones de euros, un descenso del 28% frente a los 38.180 millones de euros en 2021.



**CLASE 8.ª**



007841858

**Evolución % de inversión total por tipo de ronda**

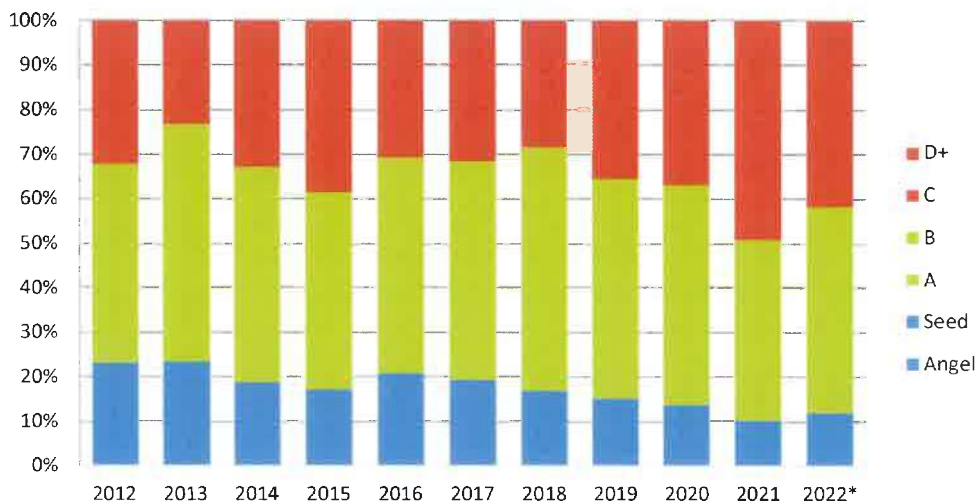


Gráfico 4; Fuente: Pitchbook 2022 Annual Report 31/12/2022

\*A

En cuanto al desglose por verticales, según el informe anual de Pitchbook 2022 y siguiendo con la tendencia de los anteriores años, el sector del *software* ha sido el más relevante de este último año a nivel de capital levantado, recibiendo una inversión total de 41.410 millones de euros, lo que representa el 45,2% del total invertido por fondos de capital riesgo, tal y como se observa en el **Gráfico 5**. Esto representa una consolidación del liderazgo de este sector en el ecosistema de capital riesgo europeo, tras ser año tras año el sector con más peso. Concretamente, en 2022 ha aumentado en un 10% su importancia relativa respecto a 2021, año en el que representó el 35,2% de la inversión.

Otros dos sectores importantes en Europa durante el 2022 han sido los de servicios comerciales, en el que se ha invertido 11.810 millones de euros (representando un 12,9% del total), y el de bienes de consumo y recreación, con un total invertido de 8.300 millones de euros (9,1% del total).

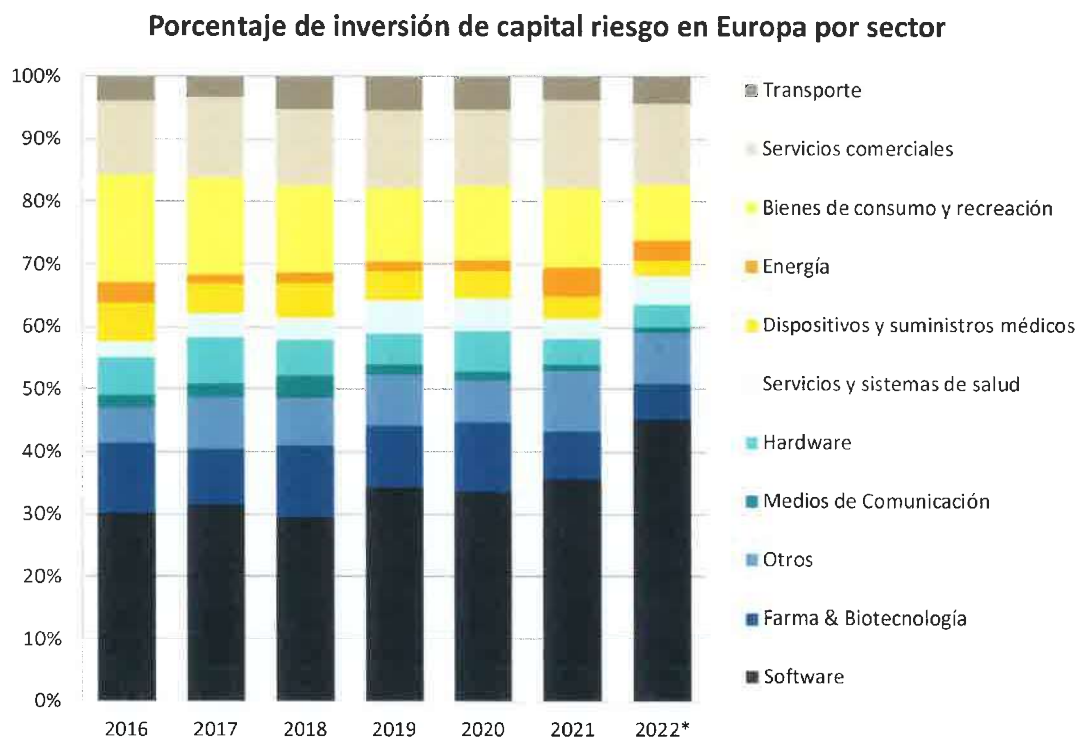


CLASE 8.<sup>a</sup>



007841859

En cuanto a número de rondas cabe destacar, de nuevo, el sector *software*, que pese a representar únicamente el 39,4% del número de rondas, ha logrado capturar el 45,2% del valor invertido.



**Gráfico 5;** Fuente: Pitchbook 2022 Annual Report

\*A

31/12/2022

Otra de las tendencias observadas que resulta interesante analizar es la actividad de inversores no tradicionales en el ecosistema europeo, como se puede ver en el **Gráfico 6**. Por inversores no tradicionales se entienden por ejemplo empresas de *private equity*, *hedge funds*, fondos de pensiones, *wealth funds* o fondos de CVC (Corporate Venture Capital).

En 2021, la cantidad de capital invertido en *start-ups* europeas por inversores no tradicionales fue de 84.600 millones de euros, mientras que en 2022 fue de 71.100 millones de euros, decreciendo un 16%. Sin embargo, si tomando como referencia la media de inversión de los 5 años previos al 2021 (22.600 millones de euros) y comparando con las cifras de 2022, se puede observar un incremento del 214%.



CLASE 8.<sup>a</sup>



007841860



Gráfico 6: Fuente: Pitchbook 2022 Annual Report

31/12/2022

\*A

El tamaño medio de inversión por inversores no tradicionales por ronda se ha mantenido estable: en 2021 fue de 17,2 millones de euros y en 2022 ha sido de 17,1 millones de euros.

## 2. Actividades de *Fundraising* en el venture capital europeo.

A pesar de que los niveles de inversión han disminuido en este último año, los niveles de capital levantado por fondos de *venture capital* europeos han aumentado ligeramente respecto a las cifras conseguidas en el año anterior, para llegar a máximos históricos en el 2022: se han levantado 25.400 millones de euros frente a la cifra de 25.300 millones en el 2021.

Asimismo, tal y como venía sucediendo desde 2021 y como muestra el **Gráfico 7**, en el 2022 se ha podido observar una tendencia hacia una mayor concentración del capital levantado. A pesar de que los compromisos captados por fondos de capital riesgo europeos crecieron muy ligeramente (un incremento del 0,4%), el número de fondos ha seguido una tendencia inversa. Concretamente, en 2021 se cerraron 305 fondos frente a los 212 de 2022, lo que representa una disminución del 30,5%.

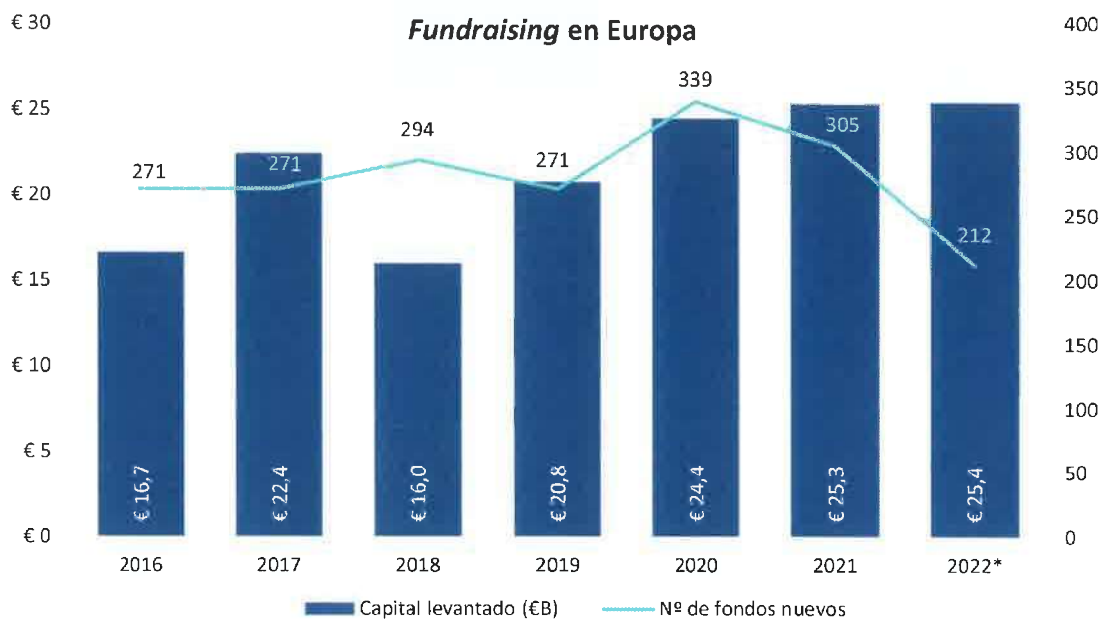


**CLASE 8.ª**



007841861

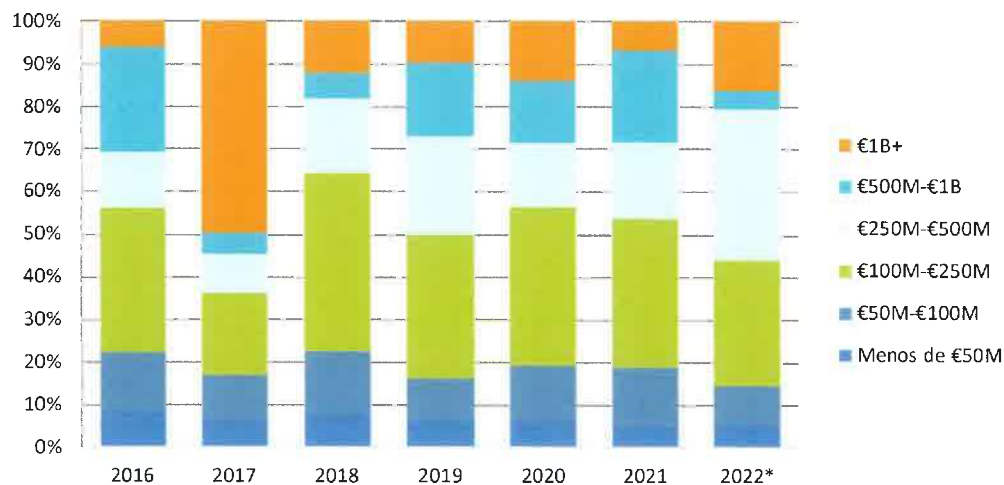
**NAUTA SIDECAR TECH I, S.C.R, S.A.**  
**Informe de Gestión correspondiente al ejercicio terminado el 31 de diciembre de 2022**



**Gráfico 7:** Fuente: Pitchbook 2022 Annual Report 31/12/2022 \*A

Por lo tanto, pese a la disminución del número de nuevos fondos de capital riesgo creados en Europa, el capital total levantado ha incrementado. Esto indica, por un lado, que se ha producido un aumento del tamaño medio de los fondos cerrados en 2022. Por otro, significa que el capital levantado durante este último año ha ido destinado, en mayor proporción, a fondos con un tamaño superior. Concretamente, tal y como se observa en el **Gráfico 8**, un 46% del capital levantado en el 2021 (€11,67B) fue destinado a fondos superiores de €250 millones de euros, mientras que en 2022 ha sido un 56% (€14,11B).

**Porcentaje de capital levantado por tamaño de fondo**



**Gráfico 8:** Fuente: Pitchbook 2022 Annual Report 31/12/2022 \*A



CLASE 8.<sup>a</sup>



007841862

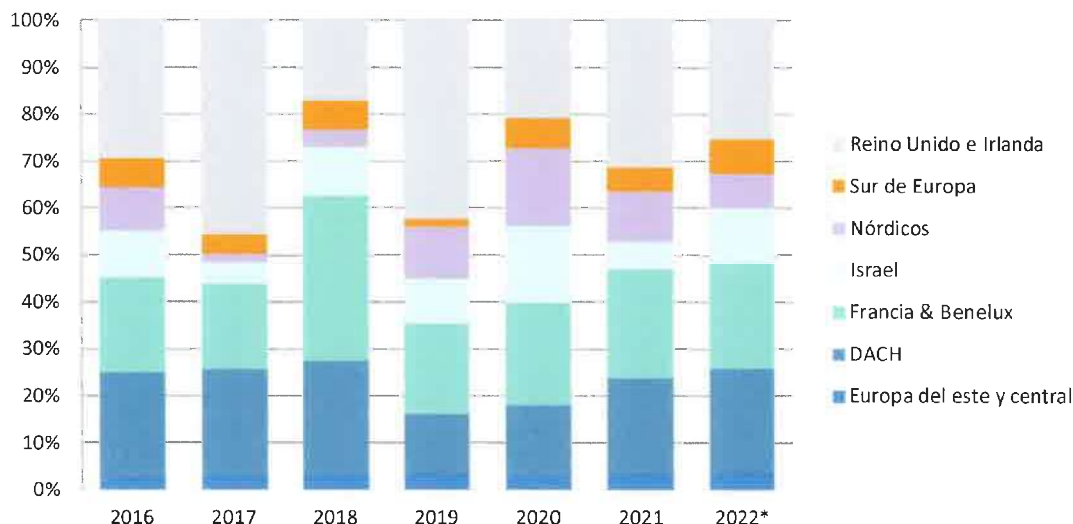
**NAUTA SIDECAR TECH I, S.C.R, S.A.**  
**Informe de Gestión correspondiente al ejercicio terminado el 31 de diciembre de 2022**

En cuanto a la distribución geográfica del capital captado, ha sido similar a la de los últimos años, tal y como se observa en el **Gráfico 9**. En los últimos 6 años, las tres regiones que más capital han levantado en fondos de capital riesgo han sido consistentemente Reino Unido e Irlanda, DACH (Alemania, Austria y Suiza) y Francia & Benelux. Este liderazgo se ha mantenido en 2022.

Reino Unido e Irlanda, aunque ha sufrido una disminución con respecto al año anterior, ha seguido encabezando la distribución, con un 25% del total levantado en Europa. En cuanto a las regiones de DACH y Francia & Benelux, en años anteriores han ido alternando entre el segundo y tercer lugar. En 2022, Francia & Benelux ha captado un 22,2% del capital (-4,1% respecto a 2021), mientras que la región de DACH un 21,9% (+7,3% respecto a 2021).

Comparando 2021 con 2022, cabe destacar que los países nórdicos han perdido peso mientras que las regiones del Sur de Europa y Israel, han visto un incremento notable en el porcentaje de capital captado durante el año. Se ha captado, en estas tres regiones, un 26,5% del total de 2022.

**Distribución de fondos de capital riesgo levantados en Europa, por región**



**Gráfico 9:** Fuente: Pitchbook 2022 Annual Report  
 31/12/2022

\*A

**3. Actividades de desinversión en el venture capital europeo.**

En cuanto al valor de desinversiones en el sector del capital riesgo europeo en 2022, a pesar de una combinación de factores como la caída de la renta variable pública y el debilitamiento de las previsiones de crecimiento, el valor de las salidas registró su tercer mayor total histórico. Tal y como se puede observar en el **Gráfico 9**, el valor total de las desinversiones logradas durante 2022 fue de 38.300 millones de euros, lo que representa una caída del 70% comparado con 2021 (137.700 millones). No obstante, observando la tendencia que se había adoptado en los últimos años, y considerando el año 2021 como anómalo, se puede determinar que esta ha seguido siendo positiva en este último año, registrando crecimientos del 64% y 115% frente a los años 2020 y 2019 respectivamente.



CLASE 8.<sup>a</sup>



007841863

**NAUTA SIDECAR TECH I, S.C.R, S.A.**  
**Informe de Gestión correspondiente al ejercicio terminado el 31 de diciembre de 2022**

Otra métrica que cabe destacar es el número de compañías desinvertidas. En 2022 se estima según el informe anual de Pitchbook que ha sido de 1.135, representando un decremento del 10% respecto al año anterior (en 2021 este valor fue de 1.267). Esto representa que ha habido un descenso notable en el valor individual promedio de las operaciones de desinversión cerradas durante este último año. Concretamente, este ha sido de 33,7 millones de euros, que supone una caída del 70% respecto al valor medio de las operaciones en el año 2021, que fue 108,7 millones de euros.



**Gráfico 10:** Fuente: Pitchbook 2021 Annual Report  
 31/12/2022

\*A

Al analizar la actividad de desinversiones durante 2022, se puede observar que ha habido una clara diferenciación entre el primer y segundo semestre, donde el primero ha concentrado la mayoría de las operaciones de salida mientras que la actividad en el segundo ha sido residual. Concretamente, en el primer semestre de 2022 se realizaron operaciones por valor de 29.600 millones de euros, mientras que en el segundo semestre se registraron únicamente 8.600 millones de euros en valor de desinversiones. El auge de los mercados de ventas en 2021 permitió que el impulso se mantuviera durante el primer semestre de 2022. (Gráfico 11)



**CLASE 8.<sup>a</sup>**  
STAMP



007841864

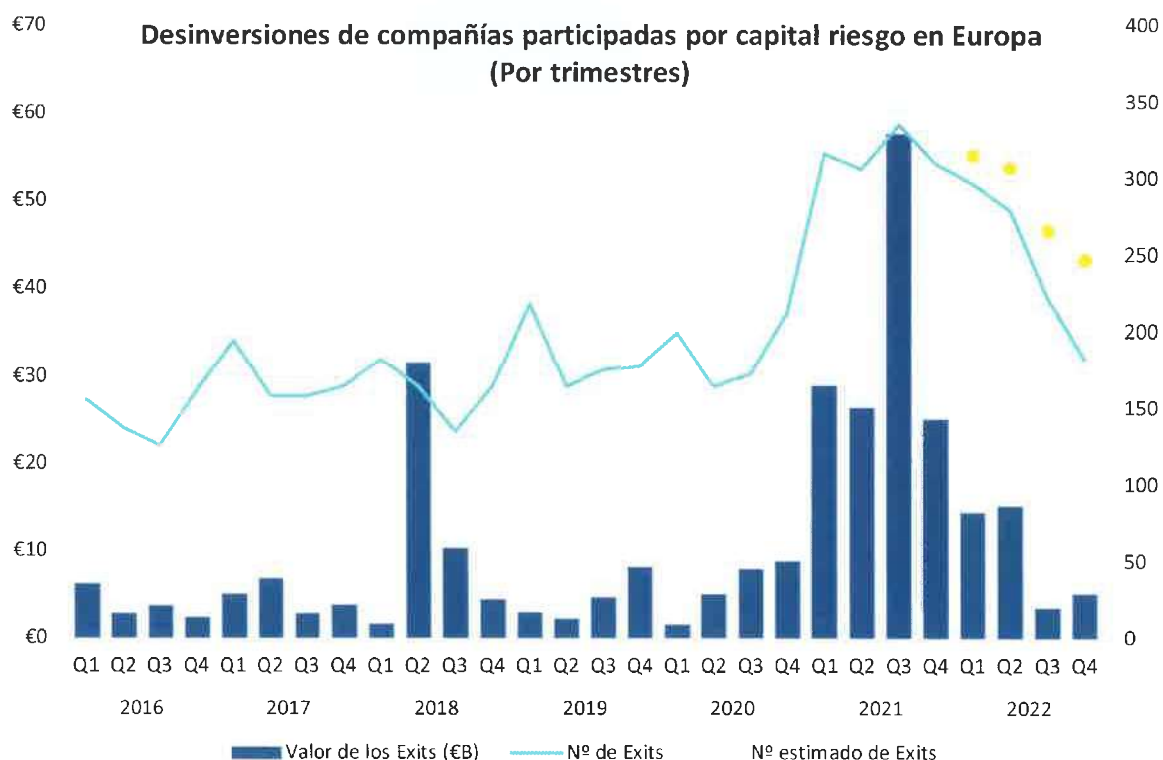


Gráfico 11: Fuente: Pitchbook 2021 Annual Report

Para profundizar en la distribución de las desinversiones de compañías respaldadas por capital riesgo en Europa, se pueden clasificar en tres categorías principales:

- Desinversiones por *Buyout*
- Desinversiones por *Acquisition*
- Desinversiones en forma de *IPO (Initial Public Offer o Public Listing)*

La distribución estimada de la cantidad de desinversiones por categoría fueron el 72% por *Acquisition*, el 22% de *Buyout* y el 6% restante de *IPO (Gráfico 12)*. En cuanto al valor de las desinversiones en 2022, de los 38.270 millones de euros totales, solo 2.250 millones de euros materializaron a través de *buyouts*, mientras que 13.420 millones fueron de *IPO*, y los 22.600 millones de euros restantes de *Acquisitions (Gráfico 13)*. Por lo tanto, si bien en 2021 la mayoría del valor se materializó a través de *IPOs*, en 2022 la categoría de *acquisitions* fue la que generó un mayor valor de desinversiones.



CLASE 8.<sup>a</sup>



007841865

**Distribución relativa de número de desinversiones por categoría**

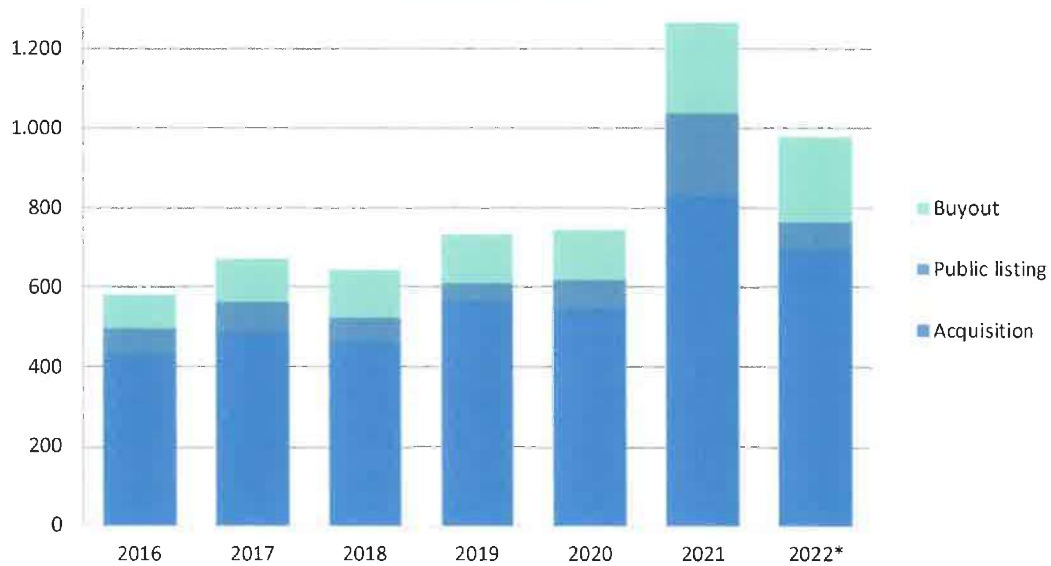


Gráfico 12: Fuente: Pitchbook Report 2022  
 31/12/2022

\*A

**Distribución relativa de importe de desinversiones por categoría**

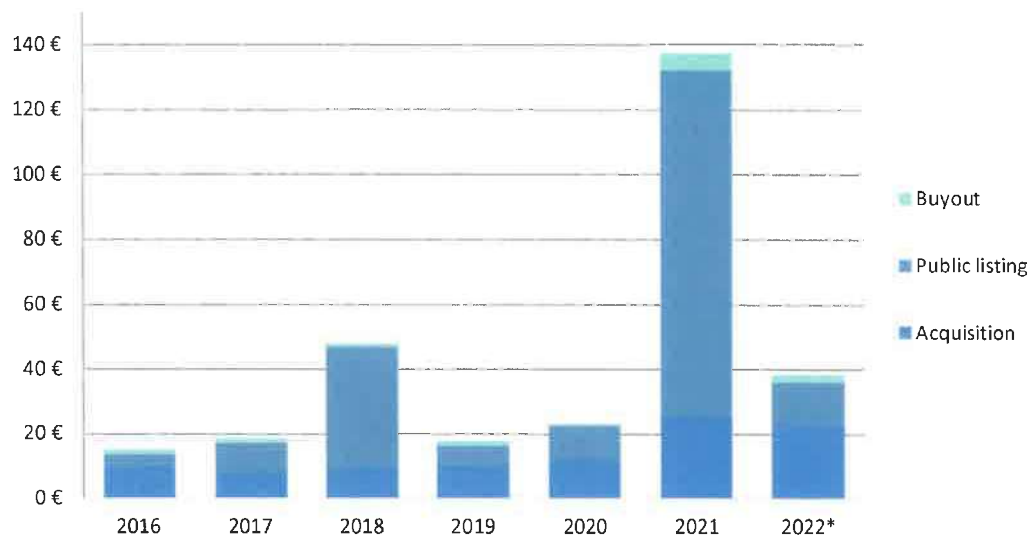


Gráfico 13: Fuente: Pitchbook Report 2022

31/12/2022

\*A



CLASE 8.<sup>a</sup>



007841866

**NAUTA SIDECAR TECH I, S.C.R**

**Formulación de las cuentas anuales e informe de gestión**

Los Administradores de Nauta Capital VC Partners, S.G.E.I.C., S.A. en su reunión del Consejo de Administración celebrada el 31 de marzo de 2023 han formulado las cuentas anuales de Nauta Sidecar Tech I, S.C.R que comprenden el balance al 31 de diciembre de 2022, la cuenta de pérdidas y ganancias, el estado de cambios en el patrimonio neto, el estado de flujos de efectivo y la memoria correspondientes al ejercicio terminado en dicha fecha y el informe de gestión del ejercicio 2022, que junto a diligencia están extendidas en el reverso en 45 folios de papel timbrado, clase 8ª, correlativos a la presente hoja.

FIRMANTES:

---

D. Daniel Sánchez Jiménez  
En representación de:  
Nauta Capital VC Partners, S.G.E.I.C., S.A.  
Administrador Único



**CLASE 8.<sup>a</sup>**  
CORREOS DE ESPAÑA



007841867