



Informe de Auditoría de Hipocat 9, Fondo de Titulización de Activos

(Junto con las cuentas anuales e informe de gestión de Hipocat 9, Fondo de Titulización de Activos correspondientes al ejercicio finalizado el 31.12.2022)



KPMG Auditores, S.L.
Paseo de la Castellana, 259C
28046 Madrid

Informe de Auditoría de Cuentas Anuales emitido por un Auditor Independiente

Al Consejo de Administración de Europea de Titulización, S.A.,
Sociedad Gestora de Fondos de Titulización (la "Sociedad Gestora")

INFORME SOBRE LAS CUENTAS ANUALES

Opinión

Hemos auditado las cuentas anuales de Hipocat 9, Fondo de Titulización de Activos (el Fondo), que comprenden el balance a 31 de diciembre de 2022, la cuenta de pérdidas y ganancias, el estado de flujos de efectivo, el estado de ingresos y gastos reconocidos y la memoria correspondientes al ejercicio terminado en dicha fecha.

En nuestra opinión, las cuentas anuales adjuntas expresan, en todos los aspectos significativos, la imagen fiel del patrimonio y de la situación financiera del Fondo a 31 de diciembre de 2022, así como de sus resultados y flujos de efectivo correspondientes al ejercicio terminado en dicha fecha, de conformidad con el marco normativo de información financiera que resulta de aplicación (que se identifica en la nota 2 de la memoria) y, en particular, con los principios y criterios contables contenidos en el mismo.

Fundamento de la opinión

Hemos llevado a cabo nuestra auditoría de conformidad con la normativa reguladora de la actividad de auditoría de cuentas vigente en España. Nuestras responsabilidades de acuerdo con dichas normas se describen más adelante en la sección *Responsabilidades del auditor en relación con la auditoría de las cuentas anuales* de nuestro informe.

Somos independientes del Fondo de conformidad con los requerimientos de ética, incluidos los de independencia, que son aplicables a nuestra auditoría de las cuentas anuales en España según lo exigido por la normativa reguladora de la actividad de auditoría de cuentas. En este sentido, no hemos prestado servicios distintos a los de la auditoría de cuentas ni han concurrido situaciones o circunstancias que, de acuerdo con lo establecido en la citada normativa reguladora, hayan afectado a la necesaria independencia de modo que se haya visto comprometida.

Consideramos que la evidencia de auditoría que hemos obtenido proporciona una base suficiente y adecuada para nuestra opinión.

Cuestiones clave de la auditoría

Las cuestiones clave de la auditoría son aquellas cuestiones que, según nuestro juicio profesional, han sido de la mayor significatividad en nuestra auditoría de las cuentas anuales del periodo actual. Estas cuestiones han sido tratadas en el contexto de nuestra auditoría de las cuentas anuales en su conjunto, y en la formación de nuestra opinión sobre éstas, y no expresamos una opinión por separado sobre esas cuestiones.

Deterioro de los activos titulizados Véanse Notas 3 y 4 de las cuentas anuales	
<i>Cuestión clave de la auditoría</i>	<i>Cómo se abordó la cuestión en nuestra auditoría</i>
<p>La cartera de activos titulizados por importe de 111.937 miles de euros representa, a 31 de diciembre de 2022, la práctica totalidad del activo del Fondo a dicha fecha. El Fondo instrumenta dichos activos como colateral de los bonos de titulización emitidos. Dada la naturaleza y objeto específicos del Fondo, la amortización de los bonos en cada fecha de pago se determina en base a la disponibilidad de liquidez obtenida en función de los cobros de principal e intereses de los activos titulizados. Por tanto, a efectos de la amortización de los bonos, es necesario considerar cualquier corrección valorativa de los activos titulizados, basada en los criterios de estimación que se describen en las Notas 3 y 4 de la memoria de las cuentas anuales adjuntas.</p> <p>La estimación del deterioro de los activos titulizados conlleva un elevado componente de juicio y dificultad técnica, especialmente en relación con la determinación de los parámetros a aplicar en el cálculo del deterioro. Por este motivo lo hemos considerado una cuestión clave de nuestra auditoría.</p>	<p>Nuestro enfoque de auditoría ha incluido tanto la evaluación de controles relevantes vinculados a los procesos de estimación del deterioro de los activos titulizados, como la realización de procedimientos sustantivos sobre dicha estimación.</p> <p>Nuestros procedimientos relativos al entorno de control aplicable a los activos titulizados se han centrado en la evaluación de las políticas contables y su coherencia con la regulación aplicable, el diseño del entorno de control, así como en su gestión en relación al cobro y seguimiento de dichos activos y sus colaterales.</p> <p>Nuestros procedimientos sustantivos en relación con la estimación del deterioro de los activos titulizados han consistido básicamente en:</p> <ul style="list-style-type: none"> – Solicitud de confirmación a la entidad cedente sobre la existencia de los activos titulizados. – Evaluación de la integridad y exactitud de los activos dudosos. – Recálculo del deterioro de acuerdo a la normativa aplicable (Circular 2/2016, de 20 de abril, de la Comisión Nacional del Mercado de Valores). <p>Adicionalmente hemos evaluado si la información de las cuentas anuales en relación con la cartera de activos titulizados es adecuada de conformidad con el marco normativo de información financiera que resulta de aplicación.</p>

Gestión de tesorería

Véanse Notas 7 y 8 de las cuentas anuales

<i>Cuestión clave de la auditoría</i>	<i>Cómo se abordó la cuestión en nuestra auditoría</i>
<p>De conformidad con la legislación vigente y con lo descrito en su folleto de emisión al momento de su constitución, se estiman los flujos de caja del Fondo de acuerdo a los cobros de principal e intereses de sus activos titulizados, así como también se estiman la amortización y pagos de los pasivos de acuerdo al orden de prelación de pagos establecido.</p> <p>Para cubrir las necesidades transitorias de liquidez derivadas de impagos o retrasos en los cobros previstos de los activos titulizados y siguiendo las condiciones y criterios de cálculo que deben regir su mantenimiento, se ha constituido un fondo de reserva, el cual en cada fecha de pago debe mantener un nivel mínimo requerido que depende de múltiples factores establecidos en el folleto de emisión y que al 31 de diciembre de 2022 está fijado en 8.000 miles de euros. El cumplimiento de este nivel es un indicador clave de la liquidez del Fondo y del cumplimiento de las estimaciones iniciales de los flujos de caja.</p> <p>Debido a la complejidad asociada a las estimaciones de los cobros de los activos titulizados y de las amortizaciones y pagos de los pasivos, la gestión de la tesorería del Fondo se ha considerado una cuestión clave de auditoría.</p>	<p>Nuestro enfoque de auditoría ha incluido tanto la evaluación de controles relevantes vinculados a los cobros y pagos estimados en el folleto de acuerdo con el orden de prelación de pagos, así como la realización de procedimientos sustantivos sobre el orden de prelación de pagos.</p> <ul style="list-style-type: none"> – Hemos obtenido un entendimiento de los procedimientos y criterios empleados por la Sociedad Gestora del Fondo para el cumplimiento del folleto de emisión del Fondo, al objeto de evaluar si dichos criterios son adecuados y se aplican de manera consistente. – Hemos revisado a 31 de diciembre de 2022 que la contabilidad del Fondo cumple con los supuestos establecidos en su folleto de emisión en relación con el orden de prelación de pagos establecido en el mismo. – En relación con el fondo de reserva, hemos evaluado el cumplimiento de las condiciones establecidas en el folleto de emisión del Fondo. Asimismo, hemos evaluado otros factores que pueden afectar a la liquidez del Fondo, tales como el nivel de morosidad, el nivel de adjudicados y las correcciones de valor por repercusiones de pérdidas (impagos de pasivos).

Otra información: Informe de gestión

La otra información comprende exclusivamente el informe de gestión del ejercicio 2022 cuya formulación es responsabilidad de los Administradores de la Sociedad Gestora del Fondo, y no forma parte integrante de las cuentas anuales.

Nuestra opinión de auditoría sobre las cuentas anuales no cubre el informe de gestión. Nuestra responsabilidad sobre el informe de gestión, de conformidad con lo exigido por la normativa reguladora de auditoría de cuentas, consiste en evaluar e informar sobre la concordancia del informe de gestión con las cuentas anuales, a partir del conocimiento de la entidad obtenido en la realización de la auditoría de las citadas cuentas así como evaluar e informar de si el contenido y presentación del informe de gestión son conformes a la normativa que resulta de aplicación. Si, basándonos en el trabajo que hemos realizado, concluimos que existen incorrecciones materiales, estamos obligados a informar de ello.

Sobre la base del trabajo realizado, según lo descrito en el párrafo anterior, la información que contiene el informe de gestión concuerda con la de las cuentas anuales del ejercicio 2022 y su contenido y presentación son conformes a la normativa que resulta de aplicación.



Responsabilidad de los Administradores en relación con las cuentas anuales

Los Administradores de la Sociedad Gestora son responsables de formular las cuentas anuales adjuntas, de forma que expresen la imagen fiel del patrimonio, de la situación financiera y de los resultados del Fondo, de conformidad con el marco normativo de información financiera aplicable a la entidad en España, y del control interno que consideren necesario para permitir la preparación de cuentas anuales libres de incorrección material, debida a fraude o error.

En la preparación de las cuentas anuales, los Administradores de la Sociedad Gestora son responsables de la valoración de la capacidad del Fondo para continuar como empresa en funcionamiento, revelando, según corresponda, las cuestiones relacionadas con empresa en funcionamiento y utilizando el principio contable de empresa en funcionamiento excepto si los Administradores de la Sociedad Gestora tienen intención de liquidar el Fondo o de cesar sus operaciones, o bien no exista otra alternativa realista.

Responsabilidades del auditor en relación con la auditoría de las cuentas anuales

Nuestros objetivos son obtener una seguridad razonable de que las cuentas anuales en su conjunto están libres de incorrección material, debida a fraude o error, y emitir un informe de auditoría que contiene nuestra opinión.

Seguridad razonable es un alto grado de seguridad pero no garantiza que una auditoría realizada de conformidad con la normativa reguladora de la actividad de auditoría de cuentas vigente en España siempre detecte una incorrección material cuando existe. Las incorrecciones pueden deberse a fraude o error y se consideran materiales si, individualmente o de forma agregada, puede preverse razonablemente que influyan en las decisiones económicas que los usuarios toman basándose en las cuentas anuales.

Como parte de una auditoría de conformidad con la normativa reguladora de la actividad de auditoría de cuentas en España, aplicamos nuestro juicio profesional y mantenemos una actitud de escepticismo profesional durante toda la auditoría. También:

- Identificamos y valoramos los riesgos de incorrección material en las cuentas anuales, debida a fraude o error, diseñamos y aplicamos procedimientos de auditoría para responder a dichos riesgos y obtenemos evidencia de auditoría suficiente y adecuada para proporcionar una base para nuestra opinión. El riesgo de no detectar una incorrección material debida a fraude es más elevado que en el caso de una incorrección material debida a error, ya que el fraude puede implicar colusión, falsificación, omisiones deliberadas, manifestaciones intencionadamente erróneas, o la elusión del control interno.
- Obtenemos conocimiento del control interno relevante para la auditoría con el fin de diseñar procedimientos de auditoría que sean adecuados en función de las circunstancias, y no con la finalidad de expresar una opinión sobre la eficacia del control interno de la Sociedad Gestora en relación al Fondo.



- Evaluamos si las políticas contables aplicadas son adecuadas y la razonabilidad de las estimaciones contables y la correspondiente información revelada por los Administradores de la Sociedad Gestora en relación al Fondo.
- Concluimos sobre si es adecuada la utilización, por los Administradores de la Sociedad Gestora, del principio contable de empresa en funcionamiento y, basándonos en la evidencia de auditoría obtenida, concluimos sobre si existe o no una incertidumbre material relacionada con hechos o con condiciones que pueden generar dudas significativas sobre la capacidad del Fondo para continuar como empresa en funcionamiento. Si concluimos que existe una incertidumbre material, se requiere que llamemos la atención en nuestro informe de auditoría sobre la correspondiente información revelada en las cuentas anuales o, si dichas revelaciones no son adecuadas, que expresemos una opinión modificada. Nuestras conclusiones se basan en la evidencia de auditoría obtenida hasta la fecha de nuestro informe de auditoría. Sin embargo, los hechos o condiciones futuros pueden ser la causa de que el Fondo deje de ser una empresa en funcionamiento.
- Evaluamos la presentación global, la estructura y el contenido de las cuentas anuales, incluida la información revelada, y si las cuentas anuales representan las transacciones y hechos subyacentes de un modo que logran expresar la imagen fiel.

Nos comunicamos con el Consejo de Administración de la Sociedad Gestora de Hipocat 9, Fondo de Titulización de Activos en relación con, entre otras cuestiones, el alcance y el momento de realización de la auditoría planificados y los hallazgos significativos de la auditoría, así como cualquier deficiencia significativa del control interno que identificamos en el transcurso de la auditoría.

También proporcionamos al Consejo de Administración de la Sociedad Gestora una declaración de que hemos cumplido los requerimientos de ética aplicables, incluidos los de independencia, y nos hemos comunicado con el mismo para informar de aquellas cuestiones que razonablemente puedan suponer una amenaza para nuestra independencia y, en su caso, de las correspondientes salvaguardas.

Entre las cuestiones que han sido objeto de comunicación al Consejo de Administración de la Sociedad Gestora, determinamos las que han sido de la mayor significatividad en la auditoría de las cuentas anuales del periodo actual y que son, en consecuencia, las cuestiones clave de la auditoría.

Describimos esas cuestiones en nuestro informe de auditoría salvo que las disposiciones legales o reglamentarias prohíban revelar públicamente la cuestión.



INFORME SOBRE OTROS REQUERIMIENTOS LEGALES Y REGLAMENTARIOS

Informe adicional de conformidad con el artículo 36 de la Ley 22/2015, de 20 de julio, de Auditoría de Cuentas

La opinión expresada en este informe es coherente con lo manifestado en nuestro informe adicional de conformidad con el artículo 36 de la Ley 22/2015, de 20 de julio, de Auditoría de Cuentas de fecha 24 de abril de 2023.

Periodo de contratación

El Consejo de Administración de la Sociedad Gestora celebrado el 15 de septiembre de 2022 nos nombró como auditores del Fondo por un período de un año, contado a partir del ejercicio finalizado el 31 de diciembre de 2022.

Con anterioridad, fuimos designados por acuerdo del Consejo de Administración para el periodo de tres años y hemos venido realizando el trabajo de auditoría de cuentas de forma ininterrumpida desde el ejercicio finalizado el 31 de diciembre de 2017.

KPMG Auditores, S.L.
Inscrito en el R.O.A.C. nº S0702

Arturo López-Gamonal García-Morales
Inscrito en el R.O.A.C. nº 23.901

24 de abril de 2023



KPMG AUDITORES, S.L.

2023 Núm. 01/23/08316

96,00 EUR

SELLO CORPORATIVO:
Informe de auditoría de cuentas sujeto
a la normativa de auditoría de cuentas
española o internacional

HIPOCAT 9 Fondo de Titulización de Activos

Cuentas Anuales e Informe de Gestión
correspondientes al ejercicio 2022, junto
con el Informe de Auditoría Independiente

HIPOCAT 9 Fondo de Titulización de Activos

BALANCES AL 31 DE DICIEMBRE DE 2022 Y 2021

(Miles de Euros)

ACTIVO	Nota	31/12/2022	31/12/2021 (*)	PASIVO	Nota	31/12/2022	31/12/2021 (*)
ACTIVO NO CORRIENTE		101.477	116.558	PASIVO NO CORRIENTE		109.892	126.417
Activos financieros a largo plazo		101.477	116.558	Provisiones a largo plazo		-	-
Activos titulizados	4	101.051	116.558	Pasivos financieros a largo plazo	8	109.892	126.417
Participaciones hipotecarias		-	-	Obligaciones y otros valores negociables		109.892	125.235
Certificados de transmisión hipotecaria		98.838	114.370	Series no subordinadas		-	-
Préstamos hipotecarios		-	-	Series subordinadas		118.975	135.034
Cédulas hipotecarias		-	-	Correcciones de valor por repercusión de pérdidas (-)		(9.083)	(9.799)
Préstamos a promotores		-	-	Intereses y gastos devengados no vencidos		-	-
Préstamos a PYMES		-	-	Ajustes por operaciones de cobertura		-	-
Préstamos a empresas		-	-	Deudas con entidades de crédito		-	-
Cédulas territoriales		-	-	Préstamo subordinado		-	-
Créditos AAPP		-	-	Crédito línea de liquidez dispuesta		-	-
Préstamos Consumo		-	-	Otras deudas con entidades de crédito		-	-
Préstamos automoción		-	-	Correcciones de valor por repercusión de pérdidas (-)		-	-
Cuotas de arrendamiento financiero (leasing)		-	-	Intereses y gastos devengados no vencidos		-	-
Cuentas a cobrar		-	-	Ajustes por operaciones de cobertura		-	-
Bonos de titulización		-	-	Derivados	15	-	1.182
Otros		-	-	Derivados de cobertura		-	1.182
Intereses y gastos devengados no vencidos		-	-	Correcciones de valor por repercusión de pérdidas (-)		-	-
Activos dudosos -principal-		2.222	2.263	Otros pasivos financieros		-	-
Activos dudosos -intereses-		-	-	Garantías financieras		-	-
Correcciones de valor por deterioro de activos (-)		(9)	(75)	Correcciones de valor por repercusión de pérdidas (-)		-	-
Ajustes por operaciones de cobertura		-	-	Otros		-	-
Derivados	15	426	-	Pasivos por impuesto diferido		-	-
Derivados de cobertura		426	-			-	-
Otros activos financieros		-	-	PASIVO CORRIENTE		17.527	27.165
Garantías financieras		-	-	Pasivos vinculados con activos no corrientes mantenidos para la venta		-	-
Otros		-	-	Provisiones a corto plazo		-	-
Activos por impuesto diferido		-	-	Pasivos financieros a corto plazo	8	17.510	27.146
Otros activos no corrientes		-	-	Obligaciones y otros valores negociables		17.510	27.137
		-	-	Series no subordinadas		-	-
ACTIVO CORRIENTE		27.716	35.903	Series subordinadas		12.564	13.615
Activos no corrientes mantenidos para la venta	5	1.697	2.177	Correcciones de valor por repercusión de pérdidas (-)		-	-
Activos financieros a corto plazo		13.657	13.793	Intereses y gastos devengados no vencidos		603	224
Activos titulizados	4	10.886	12.686	Ajustes por operaciones de cobertura		-	-
Participaciones hipotecarias		-	-	Intereses vencidos e impagados		4.343	13.298
Certificados de transmisión hipotecaria		10.326	12.080	Deudas con entidades de crédito		-	-
Préstamos hipotecarios		-	-	Préstamo subordinado		-	-
Cédulas hipotecarias		-	-	Crédito línea de liquidez dispuesta		-	-
Préstamos a promotores		-	-	Otras deudas con entidades de crédito		-	-
Préstamos a PYMES		-	-	Correcciones de valor por repercusión de pérdidas (-)		-	-
Préstamos a empresas		-	-	Intereses y gastos devengados no vencidos		-	-
Cédulas territoriales		-	-	Ajustes por operaciones de cobertura		-	-
Créditos AAPP		-	-	Intereses vencidos e impagados		-	-
Préstamos Consumo		-	-	Derivados		-	-
Préstamos automoción		-	-	Derivados de cobertura		-	-
Cuotas de arrendamiento financiero (leasing)		-	-	Correcciones de valor por repercusión de pérdidas (-)		-	-
Cuentas a cobrar		-	-	Otros pasivos financieros		-	9
Bonos de titulización		-	-	Acreedores y otras cuentas a pagar	11	-	9
Otros		-	-	Garantías financieras		-	-
Intereses y gastos devengados no vencidos		5	2	Otros		-	-
Intereses vencidos e impagados		6	4	Correcciones de valor por repercusión de pérdidas (-)		-	-
Activos dudosos -principal-		544	615	Ajustes por periodificaciones	10	17	19
Activos dudosos -intereses-		5	7	Comisiones		13	15
Correcciones de valor por deterioro de activos (-)		-	(22)	Comisión sociedad gestora		11	13
Ajustes por operaciones de cobertura		-	-	Comisión administrador		-	-
Derivados	15	1.665	9	Comisión agente financiero/pagos		2	2
Derivados de cobertura		1.665	9	Comisión variable		3.144	3.144
Otros activos financieros		1.106	1.098	Otras comisiones del cedente		-	-
Deudores y otras cuentas a cobrar	6	1.106	1.098	Correcciones de valor por repercusión de pérdidas (-)		(3.144)	(3.144)
Garantías financieras		-	-	Otras comisiones		-	-
Otros		-	-	Otros		4	4
Ajustes por periodificaciones	10	2	2			-	-
Comisiones		2	2	AJUSTES REPERCUTIDOS EN BALANCE DE INGRESOS Y GASTOS RECONOCIDOS	12	1.774	(1.121)
Otros		-	-	Coberturas de flujos de efectivo	15	1.774	(1.121)
Efectivo y otros activos líquidos equivalentes	7	12.360	19.931	Otros ingresos/ganancias y gastos/pérdidas reconocidos		-	-
Tesorería		12.360	19.931			-	-
Otros activos líquidos equivalentes		-	-			-	-
TOTAL ACTIVO		129.193	152.461	TOTAL PASIVO		129.193	152.461

(*) Se presenta, única y exclusivamente, a efectos comparativos.

Las Notas 1 a 17 y el Anexo descritos en la Memoria adjunta forman parte integrante del balance al 31 de diciembre de 2022.

HIPOCAT 9 Fondo de Titulización de Activos

**CUENTAS DE PÉRDIDAS Y GANANCIAS CORRESPONDIENTES A LOS EJERCICIOS
ANUALES TERMINADOS EL 31 DE DICIEMBRE DE 2022 Y 2021**

(Miles de Euros)

	Nota	Ejercicio 2022	Ejercicio 2021 (*)
Intereses y rendimientos asimilados		1.048	1.119
Activos titulizados	4	1.048	1.119
Otros activos financieros		-	-
Intereses y cargas asimilados		(1.457)	(1.126)
Obligaciones y otros valores emitidos	8	(1.431)	(1.039)
Deudas con entidades de crédito		-	-
Otros pasivos financieros	7	(26)	(87)
Resultado de operaciones de cobertura de flujos de efectivo (neto)	15	285	(190)
MARGEN DE INTERESES		(124)	(197)
Resultado de operaciones financieras (neto)		-	-
Resultados de derivados de negociación		-	-
Otros ajustes de valoración en carteras a VR con cambios en PyG		-	-
Activos financieros disponibles para la venta		-	-
Otros		-	-
Diferencias de cambio (neto)		-	-
Otros ingresos de explotación		8	42
Otros gastos de explotación		(222)	(253)
Servicios exteriores	13	(63)	(72)
Servicios de profesionales independientes		(32)	(30)
Servicios bancarios y similares		-	-
Publicidad y propaganda		-	-
Otros servicios		(31)	(42)
Tributos		-	-
Otros gastos de gestión corriente	10	(159)	(181)
Comisión sociedad gestora		(56)	(64)
Comisión administrador		-	-
Comisión agente financiero/pagos		(10)	(10)
Comisión variable		-	-
Otras comisiones del cedente		-	-
Otros gastos	5	(93)	(107)
Deterioro de activos financieros (neto)		1.020	681
Deterioro neto de activos titulizados	4	1.020	681
Deterioro neto de otros activos financieros		-	-
Dotaciones a provisiones (neto)		-	-
Ganancias (pérdidas) de activos no corrientes en venta	5	34	21
Repercusión de pérdidas (ganancias)	8	(716)	(294)
RESULTADO ANTES DE IMPUESTOS		-	-
Impuesto sobre beneficios		-	-
RESULTADO DEL EJERCICIO		-	-

(*) Se presenta, única y exclusivamente, a efectos comparativos.

Las Notas 1 a 17 y el Anexo descritos en la Memoria adjunta forman parte integrante de la cuenta de pérdidas y ganancias del ejercicio 2022.

HIPOCAT 9 Fondo de Titulización de Activos

**ESTADOS DE FLUJOS DE EFECTIVO CORRESPONDIENTES A LOS EJERCICIOS ANUALES
TERMINADOS EL 31 DE DICIEMBRE DE 2022 Y 2021**

(Miles de Euros)

	Nota	Ejercicio 2022	Ejercicio 2021 (*)
FLUJOS DE EFECTIVO PROVENIENTES DE ACTIVIDADES DE EXPLOTACIÓN		(9.313)	623
Flujo de caja neto por intereses de las operaciones		(9.085)	845
Intereses cobrados de los activos titulizados	4	1.032	1.177
Intereses pagados por las obligaciones y otros valores emitidos	8	(10.007)	(2)
Cobros por operaciones de derivados de cobertura	15	876	937
Pagos por operaciones de derivados de cobertura	15	(960)	(1.180)
Intereses cobrados de otros activos financieros		-	-
Intereses pagados por deudas con entidades de crédito		-	-
Otros intereses cobrados/pagados (neto)	7	(26)	(87)
Comisiones y gastos por servicios financieros pagados	10	(68)	(76)
Comisión sociedad gestora		(58)	(66)
Comisión administrador		-	-
Comisión agente financiero/pagos		(10)	(10)
Comisión variable		-	-
Otras comisiones		-	-
Otros flujos de caja provenientes de actividades de explotación		(160)	(146)
Pagos por garantías financieras		-	-
Cobros por garantías financieras		-	-
Pagos por operaciones de derivados de negociación		-	-
Cobros por operaciones de derivados de negociación		-	-
Otros pagos de explotación		(165)	(180)
Otros cobros de explotación		5	34
FLUJOS DE EFECTIVO PROCEDENTES DE ACTIVIDADES INVERSIÓN/FINANCIACIÓN		1.743	312
Flujos de caja netos por emisión de valores de titulización		-	-
Flujos de caja por adquisición de activos financieros		-	-
Flujos de caja netos por amortizaciones y procedentes de otros activos		1.719	281
Cobros por amortización ordinaria de activos titulizados	4	11.198	11.576
Cobros por amortización anticipada de activos titulizados	4	5.647	8.211
Cobros por amortización previamente impagada de activos titulizados	4	727	556
Cobros por amortización de activos previamente clasificados como fallidos	4	856	678
Cobros netos procedentes de activos recibidos por ejecución de garantías	5	401	1.259
Pagos por amortización de obligaciones y otros valores emitidos	8	(17.110)	(21.999)
Otros flujos provenientes de operaciones del Fondo		24	31
Cobros por concesión de deudas con entidades de crédito		-	-
Pagos por amortización deudas con entidades de crédito		-	-
Pagos a Administraciones públicas		-	-
Otros cobros y pagos		24	31
INCREMENTO/DISMINUCIÓN DE EFECTIVO O EQUIVALENTES		(7.570)	935
Efectivo o equivalentes al comienzo del periodo	7	19.931	18.996
Efectivo o equivalentes al final del periodo	7	12.360	19.931

(*) Se presenta, única y exclusivamente, a efectos comparativos.

Las Notas 1 a 17 y el Anexo descritos en la Memoria adjunta forman parte integrante del estado de flujos de efectivo del ejercicio 2022.

HIPOCAT 9 Fondo de Titulización de Activos

**ESTADOS DE INGRESOS Y GASTOS RECONOCIDOS CORRESPONDIENTES A LOS EJERCICIOS ANUALES
TERMINADOS EL 31 DE DICIEMBRE DE 2022 Y 2021**

(Miles de Euros)

	Ejercicio 2022	Ejercicio 2021 (*)
Activos financieros disponibles para la venta		
Ganancias (pérdidas) por valoración	-	-
Importe bruto de las ganancias (pérdidas) por valoración	-	-
Efecto fiscal	-	-
Importes transferidos a la cuenta de pérdidas y ganancias	-	-
Otras reclasificaciones	-	-
Importes repercutidos a la cuenta de pasivo en el periodo	-	-
Total ingresos y gastos reconocidos por activos financieros disponibles para la venta	-	-
Cobertura de los flujos de efectivo		
Ganancias (pérdidas) por valoración	3.180	425
Importe bruto de las ganancias (pérdidas) por valoración	3.180	425
Efecto fiscal	-	-
Importes transferidos a la cuenta de pérdidas y ganancias	(285)	190
Otras reclasificaciones	-	-
Importes repercutidos a la cuenta de pasivo en el periodo	(2.895)	(615)
Total ingresos y gastos reconocidos por coberturas contables	-	-
Otros ingresos/ganancias y gastos/pérdidas reconocidos		
Importe de otros ingresos/ganancias y gastos/pérdidas reconocidos directamente en el balance en el periodo	-	-
Importe bruto de las ganancias (pérdidas) por valoración	-	-
Efecto fiscal	-	-
Importes transferidos a la cuenta de pérdidas y ganancias	-	-
Importes repercutidos a la cuenta de pasivo en el periodo	-	-
Total ingresos y gastos reconocidos por otros ingresos/ganancias	-	-
TOTAL DE INGRESOS Y GASTOS RECONOCIDOS	-	-

(*) Se presenta, única y exclusivamente, a efectos comparativos.

Las Notas 1 a 17 y el Anexo descritos en la Memoria adjunta forman parte integrante del estado de ingresos y gastos reconocidos del ejercicio 2022.

HIPOCAT 9 Fondo de Titulización de Activos

Memoria correspondiente al
ejercicio anual terminado el
31 de diciembre de 2022

1. Reseña del Fondo

HIPOCAT 9, Fondo de Titulización de Activos (en adelante el Fondo) se constituyó mediante escritura pública el 25 de noviembre de 2005, agrupando activos titulizados derivados de disposiciones iniciales de Créditos Hipotecarios, instrumentados a través de certificados de transmisión de hipoteca (en adelante, "los activos titulizados") y cuatro series de bonos de titulización, por un importe total de 1.016.000 miles de euros, siendo la fecha de desembolso que marca el inicio del devengo de los intereses de los Bonos el 30 de noviembre de 2005.

Con fecha 24 de noviembre de 2005, la Comisión Nacional del Mercado de Valores inscribió en sus registros el folleto informativo de constitución del Fondo y de emisión de los Bonos.

El Fondo constituye un patrimonio separado y cerrado, carente de personalidad jurídica, que está integrado en cuanto a su activo por los Certificados de Transmisión de Hipoteca que agrupa, la Cuenta de Tesorería, y en cuanto a su pasivo, por los Bonos de Titulización emitidos, el Préstamo Subordinado y condiciones financieras tales que el valor patrimonial neto del Fondo sea nulo.

Europea de Titulización S.A., Sociedad Gestora de Fondos de Titulización, (en adelante la "Sociedad Gestora") tiene a su cargo la administración y representación legal del Fondo. Asimismo, de conformidad con la normativa legal aplicable, le corresponde en calidad de gestora de negocios ajenos, la representación y defensa de los intereses de los titulares de los Bonos emitidos con cargo al Fondo y de los restantes acreedores del mismo.

La gestión y administración de los Activos Titulizados corresponde a la sociedad cedente de los mismos, Banco Bilbao Vizcaya Argentaria, S.A. (en adelante "BBVA"), (la "Entidad Cedente"). La Entidad Cedente no asume ninguna responsabilidad por el impago de dichos préstamos, obteniendo por dicha gestión una contraprestación trimestral. Asimismo, la Entidad Cedente obtendrá una cantidad variable y subordinada que se devengará trimestralmente igual a la diferencia entre los ingresos y gastos del Fondo. En el caso de que dicha diferencia entre los ingresos y gastos fuese negativa, se repercutirá de acuerdo a lo indicado en la Nota 3-g.

La entidad depositaria de los Certificados de Transmisión de Hipoteca es la Entidad Cedente.

La cuenta de tesorería del Fondo se deposita en Société Générale –Agente de pagos– (véase Nota 7). La Entidad Cedente concedió un préstamo subordinado al Fondo (véase Nota 9). Adicionalmente el Fondo tiene contratado un derivado de cobertura con BBVA (véase Nota 15).

Con fecha 12 de enero de 2017, habiéndose obtenido la correspondiente autorización de la Comisión Nacional del Mercado de Valores, se produjo la sustitución efectiva de Gestión de Activos Titulizados, Sociedad Gestora de Fondos de Titulización, S.A. por Europea de Titulización, S.A., Sociedad Gestora de Fondos de Titulización, como Sociedad Gestora del Fondo.

2. Bases de presentación de las cuentas anuales

Con fecha 1 de mayo de 2016 entró en vigor la Circular 2/2016, de 20 de abril, de la Comisión Nacional del Mercado de Valores, sobre normas contables, cuentas anuales, estados financieros públicos y estados reservados de información estadística de los fondos de titulización, que desarrolla el contenido, forma y demás condiciones de elaboración y publicación de las obligaciones de información financiera y contable que establece la Ley 5/2015, de 27 de abril, derogando la Circular 2/2009 de 25 de marzo de la Comisión Nacional del Mercado de Valores.

a) Imagen fiel

Las Cuentas Anuales comprenden el balance, la cuenta de pérdidas y ganancias, el estado de ingresos y gastos reconocidos, el estado de flujos de efectivo y la memoria, de la que forman parte los estados financieros públicos S.05.1, S.05.2, S.05.3, S.05.5 y el apartado correspondiente a las notas explicativas del estado S.06, adjuntos en el Anexo. Las cuentas anuales se han preparado a partir de los registros contables que del Fondo mantiene su Sociedad Gestora y se formulan de acuerdo con el marco normativo de información financiera que resulta de aplicación al Fondo, que es el establecido en la Circular 2/2016, de 20 de abril, de la Comisión Nacional del Mercado de Valores, de forma que muestran la imagen fiel de la situación financiera del Fondo al 31 de diciembre de 2022 y de los resultados de sus operaciones y de los flujos de efectivo que se han generado durante el ejercicio terminado en esa fecha.

Las cuentas anuales del Fondo han sido formuladas y aprobadas por los Administradores de su Sociedad Gestora, en su reunión celebrada el 28 de marzo de 2023.

Considerando la magnitud de las cifras que aparecen en estas cuentas anuales, los Administradores de la Sociedad Gestora del Fondo han formulado las mismas incluyendo los valores expresados en miles de euros.

b) Principios contables no obligatorios aplicados

Los Administradores de la Sociedad Gestora del Fondo han formulado estas cuentas anuales teniendo en consideración los principios contables y las normas contables de aplicación obligatoria que tienen un efecto significativo en las mismas. No existe ningún principio contable o criterio de valoración que, siendo obligatorio, haya dejado de aplicarse. Adicionalmente, no se han aplicado principios contables no obligatorios.

c) Aspectos críticos de la valoración y estimación de la incertidumbre

Los resultados son sensibles a los principios y políticas contables, criterios de valoración y estimaciones seguidos por los Administradores de la Sociedad Gestora del Fondo para la elaboración de las cuentas anuales. Los principales principios y políticas contables y criterios de valoración se indican en la Nota 3.

En la elaboración de las cuentas anuales del Fondo se han utilizado, ocasionalmente, estimaciones realizadas por los Administradores de la Sociedad Gestora para cuantificar algunos de los activos, pasivos, ingresos y gastos que figuran registrados en ellas. Básicamente, estas estimaciones se refieren a la evaluación de posibles pérdidas por deterioro que, en su caso, puedan tener determinados activos (véanse Notas 3-c y 4), al valor razonable de determinados instrumentos financieros (véanse Notas 3.b.iii y 15) y a la cancelación anticipada, en su caso. A pesar de que estas estimaciones se han realizado sobre la base de la mejor información disponible al cierre del ejercicio 2022, es posible que acontecimientos que puedan tener lugar en el futuro obliguen a modificarlas (al alza o a la baja) en los próximos ejercicios, lo que se realizaría, en su caso, de forma prospectiva, de acuerdo con la normativa contable en vigor.

La invasión de Ucrania por parte de Rusia está provocando, entre otros efectos, un incremento del precio de determinadas materias primas y del coste de la energía, así como la activación de sanciones, embargos y restricciones hacia Rusia que afectan a la economía en general y a empresas con operaciones con y en Rusia específicamente. La medida en la que este conflicto bélico impactará en el negocio del Fondo dependerá del desarrollo de acontecimientos futuros que no se pueden predecir fiablemente a la fecha de formulación de las presentes cuentas anuales. En todo caso, a pesar de la incertidumbre existente, durante el ejercicio 2022 esta situación no ha provocado incumplimientos de obligaciones relevantes por parte del Fondo, ni tampoco al cumplimiento del principio contable de empresa en funcionamiento.

d) Comparación de la información

Los Administradores de la Sociedad Gestora del Fondo presentan, a efectos comparativos, con cada una de las cifras que se desglosan en las presentes cuentas anuales, además de las cifras del ejercicio 2022, las correspondientes al ejercicio anterior tal y como se establece en el apartado 7 de la Norma 28ª de la Circular 2/2016, de 20 de abril, por lo que, la información contenida en esta memoria del ejercicio 2021 se presenta exclusivamente, a efectos comparativos con la información relativa al ejercicio 2022.

e) Agrupación de partidas

Determinadas partidas del balance, de la cuenta de pérdidas y ganancias, del estado de flujos de efectivo y del estado de ingresos y gastos reconocidos se presentan de forma agrupada para facilitar su comprensión, si bien, en determinados casos, se ha incluido la información desagregada en las correspondientes notas de la memoria.

f) Corrección de errores

En la elaboración de estas cuentas anuales no se ha puesto de manifiesto ningún error significativo que haya supuesto la reexpresión de los importes incluidos en las cuentas anuales del ejercicio 2021.

g) Cambios en criterios contables

Durante el ejercicio 2022 no se han producido cambios de criterios contables significativos respecto a los criterios aplicados en el ejercicio 2021.

h) Impacto medioambiental

Dada la actividad a la que se dedica el Fondo, éste no tiene responsabilidades, gastos, activos, ni provisiones o contingencias de carácter medioambiental que pudieran ser significativos en relación con la situación financiera y los resultados del mismo. Por este motivo, no se incluyen desgloses específicos en la presente memoria respecto a información de cuestiones medioambientales.

i) Empresa en funcionamiento

Los Administradores han considerado que la gestión del Fondo continuará en un futuro previsible, por lo que la aplicación de los principios y criterios contables no tiene el propósito de determinar el valor del patrimonio neto a efectos de su transmisión global o parcial, ni el importe resultante en caso de su liquidación total. Asimismo, dada la naturaleza de los activos y pasivos del Fondo, no se espera que se produzcan diferencias significativas cuando se efectúe la liquidación de los mismos.

j) Hechos posteriores

Con posterioridad al cierre del ejercicio 2022, y hasta la formulación de estas cuentas anuales, no se ha producido ningún hecho significativo no descrito en las restantes notas de esta memoria que tenga un efecto significativo en dichas cuentas anuales.

3. Normas de registro y valoración

En la elaboración de las cuentas anuales del Fondo, correspondientes al ejercicio 2022, se han aplicado los siguientes principios, políticas contables y criterios de valoración, de acuerdo con lo establecido en la Circular 2/2016, de 20 de abril:

a) Definición y clasificación de los instrumentos financieros a efectos de su presentación y valoración**i. Definición**

Un "instrumento financiero" es un contrato que da lugar a un activo financiero en una entidad y, simultáneamente, a un pasivo financiero o instrumento de capital en otra entidad.

Un “derivado financiero” es un instrumento financiero cuyo valor cambia como respuesta a los cambios en una variable observable de mercado (tal como un tipo de interés, de cambio, el precio de un instrumento financiero o un índice de mercado, incluyendo las calificaciones crediticias), cuya inversión inicial es muy pequeña en relación a otros instrumentos financieros con respuesta similar a los cambios en las condiciones de mercado y que se liquida, generalmente, en una fecha futura.

ii. Clasificación de los activos financieros

Los activos financieros se desglosan, a efectos de su presentación y valoración, en los siguientes epígrafes del balance:

- Efectivo y otros activos líquidos equivalentes: este epígrafe incluye las cuentas corrientes mantenidas por el Fondo en instituciones financieras, para poder desarrollar su actividad, que incluyen, en su caso, el fondo de reserva mantenido por el Fondo para hacer frente a sus obligaciones de pago.
- Activos titulizados: incluye los activos cedidos al Fondo como consecuencia del proceso de titulización y se clasifican, a efectos de su valoración, como “Préstamos y partidas a cobrar”.
- Derivados de cobertura: incluye, en su caso, el valor razonable, a favor del Fondo, de los derivados designados como instrumentos de cobertura en coberturas contables.
- Deudores y otras cuentas a cobrar: recoge, en su caso, la totalidad de los activos titulizados y cuentas deudoras que por cualquier concepto, diferente de los anteriores, ostente el Fondo frente a terceros. La totalidad de los deudores se clasifican, a efectos de su valoración, como “Préstamos y partidas a cobrar”.

iii. Clasificación de los pasivos financieros

Los pasivos financieros se desglosan, a efectos de su presentación y valoración, en los siguientes epígrafes del balance:

- Obligaciones y otros valores negociables: incluye, en su caso, las obligaciones, bonos y pagarés emitidos por el Fondo, con el fin de financiar la adquisición de sus activos financieros. Se clasifican, a efectos de su valoración, como “Débitos y partidas a pagar”.
- Deudas con entidades de crédito: incluye, en su caso, las deudas contraídas con entidades de crédito, con el fin de financiar su actividad y se clasifican, a efectos de valoración, como “Débitos y partidas a pagar”.
- Derivados de cobertura: incluye, en su caso, el valor razonable, en contra del Fondo, de los derivados designados como instrumentos de cobertura en coberturas contables.
- Acreedores y otras cuentas a pagar: recoge, en su caso, la totalidad de las cuentas a pagar y débitos, que no deban ser clasificados en otros epígrafes. Se clasifican, a efectos de su valoración, como “Débitos y partidas a pagar”.

b) Reconocimiento y valoración de los activos y pasivos financieros

i. Reconocimiento y valoración de los activos financieros

Los activos financieros clasificados, a efectos de su valoración, como “Préstamos y partidas a cobrar” se valoran, inicialmente, por su “valor razonable” (que salvo evidencia en contrario será el precio de la transacción), incluyendo los costes de transacción directamente atribuibles a la operación. Posteriormente, dichos activos se valoran por su coste amortizado, contabilizándose los intereses devengados en el epígrafe “Intereses y rendimientos asimilados” de la cuenta de pérdidas y ganancias mediante el método del tipo de interés efectivo. No obstante, aquellas partidas cuyo importe se espera recibir en un plazo no superior a tres meses se valoran a su valor nominal, siempre y cuando, el efecto de no actualizar los flujos de efectivo sea totalmente inmaterial.

ii. Reconocimiento y valoración de los pasivos financieros

Los pasivos financieros clasificados, a efectos de su valoración, como “Débitos y partidas a pagar”, se valoran, inicialmente, por su “valor razonable” (que salvo evidencia en contrario será el precio de la transacción) incluyendo los costes de transacción directamente atribuibles a la operación. Posteriormente, dichos pasivos se valoran por su coste amortizado, contabilizándose los intereses devengados en el epígrafe “Intereses y cargas asimilados” de la cuenta de pérdidas y ganancias mediante el método del tipo de interés efectivo. No obstante, aquellas partidas cuyo importe se espera pagar en un plazo inferior a tres meses se valoran a su valor nominal, siempre y cuando, el efecto de no actualizar los flujos de efectivo sea totalmente inmaterial.

Se considerarán, en su caso, costes directamente atribuibles a las emisiones los costes de dirección y aseguramiento de la emisión, la comisión inicial de la Sociedad Gestora si hubiere, las tasas del Órgano Regulador, los costes de registro de los folletos de emisión y los costes derivados de la admisión a negociación de los valores emitidos, entre otros.

iii. Operaciones de cobertura

El Fondo utiliza, en su caso, los derivados financieros para la gestión de los riesgos de sus activos y pasivos (“derivados de cobertura”).

Para que un derivado financiero se considere de cobertura, necesariamente tiene que:

1. Cubrir uno de los siguientes tipos de riesgo:
 - a. De variaciones en el valor razonable de los activos y pasivos debidas a oscilaciones, entre otras, en el tipo de interés y/o tipo de cambio al que se encuentre sujeto la posición o saldo a cubrir (“cobertura de valores razonables”);
 - b. De alteraciones en los flujos de efectivo estimados con origen en los activos y pasivos financieros, compromisos y transacciones altamente probables que se prevea llevar a cabo (“cobertura de flujos de efectivo”).
2. Eliminar eficazmente algún riesgo inherente al elemento o posición cubierto durante todo el plazo previsto de cobertura, lo que implica que:
 - a. En el momento de la contratación de la cobertura se espera que, en condiciones normales, ésta actúe con un alto grado de eficacia (“eficacia prospectiva”).
 - b. Exista una evidencia suficiente de que la cobertura fue realmente eficaz durante toda la vida del elemento o posición cubierto (“eficacia retrospectiva”).
3. Haberse documentado adecuadamente que la contratación del derivado financiero tuvo lugar específicamente para servir de cobertura de determinados saldos o transacciones y la forma en que se pensaba conseguir y medir esa cobertura siempre que esta forma sea coherente con la gestión de los riesgos propios que lleva a cabo el Fondo.

Las operaciones de cobertura realizadas por el Fondo corresponden, en su caso, a coberturas de flujos de efectivo. Por lo que respecta a las diferencias de valoración de las coberturas de los flujos de efectivo, la parte eficaz de la variación del valor del instrumento de cobertura se registra transitoriamente en el epígrafe “Ajustes repercutidos en el balance de ingresos y gastos reconocidos” del pasivo del balance, hasta el momento en que ocurran las transacciones previstas; registrándose entonces en la cuenta de pérdidas y ganancias. La variación de valor de los derivados de cobertura por la parte ineficaz de la misma se registra directamente en la cuenta de pérdidas y ganancias.

Si un derivado asignado como de cobertura, bien por su finalización, por su ineffectividad o por cualquier otra causa, no cumple los requisitos indicados anteriormente, a efectos contables, dicho derivado pasa a ser considerado como un “derivado de negociación”.

Cuando se interrumpe la “cobertura de flujos de efectivo”, el resultado acumulado del instrumento de cobertura, reconocido en el epígrafe “Ajustes repercutidos en el balance de ingresos y gastos reconocidos – Coberturas de flujos de efectivo” del pasivo del balance (mientras la cobertura era efectiva), se continuará reconociendo en dicho epígrafe hasta que la transacción cubierta ocurra, momento en el que se registrará en resultados; salvo que se prevea que no se va a realizar la transacción, en cuyo caso se registran inmediatamente en resultados.

La eficacia de la cobertura de los derivados de cobertura queda establecida por medio de los análisis de efectividad realizados conforme a la metodología de comparación, para verificar que los cambios producidos por la variación en el valor razonable o en los flujos de efectivo entre el instrumento de cobertura y el elemento cubierto se mantiene en los parámetros razonables a lo largo de la vida de las operaciones, cumpliendo así las previsiones establecidas en el momento de la contratación.

La fuente de riesgo de modelo más importante en los derivados proviene de la estimación de la correlación entre probabilidades de impago. El Credit Valuation Adjustment (CVA) es un ajuste a la valoración como consecuencia del riesgo asociado a la exposición crediticia que se asume con cada contrapartida. Por otro lado, el Debit Valuation Adjustment (DVA) es un ajuste como consecuencia del riesgo propio del Fondo que asumen sus contrapartidas.

Como norma general, el cálculo de CVA es el producto de la exposición esperada positiva por la probabilidad de incumplimiento, multiplicando el resultado por la severidad, es decir, por la pérdida estimada en caso de incumplimiento de la contraparte. Análogamente, el DVA se calcula como el producto de la exposición esperada negativa por las probabilidades de incumplimiento y multiplicando el resultado por la severidad de los activos del Fondo. Ambos cálculos están realizados sobre todo el periodo de la exposición potencial.

Dado que el riesgo de crédito propio (DVA) se está incorporando en el nocional del swap, no ha sido preciso ningún ajuste adicional por dicho concepto.

En relación con el CVA, dicho riesgo de contraparte se ve atenuado por la exigencia de constitución de depósitos de garantía u otro tipo de colateral en el supuesto de que se incumplan niveles mínimos de rating de las contrapartes, con lo que el impacto de considerar dicho aspecto no ha sido significativo.

iv. Registro de resultados

Como norma general, las variaciones en el valor razonable de los activos y pasivos financieros se registran con contrapartida en la cuenta de pérdidas y ganancias; diferenciando entre las que tienen su origen en el devengo de intereses y conceptos asimilados (que se registran en los capítulos “Intereses y rendimientos asimilados” o “Intereses y cargas asimiladas”, según proceda); y las que correspondan a otras causas, que se registran, por su importe neto, en el capítulo “Resultado de Operaciones Financieras” de dicha cuenta de pérdidas y ganancias.

El reconocimiento en la cuenta de pérdidas y ganancias del devengo de intereses se interrumpe para todos los instrumentos de deuda calificados individualmente como dudosos.

v. Valor razonable de los activos y pasivos financieros

Dada la naturaleza y composición de los activos y pasivos financieros del Fondo, excluidos los derivados financieros cuya descripción se detalla en el apartado iii. de esta Nota, los vencimientos residuales de aquellos activos y pasivos financieros remunerados, en su caso, a tipo fijo, así como la desviación porcentual existente con respecto a los tipos de interés actuales de mercado, el valor razonable de los activos y de los pasivos financieros del Fondo al 31 de diciembre de 2022 y 2021 no difiere significativamente de sus correspondientes valores en libros a dichas fechas.

c) Deterioro del valor de los activos financieros*i. Definición*

Un activo financiero se considera deteriorado (y, consecuentemente, se corrige su valor en libros para reflejar el efecto de su deterioro) cuando existe una evidencia objetiva de que se ha producido un evento, o el efecto combinado de varios de ellos, que dan lugar a un impacto negativo en los flujos de efectivo futuros que se estimaron en el momento de formalizarse la transacción.

En la estimación de los flujos de efectivo futuros de instrumentos que cuenten con garantías reales, siempre que éstas se hayan considerado en la cesión del instrumento o figuren en la información facilitada a los titulares de los pasivos emitidos por el Fondo, se tendrán en cuenta los flujos que se obtendrían de su realización menos el importe de los costes necesarios para su obtención y posterior venta, con independencia de la probabilidad de la ejecución de la garantía.

Como criterio general, la corrección del valor en libros de los instrumentos financieros, por causa de su deterioro, se efectúa con cargo a la cuenta de pérdidas y ganancias del periodo en el que tal deterioro se manifiesta, utilizando una contrapartida compensadora para corregir el valor de los activos. Las recuperaciones de las pérdidas por deterioro previamente registradas, en caso de producirse, se reconocen en la cuenta de pérdidas y ganancias del periodo en el que el deterioro deja de existir o se reduce y tendrán como límite el valor en libros del instrumento financiero que estaría reconocido en la fecha de reversión si no se hubiese registrado el deterioro del valor.

Cuando se considera remota la recuperación de cualquier importe registrado, éste se da de baja del balance, sin perjuicio de las actuaciones que pueda llevar a cabo el Fondo para intentar conseguir su cobro hasta tanto no se hayan extinguido definitivamente sus derechos; sea por prescripción, condonación u otras causas.

De acuerdo con lo previsto en la Circular 2/2016, de 20 de abril, en el cálculo de las pérdidas por deterioro de un grupo de activos financieros se prevé la posibilidad de utilizar modelos basados en métodos estadísticos. En este sentido, la Sociedad Gestora del Fondo considera que la metodología más representativa para la estimación del deterioro de los activos financieros del Fondo teniendo en cuenta las características de dichos activos es la basada en la estimación de los porcentajes de deterioro, de acuerdo con la antigüedad de la deuda vencida e impagada y con el calendario previsto en la Norma 13ª de la Circular 2/2016, de 20 de abril de la Comisión Nacional del Mercado de Valores.

ii. Instrumentos de deuda valorados a su coste amortizado

El importe de las pérdidas por deterioro experimentadas por estos instrumentos coincide con la diferencia entre sus respectivos valores en libros y los valores actuales de sus flujos de efectivo futuros previstos, y se presentan minorando los saldos de los activos que corrigen.

El proceso de evaluación de las posibles pérdidas por deterioro de estos activos se lleva a cabo individualmente para todos los instrumentos de deuda.

d) Periodificaciones (activo y pasivo)

En el caso del activo, corresponden, en su caso, a las comisiones pagadas por anticipado, en concepto de gestión del Fondo y de administración de los activos o de los bonos emitidos que estén pendientes de devengo.

En el caso del pasivo, corresponden, en su caso, a las comisiones de gestión del Fondo y de administración de los activos titulizados o de los bonos emitidos, así como la remuneración variable correspondiente a la Entidad Cedente, devengadas en el periodo al que se refiere el balance y que se encuentran pendientes de pago a dicha fecha.

Asimismo, estos epígrafes del balance incluirán, en su caso, gastos e ingresos de diversa naturaleza devengados en el periodo y pendientes de pago o cobro, respectivamente.

e) Reconocimiento de ingresos y gastos

Seguidamente se resumen los criterios más significativos utilizados por el Fondo, para el reconocimiento de sus ingresos y gastos:

i. Ingresos y gastos por intereses

Con carácter general, los ingresos y gastos por intereses se reconocen contablemente en los capítulos "Intereses y rendimientos asimilados" e "Intereses y cargas asimilados" de la cuenta de pérdidas y ganancias, respectivamente, en función de su periodo de devengo, por aplicación del método del tipo de interés efectivo, a excepción de los intereses correspondientes a inversiones dudosas, morosas o en litigio, que se registran en el momento efectivo del cobro.

ii. Ingresos y gastos no financieros

Se reconocen contablemente de acuerdo con el criterio de devengo.

iii. Comisiones, honorarios y conceptos asimilados

Estos ingresos y gastos se reconocen en la cuenta de pérdidas y ganancias con criterios distintos, según sea su naturaleza. Los más significativos son:

- Las comisiones variables vinculadas al servicio de intermediación financiera por parte de la Entidad Cedente se describen en el apartado f. de esta Nota.
- Los que tienen su origen en transacciones o servicios, tales como los prestados por la Sociedad Gestora, que se prolongan en el tiempo, se diferencian durante la vida de tales transacciones o servicios.
- Los que surgen en la prestación de un servicio que se ejecuta en un acto singular, se reconocen cuando se realiza el acto singular que los origina.
- Los vinculados a activos y pasivos financieros valorados a su valor razonable con cambios en pérdidas y ganancias, se reconocen en el momento de su cobro.

f) Remuneración variable

La remuneración variable como consecuencia de la intermediación financiera se determina como la diferencia positiva, si la hubiese, entre los ingresos y los gastos, incluidas las pérdidas de ejercicios anteriores, si las hubiese, devengados por el Fondo de acuerdo al cierre de su contabilidad, que incluyen, entre otros, las pérdidas por deterioro y sus reversiones y cualquier otro rendimiento o retribución devengado en el periodo, distinto de esta remuneración variable a percibir por la Entidad Cedente, u otro beneficiario, de acuerdo con la documentación constitutiva del Fondo. Se exceptúan de dicha diferencia la propia remuneración variable y el gasto por impuesto sobre beneficios, en su caso.

Cuando la diferencia obtenida entre los ingresos y gastos devengados sea positiva, se utilizará en primer lugar, para detraer, en su caso, las pérdidas de periodos anteriores que hubieran sido repercutidas a los pasivos del Fondo. Si tras la detracción, continúan existiendo pasivos corregidos por imputación de pérdidas, no se procederá a registrar remuneración variable alguna. En consecuencia, sólo se producirá el devengo y registro de la remuneración variable cuando no existan pasivos corregidos por imputación de pérdidas.

g) Repercusión de pérdidas

Cuando la diferencia obtenida entre los ingresos y gastos devengados, conforme al apartado f) anterior, sea negativa, se repercute a los pasivos emitidos por el Fondo, a través de la cuenta correctora de pasivo "Correcciones de valor por repercusión de pérdidas" del pasivo del balance, registrándose un ingreso en el epígrafe "Repercusión de pérdidas (ganancias)" de la cuenta de pérdidas y ganancias (véanse Notas 1, 8, 9 y 10). Dicha repercusión se realiza comenzando por la cuenta de periodificación de la comisión variable, devengada y no liquidada en periodos anteriores, y continuando por el pasivo más subordinado, teniendo en cuenta el orden inverso de prelación de pagos establecido contractualmente para cada fecha de pago.

h) Impuesto sobre Beneficios

El Fondo tributa en el régimen general del Impuesto sobre Sociedades de acuerdo con lo dispuesto por la Ley 27/2014, de 27 de noviembre, que establece el tipo de gravamen general del Impuesto sobre Sociedades en el 25%.

El gasto o ingreso por impuesto sobre beneficios comprende la parte relativa al gasto o ingreso por el impuesto corriente y la parte correspondiente al gasto o ingreso por el impuesto diferido, en su caso.

Dado que en el ejercicio 2022 y 2021 se han equilibrado los ingresos y los gastos del Fondo, no procede liquidar cuota alguna por el Impuesto sobre Beneficios (véase Nota 14).

El gasto o ingreso por impuesto diferido, en caso de que exista, se corresponde con el reconocimiento y la cancelación de los activos y pasivos por impuesto diferido, que surgen de las diferencias temporarias originadas por la diferente valoración, contable y fiscal, de los activos y pasivos del Fondo. Las diferencias temporarias imponibles dan lugar a pasivos por impuesto diferido, mientras que las diferencias temporarias deducibles y los créditos por deducciones y ventajas fiscales que queden pendientes de aplicar fiscalmente, dan lugar a activos por impuesto diferido. Los activos y pasivos por impuestos diferidos, originados por operaciones con cargos o abonos directos en el capítulo "Ajustes repercutidos en el balance de ingresos y gastos reconocidos" del pasivo del balance, se contabilizan, en su caso, también con contrapartida en dicho capítulo.

La cuantificación y valoración de dichos activos y pasivos se realizará considerando los tipos de gravamen esperados en el momento de su reversión, según la normativa que esté vigente o aprobada y pendiente de publicación en la fecha de cierre del ejercicio, y de acuerdo con la forma en que racionalmente se prevea recuperar o pagar el activo o el pasivo.

Conforme a la normativa reguladora (artículo 15 de la Ley 5/2015, de 27 de abril) el valor patrimonial del Fondo ha de ser nulo, por lo que los Administradores de la Sociedad Gestora estiman que la liquidación de cualquier diferencia de naturaleza temporaria, tanto activa como pasiva, es remota, con lo que, en función de lo previsto en la normativa contable vigente, no se registran activos ni pasivos diferidos.

i) Transacciones en moneda extranjera

La moneda funcional del Fondo es el Euro. Al 31 de diciembre de 2022 y 2021, el Fondo no tenía elementos de activo y de pasivo expresados en moneda extranjera.

j) Baja del balance de los activos y pasivos financieros

Los activos financieros solo se dan de baja del balance cuando se han extinguido los flujos de efectivo que generan o cuando se han transferido sustancialmente a terceros los riesgos y beneficios que llevan implícitos. Similarmente, los pasivos financieros solo se dan de baja de dicho balance cuando se han extinguido las obligaciones que generan o cuando se adquieren (bien con la intención de cancelarlos, bien con la intención de recolocarlos de nuevo).

k) Activos no corrientes mantenidos para la venta

El saldo de este epígrafe del activo del balance incluye, en su caso, los activos recibidos por el Fondo para la satisfacción, total o parcial, de los activos financieros que representan derechos de cobro frente a terceros, con independencia del modo de adquirir la propiedad (en adelante, activos adjudicados).

Con carácter general, en el momento de su reconocimiento inicial los activos clasificados como activos no corrientes mantenidos para la venta se registran por su valor razonable menos los costes de venta (como costes de venta se ha considerado un 25% sobre el valor de tasación). En estos supuestos se presume la inexistencia de beneficio, excepto que haya evidencia suficiente; en particular se considera que no hay evidencia suficiente cuando la valoración, realizada por experto independiente, tiene una antigüedad superior a 6 meses.

Posteriormente, los activos no corrientes mantenidos para la venta se valoran por el menor importe entre su valor en libros, calculado en la fecha de su asignación a esta categoría, y su valor razonable determinado, en su caso, como el menor valor entre el precio fijado para la venta y el valor de tasación, neto de los costes de venta estimados.

A efectos de determinar el valor razonable de activos inmobiliarios localizados en España, se tomarán en consideración los criterios establecidos para determinar el valor de mercado en la OM ECO/805/2003, de 27 de marzo, tomándose el valor de tasación definido en la citada orden.

Las pérdidas por deterioro de estos activos, debidas a reducciones de su valor en libros hasta su valor razonable (menos los costes de venta) se reconocen, en su caso, en el epígrafe "Ganancias (pérdidas) en la baja de activos no corrientes en venta" de la cuenta de pérdidas y ganancias. Las ganancias de un activo no corriente en venta, por incrementos posteriores del valor razonable (menos los costes de venta) aumentan su valor en libros, y se reconocen en la cuenta de pérdidas y ganancias hasta un importe igual al de las pérdidas por deterioro anteriormente reconocidas.

En el momento de adquisición de los inmuebles, el valor razonable se ha obtenido como el valor de la tasación realizada por expertos independientes. Las técnicas de valoración utilizadas, de general aceptación, han sido la del valor por comparación y la del valor por actualización de renta.

Como criterio general, y salvo excepciones, los inmuebles una vez se adjudican al Fondo:

Deberían de tener una tasación presencial tras la toma de posesión del mismo, siendo las sucesivas tasaciones anuales, tasaciones estadísticas (salvo en aquellas que, por imperativo legal y plazos establecidos, deban realizarse de forma presencial) de forma que los inmuebles cuenten con una tasación actualizada con una antigüedad máxima de un año.

Adicionalmente, para aquellos inmuebles cuya última tasación presencial tenga una antigüedad superior a dos años, la tasación actualizada correspondiente al tercer año deberá efectuarse de forma presencial.

l) Compensación de saldos

Se compensan entre sí –y, consecuentemente, se presentan en el balance por su importe neto– los saldos deudores y acreedores con origen en transacciones que, contractualmente o por imperativo de una norma legal, contemplan la posibilidad de compensación; teniendo la intención de liquidarlos por su importe neto o de realizar el activo y proceder al pago del pasivo de forma simultánea y en los que una de las partes contratantes sea una entidad financiera.

m) Estados de flujos de efectivo

En los estados de flujos de efectivo se utilizan las siguientes expresiones:

- Flujos de efectivo: entradas y salidas de dinero en efectivo y de sus equivalentes; entendiéndose por éstos las inversiones a corto plazo de gran liquidez y bajo riesgo de alteraciones en su valor.
- Actividades de explotación: son aquellas que constituyen la principal fuente de los ingresos ordinarios del Fondo, así como otras actividades que no pueden ser calificadas como de inversión o de financiación.
- Actividades de inversión y financiación: las de adquisición, enajenación o disposición por otros medios de activos a largo plazo y otras inversiones no incluidas en el efectivo y sus equivalentes, así como aquellas actividades que producen cambios en el tamaño y composición de los activos y pasivos que no forman parte de las actividades de explotación.

A efectos de la elaboración de los estados de flujos de efectivo, se han considerado como “efectivo o equivalentes de efectivo” aquellas inversiones a corto plazo de gran liquidez y con bajo riesgo a cambios en su valor. De esta manera, el Fondo considera efectivo o equivalentes de efectivo al saldo mantenido en cuentas corrientes, que se encuentra registrado en el epígrafe “Efectivo y otros activos líquidos equivalentes – Tesorería” del activo de los balances.

n) Estados de ingresos y gastos reconocidos

Estos estados recogen los ingresos y gastos generados por el Fondo que, de acuerdo con lo dispuesto en la normativa vigente, han sido registrados directamente en el capítulo “Ajustes repercutidos en balance de ingresos y gastos reconocidos” del pasivo del balance.

Por tanto, en este estado se presentan, en su caso:

- a) Los ingresos y gastos que, según lo requerido por las normas de valoración, deban imputarse directamente al pasivo del balance.
- b) Las transferencias realizadas, en su caso, a la cuenta de pérdidas y ganancias, según lo dispuesto en las normas de valoración adoptadas.
- c) El efecto impositivo correspondiente, en su caso, a los apartados a) y b) anteriores.
- d) El importe neto repercutido en el periodo a las cuentas correspondientes de pasivo, de forma que el total de ingresos y gastos reconocidos sea nulo.

o) Clasificación de activos y pasivos – Corriente y no corriente

Son activos y pasivos corrientes aquellos elementos cuyo vencimiento total o parcial, o realización se estima que se produzca en el plazo máximo de un año desde la fecha de cierre de balance, clasificándose en caso contrario como no corriente.

4. Activos titulizados

Los Derechos de Crédito que la Sociedad Gestora, en nombre y representación del Fondo, adquirió en virtud de la escritura de fecha 25 de noviembre de 2005 integran derechos de crédito procedentes de préstamos hipotecarios sobre viviendas concedidos a personas físicas residentes en España con garantía hipotecaria inmobiliaria de primer rango. La adquisición de los préstamos hipotecarios se instrumenta mediante Certificados de Transmisión de Hipoteca suscritos por el Fondo, representando cada uno de ellos una participación en el 100% del principal y de los intereses devengados por los préstamos en los que tienen su origen.

El movimiento del saldo de activos titulizados, incluyendo activos dudosos y no dudosos, se muestra a continuación:

	Miles de Euros		
	Activos titulizados		
	Activo No Corriente	Activo Corriente	Total
Saldos a 1 de enero de 2021	136.502	13.179	149.681
Amortizaciones (**)	-	(21.024)	(21.024)
Fallidos	-	678	678
Traspaso a activo corriente	(19.869)	19.869	-
Saldos al 31 de diciembre de 2021(*)	116.633	12.702	129.335
Amortizaciones (**)	-	(18.412)	(18.412)
Fallidos	-	892	892
Baja por Dación / Adjudicación	-	120	120
Traspaso a activo corriente	(15.573)	15.573	-
Saldos al 31 de diciembre de 2022 (*)	101.060	10.875	111.935

(*) Incluye 5 y 7 miles de euros en concepto de intereses devengados por activos dudosos al 31 de diciembre de 2022 y 2021, respectivamente.

(**) Incluye 2 miles de euros en concepto de variación de intereses devengados por activos dudosos del ejercicio 2022 (no presentando importe alguno por este concepto en el ejercicio 2021).

Al 31 de diciembre de 2022 existían activos titulizados clasificados como "Activos dudosos" por importe de 2.771 miles de euros (2.885 miles de euros al 31 de diciembre de 2021).

Durante el ejercicio 2022 la tasa de amortización anticipada de los activos titulizados ha sido del 4,89% (6,01% durante el ejercicio 2021). Siendo la tasa de amortización anticipada el cociente entre el importe amortizado anticipadamente durante los últimos doce meses anteriores a la fecha de cierre del periodo sobre el que se informa, y la diferencia entre el principal pendiente al inicio del periodo de los doce meses y el importe amortizado de forma ordinaria durante los últimos doce meses anteriores a la fecha de cierre del periodo sobre el que se informa.

El tipo de interés nominal anual medio ponderado de la cartera de activos titulizados durante el ejercicio 2022 es del 0,87% (0,81% durante el ejercicio 2021), siendo el tipo nominal máximo 3,98% y el mínimo 0,00%. El importe devengado en el ejercicio 2022 por este concepto ha ascendido a 1.048 miles de euros (1.119 miles de euros en el ejercicio 2021), que figuran registrados en el epígrafe "Intereses y rendimientos asimilados – activos titulizados" de la cuenta de pérdidas y ganancias, de los cuáles 20 miles de euros corresponden a intereses cobrados de activos titulizados que estaban clasificados como dudosos (4 miles de euros en el ejercicio 2021).

El desglose por vencimientos de los activos titulizados, en función del vencimiento final de las operaciones, al 31 de diciembre de 2022, sin considerar, en su caso, las correcciones de valor por deterioro de activos, los intereses vencidos e impagados y los intereses devengados (incluidos los de activos dudosos que ascienden a 5 miles de euros al 31 de diciembre de 2022), se muestra a continuación:

	Miles de Euros							Total
	Hasta 1 año	Entre 1 y 2 años	Entre 2 y 3 años	Entre 3 y 4 años	Entre 4 y 5 años	Entre 5 y 10 años	Más de 10 años	
Activos titulizados	161	995	929	488	594	13.841	94.922	111.930

Por otro lado, el desglose por vencimientos de los activos titulizados, al 31 de diciembre de 2022, teniendo en cuenta el calendario de amortización de las operaciones, sin considerar, en su caso, el principal impagado, las correcciones de valor por deterioro de activos, los intereses vencidos e impagados y los intereses devengados, se muestra a continuación:

	Miles de Euros							Total
	Hasta 1 año	Entre 1 y 2 años	Entre 2 y 3 años	Entre 3 y 4 años	Entre 4 y 5 años	Entre 5 y 10 años	Más de 10 años	
Activos titulizados	10.273	9.724	9.510	9.610	9.688	46.274	16.255	111.334

De acuerdo con lo establecido en la escritura de constitución del Fondo, la Sociedad Gestora podrá liquidar de forma anticipada el Fondo en el caso de que el importe del saldo de los activos titulizados pendientes de amortización sea inferior a 101.600 miles de euros, equivalente al 10% del activo inicial del Fondo. De acuerdo con la estimación de amortizaciones previstas indicadas anteriormente, los Administradores de la Sociedad Gestora estiman que no se procederá a la liquidación anticipada del Fondo en el ejercicio 2023.

Activos Impagados

La composición del saldo de los activos titulizados considerados como impagados, incluyendo aquellos préstamos dudosos que, habiéndose recuperado parte de lo impagado, aún tienen cuotas impagadas, al 31 de diciembre de 2022 y 2021, se muestra a continuación:

	Miles de Euros	
	2022	2021
Cuotas de principal vencidas y no cobradas de activos titulizados:		
Con antigüedad de hasta tres meses (*)	52	63
Con antigüedad superior a tres meses (**)	544	615
	596	678
Intereses vencidos y no cobrados:		
Con antigüedad de hasta tres meses (****)	6	4
Con antigüedad superior a tres meses (***)	3	4
	9	8
Gastos vencidos y no cobrados:		
Con antigüedad superior a tres meses (***)	2	3
	2	3
	607	689

(*) Se incluyen dentro del epígrafe "Activos titulizados" del activo corriente del balance.

(**) Se incluyen dentro del epígrafe "Activos financieros a corto plazo – Activos titulizados - Activos dudosos – principal" del activo corriente del balance.

(***) Se incluyen dentro del epígrafe "Activos financieros a corto plazo – Activos titulizados – Activos dudosos – intereses" del activo del balance. Adicionalmente, se encuentran 38 y 47 miles de euros en concepto de intereses vencidos y no cobrados devengados a partir del cuarto mes desde la fecha del primer impago de su entrada en dudosos que se registran en cuentas fuera de balance, al 31 de diciembre de 2022 y 2021, respectivamente.

(****) Se incluyen dentro del epígrafe "Activos financieros a corto plazo – Activos titulizados – Intereses vencidos e impagados" del activo del balance.

De estos impagos, durante el ejercicio 2022 se habían dejado de cobrar 381 miles de euros de principal (533 miles de euros durante el ejercicio 2021) y 34 miles de euros de intereses (37 miles de euros durante el ejercicio 2021). Con posterioridad al cierre del ejercicio y hasta la fecha de formulación de estas cuentas anuales, se han recuperado impagos por importe de 68 miles de euros (81 miles de euros en el ejercicio 2021), no habiéndose producido renegociaciones de las condiciones contractuales de estos préstamos.

A la fecha de formulación de estas cuentas anuales, la tasa de morosidad (entendida como el Saldo vivo de principal de activos titulizados en mora de más de 3 meses sobre el saldo vivo de principal del total de activos titulizados) asciende a un 1,07%. Asimismo, desde 31 de diciembre de 2022 hasta la fecha de formulación de estas cuentas anuales, no se han producido renegociaciones de los activos titulizados que a nivel global puedan tener un impacto significativo en las cuentas anuales del ejercicio 2022.

Adicionalmente, hay activos clasificados como dudosos al 31 de diciembre de 2022 por efecto arrastre de cuotas no vencidas por importe de 2.222 miles de euros (2.263 miles de euros al 31 de diciembre de 2021), que figuran registrados en el epígrafe "Activos financieros a largo plazo – Activos titulizados – Activos dudosos – principal" del activo no corriente del balance.

A continuación, se muestra el movimiento que se ha producido, durante los ejercicios 2022 y 2021, en el saldo de Activos dudosos:

	Miles de Euros	
	2022	2021
Saldo al inicio del ejercicio	2.885	2.651
Entradas a activos dudosos durante el ejercicio	2.919	3.650
Reclasificación a fallidos (dados de baja del balance)	(127)	-
Recuperación en efectivo	(367)	(72)
Regularización de cuotas no vencidas por efecto arrastre	(2.659)	(3.344)
Recuperación mediante adjudicación	120	-
Saldo al cierre del ejercicio	2.771	2.885

A continuación, se muestra el movimiento que se ha producido, durante los ejercicios 2022 y 2021, en el saldo de las correcciones de valor por deterioro de los activos titulizados, procedente en su totalidad de la aplicación del calendario de morosidad:

	Miles de Euros	
	2022	2021
Saldos al inicio del ejercicio	(97)	(94)
Dotaciones con cargo a los resultados del ejercicio	(15)	(32)
Recuperaciones con abono a los resultados del ejercicio	103	29
Saldos al cierre del ejercicio	(9)	(97)

Al 31 de diciembre de 2022 y 2021, las correcciones de valor por deterioro de los activos titulizados por aplicación del calendario de morosidad han sido de 9 y de 97 miles de euros, respectivamente.

El movimiento neto de fallidos contra la cuenta de pérdidas y ganancias de los ejercicios 2022 y 2021 han sido de 932 y 684 miles de euros, respectivamente. Al 31 de diciembre de 2022 y 2021 el saldo de préstamos fallidos dados de baja del balance registraba un importe de 16.524 y 17.456 miles de euros, respectivamente.

Este saldo total de fallidos al cierre del ejercicio de 2022 y 2021 está calculado sobre el total de los activos titulizados dados de baja del activo del balance por considerarse remota su recuperación.

5. Activos no corrientes mantenidos para la venta

Este epígrafe del activo de los balances recoge los bienes inmuebles adjudicados por subasta judicial o dación en pago de activos titulizados. El movimiento que se ha producido en su saldo durante los ejercicios 2022 y 2021 se muestra a continuación:

	Miles de Euros	
	2022	2021
Valor en libros-		
Saldos al inicio del ejercicio	2.510	3.990
Adiciones	82	-
Retiros	(616)	(1.480)
Saldos al cierre del ejercicio	1.976	2.510
Pérdidas por deterioro de activos-		
Saldos al inicio del ejercicio	(333)	(558)
Dotaciones netas con cargo a resultados	30	(2)
Aplicaciones	24	227
Saldos al cierre del ejercicio	(279)	(333)
Activos no corrientes mantenidos para la venta, neto	1.697	2.177

Se han producido ventas de bienes adjudicados durante el ejercicio 2022 por importe de 495 miles de euros (1.275 miles de euros en 2021), cobrados en su totalidad, produciéndose un beneficio por importe de 4 miles de euros (23 miles de euros de beneficio en 2021), que se incluyen en el epígrafe "Ganancias (pérdidas) en la baja de activos no corrientes en venta" de la cuenta de pérdidas y ganancias.

Los activos no corrientes mantenidos para la venta del Fondo están valorados según los criterios de valoración recogidos en la Circular 2/2016, de 20 de abril, de la Comisión Nacional del Mercado de Valores (véase Nota 3-k). Si bien los Administradores de la Sociedad Gestora del Fondo tienen definida una política comercial, como parte de la estrategia de enajenación de dichos activos, considerando la situación actual del mercado inmobiliario y su posible evolución futura, los importes por los que estos serán finalmente liquidados podrían ser inferiores a los valores por el que están registrados al 31 de diciembre de 2022, hecho que debe tenerse en consideración en la interpretación de estas cuentas anuales.

A continuación, se incluye información agregada de los bienes inmuebles adjudicados no significativos individualmente que el Fondo poseía al 31 de diciembre de 2022 agrupados por valor razonable de los mismos (importes en miles de euros):

Valor razonable menos costes de venta de activos adjudicados	Número de inmuebles	Valor en libros	Deterioro	Saldo vivo del Préstamo	Costes asociados a la adjudicación	% de activos valorados según tasaciones	Plazo medio ponderado estimado para su venta	Importe en libros de los activos con antigüedad tasación superior a 2 años
Hasta 500.000 €	28	1.619	(43)	3.328	85	100%	1 año	-
Más de 500.000 € sin exceder de 1.000.000 €	-	-	-	-	-	-	-	-
Más de 1.000.000 € sin exceder de 2.000.000 €	-	-	-	-	-	-	-	-
Más de 2.000.000 €	-	-	-	-	-	-	-	-

A continuación, se incluye información desglosada de los bienes inmuebles adjudicados significativos individualmente que el Fondo poseía al 31 de diciembre de 2022 (importes en miles de euros):

Valor razonable menos costes de venta de activos adjudicados	Valor en libros	Deterioro	Saldo vivo del Préstamo	Costes asociados a la adjudicación	Fecha adjudicación	% de activos valorados según tasaciones	Plazo medio ponderado estimado para su venta	Fecha tasación
19	74	(55)	68	1	03/01/2012	100%	1 año	30/10/2021
72	170	(98)	-	1	03/07/2017	100%	1 año	22/12/2021
30	113	(83)	104	1	15/11/2012	100%	1 año	16/11/2021

Los inmuebles están disponibles para su venta en condiciones normales de mercado. Se espera que la venta se lleve a cabo dentro del plazo de un año.

Los administradores se ocupan de la venta de los inmuebles adjudicados en cartera de los Fondos de Titulización, siguiendo los mismos procesos que aplican para otros inmuebles que administran, incluidos los de su propia cartera (tareas comerciales, publicación de inmuebles en la web, gestión de la red de colaboradores, etc.). Los administradores pondrán los inmuebles a la venta una vez estén estos depurados jurídica y físicamente, esto es, que se tenga el pleno dominio de los mismos y que no tengan ningún impedimento jurídico para poder ser publicados y ser puestos a la venta a terceros, lo que implica inmuebles libres de toda carga o gravamen, así como la correcta inscripción de su titularidad en el Registro de la Propiedad a nombre del fondo que corresponda. También es necesaria su adecuación física para una correcta comercialización.

Adicionalmente, durante el ejercicio 2022, los bienes inmuebles adjudicados han generado unos gastos por importe de 92 miles de euros (107 miles de euros en el ejercicio 2021), que se incluyen en el epígrafe "Otros gastos de gestión corriente – Otros gastos" de la cuenta de pérdidas y ganancias.

6. Deudores y otras cuentas a cobrar

La composición del saldo de este epígrafe del activo del balance, al 31 de diciembre de 2022 y 2021, es la siguiente:

	Miles de Euros	
	2022	2021
Principal e intereses pendientes de liquidar (*)	1.047	1.024
Deudores varios (**)	59	74
	1.106	1.098

(*) Importe de naturaleza transitoria liquidado en los primeros días de enero.

(**) Incluye, fundamentalmente, deudores por provisiones de fondos y por arrendamientos.

7. Efectivo y otros activos líquidos equivalentes – Tesorería

Su saldo corresponde a una cuenta financiera abierta a nombre del Fondo en Société Générale, y a los intereses devengados y no cobrados (pagados) por la misma, por un importe total de 12.360 miles de euros al 31 de diciembre de 2022 (19.857 miles de euros al 31 de diciembre de 2021), incluyéndose el Fondo de Reserva constituido por el Fondo. Adicionalmente, el Fondo dispone de una cuenta operativa en BBVA por importe de 74 miles de euros al 31 de diciembre de 2021 (no presentando importe alguno por este concepto al 31 de diciembre de 2022).

La Sociedad Gestora, en representación y por cuenta del Fondo, y Societé Générale celebraron un Contrato de Apertura de Cuenta a Tipo de Interés Garantizado (Cuenta de Tesorería) en virtud del cual Societé Générale abonará una rentabilidad variable determinada a las cantidades depositadas por el Fondo a través de su Sociedad Gestora en una cuenta financiera. En concreto, el Contrato de Apertura de Cuenta a Tipo de Interés Garantizado (Cuenta de Tesorería) determinará que en una cuenta financiera en euros (la "Cuenta de Tesorería"), abierta en Societé Générale, a nombre del Fondo por la Sociedad Gestora, serán depositadas todas las cantidades que reciba el Fondo.

En virtud del contrato de reinversión a tipo variable garantizado, Societé Générale garantiza que el saldo de su cuenta tendrá una rentabilidad anual equivalente al tipo de interés de referencia Eonia más un margen del 0,10%. Este contrato queda supeditado a que la calificación de Societé Générale no descienda de la categoría F1+ según la agencia calificadoras Fitch IBCA, A-1+ según Standard & Poor's España, S.A. y P-1 según Moody's Investors Service Limited; según consta en el Folleto Informativo y en la Escritura de Constitución del Fondo y de Emisión de los Bonos.

La rentabilidad media de esta cuenta, durante el ejercicio 2022, ha sido del menos 0,17% anual (menos 0,50% anual durante el ejercicio 2021). El importe devengado por este concepto, durante el ejercicio 2022 corresponde a un gasto de 26 miles de euros (87 miles de euros de gasto durante el ejercicio 2021), que se incluyen en el saldo del epígrafe "Intereses y cargas asimilados – Otros pasivos financieros" de la cuenta de pérdidas y ganancias.

La Sociedad Gestora constituyó en la Fecha de Desembolso un Fondo de Reserva Inicial con cargo a la disposición de la totalidad del principal del Préstamo Subordinado (véase Nota 9) y, posteriormente, en cada Fecha de Pago mantendrá su dotación en el importe del Fondo de Reserva requerido y de acuerdo con el Orden de Prelación de Pagos del Fondo.

Las características del Fondo de Reserva serán las siguientes:

- Importe

1. El Fondo de Reserva se constituyó en la Fecha de Desembolso por un importe de 16.000 miles de euros (el "Fondo de Reserva Inicial").

2. Posteriormente a su constitución, en cada Fecha de Pago, el Fondo de Reserva se dotará hasta alcanzar el importe del Fondo de Reserva Requerido que se establece a continuación con cargo a los Fondos Disponibles de acuerdo con el Orden de Prelación de Pagos del Fondo.

El importe del Fondo de Reserva requerido en cada Fecha de Pago (el "Fondo de Reserva Requerido") será la menor de las siguientes cantidades:

- (i) Si el Ratio de Morosidad es inferior al 3% se dotará la menor de las siguientes cantidades:
 - a) 16.000 miles de euros
 - b) La cantidad mayor entre: 8.000 miles de euros o el 3,20% del saldo nominal de los Bonos de titulización

- (ii) Si el Ratio de Morosidad es igual o superior al 3% se dotará la menor de las siguientes:
 - a) 17.000 miles de euros
 - b) La cantidad mayor entre: 8.500 miles de euros o el 3,50% del saldo nominal pendiente de los Bonos de Titulización.

3. No obstante lo anterior, el Fondo de Reserva Requerido no se reducirá en la Fecha de Pago que corresponda y permanecerá en el importe del Fondo de Reserva Requerido en la Fecha de Pago precedente, cuando en la Fecha de Pago concorra cualquiera de las circunstancias siguientes:

- i) Que no hubieran transcurrido tres (3) años desde la fecha de constitución del Fondo.
- ii) Que en la Fecha de Pago precedente a la Fecha de Pago correspondiente, el Fondo de Reserva no hubiera sido dotado en el importe del Fondo de Reserva requerido a esa Fecha de Pago.
- iii) Que el ratio de morosidad en la fecha de determinación precedente a la Fecha de Pago en curso sea superior al 1,00%.

- Rentabilidad

El importe de dicho Fondo de Reserva permanecerá depositado en la Cuenta de Tesorería, remunerada en los términos del Contrato de Apertura de Cuenta a Tipo de Interés Garantizado (Cuenta de Tesorería).

- Destino

El Fondo de Reserva se aplicará en cada Fecha de Pago al cumplimiento de obligaciones de pago del Fondo de acuerdo con el Orden de Prelación de Pagos y el Orden de Prelación de Pagos de Liquidación.

El movimiento del Fondo de Reserva dotado y requerido en cada una de las fechas de pago durante el ejercicio 2022, así como el saldo de la cuenta de tesorería resultante en cada una de esas fechas, se muestran a continuación:

	Miles de Euros		
	Fondo de Reserva requerido	Fondo de Reserva dotado	Saldo depositado en Tesorería en cada fecha de pago (*)
Saldos al 31 de diciembre de 2021	17.000	15.093	19.931
Fondo de Reserva y saldo de tesorería al 17.01.22	17.000	16.351	16.351
Fondo de Reserva y saldo de tesorería al 19.04.22	17.000	17.000	17.000
Fondo de Reserva y saldo de tesorería al 15.07.22	8.000	8.000	8.000
Fondo de Reserva y saldo de tesorería al 17.10.22	8.000	8.000	8.000
Saldos al 31 de diciembre de 2022	8.000	8.000	12.360

(*) Incluye los intereses devengados y no cobrados (pagados) por la misma.

El movimiento del Fondo de Reserva dotado y requerido en cada una de las fechas de pago durante el ejercicio 2021, así como el saldo de la cuenta de tesorería resultante en cada una de esas fechas, se muestran a continuación:

	Miles de Euros		
	Fondo de Reserva requerido	Fondo de Reserva dotado	Saldo depositado en Tesorería en cada fecha de pago (*)
SalDOS al 31 de diciembre de 2020	17.000	13.310	18.996
Fondo de Reserva y saldo de tesorería al 15.01.21	17.000	13.613	13.613
Fondo de Reserva y saldo de tesorería al 15.04.21	17.000	14.290	14.290
Fondo de Reserva y saldo de tesorería al 15.07.21	17.000	14.934	14.934
Fondo de Reserva y saldo de tesorería al 15.10.21	17.000	15.093	15.093
SalDOS al 31 de diciembre de 2021	17.000	15.093	19.931

(*) Incluye los intereses devengados y no cobrados (pagados) por la misma.

8. Obligaciones y otros valores negociables

La Sociedad Gestora, en nombre y representación del Fondo, y con cargo al mismo, procedió en la fecha de constitución del Fondo a la emisión de siete series de Bonos de titulización de activos, que tienen las siguientes características:

Concepto	Serie A1	Serie A2a	Serie A2b	Serie B	Serie C	Serie D	Serie E
Importe nominal de la Emisión (miles de euros)	200.000	500.000	236.200	22.000	18.300	23.500	16.000
Importe nominal unitario (miles de euros)	100	100	100	100	100	100	100
Número de Bonos	2.000	5.000	2.362	220	183	235	160
Tipo de interés nominal	Euribor 3m + 0,04%	Euribor 3m + 0,13%	Euribor 3m + 0,13%	Euribor 3m + 0,17%	Euribor 3m + 0,29%	Euribor 3m + 0,53%	Euribor 3m + 4,50%
Periodicidad de pago	Trimestral	Trimestral	Trimestral	Trimestral	Trimestral	Trimestral	Trimestral
Fechas de pago de intereses y amortización	15 de enero, 15 de abril, 15 de julio y 15 de octubre de cada año o, en su caso, el siguiente Día Hábil.						
Calificaciones Iniciales: Moody` s/Fitch/S&P A 31 de diciembre de 2022:	Aaa/AAA/ AAA --/--/--	Aaa /AAA/ AAA Aa1(sf)/A+sf/ AAA (sf)	Aaa /AAA/ AAA Aa1(sf)/ A+sf/ AAA (sf)	Aa2/AA+/ AA Aa2(sf)/A+sf /AAA (sf)	A2/A+/A Ba2 (sf)/A+sf/ BBB+(sf)	Baa3/BBB+/BBB- Ba3 (sf)/BB+sf/ BBB- (sf)	Caa3/CC/ CC C(sf)/Csf / -
Moody` s/Fitch/S&P Actuales (*): Moody` s/Fitch/S&P	--/--/--	Aa1(sf)/A+sf/ AAA (sf)	Aa1(sf)/ A+sf/ AAA (sf)	Aa2(sf)/A+sf /AAA(sf)	Ba2 (sf)/A+sf/ BBB+(sf)	Ba3 (sf)/BBs/ BBB (sf)	C(sf)/Csf / -

(*) A la fecha de formulación de estas cuentas anuales.

El movimiento de los Bonos durante los ejercicios 2022 y 2021 ha sido el siguiente:

	Miles de Euros							
	Serie A2a		Serie A2b		Serie B		Serie C	
	Pasivo no Corriente	Pasivo Corriente	Pasivo no corriente	Pasivo Corriente	Pasivo no Corriente	Pasivo Corriente	Pasivo no Corriente	Pasivo Corriente
Saldos al 1 de enero de 2021	50.952	10.748	24.070	5.078	22.000	-	18.300	-
Amortización 15.01.2021	-	(4.350)	-	(2.055)	-	-	-	-
Amortización 15.04.2021	-	(3.200)	-	(1.512)	-	-	-	-
Amortización 15.07.2021	-	(4.314)	-	(2.038)	-	-	-	-
Amortización 15.10.2021	-	(3.076)	-	(1.454)	-	-	-	-
Traspasos	(13.439)	13.439	(6.349)	6.349	-	-	-	-
Saldos al 31 de diciembre de 2021	37.513	9.247	17.721	4.368	22.000	-	18.300	-
Amortización 17.01.2022	-	(3.134)	-	(1.480)	-	-	-	-
Amortización 19.04.2022	-	(3.056)	-	(1.444)	-	-	-	-
Amortización 15.07.2022	-	(1.410)	-	(666)	-	(765)	-	(636)
Amortización 17.10.2022	-	(1.216)	-	(574)	-	(659)	-	(549)
Traspasos	(3.695)	3.695	(1.745)	1.745	(3.662)	3.662	(3.046)	3.046
Saldos al 31 de diciembre de 2022	33.818	4.126	15.976	1.949	18.338	2.238	15.254	1.861

	Miles de Euros					
	Serie D		Serie E		Total	
	Pasivo no Corriente	Pasivo Corriente	Pasivo no corriente	Pasivo Corriente	Pasivo no Corriente	Pasivo Corriente
Saldos al 1 de enero de 2021	23.500	-	16.000	-	154.822	15.826
Amortización 15.01.2021	-	-	-	-	-	(6.405)
Amortización 15.04.2021	-	-	-	-	-	(4.712)
Amortización 15.07.2021	-	-	-	-	-	(6.352)
Amortización 15.10.2021	-	-	-	-	-	(4.530)
Traspasos	-	-	-	-	(19.788)	19.788
Saldos al 31 de diciembre de 2021	23.500	-	16.000	-	135.034	13.615
Amortización 17.01.2022	-	-	-	-	-	(4.614)
Amortización 19.04.2022	-	-	-	-	-	(4.500)
Amortización 15.07.2022	-	(817)	-	-	-	(4.294)
Amortización 17.10.2022	-	(704)	-	-	-	(3.702)
Traspasos	(3.911)	3.911	-	-	(16.059)	16.059
Saldos al 31 de diciembre de 2022	19.589	2.390	16.000	-	118.975	12.564

El vencimiento de los bonos de todas las series se producirá en la fecha de vencimiento legal del Fondo, sin perjuicio de que se puedan amortizar previamente de acuerdo a las condiciones establecidas en el folleto de constitución del Fondo y de acuerdo con la previsión estimada de cobro de los activos titulizados y las reglas de amortización descritas a continuación.

Los Bonos de Titulización de las Series A1, A2a, A2b, B, C y D se amortizarán con subordinación entre las mismas, conforme a las reglas de amortización que se describen en el folleto (4.9.2.1. Reglas de Amortización de las Series A1, A2a, A2b, B, C, D) y aplicado de conformidad con el Orden de Prelación de Pagos previsto en el apartado 3.4.6.1 del Módulo Adicional.

La amortización parcial de los Bonos de Titulización de la Serie E se efectuará en cada una de las Fechas de Pago produciéndose el reembolso del principal de conformidad con las reglas establecidas en folleto (4.9.2.2 Reglas de Amortización de los Bonos de Titulización de la Serie E).

Los Fondos Disponibles para Amortización se aplicarán en cada Fecha de Pago a la amortización de cada una de las Series de conformidad con las siguientes reglas ("Distribución de los Fondos Disponibles para Amortización"):

1. El Fondo Disponible para la amortización se aplicará a la amortización de los Bonos de la Serie A1. Una vez hubieran sido totalmente amortizados los Bonos de la Serie A1, el Fondo Disponible para Amortización se aplicará a la amortización del principal de Bonos de las Series A2a y A2b por disminución a prorrata entre los Bonos de ambas series del importe del importe nominal, hasta completar el mismo.

No obstante lo anterior de conformidad con lo dispuesto en el apartado 4.9.2.1 del folleto, en el supuesto de que en la Fecha de Pago inmediatamente anterior a la fecha correspondiente, el Ratio de Morosidad fuera superior al 1,5%, los Bonos de Titulización de la Serie A1, de la Serie A2a y de la Serie A2b se amortizarán a prorrata proporcionalmente al Saldo Principal Pendiente de la Serie A1 y el Saldo Principal Pendiente de las Series A2a y A2b a prorrata entre ambas series, minorado en el saldo, si existiera, de los importes aplicados a la amortización del principal de las Series A2a y A2b depositados en la Cuenta de Amortización, a la Fecha de Determinación anterior a la Fecha de Pago correspondiente.

2. No obstante lo anterior, aunque no hubiera sido amortizada la Clase A en su totalidad, el Fondo Disponible para Amortización se aplicará también a la amortización de la Serie B y/o de la Serie C y/o de la Serie D en la Fecha de Pago que no sea la última Fecha de Pago ni la fecha de liquidación del Fondo y en la que se cumplen las circunstancias siguientes:

- a) Para proceder a la amortización de la Serie B, que en la Fecha de Determinación inmediatamente anterior a la Fecha de Pago:

- i) el Saldo Principal Pendiente de Pago de los Bonos de la Serie B sea igual o mayor al 4,40% de la suma del Saldo de Principal Pendiente de Pago de los Bonos de las Series A1, A2a, A2b, B, C y D.
- ii) el Ratio de Morosidad sea inferior al 1,50%.
- iii) el importe del Fondo de Reserva sea igual al Fondo de Reserva requerido.
- iv) el saldo vivo de los Certificados de Transmisión de Hipoteca sea superior al 10% del saldo vivo de la Cartera Hipotecaria en la fecha de Constitución del Fondo.

- b) Para proceder a la amortización de la Serie C, que en la Fecha de Determinación inmediatamente anterior a la Fecha de Pago:

- i) el Saldo Principal Pendiente de Pago de los Bonos de la Serie C sea igual o mayor al 3,66% de la suma del Saldo de Principal Pendiente de Pago de los Bonos de las Series A1, A2a, A2b, B, C y D.
- ii) el Ratio de Morosidad sea inferior al 1%.
- iii) el importe del Fondo de Reserva sea igual al Fondo de Reserva requerido.
- iv) el saldo vivo de los Certificados de Transmisión de Hipoteca sea superior al 10% del saldo vivo de la Cartera Hipotecaria en la fecha de Constitución del Fondo.

- c) Para proceder a la amortización de la Serie D, que en la Fecha de Determinación inmediatamente anterior a la Fecha de Pago:

- i) el Saldo Principal Pendiente de Pago de los Bonos de la Serie D sea igual o mayor al 4,70% de la suma del Saldo de Principal Pendiente de Pago de los Bonos de las Series A1, A2a, A2b, B, C y D.
- ii) el Ratio de Morosidad sea inferior al 1,25%
- iii) el importe del Fondo de Reserva sea igual al Fondo de Reserva requerido
- iv) el saldo vivo de los Certificados de Transmisión de Hipoteca sea superior al 10% del saldo vivo de la Cartera Hipotecaria en la fecha de Constitución del Fondo

3. En caso de ser de aplicación en una Fecha de Pago la amortización de la Serie B y/o de la Serie D, según lo previsto en el punto 2. Anterior, el Fondo Disponible para la Amortización se aplicará a la amortización de las Series A1, A2a, A2b, B, C y D (o al depósito de los importes aplicados a la amortización de las Series A2a y A2b en la Cuenta de amortización, según corresponda, de conformidad con lo dispuesto en el apartado 4.9.2.1 del folleto.
4. En el supuesto de que en una Fecha de Pago no se den las Condiciones de Amortización a Prorrata, la amortización de las Series A1, A2a, A2b, B, C y D se realizará con subordinación entre las mismas.

De acuerdo a lo anterior, el desglose por vencimientos previstos de las series de Bonos, excluyendo los costes de emisión imputados, al 31 de diciembre de 2022 y 2021, se muestra a continuación:

Al 31 de diciembre de 2022

	Miles de Euros						
	Hasta 1 año	Entre 1 y 2 años	Entre 2 y 3 años	Entre 3 y 4 años	Entre 4 y 5 años	Entre 5 y 10 años	Más de 10 años
Bonos de Titulización	12.564	9.777	9.554	9.608	9.686	46.448	33.902

Al 31 de diciembre de 2021

	Miles de Euros						
	Hasta 1 año	Entre 1 y 2 años	Entre 2 y 3 años	Entre 3 y 4 años	Entre 4 y 5 años	Entre 5 y 10 años	Más de 10 años
Bonos de Titulización	13.615	11.828	11.468	10.861	10.612	48.787	41.478

Los Bonos están representados en anotaciones en cuenta y están registrados en la Sociedad de Gestión de los Sistemas de Registro, Compensación y Liquidación de Valores, S.A. y cotizan en AIAF Mercado de Renta Fija.

El tipo de interés nominal medio de los Bonos, durante el ejercicio 2022, ha sido del 0,85% (0,40% en el ejercicio 2021), siendo el tipo de interés máximo el 5,88% y el mínimo el 0,00%. Durante el ejercicio 2022 se han devengado intereses de los Bonos de Titulización por importe de 1.431 miles de euros (1.039 miles de euros en el ejercicio 2021), de los que 603 miles de euros se encuentran pendientes de pago al 31 de diciembre de 2022 (224 miles de euros al 31 de diciembre de 2021), estando registrados en el epígrafe "Obligaciones y otros valores negociables - Intereses y gastos devengados no vencidos" del pasivo del balance.

Adicionalmente, al 31 de diciembre de 2022, el epígrafe "Obligaciones y otros valores negociables – Intereses vencidos e impagados" del pasivo del balance recoge, por importe de 4.343 miles de euros de la serie E (13.298 miles de euros al 31 de diciembre de 2021), intereses que, de acuerdo al orden de prelación de pagos establecido, no se han satisfecho en la última fecha de pago.

Correcciones de valor por repercusión de pérdidas

Durante los ejercicios 2022 y 2021, el Fondo ha procedido a la imputación, en esta cuenta de pasivo, del margen de intermediación negativo obtenido en dicho ejercicio (véanse Notas 1 y 3-g). A continuación, se muestra el movimiento que se ha producido en el saldo de estas correcciones de valor, durante los ejercicios 2022 y 2021:

	Miles de euros	Miles de euros
	2022	2021
Saldos al inicio del ejercicio	(9.799)	(10.093)
Repercusión de pérdidas/ganancias	716	294
Saldos al cierre del ejercicio	(9.083)	(9.799)

9. Deudas con entidades de crédito

La Sociedad Gestora celebró, en representación y por cuenta del Fondo un préstamo subordinado concedido por la Entidad Cedente, por importe inicial máximo de 2.500 miles de euros, que será destinado a financiar los gastos de constitución del Fondo y de emisión de los Bonos de Titulización, a financiar parcialmente la adquisición de los Certificados de Transmisión de Hipoteca y, en su caso, al pago de los intereses vencidos no satisfechos de cada una de las Disposiciones Iniciales, a la fecha de emisión de los Certificados de Transmisión Hipotecaria.

La remuneración del Préstamo subordinado, en relación con el resto de las obligaciones del Fondo, y a que su devolución depende del comportamiento de los Certificados de Transmisión Hipotecaria, así como de la evolución de los tipos de interés pagados por los Bonos emitidos, tendrá dos componentes, uno de carácter conocido y fijo ("Remuneración Fija"), y otro de carácter variable relacionado con la evolución de los riesgos del Fondo ("Remuneración Variable").

Remuneración Fija:

El Préstamo Subordinado devengará un interés nominal anual variable, determinado trimestralmente para cada Periodo de Devengo de Intereses, que será el Tipo de Interés de Referencia determinado para los Bonos. Estos intereses se abonarán únicamente si el Fondo dispusiese de liquidez suficiente de acuerdo con el Orden de Prelación de Pagos o, llegado el caso, con el Orden de Prelación de Pagos de Liquidación. Los intereses se liquidarán y serán exigibles al día de vencimiento de cada Periodo de Devengo de Intereses en cada una de las Fechas de Pago, y se calcularán tomando como base: (i) los días efectivos existentes en cada Periodo de Devengo de Intereses y (ii) un año compuesto por trescientos sesenta (360) días.

Los intereses devengados y no pagados en una Fecha de Pago por carecer el Fondo de liquidez suficiente en la Cuenta de Tesorería de acuerdo con el Orden de Prelación de Pagos se acumularán devengando un interés de demora al mismo tipo que el del Préstamo subordinado y se abonarán en la siguiente Fecha de Pago.

Remuneración Variable:

La remuneración variable consistirá en que la Entidad Cedente, asimismo, tendrá derecho a recibir trimestralmente una cantidad subordinada y variable que se determinará y devengará al vencimiento de cada periodo trimestral, que comprende los 3 meses naturales anteriores al mes de cada Fecha de Pago, en una cuantía igual a la diferencia positiva, si la hubiere, entre los ingresos y gastos del Fondo devengados por el Fondo, de acuerdo con su contabilidad y previos al cierre de los meses de marzo, junio, septiembre y diciembre, que se corresponden al último mes de cada periodo trimestral.

La liquidación de la Remuneración Variable que hubiere sido devengada, en su caso, al cierre de los meses de diciembre, marzo, junio y septiembre se realizará en la Fecha de Pago inmediatamente posterior al último día de cada uno de los citados meses, siempre que el Fondo disponga de liquidez suficiente de acuerdo con el Orden de Prelación de Pagos.

A 31 de diciembre de 2022 y 2021 el préstamo subordinado se encuentra totalmente amortizado.

10. Ajustes por periodificaciones de pasivo

La composición del saldo de este epígrafe del pasivo del balance al 31 de diciembre de 2022 y 2021 es la siguiente:

	Miles de Euros	
	2022	2021
Comisiones	13	15
Sociedad Gestora	11	13
Administrador	-	-
Agente financiero	2	2
Variable	3.144	3.144
Corrección de valor por repercusión de pérdidas (*)	(3.144)	(3.144)
Otras comisiones	-	-
Otros	4	4
Saldo al cierre del ejercicio	17	19

(*) Repercusión de la parte correspondiente del margen de intermediación negativo aplicada a las comisiones con el cedente (comisión variable) pendientes de liquidar.

Durante el ejercicio 2022, el movimiento de este epígrafe, tanto por devengo como por pagos realizados, ha sido el siguiente:

	Miles de Euros				
	Comisión Sociedad Gestora	Comisión Administración	Comisión Agente Financiero	Comisión Variable	Repercusión de pérdidas
Saldos al 31 de diciembre de 2021	13	-	2	3.144	(3.144)
Importes devengados durante el ejercicio 2022	56	-	10	-	-
Pagos realizados el 17.01.22	(16)	-	(2)	-	-
Pagos realizados el 19.04.22	(15)	-	(3)	-	-
Pagos realizados el 15.07.22	(13)	-	(2)	-	-
Pagos realizados el 17.10.22	(14)	-	(3)	-	-
Saldos al 31 de diciembre de 2022	11	-	2	3.144	(3.144)

Durante el ejercicio 2021, el movimiento de este epígrafe, tanto por devengo como por pagos realizados, ha sido el siguiente:

	Miles de Euros				
	Comisión Sociedad Gestora	Comisión Administración	Comisión Agente Financiero	Comisión Variable	Repercusión de pérdidas
Saldos al 31 de diciembre de 2020	15	-	2	3.144	(3.144)
Importes devengados durante el ejercicio 2021	64	-	10	-	-
Pagos realizados el 15.01.21	(17)	-	(3)	-	-
Pagos realizados el 15.04.21	(17)	-	(2)	-	-
Pagos realizados el 15.07.21	(16)	-	(3)	-	-
Pagos realizados el 15.10.21	(16)	-	(2)	-	-
Saldos al 31 de diciembre de 2021	13	-	2	3.144	(3.144)

Las condiciones específicas por comisiones en relación con los contratos establecidos se detallan a continuación:

- Comisión variable / Margen de intermediación financiera

La Sociedad Gestora, en representación y por cuenta del Fondo, remunera a la Entidad Cedente por el proceso de intermediación financiera desarrollado.

La remuneración a la Entidad Cedente consiste en el pago de una remuneración variable y subordinada (el "Margen de intermediación Financiera") que se determinará y devengará al vencimiento de cada periodo trimestral que comprenderá, los tres meses naturales anteriores a cada Fecha de Pago, en una cuantía igual a la diferencia positiva, si la hubiere, entre los ingresos y gastos, incluidas las pérdidas de ejercicios anteriores si las hubiere, devengados por el Fondo de acuerdo con su contabilidad y previos al cierre del último día del mes natural inmediatamente anterior a cada Fecha de Pago.

- Comisión de la Sociedad Gestora

La Sociedad Gestora percibirá una comisión periódica sobre la suma del Saldo de Principal Pendiente de la Emisión de Bonos que se devengará diariamente desde la constitución del Fondo hasta su extinción y se liquidará y pagará por Periodos de Devengo de Intereses vencidos en cada una de las Fechas de Pago con sujeción al Orden de Prelación de Pagos o, llegado el caso, al Orden de Prelación de Pagos de Liquidación. El importe de la comisión periódica en cada una de las Fechas de Pago no podrá ser superior ni inferior, respectivamente, a los importes máximo y mínimos determinados.

- Comisión del agente financiero

En contraprestación a los servicios a realizar por el Agente de Pagos, la Entidad Cedente, el Fondo le satisfará en cada Fecha de Pago durante la vigencia del contrato, una comisión del 0,05%, impuestos incluidos en su caso, sobre el importe que se distribuirá a los titulares de los Bonos de Titulización en cada Fecha de Pago durante la vigencia del contrato. Esta comisión se pagará siempre que el Fondo disponga de liquidez suficiente de acuerdo con el Orden de Prelación de Pagos o, llegado el caso, con el Orden de Prelación de Pagos de Liquidación

11. Acreedores y otras cuentas a pagar

La composición del saldo de este epígrafe del pasivo del balance, al 31 de diciembre de 2022 y 2021, es la siguiente:

	Miles de Euros	
	2022	2021
Otros acreedores	-	9
	-	9

12. Ajustes repercutidos en balance de ingresos y gastos reconocidos

Este epígrafe del pasivo del balance recoge el importe de las variaciones del valor razonable de los activos clasificados como derivados de cobertura que, conforme a lo dispuesto en la Nota 2, deben registrarse en este epígrafe del pasivo de dicho balance. Dichas variaciones se registran en la cuenta de pérdidas y ganancias cuando se produzca su extinción o realización. Su movimiento, durante los ejercicios 2022 y 2021, se muestra a continuación:

	Miles de Euros	
	2022	2021
Saldos al inicio del ejercicio	(1.121)	(1.736)
Ajustes repercutidos por coberturas de flujos de efectivo (véase Nota 15)	2.895	615
Saldos al cierre del ejercicio	1.774	(1.121)

13. Otros gastos de explotación

El saldo del epígrafe “Otros gastos de explotación – Servicios exteriores – Servicios de profesionales independientes” de las cuentas de pérdidas y ganancias incluye 3 miles de euros satisfechos por el Fondo en concepto de auditoría de sus cuentas anuales del ejercicio 2022 (2 miles de euros en el ejercicio 2021), único servicio prestado por dicho auditor.

Información sobre el periodo medio de pago a proveedores. Disposición adicional tercera. «Deber de información» de la Ley 15/2010, de 5 de julio:

Al 31 de diciembre de 2022 y 2021, el Fondo no tenía ningún importe significativo pendiente de pago a proveedores en operaciones comerciales. Asimismo, durante los ejercicios 2022 y 2021, el Fondo no ha realizado pagos significativos a proveedores en operaciones comerciales. En opinión de los Administradores de su Sociedad Gestora, tanto los importes pendientes de pago a proveedores en operaciones comerciales al 31 de diciembre de 2022 y 2021 como los pagos realizados a dichos proveedores durante el ejercicio 2022 y 2021 cumplen o han cumplido con los límites legales de aplazamiento.

14. Situación fiscal

El Fondo tiene sujetos a inspección fiscal todos los impuestos que le son de aplicación correspondientes a los cuatro últimos ejercicios. En opinión de los Administradores de su Sociedad Gestora, la posibilidad de que se materialicen pasivos fiscales correspondientes a los ejercicios sujetos a inspección es remota y, en cualquier caso, la deuda tributaria que de ellos pudiera derivarse no afectaría significativamente a las cuentas anuales.

Según se indica en la Nota 3-h, en los ejercicios 2022 y 2021 se han equilibrado los ingresos y los gastos del Fondo, por lo que no ha procedido liquidar cuota alguna por el Impuesto sobre Beneficios.

15. Derivados de cobertura

El Fondo formalizó con CecaBank un contrato de permuta financiera de tipos de intereses variables (el “Contrato de Permuta Financiera” o la “Permuta Financiera”), cuyas características más relevantes se describen a continuación.

El tipo de interés a pagar por el Fondo será para cada periodo de cálculo el tipo de interés de referencia de los bonos de titulización para el periodo de devengo de intereses en curso, más un margen equivalente al margen medio de cada serie de bonos ponderado por el saldo de principal pendiente de pago de cada serie durante el periodo de devengo de intereses en curso más un 0,65% y el Fondo paga a CecaBank un interés anual variable trimestralmente igual a la suma de los intereses de los Derechos de Crédito ingresados por el Fondo durante el periodo de liquidación que vence, dividido entre el notional de permuta para el Fondo, multiplicado todo ello por el resultado de dividir 360 entre el número de días del periodo de liquidación.

El notional de la permuta para el Fondo, está fijado en el notional de los derechos de crédito definido como la media diaria durante el periodo de liquidación que vence, del saldo vivo de los derechos de crédito que no se encuentren con retrasos en el pago de los importes vencidos por más de noventa días. El notional de la parte de CecaBank, será el importe mayor del notional de permuta para el fondo y el notional ajustado al rendimiento de los derechos de crédito, entendiéndose este último, como el menor de, la suma de los intereses de los derechos de crédito ingresados por el fondo durante el periodo de liquidación que vence, dividido por el tipo de interés que paga CecaBank, multiplicado por el resultado de dividir 360 entre el número de días del periodo de liquidación, y el saldo vivo de los derechos de crédito en la fecha de liquidación inmediatamente anterior (o en su caso el saldo vivo de los derechos de crédito en la fecha de constitución del Fondo).

Con fecha 11 de julio de 2017, la Sociedad Gestora, en nombre y representación del Fondo, ha acordado con BBVA y CecaBank que BBVA sustituya a CecaBank como Parte B en el Contrato de Permuta Financiera, dando por finalizado el contrato con Cecabank con fecha efectiva 6 de abril de 2017. Y con la misma fecha y de manera simultánea, la Sociedad Gestora y BBVA han celebrado un nuevo Contrato de Permuta Financiera bajo el modelo de contrato marco CMOF 2013, con efectos retroactivos desde el 6 de abril de 2017 y en términos similares al contrato que se ha dado por terminado.

El resultado neto de este contrato, correspondiente al ejercicio 2022, ha sido un ingreso por importe de 285 miles de euros (190 miles de euros de gasto en el ejercicio 2021), que figuran registrados en el saldo del epígrafe "Resultado de operaciones de cobertura de flujos de efectivo (neto)" de la cuenta de pérdidas y ganancias, de los que 317 miles de euros estaban pendientes de cobro al 31 de diciembre de 2022 estando registrados en el saldo del epígrafe "Activos financieros – Derivados – Derivados de cobertura" del activo del balance (52 miles de euros pendientes de pago al 31 de diciembre de 2021, estando registrados en el saldo del epígrafe "Pasivos financieros – Derivados – Derivados de cobertura" del pasivo del balance).

Estas han sido las liquidaciones de cobros y pagos en miles de euros en las fechas de pago del fondo durante el ejercicio 2022:

Fechas de pago	Liquidaciones de cobros	Liquidaciones de pagos
Enero 2022	223	254
Abril 2022	197	274
Julio 2022	207	209
Octubre 2022	249	223
Totales	876	960

Las liquidaciones de los cobros y pagos de la permuta financiera que se reflejan en esta tabla, cuando van con signo negativo se comportan de modo inverso a su naturaleza. Por la estructura de la permuta financiera, puede ocurrir que los cobros liquiden con signo distinto a su naturaleza, lo cual significa que a efectos de liquidación se comporten como pagos. De la misma manera los pagos pueden liquidar con signo distinto a su naturaleza, lo cual significa que a efectos de liquidación se comporten como cobros.

El valor razonable de la permuta financiera se determina mediante la suma de los flujos de efectivo futuros estimados a recibir y a pagar, descontados a la fecha de cálculo, utilizándose en el proceso de valoración el método conocido como "valor actual neto", aplicando para la actualización en la estructura de plazos los tipos futuros de la curva de tipos de interés que estén correlacionados con los subyacentes correspondientes, siendo, conforme a las condiciones del contrato de permuta financiera, el método de cálculo y estimación el siguiente:

i) Para la obtención de los importes nominales o nocionales derivados del saldo vivo de los activos titulizados y los flujos futuros de intereses relacionados con los intereses de los activos titulizados a percibir:

a) se calculan las cuotas de principal y de intereses de cada uno de los activos titulizados, según el sistema de amortización, las fechas de liquidación, el tipo de interés que para el caso de variable se aplica iterativamente al resultante de sumar en cada fecha de revisión el índice de referencia estimado, aplicando en la estructura de plazos los tipos futuros procedentes de la curva de tipos de interés que este correlacionada con cada uno de ellos y, en su caso, el margen correspondiente;

b) se agregan en cada fecha futura los importes de las cuotas de principal calculados de cada derecho de crédito, corregidos con la aplicación de las hipótesis de comportamiento en cuanto a tasa de amortización anticipada y tasas de entrada y recuperación de morosidad.

ii) A partir de i) se obtiene la estimación del importe a pagar por agregación de los flujos de intereses esperados descontados a valor actual.

iii) Con respecto al subyacente de pasivos emitidos, con los flujos de principal a percibir estimados de los activos titulizados calculados en b), se modela la amortización de principal de cada serie, según las condiciones de emisión, en cada fecha de pago futura, calculándose para cada serie el saldo de principal pendiente resultante y el tipo de interés variable que le sería de aplicación como resultado de la agregación del índice de referencia, calculado de la aplicación de los tipos o índices futuros implícitos en la curva de tipos de interés correlacionado con el subyacente, y, en su caso, el margen correspondiente.

iv) Los flujos futuros esperados a recibir en cada fecha liquidación se obtienen de la aplicación a los importes nominales o nocionales, calculados en i), los tipos de interés nominales calculados en iii); descontados a valor actual.

v) El valor actual neto calculado se ajusta deduciendo el impacto que representan en el mismo los importes devengados no vencidos desde las última fecha de liquidación anterior hasta la fecha de cálculo actual, los cuales son registrados en la cuenta de pérdidas y ganancias.

Al 31 de diciembre de 2022 y 2021 la hipótesis de valoración del swap es la que se indica en el cuadro siguiente:

	2022	2021
Precio (miles de euros)	2.091	(1.173)
Nominal swap (miles de euros)	112.646	129.178
TACP	3,95%	4,55%
% Tasa de Morosos	0,29%	0,17%
% Tasa de Dudosos	0,76%	0,78%
% Recuperación Dudosos	75,87%	74,91%

A continuación se presenta un desglose, por tipos de riesgos cubiertos, del valor razonable activo de los derivados designados como de cobertura contable, al 31 de diciembre de 2022 y 2021, que se encuentran registrados en el epígrafe "Derivados- Derivados de cobertura" del activo y pasivo corriente y no corriente, atendiendo a su vencimiento, del balance:

	Miles de Euros	
	2022	2021
Coberturas de flujos de efectivo (véase Nota 12)	2.091	(1.173)
	2.091	(1.173)

16. Gestión del riesgo

La actividad del Fondo está expuesta a la asunción de uno o varios tipos de riesgos financieros, habiendo sido sus diferentes componentes objeto de análisis y evaluación durante su estructuración con el fin de dotarle de diferentes operaciones de mejora de crédito y de mecanismos operativos adecuados para distribuir y reducir la exposición a dichos riesgos. Así pues, las políticas y procedimientos de gestión de los riesgos financieros del Fondo se encuentran establecidos de forma explícita y limitada en la propia escritura de constitución del Fondo, asimismo recogidos en el folleto informativo inscrito en los registros oficiales de la Comisión Nacional del Mercado de Valores previamente a su constitución, de forma tal que con posterioridad la Sociedad Gestora, ni ninguna entidad, tiene poder de decisión en relación a la operativa del Fondo, limitándose a la gestión y administración del mismo poniendo en funcionamiento las operaciones financieras de mejora de crédito y de servicios y los mecanismos operativos establecidos.

A estos efectos la Sociedad Gestora tiene establecidos con el Administrador / Cedente de los activos determinados protocolos de información con periodicidad diaria y mensual que le proporciona información exhaustiva de los activos titulizados de cara al seguimiento y control de los mismos.

Las operaciones financieras de mejora contratadas por la Sociedad Gestora, en nombre y representación del Fondo, con el objeto de minorar y distribuir el riesgo de impago de los Bonos emitidos por el Fondo son las siguientes:

<ul style="list-style-type: none"> • Apertura de Cuenta a Tipo de Interés Garantizado (Cuenta de Tesorería) Mitiga el riesgo de desfase temporal entre los ingresos del Fondo de principal e intereses de los Préstamos Hipotecarios Participados con periodicidad en su mayor parte mensual, y la amortización y el pago de los intereses en los Bonos, de periodicidad trimestral. 	<p>Société Générale, Sucursal en España (actual) Caixa Catalunya (inicial) *</p>
<ul style="list-style-type: none"> • Préstamo Subordinado Mitiga el riesgo de crédito por la morosidad y falencia de los Préstamos Hipotecarios Participados. 	<p>BBVA *</p>
<ul style="list-style-type: none"> • Permuta Financiera de Intereses Mitiga el riesgo de tipo de interés que tienen lugar en el Fondo por el medio de encontrarse los Préstamos Hipotecarios sometidos a intereses variables con diferentes índices de referencia y diferentes períodos de revisión y de liquidación de los intereses variables establecidos para los Bonos referenciados a Euribor a 3 meses y con períodos de devengo y liquidación trimestrales. 	<p>BBVA (actual) Caixa Catalunya (inicial)</p>

* Entidad Cedente de los activos titulizados agrupados en el Fondo

Los riesgos financieros más significativos relacionados con la actividad del Fondo son:

– Riesgo de crédito:

Las principales exposiciones al riesgo de crédito son la morosidad y falencia de los derechos de crédito titulizados y el de contrapartida respecto de determinadas operaciones y servicios financieros contratados por el Fondo.

Para minimizar el riesgo de morosidad y falencia de los activos titulizados el Fondo cuenta con un Fondo de Reserva, depositado en la Cuenta de Tesorería.

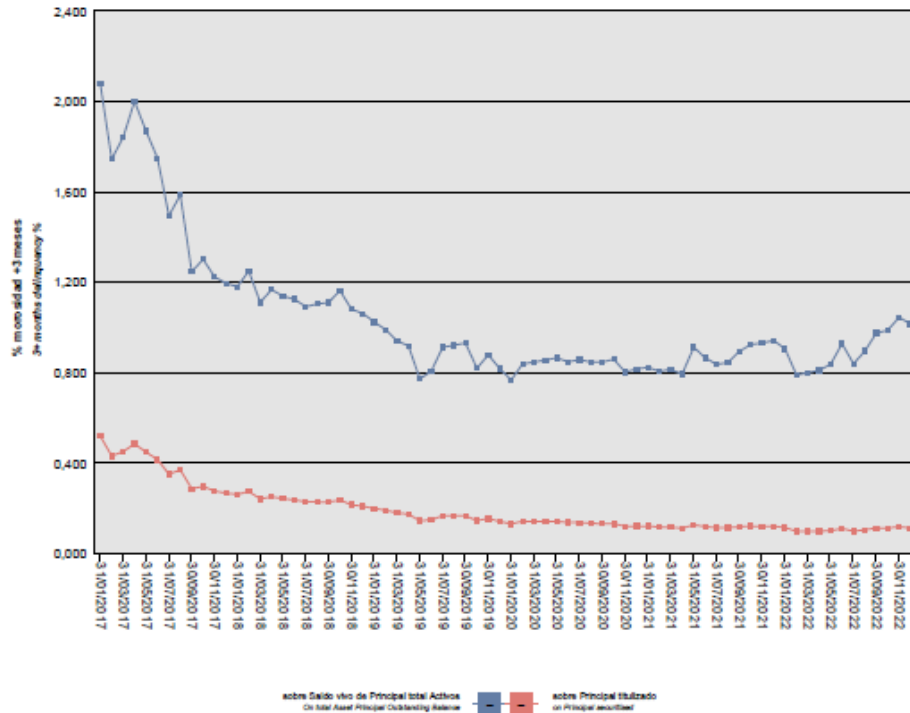
Asimismo, la subordinación y postergación en el pago de intereses y de reembolso de principal entre los Bonos de las diferentes Series que se deriva del lugar que ocupan en la aplicación de los Fondos Disponibles así como de las reglas de Distribución de los Fondos Disponibles para Amortización del Orden de Prelación de Pagos, o en la aplicación de los Fondos Disponibles de Liquidación del Orden de Prelación de Pagos de Liquidación constituyen un mecanismo diferenciado de protección entre las Series.

Para mitigar el riesgo de contrapartida motivado por un posible descenso en las calificaciones crediticias otorgadas por las Agencias de Calificación a las entidades de contrapartida de las diferentes operaciones y servicios financieros, se establecen dependiendo de los términos contractuales determinadas actuaciones como son:

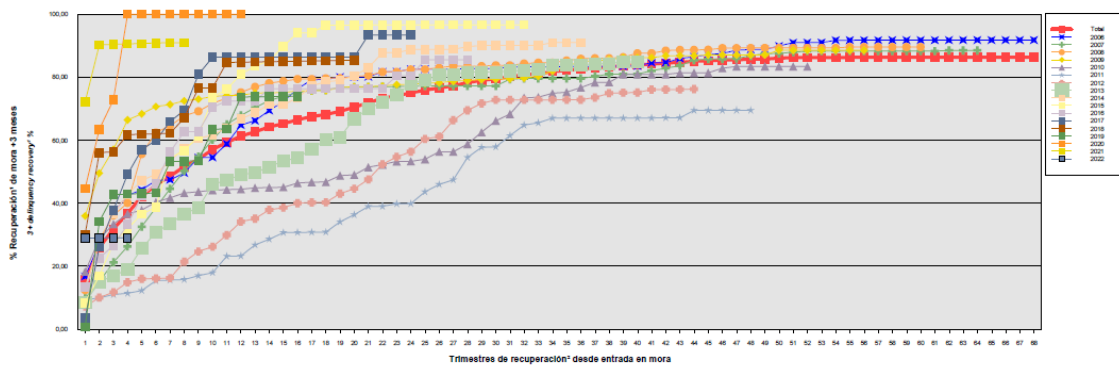
- Aval a la contraparte por una tercera entidad con unas calificaciones crediticias mínima requerida, según las escalas de calificación de las Agencias de Calificación, que garantice el cumplimiento de las obligaciones contractuales de la contraparte, durante el tiempo que se mantenga la situación de pérdida de la calificación.
- Sustitución de la contraparte por una tercera entidad con unas calificaciones crediticias mínimas requeridas, según las escalas de calificación de las Agencias de Calificación.
- Garantía pignoraticia a favor del Fondo sobre activos financieros de calidad crediticia no inferior a la de la Deuda Pública del Estado español, por importe suficiente para garantizar los compromisos de la contraparte.
- Inversión de los saldos depositados objeto del contrato, en activos de renta fija en euros a corto plazo emitidos por entidades que como mínimo cuenten con las calificaciones mínimas requeridas.

Constitución por la contraparte de depósitos de efectivo o de valores a favor del Fondo por importes determinados en cada momento, en garantía del cumplimiento de las obligaciones contractuales de la contraparte efectuados en una entidad con unas calificaciones crediticias mínimas requeridas, según las escalas de calificación de las Agencias de Calificación.

Al 31 de diciembre de 2022 la tasa de morosidad de los derechos de crédito titulizados en mora más de 3 meses asciende al 1,02% del principal total de los activos, cuya evolución se muestra en el siguiente gráfico:



Asimismo, la evolución de la tasa de recuperación de los derechos de crédito titulizados morosos muestra en el siguiente gráfico datos de periodos en los que hay entradas de activos titulizados en mora al 31 de diciembre de 2022:



– Riesgo de concentración:

La exposición al riesgo surge por la concentración geográfica respecto de los deudores de los activos titulizados cedidos al Fondo, a cuyo nivel de concentración, una situación de cualquier índole que tenga un efecto negativo sobre las diferentes áreas geográficas, pudiera afectar a los pagos de los activos titulizados que respaldan la emisión de los Bonos de Titulación del Fondo.

La distribución geográfica según la región o comunidad donde se ubica el inmueble objeto de la garantía hipotecaria al 31 de diciembre de 2022 se presenta en el cuadro F del estado S.05.1 del Anexo.

– Riesgo de tipo de interés:

La exposición surge como consecuencia de la variación de los tipos de interés los activos titulizados adquiridos por el Fondo, cuya determinación se realiza, generalmente con una periodicidad diferente a la de los pasivos emitidos por el Fondo además de hallarse aquellos referenciados a índices diferentes de estos.

Mediante el contrato de permuta financiera se mitiga el riesgo de tipo de interés que tienen lugar en el Fondo por el medio de encontrarse los Préstamos Hipotecarios sometidos a intereses variables con diferentes índices de referencia y diferentes períodos de revisión y de liquidación de los intereses variables establecidos para los Bonos referenciados a Euribor a 3 meses y con periodos de devengo y liquidación trimestrales. Las características de dicha operación se muestran en la Nota 15.

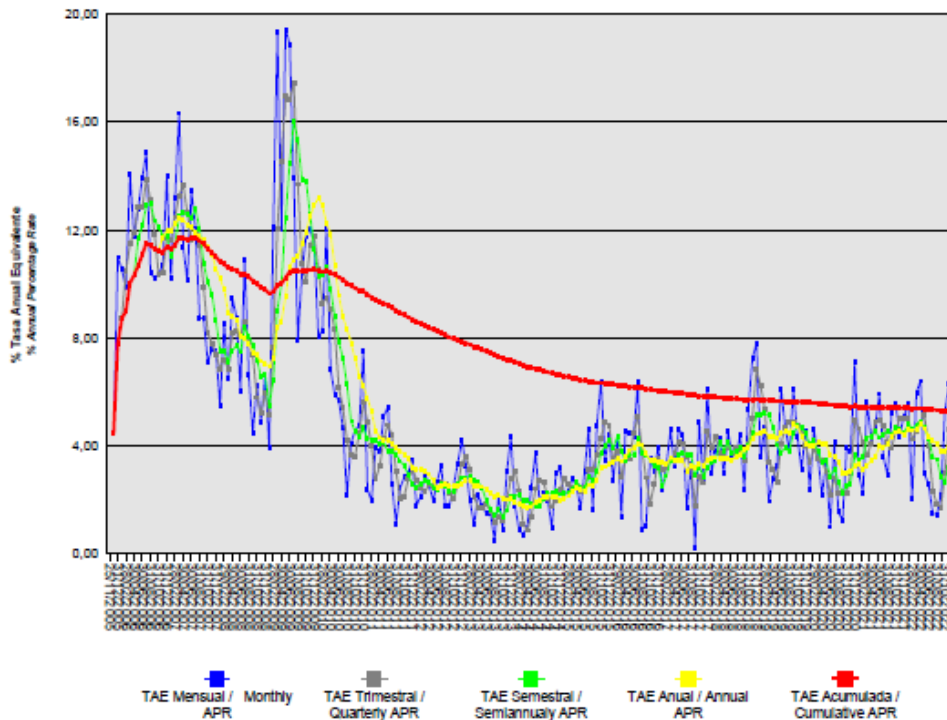
De la misma manera mediante el Contrato de Reinversión a Tipo de Interés Garantizado se mitiga el riesgo de desfase temporal entre los ingresos del Fondo en concepto de principal e intereses de los Certificados de Transmisión de Hipoteca, de periodicidad mensual, y la amortización y el pago de los intereses en los Bonos de Titulización, de periodicidad trimestral.

– Riesgo de amortización anticipada:

La exposición surge como consecuencia de que los Certificados de Trasmisión de Hipoteca agrupados en el Fondo serán amortizados anticipadamente cuando los deudores de los Préstamos Hipotecarios reembolsen anticipadamente, en los términos previstos en cada una de las escrituras de concesión de dichos préstamos, la parte del capital pendiente de amortizar.

El riesgo que supondrá dicha amortización anticipada se traspasará trimestralmente, en cada Fecha de Pago, a los titulares de los Bonos mediante la amortización parcial de los mismos.

La evolución de la tasa de amortización anticipada de los derechos de crédito titulizados se muestra en el siguiente gráfico al 31 de diciembre de 2022:



ANÁLISIS CUANTITATIVO DE LOS RIESGOS DEL FONDO
DE TITULIZACIÓN AL 31 DE DICIEMBRE DE 2022

Impago de Activos- Situación a 31/12/2021

Tasa morosidad de 3 meses (Saldo vivo de principal de activos titulizados en mora (más de 3 meses) sobre el saldo vivo de principal del total de activos titulizados)	0,96%
Tasa morosidad de 18 meses (Saldo vivo de principal de activos titulizados en mora (igual o superior a 18 meses) sobre el saldo vivo de principal del total de activos titulizados)	0,84%
Tasa Fallidos (S.05.1. Cuadro A)	10,19%
Tasa Recuperación Fallidos (S.05.1. Cuadro A)	0,98%

Impago de Activos- Situación a 31/12/2022

Tasa morosidad de 3 meses (Saldo vivo de principal de activos titulizados en mora (más de 3 meses) sobre el saldo vivo de principal del total de activos titulizados)	1,02%
Tasa morosidad de 18 meses (Saldo vivo de principal de activos titulizados en mora (igual o superior a 18 meses) sobre el saldo vivo de principal del total de activos titulizados)	0,77%
Tasa Fallidos (S.05.1. Cuadro A)	10,97%
Tasa Recuperación Fallidos (S.05.1. Cuadro A)	1,29%

Fondo de reserva - Situación a 31/12/2021

Fondo de reserva requerido	17.000.000,00
Fondo de reserva dotado	15.092.768,57

Fondo de reserva - Situación a 31/12/2022

Fondo de reserva requerido	8.000.000,00
Fondo de reserva dotado	8.000.000,00

17. Liquidaciones intermedias

A continuación, se detallan los cobros y pagos realizados por el Fondo durante el ejercicio 2022:

Liquidación de cobros y pagos del período	Real
	Período
Activos titulizados clasificados en el Activo:	
Cobros por amortizaciones ordinarias	11.124
Cobros por amortizaciones anticipadas	5.703
Cobros por intereses ordinarios	847
Cobros por intereses previamente impagados	226
Cobros por amortizaciones previamente impagadas	1.584
Otros cobros en especie	-
Otros cobros en efectivo	-

Serías emitidas clasificadas en el Pasivo (información serie a serie):	
Pagos por amortización ordinaria (Serie A1)	-
Pagos por amortización ordinaria (Serie A2a)	8.816
Pagos por amortización ordinaria (Serie A2b)	4.164
Pagos por amortización ordinaria (Serie B)	1.424
Pagos por amortización ordinaria (Serie C)	1.185
Pagos por amortización ordinaria (Serie D)	1.521
Pagos por amortización ordinaria (Serie E)	-
Pagos por intereses ordinarios (Serie A1)	-
Pagos por intereses ordinarios (Serie A2a)	8
Pagos por intereses ordinarios (Serie A2b)	4
Pagos por intereses ordinarios (Serie B)	7
Pagos por intereses ordinarios (Serie C)	11
Pagos por intereses ordinarios (Serie D)	34
Pagos por intereses ordinarios (Serie E)	-
Pagos por amortizaciones anticipadas (Serie A1)	-
Pagos por amortizaciones anticipadas (Serie A2a)	-
Pagos por amortizaciones anticipadas (Serie A2b)	-
Pagos por amortizaciones anticipadas (Serie B)	-
Pagos por amortizaciones anticipadas (Serie C)	-
Pagos por amortizaciones anticipadas (Serie D)	-
Pagos por amortizaciones anticipadas (Serie E)	-
Pagos por amortización previamente impagada (Serie A1)	-
Pagos por amortización previamente impagada (Serie A2a)	-
Pagos por amortización previamente impagada (Serie A2b)	-
Pagos por amortización previamente impagada (Serie B)	-
Pagos por amortización previamente impagada (Serie C)	-
Pagos por amortización previamente impagada (Serie D)	-
Pagos por amortización previamente impagada (Serie E)	-
Pagos por intereses previamente impagados (Serie A1)	-
Pagos por intereses previamente impagados (Serie A2a)	-
Pagos por intereses previamente impagados (Serie A2b)	-
Pagos por intereses previamente impagados (Serie B)	-
Pagos por intereses previamente impagados (Serie C)	-
Pagos por intereses previamente impagados (Serie D)	-
Pagos por intereses previamente impagados (Serie E)	9.943
Pagos por amortización de préstamos subordinados	-
Pagos por intereses de préstamos subordinados	-
Otros pagos del período	279

Los Administradores de la Sociedad Gestora del Fondo han formulado las presentes cuentas anuales sin incluir, en el cuadro anterior, la información contractual sobre los cobros y pagos que estaban previstos en el folleto y/o escritura de constitución del Fondo, atendiendo a la dificultad práctica de su elaboración por la antigüedad del Fondo y a la posibilidad dada por el regulador en base a dicha impracticabilidad.

A continuación, se desglosa por fechas de pago los pagos realizados por el fondo a los pasivos financieros:

	17/01/2022	17/01/2022	19/04/2022	19/04/2022	15/07/2022	15/07/2022	17/10/2022	17/10/2022
	Principal	Intereses	Principal	Intereses	Principal	Intereses	Principal	Intereses
Serie A2a								
Impagado - acumulado anterior	-	-	-	-	-	-	-	-
Devengado periodo	3.134	-	3.056	-	1.410	-	1.216	8
Liquidado	3.134	-	3.056	-	1.410	-	1.216	8
Disposición mejora de crédito	-	-	-	-	-	-	-	-
Insuficiencia fondos disponibles	-	-	-	-	-	-	-	-
Serie A2b								
Impagado - acumulado anterior	-	-	-	-	-	-	-	-
Devengado periodo	1.480	-	1.444	-	666	-	574	4
Liquidado	1.480	-	1.444	-	666	-	574	4
Disposición mejora de crédito	-	-	-	-	-	-	-	-
Insuficiencia fondos disponibles	-	-	-	-	-	-	-	-
Serie A1								
Impagado - acumulado anterior	-	-	-	-	-	-	-	-
Devengado periodo	-	-	-	-	-	-	-	-
Liquidado	-	-	-	-	-	-	-	-
Disposición mejora de crédito	-	-	-	-	-	-	-	-
Insuficiencia fondos disponibles	-	-	-	-	-	-	-	-
Serie B								
Impagado - acumulado anterior	-	-	-	-	-	-	-	-
Devengado periodo	-	-	-	-	765	-	659	7
Liquidado	-	-	-	-	765	-	659	7
Disposición mejora de crédito	-	-	-	-	-	-	-	-
Insuficiencia fondos disponibles	-	-	-	-	-	-	-	-
Serie C								
Impagado - acumulado anterior	-	-	-	-	-	-	-	-
Devengado periodo	-	-	-	-	636	-	549	11
Liquidado	-	-	-	-	636	-	549	11
Disposición mejora de crédito	-	-	-	-	-	-	-	-
Insuficiencia fondos disponibles	-	-	-	-	-	-	-	-
Serie D								
Impagado - acumulado anterior	-	-	-	-	-	-	-	-
Devengado periodo	-	-	-	-	817	6	704	28
Liquidado	-	-	-	-	817	6	704	28
Disposición mejora de crédito	-	-	-	-	-	-	-	-
Insuficiencia fondos disponibles	-	-	-	-	-	-	-	-
Serie E								
Impagado - acumulado anterior	-	13.298	-	13.568	-	13.410	-	4.413
Devengado periodo	-	270	-	265	-	256	-	197
Liquidado	-	-	-	423	-	9.253	-	267
Disposición mejora de crédito	-	-	-	-	-	-	-	-
Insuficiencia fondos disponibles	-	-	-	-	-	-	-	-
Financiaciones subordinadas								
Impagado - acumulado anterior	-	-	-	-	-	-	-	-
Devengado periodo	-	-	-	-	-	-	-	-
Liquidado	-	-	-	-	-	-	-	-
Disposición mejora de crédito	-	-	-	-	-	-	-	-
Insuficiencia fondos disponibles	-	-	-	-	-	-	-	-

HIPOCAT 9 Fondo de Titulización de Activos

Informe de Gestión correspondiente al ejercicio anual terminado el 31 de diciembre de 2022

HIPOCAT 9 Fondo de Titulización de Activos (el "Fondo") se constituyó mediante escritura pública otorgada el 25 de noviembre de 2005 por Gestión de Activos Titulizados, Sociedad Gestora de Fondos de Titulización, S.A., agrupando 8.277 Certificados de Transmisión de Hipoteca por un importe de 1.000.000.168,62 euros, emitidos por Caixa Catalunya, en esa misma fecha.

Asimismo, con fecha 25 de noviembre de 2005 se procedió a la puesta en circulación de la emisión de los Bonos de Titulización por un importe nominal total de 1.016.000.000 euros integrados por 2.000 Bonos de la Serie A1, 5.000 Bonos de la Serie A2a, 2.362 Bonos de la Serie A2b, 220 Bonos de la Serie B, 183 Bonos de la Serie C, 235 Bonos de la Serie D y 160 Bonos de la Serie E representados en anotaciones en cuenta de 100.000,00 euros de valor unitario.

Con fecha 24 de noviembre de 2005 la Comisión Nacional del Mercado de Valores verificó e inscribió en los registros oficiales los documentos acreditativos y el folleto informativo correspondientes a la constitución del Fondo y la emisión de Bonos de Titulización.

Con fecha 12 de enero de 2017, habiéndose obtenido la correspondiente autorización de la Comisión Nacional del Mercado de Valores, se produjo la sustitución efectiva de Gestión de Activos Titulizados, Sociedad Gestora de Fondos de Titulización, S.A. por Europea de Titulización, S.A., Sociedad Gestora de Fondos de Titulización, como Sociedad Gestora del Fondo.

El Fondo constituye un patrimonio separado y cerrado, carente de personalidad jurídica, que está integrado en cuanto a su activo por los Certificados de Transmisión de Hipoteca que agrupa, el Fondo de Reserva depositado en la Cuenta de Tesorería y, en cuanto a su pasivo, por los Bonos de Titulización emitidos y el Préstamo para Gastos Iniciales.

El Fondo está regulado por el Real Decreto 926/1998 de 14 de mayo por el que se regulan los fondos de titulización de activos y las sociedades gestoras de fondos de titulización y por la Ley 19/1992 de 7 de julio, sobre Régimen de Sociedades y Fondos de Inversión Mobiliaria y sobre Fondos de Titulización Hipotecaria en cuanto a lo no contemplado en el Real Decreto 926/1998 y en tanto resulte de aplicación, regulaciones posteriores, así como por la propia escritura de constitución.

El Fondo está sometido al tipo general del Impuesto de Sociedades y exento del concepto de operaciones societarias del Impuesto de Transacciones y Actos Jurídicos Documentados. Las contraprestaciones satisfechas a los titulares de los Bonos tendrán la consideración de rendimientos de capital mobiliario y por tanto podrán estar sujetos a retención de acuerdo con las normas fiscales que les sean aplicables.

Europea de Titulización, S.A., Sociedad Gestora de Fondos de Titulización, con domicilio social en Madrid, C/ Jorge Juan 68, tiene a su cargo la administración y representación legal del Fondo. Asimismo, de conformidad con la normativa legal aplicable, le corresponde en calidad de gestor de negocios ajenos, la representación y defensa de los intereses de los titulares de los Bonos emitidos con cargo al Fondo y de los restantes acreedores del mismo. Europea de Titulización, S.A., Sociedad Gestora de Fondos de Titulización (en adelante "la Sociedad Gestora") figura inscrita en el registro especial de la Comisión Nacional del Mercado de Valores con el número 2.

La Sociedad Gestora con el objeto de consolidar la estructura financiera del Fondo y procurar la mayor cobertura posible para los riesgos inherentes a la emisión de Bonos, así como complementar la administración del Fondo, suscribió a la constitución del Fondo los contratos que a continuación se enumeran con indicación de las entidades de contrapartida:

- Apertura de Cuenta a Tipo de Interés Garantizado (Cuenta de Tesorería) Caixa Catalunya*
- Préstamo para Gastos Iniciales Caixa Catalunya*
- Administración de los Derechos de Crédito Caixa Catalunya*
- Dirección y Suscripción de la Emisión de Bonos Caixa Catalunya*
- Agencia de Pagos de los Bonos Caixa Catalunya*
- Intermediación Financiera Caixa Catalunya*
- Permuta de Intereses Caixa Catalunya*

* En la actualidad BBVA

A) EVOLUCIÓN DEL FONDO.

1. Derechos de Crédito – Certificados de Transmisión de Hipoteca.

Los 8.277 Certificados de Transmisión de Hipoteca que se agrupan en el Fondo se han emitido por el plazo restante de vencimiento de cada uno de los 8.277 Préstamos Hipotecarios cuyos capitales pendientes de reembolso a la fecha de emisión ascendían a 1.000.000.168,62 euros. Los Certificados de Transmisión de Hipoteca están representados en un título nominativo múltiple, participan del cien por cien del principal e intereses ordinarios y de demora de cada uno de ellos.

1.1 Movimiento de la cartera de Derechos de Crédito.

La distribución de la cartera según la divisa en que están denominados los Derechos de Crédito es la siguiente:

Divisa	SITUACIÓN AL 31/12/2022		SITUACIÓN AL 31/12/2021	
	Núm.	Principal pendiente	Núm.	Principal pendiente
Euro – EUR EEUU Dólar - USD Japón Yen - JPY Reino Unido Libra - GBP Otras	2.103	111.929.953,39	2.242	129.328.213,25
Total	2.103	111.929.953,39	2.242	129.328.213,25

Importes en euros

El movimiento de la cartera de los Certificados de Transmisión de Hipoteca es el siguiente:

Préstamos	Amortización de Principal		Baja de principales por:		Principal pendiente amortizar		
	Ordinaria	Anticipada	Adjudicación / Dación	Fallidos	Saldo (fin de mes)	% (factor)	
2005.11.25	11.370				1.000.000.168,62	100,00	
2018	2.817	22.209.252,47	10.845.604,56	-117.378,22	-7.180.236,92	198.341.774,77	19,83
2019	2.622	22.374.729,55	8.755.222,07	-105.167,45	-7.492.883,23	174.809.873,84	17,48
2020	2.403	13.440.494,13	12.222.931,26		-527.326,57	149.673.775,04	14,97
2021	2.242	12.802.321,39	8.221.152,22		-677.911,81	129.328.213,25	12,93
2022	2.103	12.707.705,61	5.702.625,53	-119.870,80	-892.200,48	111.929.953,39	11,19
Total		83.534.503,15	45.747.535,64	-342.416,47	-16.770.559,01		

Importes en euros

1.2 Morosidad.

La distribución por la antigüedad de la primera cuota vencida y no cobrada de los Certificados de Transmisión de Hipoteca en situación de impago, con información del principal pendiente de vencer y de la deuda total que incluye también los intereses devengados no vencidos, es la siguiente:

Antigüedad deuda	Nº de activos	Importe impagado				Principal pendiente no vencido	Otros importes	Deuda Total	Valor garantía	% Deuda/valor Tasación
		Principal pendiente vencido	Intereses devengados en contabilidad	Intereses interrumpidos en contabilidad	Total					
Hasta 1 mes	93	45.666,74	5.701,19	595,40	51.963,33	5.126.929,98	0,00	5.186.036,58	17.728.162,13	29,21
De 1 a 3 meses	15	19.065,69	711,40	966,67	20.743,76	858.777,08	0,00	880.783,91	3.320.091,47	26,51
De 3 a 6 meses	1	3.533,44	70,48	172,26	3.776,18	79.005,05	0,00	82.815,00	155.201,74	53,55
De 6 a 9 meses	3	7.432,05	101,06	266,55	7.799,66	64.651,30	0,00	72.632,38	389.669,73	18,46
De 9 a 12 meses	3	12.358,36	265,85	525,87	13.150,08	89.332,94	0,00	102.553,14	636.575,45	16,01
Más de 12 meses	12	508.182,65	2.464,10	35.588,35	546.235,10	373.551,32	2.623,34	922.747,09	1.981.345,08	46,54
Totales	127	596.238,93	9.314,08	38.115,10	643.668,11	6.592.247,67	2.623,34	7.247.568,10	24.211.045,60	29,90

Importes en euros

1.3 Estados de la cartera de Derechos de Crédito al 31 de diciembre de 2022 según las características más representativas.

Índices de referencia

La totalidad de los Certificados de Transmisión de Hipoteca que integran la cartera tienen establecido un tipo de interés variable. La distribución de la cartera según el índice de referencia que sirve de base para la determinación del tipo de interés aplicable es la siguiente:

Índice Referencia	Número	Principal pendiente reembolso	% Tipo interés nominal	Margen s/índice referencia
M. Hipotecario Conjunto de Ent	506	23.880.833,23	2,15	0,28
EURIBOR/MIBOR a 1 año (M. Hipo)	1.597	88.049.120,16	1,43	0,82
Total	2.103	111.929.953,39	1,58	0,70
		Importes en euros	Medias ponderadas por principal pendiente	

Tipo de interés nominal

La distribución por intervalos de los tipos de interés nominales aplicables a los Certificados de Transmisión de Hipoteca es la siguiente:

Intervalo % Tipo interés nominal	SITUACIÓN AL 31/12/2022		SITUACIÓN AL 31/12/2021	
	Núm.	Principal pendiente	Núm.	Principal pendiente
Inferior a 1,00%	809	45.544.864,38	1.672	101.092.188,64
1,00%-1,49%	120	5.922.632,68	25	980.455,29
1,50%-1,99%	479	24.214.564,55	462	24.293.023,96
2,00%-2,49%	165	7.341.815,74	79	2.945.894,93
2,50%-2,99%	214	11.342.499,66	3	16.535,66
3,00%-3,49%	223	12.129.680,04	1	114,77
3,50%-3,99%	93	5.433.896,34		
4,00%-4,49%				
4,50%-4,99%				
5,00%-5,49%				
5,50%-5,99%				
6,00%-6,49%				
6,50%-6,99%				
7,00%-7,49%				
7,50%-7,99%				
8,00%-8,49%				
8,50%-8,99%				
9,00%-9,49%				
9,50%-9,99%				
superior a 10,00%				
Total	2.103	111.929.953,39	2.242	129.328.213,25
% Tipo interés nominal: Medio ponderado por principal pendiente		1,58%	0,64%	
Importes en euros				

Principal pendiente/ Valor de la garantía.

La distribución según el valor de la razón entre el principal pendiente de cada Préstamo Hipotecarios y el valor de tasación de los inmuebles hipotecados en garantía, expresada en tanto por cien, es la siguiente:

Intervalo % Principal pdte./ valor garantía	SITUACIÓN AL 31/12/2022		SITUACIÓN AL 31/12/2021	
	Núm.	Principal pendiente	Núm.	Principal pendiente
0,01%-40,00%	1.565	68.998.747,19	1.527	69.395.195,81
40,01%-60,00%	429	34.049.292,86	553	45.485.067,29
60,01%-80,00%	90	7.304.909,75	126	11.206.267,69
80,01%-100,00%	14	1.229.860,20	29	2.623.124,93
100,01%-120,00%	5	347.143,39	4	377.410,71
120,01%-140,00%			3	241.146,82
140,01%-160,00%				
superior a 160,00%				
Total	2.103	111.929.953,39	2.242	129.328.213,25
% Principal Pendiente / Valor de Tasación: Medio ponderado por principal pendiente		36,86%	39,75%	
Importes en euros				

Distribución geográfica.

La distribución geográfica según la región o comunidad donde se ubica el inmueble objeto de la garantía hipotecaria se presenta en el siguiente cuadro:

	SITUACIÓN AL 31/12/2022		SITUACIÓN AL 31/12/2021	
	Núm.	Principal pendiente	Núm.	Principal pendiente
Andalucía	38	1.695.785,82	38	1.858.657,24
Aragón	27	1.227.115,24	30	1.477.782,64
Asturias	6	199.178,00	8	228.486,97
Baleares	13	571.139,27	14	668.887,43
Canarias	12	540.900,55	14	713.212,44
Cantabria	2	104.258,73	3	171.263,46
Castilla-León	42	1.433.701,41	43	1.651.643,56
Castilla La Mancha	27	1.145.950,38	27	1.273.537,02
Cataluña	1.334	77.335.279,07	1.418	88.734.085,49
Ceuta				
Extremadura	9	317.412,99	9	352.911,33
Galicia	28	1.041.353,71	30	1.164.653,78
Madrid	200	12.324.992,55	213	14.552.149,37
Melilla				
Murcia	57	2.155.847,95	58	2.372.485,99
Navarra	9	547.495,79	10	599.883,60
La Rioja	2	68.519,43	2	75.710,80
Comunidad Valenciana	289	10.893.492,47	312	12.913.112,16
País Vasco	8	327.530,03	13	519.749,97
Total	2.103	111.929.953,39	2.242	129.328.213,25
Importes en euros				

1.4 Tasa de amortización anticipada

La evolución a final de cada ejercicio de la tasa de amortización anticipada del año y la tasa histórica desde la constitución del Fondo, expresada en tasa anual constante, es la siguiente:

	Principal pendiente (1)	% Sobre Inicial	Amortización Anticipada de Principal	Ejercicio	Histórico
				% Tasa Anual	% Tasa Anual
2005.11.25	1.000.000,169	100,00			
2017	224.099,017	22,41	10.029,111	3,44	5,83
2018	198.341,774	19,83	10.845,604	4,37	5,72
2019	174.809,874	17,48	8.755,222	4,09	5,61
2020	149.673,775	14,97	12.222,931	3,25	5,46
2021	129.328,213	12,93	8.221,152	4,38	5,39
2022	111.929,953	11,19	5.702,625	4,32	5,33
Importes en miles de euros					

(1) Saldo de fin de mes

2. Bonos de Titulización

Los Bonos de Titulización se emitieron por un importe nominal total de 1.016.000.000 euros integrados por 2.000 Bonos de la Serie A1, 5.000 Bonos de la Serie A2a, 2.362 Bonos de la Serie A2b, 220 Bonos de la Serie B, 183 Bonos de la Serie C, 235 Bonos de la Serie D y 160 Bonos de la Serie E representados en anotaciones en cuenta de 100.000,00 euros de valor nominal, con calificaciones asignadas por las Agencias de Calificación Fitch Ratings ("Fitch"), Moody's Investors Service ("Moody's") y Standard & Poor's ("S&P"), según el siguiente detalle:

Serie de Bonos	Calificación de Fitch		Calificación de Moody's		Calificación de S&P	
	Inicial	Actual	Inicial	Actual	Inicial	Actual
Serie A1	AAA	Amortizada	Aaa	Amortizada	AAA	Amortizada
Serie A2a	Asf	A+sf	Aa3(sf)	Aa1(sf)	BBB-(sf)	AAA (sf)
Serie A2b	Asf	A+sf	Aa3(sf)	Aa1 (sf)	BBB-(sf)	AAA (sf)
Serie B	BB+sf	A+sf	Ba3(sf)	Aa2 (sf)	BB-(sf)	AAA (sf)
Serie C	CCCs	A+sf	Ba3(sf)	Ba2 (sf)	CC(sf)	BBB+ (sf)
Serie D	CCsf	BB+sf	Ca(sf)	Ba3 (sf)	D(sf)	BBB- (sf)
Serie E	Csf	Csf	C(sf)	C(sf)		n.c

Los Bonos están representados mediante anotaciones en cuenta, siendo la Sociedad de Gestión de los Sistemas de Registro, Compensación y Liquidación de Valores S.A. (IBERCLEAR), la entidad encargada de la llevanza de su registro contable.

Los Bonos están admitidos a negociación en AIAF Mercado de Renta Fija que tiene reconocido oficialmente su carácter de mercado secundario oficial de valores.

Movimientos

El movimiento de los Bonos de Titulización se muestra en los siguientes cuadros:

Emisión: Serie A1
Código ISIN: ES0345721007
Nº Bonos: 2.000

Fecha de Pago	% Tipo interés	Cupón		Intereses Serie			Principal Amortizado			Saldo Principal Pendiente			
		Bruto	Neto	Pagados	Impagados			Bono	Serie	%	Bono	Serie	%
					Totales	Recuperados	Actuales						
Totales		2.547,24	2.146,93	5.094.480,00	0,00	0,00	0,00	100.000,00	200.000.000,00	100,00	0,00	0,00	0,00
Serie Amortizada													
16/07/2007	4,01	53,13	43,57	106.260,00	0,00	0,00	0,00	5.244,29	10.488.580,00	5,24	0,00	0,00	0,00
16/04/2007	3,80	212,69	174,41	425.380,00	0,00	0,00	0,00	16.915,53	33.831.060,00	16,92	5.244,29	10.488.580,00	5,24
15/01/2007	3,53	342,30	280,69	684.600,00	0,00	0,00	0,00	16.158,26	32.316.520,00	16,16	22.159,82	44.319.640,00	22,16
16/10/2006	3,13	431,42	366,71	862.840,00	0,00	0,00	0,00	16.209,00	32.418.000,00	16,21	38.318,08	76.636.160,00	38,32
17/07/2006	2,80	516,55	439,07	1.033.100,00	0,00	0,00	0,00	19.160,98	38.321.960,00	19,16	54.527,08	109.054.160,00	54,53
18/04/2006	2,57	991,15	842,48	1.982.300,00	0,00	0,00	0,00	26.311,94	52.623.880,00	26,31	73.688,06	147.376.120,00	73,69
30/11/2005											100.000,00	200.000.000,00	100,00

Emisión: Serie A2a
 Código ISIN: ES0345721015
 Nº Bonos: 5.000

Fecha de Pago	% Tipo interes	Cupón		Intereses Serie			Principal Amortizado			Saldo Principal Pendiente			
		Bruto	Neto	Pagados	Impagados			Bono	Serie	%	Bono	Serie	%
					Totales	Recuperados	Actuales						
Totales		15.736,55	12.936,79	78.538.125,57	0,00	0,00	0,00	92.411,24	462.056.200,00	92,41	7.588,76	37.943.800,00	7,59
16/01/2023	1,51	28,927510	23,431283										
17/10/2022	0,08	1,595113	1,292042	7,975,57	0,00	0,00	0,00	243,22	1.216.100,00	0,24	7.588,76	37.943.800,00	7,59
15/07/2022	0,00	0,000000	0,000000	0,00	0,00	0,00	0,00	282,06	1.410.300,00	0,28	7.831,98	39.159.900,00	7,83
19/04/2022	0,00	0,000000	0,000000	0,00	0,00	0,00	0,00	611,18	3.055.900,00	0,61	8.114,04	40.570.200,00	8,11
17/01/2022	0,00	0,000000	0,000000	0,00	0,00	0,00	0,00	626,71	3.133.550,00	0,63	8.725,22	43.626.100,00	8,73
15/10/2021	0,00	0,000000	0,000000	0,00	0,00	0,00	0,00	615,24	3.076.200,00	0,62	9.351,93	46.759.650,00	9,35
15/07/2021	0,00	0,000000	0,000000	0,00	0,00	0,00	0,00	862,83	4.314.150,00	0,86	9.967,17	49.835.850,00	9,97
15/04/2021	0,00	0,000000	0,000000	0,00	0,00	0,00	0,00	640,00	3.200.000,00	0,64	10.830,00	54.150.000,00	10,83
15/01/2021	0,00	0,000000	0,000000	0,00	0,00	0,00	0,00	870,05	4.350.250,00	0,87	11.470,00	57.350.000,00	11,47
15/10/2020	0,00	0,000000	0,000000	0,00	0,00	0,00	0,00	820,30	4.101.500,00	0,82	12.340,05	61.700.250,00	12,34
15/07/2020	0,00	0,000000	0,000000	0,00	0,00	0,00	0,00	998,39	4.991.950,00	1,00	13.160,35	65.801.750,00	13,16
15/04/2020	0,00	0,000000	0,000000	0,00	0,00	0,00	0,00	704,00	3.520.000,00	0,70	14.158,74	70.793.700,00	14,16
15/01/2020	0,00	0,000000	0,000000	0,00	0,00	0,00	0,00	758,65	3.793.250,00	0,76	14.862,74	74.313.700,00	14,86
15/10/2019	0,00	0,000000	0,000000	0,00	0,00	0,00	0,00	771,24	3.856.200,00	0,77	15.621,39	78.106.950,00	15,62
15/07/2019	0,00	0,000000	0,000000	0,00	0,00	0,00	0,00	797,61	3.988.050,00	0,80	16.392,63	81.963.150,00	16,39
15/04/2019	0,00	0,000000	0,000000	0,00	0,00	0,00	0,00	778,35	3.891.750,00	0,78	17.190,24	85.951.200,00	17,19
15/01/2019	0,00	0,000000	0,000000	0,00	0,00	0,00	0,00	1.005,16	5.025.800,00	1,01	17.968,59	89.842.950,00	17,97
15/10/2018	0,00	0,000000	0,000000	0,00	0,00	0,00	0,00	1.274,79	6.373.950,00	1,27	18.973,75	94.868.750,00	18,97
16/07/2018	0,00	0,000000	0,000000	0,00	0,00	0,00	0,00	1.210,81	6.054.050,00	1,21	20.248,54	101.242.700,00	20,25
16/04/2018	0,00	0,000000	0,000000	0,00	0,00	0,00	0,00	1.256,99	6.284.950,00	1,26	21.459,35	107.296.750,00	21,46
15/01/2018	0,00	0,000000	0,000000	0,00	0,00	0,00	0,00	2.045,05	10.225.250,00	2,05	22.716,34	113.581.700,00	22,72
16/10/2017	0,00	0,000000	0,000000	0,00	0,00	0,00	0,00	1.034,04	5.170.200,00	1,03	24.761,39	123.806.950,00	24,76
17/07/2017	0,00	0,000000	0,000000	0,00	0,00	0,00	0,00	1.266,90	6.334.500,00	1,27	25.795,43	128.977.150,00	25,80
18/04/2017	0,00	0,000000	0,000000	0,00	0,00	0,00	0,00	1.025,08	5.125.400,00	1,03	27.062,33	135.311.650,00	27,06
16/01/2017	0,00	0,00	0,00	0,00	0,00	0,00	0,00	1.080,53	5.402.650,00	1,08	28.087,41	140.437.050,00	28,09
17/10/2016	0,00	0,00	0,00	0,00	0,00	0,00	0,00	897,52	4.487.600,00	0,90	29.167,94	145.839.700,00	29,17
15/07/2016	0,00	0,00	0,00	0,00	0,00	0,00	0,00	1.104,81	5.524.050,00	1,10	30.065,46	150.327.300,00	30,07
15/04/2016	0,00	0,00	0,00	0,00	0,00	0,00	0,00	1.051,62	5.258.100,00	1,05	31.170,27	155.851.350,00	31,17
15/01/2016	0,08	6,92	5,61	34.600,00	0,00	0,00	0,00	1.192,90	5.964.500,00	1,19	32.221,89	161.109.450,00	32,22
15/10/2015	0,11	9,83	7,91	49.150,00	0,00	0,00	0,00	1.243,11	6.215.550,00	1,24	33.414,79	167.073.950,00	33,41
15/07/2015	0,14	12,75	10,26	63.750,00	0,00	0,00	0,00	1.107,22	5.536.100,00	1,11	34.657,90	173.289.500,00	34,66
15/04/2015	0,20	18,51	14,81	92.550,00	0,00	0,00	0,00	1.063,15	5.315.750,00	1,06	35.765,12	178.825.600,00	35,77
15/01/2015	0,21	20,81	16,65	104.050,00	0,00	0,00	0,00	1.576,33	7.881.650,00	1,58	36.828,27	184.141.350,00	36,83
15/10/2014	0,33	34,05	26,90	170.250,00	0,00	0,00	0,00	1.604,99	8.024.950,00	1,60	38.404,60	192.023.000,00	38,40
15/07/2014	0,46	48,30	38,16	241.500,00	0,00	0,00	0,00	1.712,95	8.564.750,00	1,71	40.009,59	200.047.950,00	40,01
15/04/2014	0,41	44,31	35,00	221.550,00	0,00	0,00	0,00	1.292,83	6.464.150,00	1,29	41.722,54	208.612.700,00	41,72
15/01/2014	0,36	40,63	32,10	203.150,00	0,00	0,00	0,00	1.520,76	7.603.800,00	1,52	43.015,37	215.076.850,00	43,02
15/10/2013	0,35	40,58	32,06	202.900,00	0,00	0,00	0,00	1.096,40	5.482.000,00	1,10	44.536,13	222.680.650,00	44,54
15/07/2013	0,34	40,85	32,27	204.250,00	0,00	0,00	0,00	1.755,68	8.778.400,00	1,76	45.632,53	228.162.650,00	45,63
15/04/2013	0,33	39,85	31,48	199.250,00	0,00	0,00	0,00	1.653,36	8.266.800,00	1,65	47.388,21	236.941.050,00	47,39
15/01/2013	0,34	44,08	34,82	220.400,00	0,00	0,00	0,00	1.688,64	8.443.200,00	1,69	49.041,57	245.207.850,00	49,04
15/10/2012	0,63	82,05	64,82	410.250,00	0,00	0,00	0,00	1.040,38	5.201.900,00	1,04	50.730,21	253.651.050,00	50,73
16/07/2012	0,89	118,60	93,69	593.000,00	0,00	0,00	0,00	1.125,82	5.629.100,00	1,13	51.770,59	258.852.950,00	51,77
16/04/2012	1,38	187,81	148,37	939.050,00	0,00	0,00	0,00	1.137,62	5.688.100,00	1,14	52.896,41	264.482.050,00	52,90
16/01/2012	1,70	238,06	188,07	1.190.300,00	0,00	0,00	0,00	1.298,76	6.493.800,00	1,30	54.034,03	270.170.150,00	54,03
17/10/2011	1,74	254,79	206,38	1.273.950,00	0,00	0,00	0,00	908,48	4.542.400,00	0,91	55.332,79	276.663.950,00	55,33
15/07/2011	1,46	212,26	171,93	1.061.300,00	0,00	0,00	0,00	1.391,79	6.958.950,00	1,39	56.241,27	281.206.350,00	56,24
15/04/2011	1,13	162,09	131,29	810.450,00	0,00	0,00	0,00	1.150,90	5.754.500,00	1,15	57.633,06	288.165.300,00	57,63
17/01/2011	1,12	175,98	142,54	879.900,00	0,00	0,00	0,00	1.660,49	8.302.450,00	1,66	58.783,96	293.919.800,00	58,78
15/10/2010	0,97	154,42	125,08	772.100,00	0,00	0,00	0,00	2.171,10	10.855.500,00	2,17	60.444,45	302.222.250,00	60,44
15/07/2010	0,77	126,39	102,38	631.950,00	0,00	0,00	0,00	1.987,02	9.935.100,00	1,99	62.615,55	313.077.750,00	62,62
15/04/2010	0,81	136,58	110,63	682.900,00	0,00	0,00	0,00	2.512,49	12.562.450,00	2,51	64.602,57	323.012.850,00	64,60
15/01/2010	0,87	156,01	126,37	780.050,00	0,00	0,00	0,00	2.891,99	14.459.950,00	2,89	67.115,06	335.575.300,00	67,12
15/10/2009	1,13	210,01	172,21	1.050.050,00	0,00	0,00	0,00	2.973,71	14.868.550,00	2,97	70.007,05	350.035.250,00	70,01
15/07/2009	1,57	308,60	253,05	1.543.000,00	0,00	0,00	0,00	5.028,38	25.141.900,00	5,03	72.980,76	364.903.800,00	72,98
15/04/2009	2,74	562,42	461,18	2.812.100,00	0,00	0,00	0,00	4.035,42	20.177.100,00	4,04	78.009,14	390.045.700,00	78,01
15/01/2009	5,45	1.171,68	960,78	5.858.400,00	0,00	0,00	0,00	2.111,86	10.559.300,00	2,11	82.044,56	410.222.800,00	82,04
15/10/2008	5,09	1.125,86	923,21	5.629.300,00	0,00	0,00	0,00	2.345,32	11.726.600,00	2,35	84.156,42	420.782.100,00	84,16
15/07/2008	4,88	1.098,50	900,77	5.492.500,00	0,00	0,00	0,00	2.604,36	13.021.800,00	2,60	86.501,74	432.508.700,00	86,50
15/04/2008	4,71	1.088,93	892,92	5.444.650,00	0,00	0,00	0,00	2.433,82	12.169.100,00	2,43	89.106,10	445.530.500,00	89,11
15/01/2008	4,86	1.169,65	959,11	5.848.250,00	0,00	0,00	0,00	2.595,76	12.978.800,00	2,60	91.539,92	457.699.600,00	91,54
15/10/2007	4,34	1.066,03	874,14	5.330.150,00	0,00	0,00	0,00	3.058,39	15.291.950,00	3,06	94.135,68	470.678.400,00	94,14
16/07/2007	4,10	1.035,88	849,42	5.179.400,00	0,00	0,00	0,00	2.805,					

Emisión: Serie A2b
 Código ISIN: ES0345721023
 Nº Bonos: 2.362

Fecha de Pago	% Tipo interes	Cupón		Intereses Serie			Principal Amortizado			Saldo Principal Pendiente			
		Bruto	Neto	Pagados	Impagados			Bono	Serie	%	Bono	Serie	%
					Totales	Recuperados	Actuales						
Totales		15.736,55	12.936,79	37.101.410,52	0,00	0,00	0,00	92.411,24	218.275.348,88	92,41	7.588,76	17.924.651,12	7,59
16/01/2023	1,51	28,927510	23,431283										
17/10/2022	0,08	1,595113	1,292042	3.767,66	0,00	0,00	0,00	243,22	574.485,64	0,24	7.588,76	17.924.651,12	7,59
15/07/2022	0,00	0,000000	0,000000	0,00	0,00	0,00	0,00	282,06	666.225,72	0,28	7.831,98	18.499.136,76	7,83
19/04/2022	0,00	0,000000	0,000000	0,00	0,00	0,00	0,00	611,18	1.443.607,16	0,61	8.114,04	19.165.362,48	8,11
17/01/2022	0,00	0,000000	0,000000	0,00	0,00	0,00	0,00	626,71	1.480.289,02	0,63	8.725,22	20.608.969,64	8,73
15/10/2021	0,00	0,000000	0,000000	0,00	0,00	0,00	0,00	615,24	1.453.196,88	0,62	9.351,93	22.089.258,66	9,35
15/07/2021	0,00	0,000000	0,000000	0,00	0,00	0,00	0,00	862,83	2.038.004,46	0,86	9.967,17	23.542.455,54	9,97
15/04/2021	0,00	0,000000	0,000000	0,00	0,00	0,00	0,00	640,00	1.511.680,00	0,64	10.830,00	25.580.460,00	10,83
15/01/2021	0,00	0,000000	0,000000	0,00	0,00	0,00	0,00	870,05	2.055.058,10	0,87	11.470,00	27.092.140,00	11,47
15/10/2020	0,00	0,000000	0,000000	0,00	0,00	0,00	0,00	820,30	1.937.548,60	0,82	12.340,05	29.147.198,10	12,34
15/07/2020	0,00	0,000000	0,000000	0,00	0,00	0,00	0,00	998,39	2.358.197,18	1,00	13.160,35	31.084.746,70	13,16
15/04/2020	0,00	0,000000	0,000000	0,00	0,00	0,00	0,00	704,00	1.662.848,00	0,70	14.158,74	33.442.943,88	14,16
15/01/2020	0,00	0,000000	0,000000	0,00	0,00	0,00	0,00	758,65	1.791.931,30	0,76	14.862,74	35.105.791,88	14,86
15/10/2019	0,00	0,000000	0,000000	0,00	0,00	0,00	0,00	771,24	1.821.668,88	0,77	15.621,39	36.897.723,18	15,62
15/07/2019	0,00	0,000000	0,000000	0,00	0,00	0,00	0,00	797,61	1.883.954,82	0,80	16.392,63	38.719.392,06	16,39
15/04/2019	0,00	0,000000	0,000000	0,00	0,00	0,00	0,00	778,35	1.838.462,70	0,78	17.190,24	40.603.346,88	17,19
15/01/2019	0,00	0,000000	0,000000	0,00	0,00	0,00	0,00	1.005,16	2.374.187,92	1,01	17.968,59	42.441.809,58	17,97
15/10/2018	0,00	0,000000	0,000000	0,00	0,00	0,00	0,00	1.274,79	3.011.053,98	1,27	18.973,75	44.815.997,50	18,97
16/07/2018	0,00	0,000000	0,000000	0,00	0,00	0,00	0,00	1.210,81	2.859.933,22	1,21	20.248,54	47.827.051,48	20,25
16/04/2018	0,00	0,000000	0,000000	0,00	0,00	0,00	0,00	1.256,99	2.969.010,38	1,26	21.459,35	50.686.984,70	21,46
15/01/2018	0,00	0,000000	0,000000	0,00	0,00	0,00	0,00	2.045,05	4.830.408,10	2,05	22.716,34	53.655.995,08	22,72
16/10/2017	0,00	0,000000	0,000000	0,00	0,00	0,00	0,00	1.034,04	2.442.402,48	1,03	24.761,39	58.486.403,18	24,76
17/07/2017	0,00	0,000000	0,000000	0,00	0,00	0,00	0,00	1.266,90	2.992.417,80	1,27	25.795,43	60.928.805,66	25,80
18/04/2017	0,00	0,000000	0,000000	0,00	0,00	0,00	0,00	1.025,08	2.421.238,96	1,03	27.062,33	63.921.223,46	27,06
16/01/2017	0,00	0,00	0,00	0,00	0,00	0,00	0,00	1.080,53	2.552.211,86	1,08	28.087,41	66.342.462,42	28,09
17/10/2016	0,00	0,00	0,00	0,00	0,00	0,00	0,00	897,52	2.119.942,24	0,90	29.167,94	68.894.674,28	29,17
15/07/2016	0,00	0,00	0,00	0,00	0,00	0,00	0,00	1.104,81	2.609.561,22	1,10	30.065,46	71.014.616,52	30,07
15/04/2016	0,00	0,00	0,00	0,00	0,00	0,00	0,00	1.051,62	2.483.926,44	1,05	31.170,27	73.624.177,74	31,17
15/01/2016	0,08	6,92	5,61	16.345,04	0,00	0,00	0,00	1.192,90	2.817.629,80	1,19	32.221,89	76.108.104,18	32,22
15/10/2015	0,11	9,83	7,91	23.218,46	0,00	0,00	0,00	1.243,11	2.936.225,82	1,24	33.414,79	78.925.733,98	33,41
15/07/2015	0,14	12,75	10,26	30.115,50	0,00	0,00	0,00	1.107,22	2.615.253,64	1,11	34.657,90	81.861.959,80	34,66
15/04/2015	0,20	18,51	14,81	43.720,62	0,00	0,00	0,00	1.063,15	2.511.160,30	1,06	35.765,12	84.477.213,44	35,77
15/01/2015	0,21	20,81	16,65	49.153,22	0,00	0,00	0,00	1.576,33	3.723.291,46	1,58	36.828,27	86.988.373,74	36,83
15/10/2014	0,33	34,05	26,90	80.426,10	0,00	0,00	0,00	1.604,99	3.790.986,38	1,60	38.404,60	90.711.665,20	38,40
15/07/2014	0,46	48,30	38,16	114.084,60	0,00	0,00	0,00	1.712,95	4.045.987,90	1,71	40.009,59	94.502.651,58	40,01
15/04/2014	0,41	44,31	35,00	104.660,22	0,00	0,00	0,00	1.292,83	3.053.664,46	1,29	41.722,54	98.548.639,48	41,72
15/01/2014	0,36	40,63	32,10	95.968,06	0,00	0,00	0,00	1.520,76	3.592.035,12	1,52	43.015,37	101.602.303,94	43,02
15/10/2013	0,35	40,58	32,06	95.849,96	0,00	0,00	0,00	1.096,40	2.589.696,80	1,10	44.536,13	105.194.339,06	44,54
15/07/2013	0,34	40,85	32,27	96.487,70	0,00	0,00	0,00	1.755,68	4.146.916,16	1,76	45.632,53	107.784.035,86	45,63
15/04/2013	0,33	39,85	31,48	94.125,70	0,00	0,00	0,00	1.653,36	3.905.236,32	1,65	47.388,21	111.930.952,02	47,39
15/01/2013	0,34	44,08	34,82	104.116,96	0,00	0,00	0,00	1.688,64	3.988.567,68	1,69	49.041,57	115.836.188,34	49,04
15/10/2012	0,63	82,05	64,82	193.802,10	0,00	0,00	0,00	1.040,38	2.457.377,56	1,04	50.730,21	119.824.756,02	50,73
16/07/2012	0,89	118,60	93,69	280.133,20	0,00	0,00	0,00	1.125,82	2.659.186,84	1,13	51.770,59	122.282.133,58	51,77
16/04/2012	1,38	187,81	148,37	443.607,22	0,00	0,00	0,00	1.137,62	2.687.058,44	1,14	52.896,41	124.941.320,42	52,90
16/01/2012	1,70	238,06	188,07	562.297,72	0,00	0,00	0,00	1.298,76	3.067.671,12	1,30	54.034,03	127.628.378,86	54,03
17/10/2011	1,74	254,79	206,38	601.813,98	0,00	0,00	0,00	908,48	2.145.829,76	0,91	55.332,79	130.696.049,98	55,33
15/07/2011	1,46	212,26	171,93	501.358,12	0,00	0,00	0,00	1.391,79	3.287.407,98	1,39	56.241,27	132.841.879,74	56,24
15/04/2011	1,13	162,09	131,29	382.856,58	0,00	0,00	0,00	1.150,90	2.718.425,80	1,15	57.633,06	136.129.287,72	57,63
17/01/2011	1,12	175,98	142,54	415.664,76	0,00	0,00	0,00	1.660,49	3.922.077,38	1,66	58.783,96	138.847.713,52	58,78
15/10/2010	0,97	154,42	125,08	364.740,04	0,00	0,00	0,00	2.171,10	5.128.138,20	2,17	60.444,45	142.769.790,90	60,44
15/07/2010	0,77	126,39	102,38	298.533,18	0,00	0,00	0,00	1.987,02	4.693.341,24	1,99	62.615,55	147.897.929,10	62,62
15/04/2010	0,81	136,58	110,63	322.601,96	0,00	0,00	0,00	2.512,49	5.934.501,38	2,51	64.602,57	152.591.270,34	64,60
15/01/2010	0,87	156,01	126,37	368.495,62	0,00	0,00	0,00	2.891,99	6.830.880,38	2,89	67.115,06	158.525.771,72	67,12
15/10/2009	1,13	210,01	172,21	496.043,62	0,00	0,00	0,00	2.973,71	7.023.903,02	2,97	70.007,05	165.356.652,10	70,01
15/07/2009	1,57	308,60	253,05	728.913,20	0,00	0,00	0,00	5.028,38	11.877.033,56	5,03	72.980,76	172.380.555,12	72,98
15/04/2009	2,74	562,42	461,18	1.328.436,04	0,00	0,00	0,00	4.035,42	9.531.662,04	4,04	78.009,14	184.257.588,68	78,01
15/01/2009	5,45	1.171,68	960,78	2.767.508,16	0,00	0,00	0,00	2.111,86	4.988.213,32	2,11	82.044,56	193.789.250,72	82,04
15/10/2008	5,09	1.125,86	923,21	2.659.281,32	0,00	0,00	0,00	2.345,32	5.539.645,84	2,35	84.156,42	198.777.464,04	84,16
15/07/2008	4,88	1.098,50	900,77	2.594.657,00	0,00	0,00	0,00	2.604,36	6.151.498,32	2,60	86.501,74	204.317.109,88	86,50
15/04/2008	4,71	1.088,93	892,92	2.572.052,66	0,00	0,00	0,00	2.433,82	5.748.682,84	2,43	89.106,10	210.468.608,20	89,11
15/01/2008	4,86	1.169,65	959,11	2.762.713,30	0,00	0,00	0,00	2.595,76	6.131.185,12	2,60	91.539,92	216.217.291,04	91,54
15/10/2007	4,34	1.066,03	874,14	2.517.962,86	0,00	0,00	0,00	3.058,39	7.223.917,18	3,06	94.135,68	222.348.476,16	94,14
16/07/2007	4,10	1.035,88	849,42	2.446.748,56	0,00	0,00	0,00	2.805,					

HIPOCAT 9 FONDO DE TITULIZACIÓN DE ACTIVOS

Cuentas Anuales e Informe de Gestión 2022

Emisión: Serie E
 Código ISIN: E50345721064
 Nº Bonos: 160

Fecha de Pago	% Tipo Interés	Cupón		Intereses Serie									Principal Amortizado			Saldo Principal Pendiente		
		Bruto	Neto	Pagados	Impagados			Por aplazamiento de intereses impagados			Bono	Serie	%	Bono	Serie	%		
					Totales	Recuperados	Actuales	Totales	Recuperados	Actuales								
Totales		93.387,13	75.813,85	3.889.104,00	10.815.104,97	9.942.956,86	872.148,11	3.470.678,86	0,00	3.470.678,86	0,00	0,00	0,00	100.000,00	16.000.000,00	100,00		
16/01/2023	5,88	1.485,827778	1.203,520500	0,00	185.827,56	267.375,41	872.148,11	11.076,44	0,00	3.470.678,86	0,00	0,00	0,00	100.000,00	16.000.000,00	100,00		
17/10/2022	4,45	1.161,422222	940,752000	0,00	157.257,33	9.252.799,88	953.695,96	98.769,78	0,00	3.459.602,42	0,00	0,00	0,00	100.000,00	16.000.000,00	100,00		
15/07/2022	4,07	982,858333	796,115200	0,00	160.979,56	422.761,57	10.049.238,51	103.741,67	0,00	3.360.832,64	0,00	0,00	0,00	100.000,00	16.000.000,00	100,00		
19/04/2022	3,94	1.006,122222	814,959000	0,00	165.105,78	0,00	10.311.040,52	104.697,03	0,00	3.257.090,97	0,00	0,00	0,00	100.000,00	16.000.000,00	100,00		
17/01/2022	3,95	1.031,911111	835,848000	0,00	161.674,67	0,00	10.145.934,74	100.887,62	0,00	3.152.393,94	0,00	0,00	0,00	100.000,00	16.000.000,00	100,00		
15/10/2021	3,95	1.010,466667	818,478000	0,00	160.240,89	0,00	9.984.260,07	98.388,10	0,00	3.051.506,32	0,00	0,00	0,00	100.000,00	16.000.000,00	100,00		
15/07/2021	3,96	1.001,505556	811,219500	0,00	158.200,00	0,00	9.824.019,18	95.570,79	0,00	2.953.118,22	0,00	0,00	0,00	100.000,00	16.000.000,00	100,00		
15/04/2021	3,96	988,750000	800,887500	0,00	162.228,44	0,00	9.665.819,18	96.943,32	0,00	2.857.547,43	0,00	0,00	0,00	100.000,00	16.000.000,00	100,00		
15/01/2021	3,99	1.020,177778	826,344000	0,00	166.213,33	0,00	9.502.590,74	96.989,40	0,00	2.760.604,11	0,00	0,00	0,00	100.000,00	16.000.000,00	100,00		
15/10/2020	4,07	1.038,833333	841,455000	0,00	171.727,11	0,00	9.336.377,41	98.363,68	0,00	2.663.614,71	0,00	0,00	0,00	100.000,00	16.000.000,00	100,00		
15/07/2020	4,11	1.039,169444	841,727250	0,00	166.267,11	0,00	9.164.650,30	93.508,45	0,00	2.565.251,03	0,00	0,00	0,00	100.000,00	16.000.000,00	100,00		
15/04/2020	4,08	1.043,177778	844,974000	0,00	169.116,44	0,00	8.998.383,19	92.127,98	0,00	2.471.742,58	0,00	0,00	0,00	100.000,00	16.000.000,00	100,00		
15/01/2020	4,14	1.056,977778	856,152000	0,00	169.462,22	0,00	8.862.358,31	89.951,57	0,00	2.379.614,60	0,00	0,00	0,00	100.000,00	16.000.000,00	100,00		
15/10/2019	4,19	1.059,138889	857,902500	0,00	167.680,00	0,00	8.492.896,09	87.248,26	0,00	2.288.055,40	0,00	0,00	0,00	100.000,00	16.000.000,00	100,00		
15/07/2019	4,19	1.048,000000	848,880000	0,00	170.997,33	0,00	8.325.216,09	87.146,85	0,00	2.110.855,57	0,00	0,00	0,00	100.000,00	16.000.000,00	100,00		
15/01/2019	4,18	1.068,733333	865,674000	0,00	168.693,78	0,00	7.985.201,43	82.412,26	0,00	1.939.356,38	0,00	0,00	0,00	100.000,00	16.000.000,00	100,00		
15/10/2018	4,17	1.054,336111	854,012250	0,00	168.693,78	0,00	7.816.507,65	80.623,66	0,00	1.856.944,12	0,00	0,00	0,00	100.000,00	16.000.000,00	100,00		
16/04/2018	4,17	1.054,336111	854,012250	0,00	168.693,78	0,00	7.647.813,87	78.855,06	0,00	1.776.310,46	0,00	0,00	0,00	100.000,00	16.000.000,00	100,00		
15/01/2018	4,17	1.053,830556	853,602750	0,00	166.720,00	0,00	7.479.120,09	77.040,36	0,00	1.697.455,40	0,00	0,00	0,00	100.000,00	16.000.000,00	100,00		
16/10/2017	4,17	1.042,000000	844,020000	0,00	175.675,20	0,00	7.310.509,20	74.438,26	0,00	1.620.415,04	0,00	0,00	0,00	100.000,00	16.000.000,00	100,00		
18/04/2017	4,17	1.066,430000	863,808000	0,00	169.422,40	0,00	6.973.158,40	72.043,82	0,00	1.545.976,78	0,00	0,00	0,00	100.000,00	16.000.000,00	100,00		
16/01/2017	4,19	1.058,89	857,70	0,00	175.675,20	0,00	6.808.736,00	72.774,27	0,00	1.399.568,87	0,00	0,00	0,00	100.000,00	16.000.000,00	100,00		
17/10/2016	4,21	1.097,97	889,36	0,00	171.929,60	0,00	6.628.060,80	69.374,90	0,00	1.326.794,60	0,00	0,00	0,00	100.000,00	16.000.000,00	100,00		
15/07/2016	4,25	1.074,56	870,39	0,00	176.176,00	0,00	6.456.131,20	69.148,59	0,00	1.257.419,70	0,00	0,00	0,00	100.000,00	16.000.000,00	100,00		
15/04/2016	4,36	1.101,10	891,89	0,00	181.996,80	0,00	6.279.955,20	69.362,92	0,00	1.188.271,11	0,00	0,00	0,00	100.000,00	16.000.000,00	100,00		
15/01/2016	4,45	1.137,48	921,36	0,00	183.222,40	0,00	6.097.958,40	67.732,27	0,00	1.118.908,19	0,00	0,00	0,00	100.000,00	16.000.000,00	100,00		
15/10/2015	4,48	1.145,14	921,84	0,00	182.444,80	0,00	5.914.736,00	65.364,20	0,00	1.051.175,92	0,00	0,00	0,00	100.000,00	16.000.000,00	100,00		
15/07/2015	4,51	1.140,28	917,93	0,00	182.840,00	0,00	5.732.291,20	63.416,35	0,00	985.811,72	0,00	0,00	0,00	100.000,00	16.000.000,00	100,00		
15/04/2015	4,57	1.142,75	914,20	0,00	187.353,60	0,00	5.549.451,20	62.787,78	0,00	922.395,37	0,00	0,00	0,00	100.000,00	16.000.000,00	100,00		
15/01/2015	4,58	1.170,96	936,77	0,00	192.300,80	0,00	5.362.097,60	62.134,64	0,00	859.607,59	0,00	0,00	0,00	100.000,00	16.000.000,00	100,00		
15/10/2014	4,70	1.201,88	949,49	0,00	195.265,60	0,00	5.169.796,80	60.709,73	0,00	797.472,95	0,00	0,00	0,00	100.000,00	16.000.000,00	100,00		
15/07/2014	4,83	1.220,41	964,12	0,00	191.280,00	0,00	4.974.531,20	57.183,77	0,00	736.763,22	0,00	0,00	0,00	100.000,00	16.000.000,00	100,00		
15/04/2014	4,78	1.195,50	944,44	0,00	193.281,60	0,00	4.783.251,20	55.447,34	0,00	679.579,45	0,00	0,00	0,00	100.000,00	16.000.000,00	100,00		
15/01/2014	4,73	1.208,01	954,33	0,00	192.913,60	0,00	4.589.969,60	53.015,79	0,00	624.132,11	0,00	0,00	0,00	100.000,00	16.000.000,00	100,00		
15/10/2013	4,72	1.205,71	952,51	0,00	187.800,00	0,00	4.206.521,60	47.169,74	0,00	571.116,32	0,00	0,00	0,00	100.000,00	16.000.000,00	100,00		
15/07/2013	4,71	1.190,84	940,76	0,00	192.587,20	0,00	4.018.721,60	46.053,90	0,00	473.853,80	0,00	0,00	0,00	100.000,00	16.000.000,00	100,00		
15/04/2013	4,70	1.173,75	927,26	0,00	202.100,80	0,00	3.826.134,40	45.776,28	0,00	427.799,90	0,00	0,00	0,00	100.000,00	16.000.000,00	100,00		
15/01/2013	4,71	1.203,67	950,90	0,00	212.616,00	0,00	3.624.033,60	45.332,72	0,00	382.023,62	0,00	0,00	0,00	100.000,00	16.000.000,00	100,00		
15/10/2012	5,00	1.263,13	997,87	0,00	232.353,60	0,00	3.411.417,60	46.166,63	0,00	336.690,90	0,00	0,00	0,00	100.000,00	16.000.000,00	100,00		
16/04/2012	5,26	1.328,85	1.049,79	0,00	245.579,20	0,00	3.179.064,00	45.025,08	0,00	290.524,27	0,00	0,00	0,00	100.000,00	16.000.000,00	100,00		
16/01/2012	5,75	1.452,21	1.147,25	0,00	255.052,80	0,00	2.933.484,80	42.696,44	0,00	245.499,19	0,00	0,00	0,00	100.000,00	16.000.000,00	100,00		
17/10/2011	6,11	1.594,08	1.291,20	0,00	235.670,40	0,00	2.642.761,60	39.980,32	0,00	202.802,75	0,00	0,00	0,00	100.000,00	16.000.000,00	100,00		
15/07/2011	5,83	1.472,94	1.193,08	0,00	229.150,40	0,00	2.227.728,00	28.623,52	0,00	136.882,76	0,00	0,00	0,00	100.000,00	16.000.000,00	100,00		
15/04/2011	5,50	1.343,96	1.088,61	0,00	218.142,40	0,00	1.998.577,60	24.274,26	0,00	108.259,24	0,00	0,00	0,00	100.000,00	16.000.000,00	100,00		
17/01/2011	5,49	1.432,19	1.160,07	0,00	208.046,40	0,00	1.780.435,20	20.445,60	0,00	83.984,98	0,00	0,00	0,00	100.000,00	16.000.000,00	100,00		
15/10/2010	5,34	1.363,39	1.104,35	0,00	207.360,00	0,00	1.572.388,80	17.690,77	0,00	63.539,38	0,00	0,00	0,00	100.000,00	16.000.000,00	100,00		
15/07/2010	5,18	1.296,00	1.049,76	0,00	214.339,20	0,00	1.365.028,80	15.414,89	0,00	45.848,61	0,00	0,00	0,00	100.000,00	16.000.000,00	100,00		
15/01/2010	5,24	1.339,62	1.085,09	0,00	224.724,80	0,00	1.150.689,60	13.005,48	0,00	30.433,72	0,00	0,00	0,00	100.000,00	16.000.000,00	100,00		
15/10/2009	5,50	1.404,53	1.151,71	0,00	240.038,40	0,00	995.964,80	10.290,52	0,00	17.428,24	0,00	0,00	0,00	100.000,00	16.000.000,00	100,00		
15/07/2009	5,94	1.500,24	1.230,20	0,00														

3. Variaciones o acciones realizadas por las diferentes agencias de calificación crediticia respecto de los bonos emitidos por el Fondo, respecto del cedente, de los administradores, agentes de pagos o contrapartidas de las permutas financieras existentes o cualquier otra de contratos suscritos por la sociedad gestora en nombre del Fondo.

3.1 Bonos de Titulización

Las variaciones habidas durante el ejercicio en las calificaciones asignadas por las Agencias de Calificación a los Bonos emitidos por el Fondo han sido las siguientes:

Fecha	Serie de Bonos	Calificación de Fitch		Calificación de Moody's		Calificación de S&P	
		Anterior	Actual	Anterior	Actual	Anterior	Actual
Jul 2022	Serie D	BBSf	BB+sf				
Sep 2022	Serie B Serie D					AA+ (sf) BB (sf)	AAA (sf) BBB- (sf)

3.2 Entidades Intervinientes

Durante el ejercicio no se han producido variaciones en las calificaciones asignadas por las Agencias de Calificación a las entidades intervinientes contraparte del Fondo y que pudieran afectar en virtud de los contratos suscritos con las mismas.

B) FACTORES QUE HAN INFLUIDO EN LOS FLUJOS DE TESORERÍA GENERADOS Y APLICADOS EN EL EJERCICIO.

Los flujos de tesorería generados y aplicados en el ejercicio dependen de diversos factores que afectan especialmente a la rentabilidad (tipo de interés) y a la amortización experimentada por los Bonos. Estos factores están relacionados principalmente con el comportamiento de los derechos de crédito agrupados en el Fondo, de las operaciones contratadas para mitigar y distribuir los riesgos inherentes a éstos y para cubrir los desfases temporales entre los flujos de tesorería percibidos y aplicados y el riesgo de interés entre los derechos de crédito y los Bonos. Los datos más significativos respecto del comportamiento de los citados factores durante el ejercicio son:

1. Derechos de crédito

		Ejercicio actual
• Tipo de interés nominal medio ponderado	(1)	0,87%
• Tasa anual de amortización anticipada	(2)	4,89%
• Tasa de morosidad de 3 meses *	(2)	1,02%
• Tasa de morosidad de 18 meses *	(2)	0,77%

(1) Durante el ejercicio.

(2) Al cierre del ejercicio.

* Saldo vivo de principal de activos titulizados en mora (más de 3 meses o igual o superior a 18 meses) sobre el saldo vivo de principal del total de activos titulizados

2. Bonos de Titulización

		<u>Ejercicio actual</u>
• Tipo de interés nominal medio ponderado	(1)	0,85%
(1) Durante el ejercicio.		

3. Operaciones financieras

		<u>Ejercicio actual</u>
Cuenta de Tesorería		
• Tipo de interés nominal medio ponderado	(1)	-0,17%
Permuta de Intereses		
• Tipo de interés nominal medio ponderado		
Receptor	(1)	1,08%
Pagador		0,84%
Préstamo Subordinado		
• Tipo de interés nominal medio ponderado	(1)	0,00%
Fondo de Reserva		
• Saldo Requerido	(2)	8.000.000,00
• Saldo Dotado	(2)	8.000.000,00
(1) Durante el ejercicio.		
(2) Al cierre del ejercicio.		

C) MECANISMOS DE COBERTURA DE RIESGOS.

La actividad del Fondo está expuesta a diferentes tipos de riesgo financieros, como son el riesgo de crédito y el riesgo de tipos de interés.

- Riesgo de crédito:

Las principales exposiciones al riesgo de crédito son la morosidad y falencia de los derechos de crédito titulizados y el de contrapartida respecto de determinadas operaciones y servicios financieros contratados por el Fondo.

Para minimizar el riesgo de morosidad y falencia de los activos titulizados el Fondo cuenta con un Fondo de Reserva, depositado en la Cuenta de Tesorería.

Asimismo, la subordinación y postergación en el pago de intereses y de reembolso de principal entre los Bonos de las diferentes Series que se deriva del lugar que ocupan en la aplicación de los Fondos Disponibles así como de las reglas de Distribución de los Fondos Disponibles para Amortización del Orden de Prelación de Pagos, o en la aplicación de los Fondos Disponibles de Liquidación del Orden de Prelación de Pagos de Liquidación constituyen un mecanismo diferenciado de protección entre las Series.

Para mitigar el riesgo de contrapartida motivado por un posible descenso en las calificaciones crediticias otorgadas por las Agencias de Calificación a las entidades de contrapartida de las diferentes operaciones y servicios financieros, se establecen, dependiendo de los términos contractuales, determinadas actuaciones como son:

- a) Aval a la contraparte por una tercera entidad con unas calificaciones crediticias mínima requerida, según las escalas de calificación de las Agencias de Calificación, que garantice el cumplimiento de las obligaciones contractuales de la contraparte, durante el tiempo que se mantenga la situación de pérdida de la calificación.
 - b) Sustitución de la contraparte por una tercera entidad con unas calificaciones crediticias mínimas requeridas, según las escalas de calificación de las Agencias de Calificación.
 - c) Garantía pignoratícia a favor del Fondo sobre activos financieros de calidad crediticia no inferior a la de la Deuda Pública del Estado español, por importe suficiente para garantizar los compromisos de la contraparte.
 - d) Inversión de los saldos depositados objeto del contrato, en activos de renta fija en euros a corto plazo emitidos por entidades que como mínimo cuenten con las calificaciones mínimas requeridas.
 - e) Constitución por la contraparte de depósitos de efectivo o de valores a favor del Fondo por importes determinados en cada momento, en garantía del cumplimiento de las obligaciones contractuales de la contraparte efectuados en una entidad con unas calificaciones crediticias mínimas requeridas, según las escalas de calificación de las Agencias de Calificación.
- Riesgo de tipo de interés:

La exposición surge como consecuencia de la variación de los tipos de interés los derechos de crédito adquiridos por el Fondo, cuya determinación se realiza, generalmente con una periodicidad diferente a la de los pasivos emitidos por el Fondo además de hallarse aquellos referenciados a índices diferentes de estos.

Mediante el contrato de permuta financiera, se mitiga el riesgo de tipo de interés (riesgo de base) que tiene lugar en el Fondo por el hecho de encontrarse Certificados de Transmisión de Hipoteca sometidos a intereses variables con diferentes índices de referencia y diferentes periodos de revisión y de liquidación a los intereses variables establecidos para los Bonos referenciados al Euribor a 3 meses y con periodos de devengo y liquidación trimestrales, así como el riesgo que se deriva de las posibles renegociaciones del tipo de interés de los Préstamos Hipotecarios que puede resultar incluso en su novación a un tipo de interés fijo.

De la misma manera, mediante el Contrato de Reinversión a Tipo de Interés Garantizado de la Cuenta de Tesorería se mitiga parcialmente la merma de rentabilidad de la liquidez del Fondo por el desfase temporal entre los ingresos percibidos diariamente de los Préstamos Hipotecarios hasta que se produce el pago de los intereses y reembolso de principal de los Bonos en la Fecha de Pago inmediatamente posterior.

D) PERSPECTIVAS DE FUTURO.

A la fecha de formulación de estas cuentas anuales, y desde el 31 de diciembre de 2022, no ha ocurrido ningún hecho que afecte o modifique significativamente la información contenida en memoria.

El Fondo se extingue en todo caso al amortizarse íntegramente los Certificados de Transmisión de Hipoteca que agrupa. Asimismo, de acuerdo con determinados aspectos de liquidación anticipada contenidos la Ley 19/1992 de 7 de julio y recogidos en la escritura de constitución, el Fondo puede liquidarse anticipadamente cuando el importe del Saldo Vivo de los Derechos de Crédito pendientes de amortización sea inferior al 10 por 100 del Saldo Vivo inicial, siempre y cuando puedan ser atendidas y canceladas en su totalidad todas y cada una de las obligaciones de pago derivadas de los Bonos emitidos de cada Serie. En todo caso, la extinción del Fondo se producirá en la fecha de vencimiento final (15 de enero de 2050 o, si éste no fuera un Día Hábil, el siguiente Día Hábil).

A la fecha de formulación de estas cuentas anuales, no se prevé que durante el ejercicio 2023 el Fondo se pueda encontrar en alguno de los supuestos de liquidación anticipada del Fondo.

Vida media y amortización final de los Bonos de cada una de las Series estimadas al 31.12.2022 según diferentes hipótesis de tasas de amortización anticipada de los Derechos de Crédito:

El siguiente cuadro muestra la vida media y fecha de amortización final de cada serie de los Bonos emitidos, obtenidas de la proyección de flujos futuros de efectivo bajo las hipótesis del ejercicio o no de amortización anticipada opcional cuando el Saldo Vivo de los derechos de crédito sea inferior al 10% del Saldo Vivo inicial, los fallidos de la cartera de préstamos titulizados no recuperados sean del 0% y mantenimiento constante de las diferentes tasas de amortización anticipada.

Vida Media y amortización final estimadas para cada Serie de Bonos según diferentes hipótesis de tasas constantes de amortización anticipada de los Préstamos Titulizados											
TASA AMORTIZACIÓN ANTICIPADA											
% MENSUAL CONSTANTE		0,08	0,17	0,25	0,34	0,43	0,51	0,60	0,69		
% ANUAL EQUIVALENTE		1,00	2,00	3,00	4,00	5,00	6,00	7,00	8,00		
Serie A1											
SERIE AMORTIZADA (16/07/2007)											
Sin amort. opcional (1)	Vida media	años									
	Amortización Final	años									
Con amort. opcional (1)	Vida media	años									
	Amortización Final	años									
Serie A2a											
Sin amort. opcional (1)	Vida media	años	1,50	1,25	1,25	1,25	0,99	0,99	0,99	0,99	
	Amortización Final	años	15/04/2024	15/01/2024	15/01/2024	15/01/2024	15/10/2023	15/10/2023	15/10/2023	15/10/2023	
Con amort. opcional (1)	Vida media	años	8,06	7,82	7,58	7,34	7,11	6,88	6,67	6,46	
	Amortización Final	años	07/11/2030	09/08/2030	13/05/2030	15/02/2030	23/11/2029	02/09/2029	15/06/2029	30/03/2029	
Serie A2b											
Sin amort. opcional (1)	Vida media	años	1,50	1,25	1,25	1,25	0,99	0,99	0,99	0,99	
	Amortización Final	años	15/04/2024	15/01/2024	15/01/2024	15/01/2024	15/10/2023	15/10/2023	15/10/2023	15/10/2023	
Con amort. opcional (1)	Vida media	años	8,06	7,82	7,58	7,34	7,11	6,88	6,67	6,46	
	Amortización Final	años	07/11/2030	09/08/2030	13/05/2030	15/02/2030	23/11/2029	02/09/2029	15/06/2029	30/03/2029	
Serie B											
Sin amort. opcional (1)	Vida media	años	0,53	0,47	0,47	0,47	0,42	0,42	0,41	0,41	
	Amortización Final	años	27/04/2023	07/04/2023	07/04/2023	06/04/2023	18/03/2023	17/03/2023	17/03/2023	16/03/2023	
Con amort. opcional (1)	Vida media	años	1,50	1,25	1,25	1,25	0,99	0,99	0,99	0,99	
	Amortización Final	años	15/04/2024	15/01/2024	15/01/2024	15/01/2024	15/10/2023	15/10/2023	15/10/2023	15/10/2023	
Serie C											
Sin amort. opcional (1)	Vida media	años	0,53	0,47	0,47	0,47	0,42	0,42	0,41	0,41	
	Amortización Final	años	27/04/2023	07/04/2023	07/04/2023	06/04/2023	18/03/2023	17/03/2023	17/03/2023	16/03/2023	
Con amort. opcional (1)	Vida media	años	1,50	1,25	1,25	1,25	0,99	0,99	0,99	0,99	
	Amortización Final	años	15/04/2024	15/01/2024	15/01/2024	15/01/2024	15/10/2023	15/10/2023	15/10/2023	15/10/2023	
Serie D											
Sin amort. opcional (1)	Vida media	años	0,53	0,47	0,47	0,47	0,42	0,42	0,41	0,41	
	Amortización Final	años	27/04/2023	07/04/2023	07/04/2023	06/04/2023	18/03/2023	17/03/2023	17/03/2023	16/03/2023	
Con amort. opcional (1)	Vida media	años	1,50	1,25	1,25	1,25	0,99	0,99	0,99	0,99	
	Amortización Final	años	15/04/2024	15/01/2024	15/01/2024	15/01/2024	15/10/2023	15/10/2023	15/10/2023	15/10/2023	
Serie E											
Sin amort. opcional (1)	Vida media	años	1,50	1,25	1,25	1,25	0,99	0,99	0,99	0,99	
	Amortización Final	años	15/04/2024	15/01/2024	15/01/2024	15/01/2024	15/10/2023	15/10/2023	15/10/2023	15/10/2023	
Con amort. opcional (1)	Vida media	años	12,50	12,50	12,50	12,50	12,50	12,50	12,50	12,50	
	Amortización Final	años	15/04/2035	15/04/2035	15/04/2035	15/04/2035	15/04/2035	15/04/2035	15/04/2035	15/04/2035	

E) INFORMACIÓN SOBRE LOS APLAZAMIENTOS DE PAGO A PROVEEDORES EN OPERACIONES COMERCIALES

Al 31 de diciembre de 2022, el Fondo no tenía ningún importe significativo pendiente de pago a proveedores en operaciones comerciales que a dicha fecha acumulara un aplazamiento superior al plazo legal de pago. Asimismo, los pagos significativos realizados en el ejercicio 2022 a dichos proveedores se han realizado dentro de los límites legales de aplazamiento.

F) OTROS PUNTOS DE INTERÉS

La invasión de Ucrania por parte de Rusia está provocando, entre otros efectos, un incremento del precio de determinadas materias primas y del coste de la energía, así como la activación de sanciones, embargos y restricciones hacia Rusia que afectan a la economía en general y a empresas con operaciones con y en Rusia específicamente. La medida en la que este conflicto bélico impactará en el negocio del Fondo dependerá del desarrollo de acontecimientos futuros que no se pueden predecir fiablemente a la fecha de formulación de las presentes cuentas anuales. En todo caso, a pesar de la incertidumbre existente, durante el ejercicio 2022 esta situación no ha provocado incumplimientos de obligaciones relevantes por parte del Fondo, ni tampoco al cumplimiento del principio contable de empresa en funcionamiento.

G) INFORME DE CUMPLIMIENTO DE REGLAS DE FUNCIONAMIENTO

Se adjunta a continuación como anexo el informe de cumplimiento de reglas de funcionamiento que forma parte del estado S.05.4 Cuadro C de los Estados Financieros Públicos.

Fecha de Pago / Payment Date
 Fecha de Determinación / Determination Date
 Fecha de Pago / Payment Date
 Fecha constitución Fondo / Fund establishment date

Actual / Current 17.10.2022
 Actual / Current 07.10.2022
 Precedente / Preceding 15.07.2022
 25.11.2005

1 Datos para cálculo de disparadores / Data for Triggers calculation
1.1 Datos: Préstamos / Data: Loans

Fecha datos Data date	Valor / Importe Value / Amount	Cálculo Ratio Ratio calculation	Ratio (valor) Ratio (value)		
a Saldo Vivo Certificados de Transmisión de Hipoteca Outstanding Balance Mortgage Transfer Certificates	Actual Current	07.10.2022	116.730.668,88	% (a / f)	11,67%
b Saldo Vivo Préstamos Morosos (deuda > 90 días y < 18 meses) Outstanding Balance Delinquent Mortgage Loans (> 90 days & < 18 months)	Actual Current	07.10.2022	279.141,97	% (b / k)	0,242%
c Saldo Vivo Préstamos no Morosos (no Dudosos) Outstanding Balance Non-Delinquent Loans (Non-Doubtful)	Actual Current	07.10.2022	115.259.018,50		
d Saldo Vivo Participaciones Hipotecarias dudosas Outstanding Balance doubtful Mortgage Certificates	Actual Current	07.10.2022	861.585,34		
e Saldo Acumulado de Préstamos Fallidos (≥18 meses)	Actual Current	07.10.2022	111.559.647,79	% (e / f)	11,16%
f Saldo Vivo Préstamos Outstanding Balance Loans	Inicial Initial	25.11.2005	1.000.000.168,62	% (k / f)	11,55%
g Retención para Amortización de las Series A2a, A2b, B, C y D Series A2a, A2b, B, C & D Amortisation Withholding	Actual Current	07.10.2022	3.703.054,31	F - k	
h Fondos Disponibles aplicados para Amortización Series A2a, A2b, B, C y D Available Funds applied for Amortization of Series A2a, A2b, B, C & D.	Actual Current	07.10.2022	3.703.054,31		
i Déficit de Amortización Amortisation Deficiency	Actual Current	07.10.2022	0,00	q - h	
j Saldo Vivo en Ejecución Hipotecaria Outstanding Balance under foreclosure	Actual Current	07.10.2022	330.923,07		
k Saldo Vivo Cartera Hipotecaria Outstanding Balance Loans	Actual Current	07.10.2022	115.538.160,47		

1.2 Datos: Emisión Bonos / Data: Bond Issue

A Saldo Principal Pendiente Clase A2a Outstanding Principal Balance Class A2a	Precedente Preceding	15.07.2022	39.159.900,00		
B Saldo Principal Pendiente Serie A2b Outstanding Principal Balance Series A2b	Precedente Preceding	15.07.2022	18.499.136,76	% (B / F)	15,514%
C Saldo Principal Pendiente Serie B Outstanding Principal Balance Series B	Precedente Preceding	15.07.2022	21.235.233,80	% (C / F)	17,809%
D Saldo Principal Pendiente Serie C Outstanding Principal Balance Series C	Precedente Preceding	15.07.2022	17.663.853,57	% (D / F)	14,814%
E Saldo Principal Pendiente Serie D Outstanding Principal Balance Series D	Precedente Preceding	15.07.2022	22.683.090,65	% (E / F)	19,023%
F Saldo Principal Pendiente Series A2a, A2b, B, C y D Outstanding Principal Balance Series A2a, A2b, B, C and D	Precedente Preceding	15.07.2022	119.241.214,78		

1.3 Datos: Fondo de Reserva / Data: Cash Reserve

m Fondo de Reserva Requerido / Required Cash Reserve	Precedente / Preceding	15.07.2022	8.000.000,00		
n Fondo de Reserva dotado / Provisioned Cash Reserve	Precedente / Preceding	15.07.2022	8.000.000,00	(n - m)	0,00
o Fondo de Reserva Requerido / Required Cash Reserve	Actual / Current	17.10.2022	8.000.000,00		
p Fondo de Reserva dotado / Provisioned Cash Reserve	Actual / Current	17.10.2022	8.000.000,00	(p - o)	0,00

2 Situación disparadores / Triggers status
**2.1 Pago intereses Series B, C y D: postergación lugar orden de prelación
Interest payment of Series B, C & D: place deferred in priority of payments**
2.1.1 Serie B: condiciones particulares / Series B: particular conditions (*)

(i) Saldo Acumulado de Préstamos Fallidos / Saldo Vivo Préstamos Inicial	07.10.2022	% (e/f)	≥ 13,82%	11,16%	N
(ii) Suma Saldo Principal Pendiente Clase Serie A2a y A2b	07.10.2022	A+B	> 0,00	57.659.036,76	S/Y

2.1.2 Serie C: condiciones particulares / Series C: particular conditions (*)

(i) Saldo Acumulado de Préstamos Fallidos / Saldo Vivo Préstamos Inicial	07.10.2022	% (e/f)	≥ 10,39%	11,16%	S/Y
(ii) Suma Saldo Principal Pendiente Clase Serie A2a, A2b y B	07.10.2022	A+B+C	> 0,00	78.894.270,56	S/Y

2.1.3 Serie D: condiciones particulares / Series D: particular conditions (*)

(i) Saldo Acumulado de Préstamos Fallidos / Saldo Vivo Préstamos Inicial	07.10.2022	% (e/f)	≥ 7,00%	11,16%	S/Y
(ii) Suma Saldo Principal Pendiente Clase Serie A2a, A2b, B y C	07.10.2022	A+B+C+D	> 0,00	96.558.124,13	S/Y

**2.2 Amortización a Prorrata Series B, C y D
Pro Rata Amortisation of Series B, C y D**
2.2.1 Serie B: condiciones particulares / Series B: particular conditions (*)

(i) Ratio de morosidad.	07.10.2022	% (b / k)	< 1,500%	0,242%	S/Y
(ii) Saldo Bono Serie B / Saldo Principal Pendiente Series A2a, A2b, B, C y D	07.10.2022	% (C / F)	≥ 4,40%	17,81%	S/Y
(iii) FR Requerido FP Precedente es igual al FR Dotado.	07.10.2022	(n - m)	= 0,00	0,00	S/Y
(iv) Saldo Vivo CTH / Saldo Vivo Préstamos inicial	07.10.2022	% (a / f)	> 10,00%	11,67%	S/Y

2.2.2 Serie C: condiciones particulares / Series C: particular conditions (*)

(i) Ratio de morosidad.	07.10.2022	% (b / k)	< 1,250%	0,242%	S/Y
(ii) Saldo Bono Serie C / Saldo Principal Pendiente Series A2a, A2b, B, C y D	07.10.2022	% (D / F)	≥ 3,66%	14,81%	S/Y
(iii) FR Requerido FP Precedente es igual al FR Dotado.	07.10.2022	(n - m)	= 0,00	0,00	S/Y
(iv) Saldo Vivo CTH / Saldo Vivo Préstamos inicial	07.10.2022	% (a / f)	> 10,00%	11,67%	S/Y

2.2.3 Serie D: condiciones particulares / Series D: particular conditions (*)

(i) Ratio de morosidad.	07.10.2022	% (b / k)	< 1,000%	0,242%	S/Y
(ii) Saldo Bono Serie D / Saldo Principal Pendiente Series A2a, A2b, B, C y D	07.10.2022	% (E / F)	≥ 4,70%	19,02%	S/Y
(iii) FR Requerido FP Precedente es igual al FR Dotado.	07.10.2022	(n - m)	= 0,00	0,00	S/Y
(iv) Saldo Vivo CTH / Saldo Vivo Préstamos inicial	07.10.2022	% (a / f)	> 10,00%	11,67%	S/Y

2.3 Reducción Fondo Reserva Requerido: condiciones de no reducción ():**
NO PROCEDE SE ENCUENTRA EN EL MINIMO
3 Amortización Anticipada opcional / Optional Early Amortization

Fecha datos Data date	Disparador Trigger	Condición Condition	Valor Disparador Trigger value	Opción ejercitable S/N Exercisable option Y/N
07.10.2022	% (a / f)	< 10,00%	11,67%	N

Anexo a las Cuentas Anuales del ejercicio 2022; Estados Financieros Públicos conforme a la Circular 2/2016 de 20 de abril de la Comisión Nacional del Mercado de Valores.

Estado S.05.1 Cuadro A

Estado S.05.1 Cuadro B

Estado S.05.1 Cuadro C

Estado S.05.1 Cuadro D

Estado S.05.1 Cuadro E

Estado S.05.1 Cuadro F

Estado S.05.1 Cuadro G

Estado S.05.2 Cuadro A

Estado S.05.2 Cuadro B

Estado S.05.2 Cuadro C

Estado S.05.2 Cuadro D

Estado S.05.2 Cuadro E

Estado S.05.3 Cuadro A

Estado S.05.3 Cuadro B

Estado S.05.4 Cuadro A

Estado S.05.4 Cuadro B

Estado S.05.5 Cuadro A

Estado S.05.5 Cuadro B

Estado S.06 Notas Explicativas

Denominación Fondo: HIPOCAT 9 Fondo de Titulización de Activos

Denominación del compartimento:

Denominación de la gestora: EUROPEA DE TITULIZACION S.A., S.G.F.T.

Estados agregados: NO

Fecha: 31/12/2022

Entidades cedentes de los activos titulizados: BANCO BILBAO VIZCAYA ARGENTARIA, S.A. (K8MS7FD7N5Z2WQ51AZ71);

INFORMACION RELATIVA A LOS ACTIVOS TITULIZADOS

CUADRO A

Ratios (%)	Situación actual 31/12/2022								Situación cierre anual anterior 31/12/2021								Hipótesis iniciales folleto/escritura							
	Tasa de activos dudosos		Tasa de fallido		Tasa de recuperación fallidos		Tasa de amortización anticipada		Tasa de activos dudosos		Tasa de fallido		Tasa de recuperación fallidos		Tasa de amortización anticipada		Tasa de activos dudosos		Tasa de fallido		Tasa de recuperación fallidos		Tasa de amortización anticipada	
Participaciones hipotecarias	0380		0400		0420		0440		1380		1400		1420		1440		2380		2400		2420		2440	
Certificados de transmisión de hipoteca	0381	2,47	0401	10,97	0421	1,29	0441	4,89	1381	2,22	1401	10,19	1421	0,98	1441	6,01	2381		2401		2421		2441	10
Préstamos hipotecarios	0382		0402		0422		0442		1382		1402		1422		1442		2382		2402		2422		2442	
Cédulas hipotecarias	0383		0403		0423		0443		1383		1403		1423		1443		2383		2403		2423		2443	
Préstamos a promotores	0384		0404		0424		0444		1384		1404		1424		1444		2384		2404		2424		2444	
Préstamos a PYMES	0385		0405		0425		0445		1385		1405		1425		1445		2385		2405		2425		2445	
Préstamos a empresas	0386		0406		0426		0446		1386		1406		1426		1446		2386		2406		2426		2446	
Préstamos corporativos	0387		0407		0427		0447		1387		1407		1427		1447		2387		2407		2427		2447	
Cédulas territoriales	0388		0408		0428		0448		1388		1408		1428		1448		2388		2408		2428		2448	
Bonos de tesorería	0389		0409		0429		0449		1389		1409		1429		1449		2389		2409		2429		2449	
Deuda subordinada	0390		0410		0430		0450		1390		1410		1430		1450		2390		2410		2430		2450	
Créditos AAPP	0391		0411		0431		0451		1391		1411		1431		1451		2391		2411		2431		2451	
Préstamos consumo	0392		0412		0432		0452		1392		1412		1432		1452		2392		2412		2432		2452	
Préstamos automoción	0393		0413		0433		0453		1393		1413		1433		1453		2393		2413		2433		2453	
Cuotas de arrendamiento financiero (leasing)	0394		0414		0434		0454		1394		1414		1434		1454		2394		2414		2434		2454	
Cuentas a cobrar	0395		0415		0435		0455		1395		1415		1435		1455		2395		2415		2435		2455	
Derechos de crédito futuros	0396		0416		0436		0456		1396		1416		1436		1456		2396		2416		2436		2456	
Bonos de titulización	0397		0417		0437		0457		1397		1417		1437		1457		2397		2417		2437		2457	
Cédulas internacionalización	0398		0418		0438		0458		1398		1418		1438		1458		2398		2418		2438		2458	
Otros	0399		0419		0439		0459		1399		1419		1439		1459		2399		2419		2439		2459	

S.05.1

Denominación Fondo: HIPOCAT 9 Fondo de Titulización de Activos

Denominación del compartimento:

Denominación de la gestora: EUROPEA DE TITULIZACION S.A., S.G.F.T.

Estados agregados: NO

Fecha: 31/12/2022

Entidades cedentes de los activos titulizados: BANCO BILBAO VIZCAYA ARGENTARIA, S.A. (K8MS7FD7N5Z2WQ51AZ71);

INFORMACION RELATIVA A LOS ACTIVOS TITULIZADOS

CUADRO B

Total Impagados (miles de euros)	Nº de activos		Importe impagado								Principal pendiente no vencido		Otros importes		Deuda Total	
			Principal pendiente vencido		Intereses devengados en contabilidad		Intereses interrumpidos en contabilidad		Total							
Hasta 1 mes	0460	93	0467	46	0474	6	0481	1	0488	53	0495	5.126	0502	0	0509	5.179
De 1 a 3 meses	0461	15	0468	19	0475	1	0482	1	0489	21	0496	859	0503	0	0510	880
De 3 a 6 meses	0462	1	0469	4	0476	0	0483	0	0490	4	0497	79	0504	0	0511	83
De 6 a 9 meses	0463	3	0470	7	0477	0	0484	0	0491	7	0498	65	0505	0	0512	72
De 9 a 12 meses	0464	3	0471	12	0478	0	0485	1	0492	13	0499	89	0506	0	0513	102
Más de 12 meses	0465	12	0472	508	0479	2	0486	35	0493	545	0500	374	0507	3	0514	922
Total	0466	127	0473	596	0480	9	0487	38	0494	643	0501	6.592	0508	3	1515	7.238

Impagados con garantía real (miles de euros)	Nº de activos		Importe impagado								Principal pendiente no vencido		Otros importes		Deuda Total		Valor garantía		Valor Garantía con Tasación > 2 años		% Deuda / v. Tasación	
			Principal pendiente vencido		Intereses devengados en contabilidad		Intereses interrumpidos en contabilidad		Total													
Hasta 1 mes	0515	93	0522	46	0529	6	0536	1	0543	53	0550	5.126	0557	0	0564	5.179	0571	17.728	0578	17.728	0584	29,21
De 1 a 3 meses	0516	15	0523	19	0530	1	0537	1	0544	21	0551	859	0558	0	0565	880	0572	3.320	0579	3.320	0585	26,51
De 3 a 6 meses	0517	1	0524	4	0531	0	0538	0	0545	4	0552	79	0559	0	0566	83	0573	155	0580	155	0586	53,55
De 6 a 9 meses	0518	3	0525	7	0532	0	0539	0	0546	7	0553	65	0560	0	0567	72	0574	390	0581	390	0587	18,46
De 9 a 12 meses	0519	3	0526	12	0533	0	0540	1	0547	13	0554	89	0561	0	0568	102	0575	637	0582	637	0588	16,01
Más de 12 meses	0520	12	0527	508	0534	2	0541	35	0548	545	0555	374	0562	3	0569	922	0576	1.981	0583	1.981	0589	46,54
Total	0521	127	0528	596	0535	9	0542	38	0549	643	0556	6.592	0563	3	0570	7.238	0577	24.211			0590	29,90

S.05.1

Denominación Fondo: HIPOCAT 9 Fondo de Titulización de Activos

Denominación del compartimento:

Denominación de la gestora: EUROPEA DE TITULIZACION S.A., S.G.F.T.

Estados agregados: NO

Fecha: 31/12/2022

Entidades cedentes de los activos titulizados: BANCO BILBAO VIZCAYA ARGENTARIA, S.A. (K8MS7FD7N5Z2WQ51AZ71);

INFORMACION RELATIVA A LOS ACTIVOS TITULIZADOS

CUADRO C

Vida residual de los activos titulizados (miles de euros)	Principal pendiente					
	Situación actual 31/12/2022		Situación cierre anual anterior 31/12/2021		Situación inicial 24/11/2005	
Inferior a 1 año	0600	161	1600	123	2600	
Entre 1 y 2 años	0601	995	1601	313	2601	177
Entre 2 y 3 años	0602	929	1602	1.649	2602	634
Entre 3 y 4 años	0603	488	1603	1.281	2603	1.481
Entre 4 y 5 años	0604	594	1604	638	2604	1.907
Entre 5 y 10 años	0605	13.841	1605	14.537	2605	20.549
Superior a 10 años	0606	94.922	1606	110.787	2606	975.252
Total	0607	111.930	1607	129.328	2607	1.000.000
Vida residual media ponderada (años)	0608	11,06	1608	11,94	2608	26,31

Antigüedad	Situación actual 31/12/2022					
	Situación actual 31/12/2022		Situación cierre anual anterior 31/12/2021		Situación inicial 24/11/2005	
Antigüedad media ponderada (años)	0609	18,24	1609	17,25	2609	1,33

S.05.1
Denominación Fondo: HIPOCAT 9 Fondo de Titulización de Activos
Denominación del compartimento:
Denominación de la gestora: EUROPEA DE TITULIZACION S.A., S.G.F.T.
Estados agregados: NO
Fecha: 31/12/2022
Entidades cedentes de los activos titulizados: BANCO BILBAO VIZCAYA ARGENTARIA, S.A. (K8MS7FD7N5Z2WQ51AZ71);

INFORMACION RELATIVA A LOS ACTIVOS TITULIZADOS

CUADRO D

Importe pendiente activos titulizados / Valor garantía (miles de euros)	Situación actual 31/12/2022				Situación cierre anual anterior 31/12/2021				Situación inicial 24/11/2005			
	Nº de activos vivos		Principal pendiente		Nº de activos vivos		Principal pendiente		Nº de activos vivos		Principal pendiente	
0% - 40%	0620	1.565	0630	68.999	1620	1.527	1630	69.396	2620	1.599	2630	76.812
40% - 60%	0621	429	0631	34.049	1621	553	1631	45.485	2621	1.346	2631	133.449
60% - 80%	0622	90	0632	7.305	1622	126	1632	11.206	2622	2.353	2632	319.835
80% - 100%	0623	14	0633	1.230	1623	29	1633	2.623	2623	2.979	2633	469.904
100% - 120%	0624	5	0634	347	1624	4	1634	377	2624		2634	
120% - 140%	0625	0	0635	0	1625	3	1635	241	2625		2635	
140% - 160%	0626	0	0636	0	1626	0	1636	0	2626		2636	
superior al 160%	0627	0	0637	0	1627	0	1637	0	2627		2637	
Total	0628	2.103	0638	111.930	1628	2.242	1638	129.328	2628	8.277	2638	1.000.000
Media ponderada (%)	0639	36,86	0649		1639	39,75	1649		2639	76,45	2649	

S.05.1

Denominación Fondo: HIPOCAT 9 Fondo de Titulización de Activos

Denominación del compartimento:

Denominación de la gestora: EUROPEA DE TITULIZACION S.A., S.G.F.T.

Estados agregados: NO

Fecha: 31/12/2022

Entidades cedentes de los activos titulizados: BANCO BILBAO VIZCAYA ARGENTARIA, S.A. (K8MS7FD7N5Z2WQ51AZ71);

INFORMACION RELATIVA A LOS ACTIVOS TITULIZADOS

CUADRO E

Tipos de interés de los activos titulizados (%)	Situación actual 31/12/2022		Situación cierre anual anterior 31/12/2021		Situación inicial 24/11/2005	
Tipo de interés medio ponderado	0650	0,87	1650	0,81	2650	3,36
Tipo de interés nominal máximo	0651	3,98	1651	3,25	2651	5,50
Tipo de interés nominal mínimo	0652	0	1652	0	2652	2,38

S.05.1
Denominación Fondo: HIPOCAT 9 Fondo de Titulización de Activos
Denominación del compartimento:
Denominación de la gestora: EUROPEA DE TITULIZACION S.A., S.G.F.T.
Estados agregados: NO
Fecha: 31/12/2022
Entidades cedentes de los activos titulizados: BANCO BILBAO VIZCAYA ARGENTARIA, S.A. (K8MS7FD7N5Z2WQ51AZ71);

INFORMACION RELATIVA A LOS ACTIVOS TITULIZADOS

CUADRO F

Distribución geográfica activos titulizados (miles de euros)	Situación actual 31/12/2022				Situación cierre anual anterior 31/12/2021				Situación inicial 24/11/2005			
	Nº de activos vivos		Principal pendiente		Nº de activos vivos		Principal pendiente		Nº de activos vivos		Principal pendiente	
Andalucía	0660	38	0683	1.696	1660	38	1683	1.859	2660	153	2683	15.221
Aragón	0661	27	0684	1.227	1661	30	1684	1.478	2661	94	2684	10.758
Asturias	0662	6	0685	199	1662	8	1685	228	2662	11	2685	933
Baleares	0663	13	0686	571	1663	14	1686	669	2663	52	2686	6.372
Canarias	0664	12	0687	541	1664	14	1687	713	2664	46	2687	5.850
Cantabria	0665	2	0688	104	1665	3	1688	171	2665	14	2688	1.162
Castilla-León	0666	42	0689	1.434	1666	43	1689	1.652	2666	103	2689	10.394
Castilla La Mancha	0667	27	0690	1.146	1667	27	1690	1.274	2667	80	2690	8.495
Cataluña	0668	1.334	0691	77.336	1668	1.418	1691	88.733	2668	5.540	2691	696.102
Ceuta	0669		0692		1669		1692		2669		2692	
Extremadura	0670	9	0693	317	1670	9	1693	353	2670	43	2693	3.275
Galicia	0671	28	0694	1.041	1671	30	1694	1.165	2671	65	2694	6.192
Madrid	0672	200	0695	12.325	1672	213	1695	14.552	2672	702	2695	102.086
Melilla	0673		0696		1673		1696		2673		2696	
Murcia	0674	57	0697	2.156	1674	58	1697	2.372	2674	225	2697	20.368
Navarra	0675	9	0698	547	1675	10	1698	600	2675	39	2698	4.880
La Rioja	0676	2	0699	69	1676	2	1699	76	2676	5	2699	669
Comunidad Valenciana	0677	289	0700	10.893	1677	312	1700	12.913	2677	1.066	2700	100.514
País Vasco	0678	8	0701	328	1678	13	1701	520	2678	39	2701	6.729
Total España	0679	2.103	0702	111.930	1679	2.242	1702	129.328	2679	8.277	2702	1.000.000
Otros países Unión Europea	0680		0703		1680		1703		2680		2703	
Resto	0681		0704		1681		1704		2681		2704	
Total general	0682	2.103	0705	111.930	1682	2.242	1705	129.328	2682	8.277	2705	1.000.000

S.05.1
Denominación Fondo: HIPOCAT 9 Fondo de Titulización de Activos
Denominación del compartimento:
Denominación de la gestora: EUROPEA DE TITULIZACION S.A., S.G.F.T.
Estados agregados: NO
Fecha: 31/12/2022
Entidades cedentes de los activos titulizados: BANCO BILBAO VIZCAYA ARGENTARIA, S.A. (K8MS7FD7N5Z2WQ51AZ71);

INFORMACION RELATIVA A LOS ACTIVOS TITULIZADOS

CUADRO G

Concentración	Situación actual 31/12/2022				Situación cierre anual anterior 31/12/2021				Situación inicial 24/11/2005			
	Porcentaje		CNAE		Porcentaje		CNAE		Porcentaje		CNAE	
Diez primeros deudores/emisores con más concentración	0710	1,82			1710	1,71			2710	0,64		
Sector	0711		0712		1711		1712		2711		2712	

S.05.2

Denominación Fondo: HIPOCAT 9 Fondo de Titulización de Activos

Denominación del compartimento:

Denominación de la gestora: EUROPEA DE TITULIZACION S.A., S.G.F.T.

Estados agregados: NO

Período de la declaración: 31/12/2022

Mercados de cotización de los valores emitidos: AIAF

INFORMACION RELATIVA A LAS OBLIGACIONES Y OTROS VALORES EMITIDOS

CUADRO A

(miles de euros)		Situación actual 31/12/2022			Situación cierre anual anterior 31/12/2021			Situación inicial 24/11/2005					
Serie	Denominación serie	Nº de pasivos emitidos		Principal pendiente	Nº de pasivos emitidos		Principal pendiente	Nº de pasivos emitidos		Principal pendiente			
		0720	Nominal unitario (€) 0721	0722	1720	Nominal unitario (€) 1721	1722	2720	Nominal unitario (€) 2721	2722			
ES0345721015	BONA2A	5.000	8.000	37.943	5.000	9.000	46.760	5.000	100.000	500.000			
ES0345721023	BONA2B	2.362	8.000	17.925	2.362	9.000	22.089	2.362	100.000	236.200			
ES0345721007	BONOA1							2.000	100.000	200.000			
ES0345721031	BONOSB	220	94.000	20.576	220	100.000	22.000	220	100.000	22.000			
ES0345721049	BONOSC	183	94.000	17.115	183	100.000	18.300	183	100.000	18.300			
ES0345721056	BONOSD	235	94.000	21.979	235	100.000	23.500	235	100.000	23.500			
ES0345721064	BONOSE	160	100.000	16.000	160	100.000	16.000	160	100.000	16.000			
Total		0723	8.160	0724	131.538	1723	8.160	1724	148.649	2723	10.160	2724	1.016.000

S.05.2
Denominación Fondo: HIPOCAT 9 Fondo de Titulización de Activos
Denominación del compartimento:
Denominación de la gestora: EUROPEA DE TITULIZACION S.A., S.G.F.T.
Estados agregados: NO
Periodo de la declaración: 31/12/2022
Mercados de cotización de los valores emitidos: AIAF

INFORMACION RELATIVA A LAS OBLIGACIONES Y OTROS VALORES EMITIDOS

CUADRO B

(miles de euros)			Intereses						Principal pendiente		Total Pendiente	Correcciones de valor por repercusión de pérdidas					
Serie	Denominación serie	Grado de subordinación	Índice de referencia	Margen	Tipo aplicado	Intereses Acumulados	Intereses impagados	Serie devenga Intereses en el periodo	Principal no vencido	Principal impagado	0738	0739					
			0730	0731	0732	0733	0734	0735	0742	0736			0737				
ES0345721015	BONA2A	S	Euribor 03 meses	0,13	1,51	121	0	SI	37.943	0	38.064	0					
ES0345721023	BONA2B	S	Euribor 03 meses	0,13	1,51	57	0	SI	17.925	0	17.982	0					
ES0345721031	BONOSB	S	Euribor 03 meses	0,17	1,55	67	0	SI	20.576	0	20.643	0					
ES0345721049	BONOSC	S	Euribor 03 meses	0,29	1,67	60	0	SI	17.115	0	17.175	0					
ES0345721056	BONOSD	S	Euribor 03 meses	0,53	1,91	89	0	SI	21.979	0	22.068	0					
ES0345721064	BONOSE	S	Euribor 03 meses	4,50	5,88	209	4.343	SI	16.000	0	20.552	-9.083					
Total						0740	603	0741	4.343	0743	131.538	0744	0	0745	136.484	0746	-9.083

	Situación actual 31/12/2022	Situación cierre anual anterior 31/12/2021	Situación inicial 24/11/2005			
Tipo de interés medio ponderado de las obligaciones y otros valores emitidos (%)	0747	0,85	0748	0,40	0749	2,72

S.05.2
Denominación Fondo: HIPOCAT 9 Fondo de Titulización de Activos
Denominación del compartimento:
Denominación de la gestora: EUROPEA DE TITULIZACION S.A., S.G.F.T.
Estados agregados: NO
Periodo de la declaración: 31/12/2022
Mercados de cotización de los valores emitidos: AIAF

INFORMACION RELATIVA A LAS OBLIGACIONES Y OTROS VALORES EMITIDOS

CUADRO C

(miles de euros)		Situación actual 31/12/2022								Situación periodo comparativo anterior 31/12/2021							
Serie	Denominación serie	Amortización principal				Intereses				Amortización principal				Intereses			
		Pagos del periodo		Pagos acumulados		Pagos del periodo		Pagos acumulados		Pagos del periodo		Pagos acumulados		Pagos del periodo		Pagos acumulados	
		0750	0751	0752	0753	1750	1751	1752	1753								
ES0345721015	BONA2A	1.217	462.057	8	78.539	3.076	453.240	0	78.530								
ES0345721023	BONA2B	574	218.275	4	37.101	1.453	214.111	0	37.098								
ES0345721007	BONOA1	0	200.000	0	5.094	0	200.000	0	5.094								
ES0345721031	BONOSB	659	1.424	7	4.205	0	0	0	4.199								
ES0345721049	BONOSC	549	1.185	11	3.738	0	0	0	3.727								
ES0345721056	BONOSD	704	1.521	28	5.628	0	0	0	5.594								
ES0345721064	BONOSE	0	0	267	13.832	0	0	0	3.889								
Total		0754	3.703	0755	884.462	0756	325	0757	148.137	1754	4.529	1755	867.351	1756	0	1757	138.131

Denominación Fondo: HIPOCAT 9 Fondo de Titulización de Activos

Denominación del compartimento:

Denominación de la gestora: EUROPEA DE TITULIZACION S.A., S.G.F.T.

Estados agregados: NO

Periodo de la declaración: 31/12/2022

Mercados de cotización de los valores emitidos: AIAF

INFORMACION RELATIVA A LAS OBLIGACIONES Y OTROS VALORES EMITIDOS

CUADRO D

Serie	Denominación Serie	Fecha último cambio de calificación crediticia	Agencia de calificación crediticia (2)	Calificación		
				Situación actual 31/12/2022	Situación cierre anual anterior 31/12/2021	Situación inicial 24/11/2005
				0760	0761	0762
ES0345721015	BONA2A	20/04/2018	FCH	A+sf	A+sf	AAA
ES0345721015	BONA2A	29/06/2018	MDY	Aa1 (sf)	Aa1 (sf)	Aaa
ES0345721015	BONA2A	26/06/2021	SYP	AAA (sf)	AAA (sf)	AAA
ES0345721023	BONA2B	20/04/2018	FCH	A+sf	A+sf	AAA
ES0345721023	BONA2B	29/06/2018	MDY	Aa1 (sf)	Aa1 (sf)	Aaa
ES0345721023	BONA2B	26/06/2021	SYP	AAA (sf)	AAA (sf)	AAA
ES0345721031	BONOSB	15/04/2019	FCH	A+sf	A+sf	AA+
ES0345721031	BONOSB	20/04/2021	MDY	Aa2 (sf)	Aa2 (sf)	Aa2
ES0345721031	BONOSB	23/09/2022	SYP	AAA (sf)	AA+ (sf)	AA
ES0345721049	BONOSC	10/08/2021	FCH	A+sf	A+sf	A+
ES0345721049	BONOSC	20/04/2021	MDY	Ba2 (sf)	Ba2 (sf)	A2
ES0345721049	BONOSC	26/06/2021	SYP	BBB+ (sf)	BBB+ (sf)	A
ES0345721056	BONOSD	20/07/2022	FCH	BB+sf	BBsf	BBB+
ES0345721056	BONOSD	20/04/2021	MDY	Ba3 (sf)	Ba3 (sf)	Baa3
ES0345721056	BONOSD	23/09/2022	SYP	BBB- (sf)	BB (sf)	BBB-
ES0345721064	BONOSE	14/01/2010	FCH	Csf	Csf	CC
ES0345721064	BONOSE	15/12/2010	MDY	C (sf)	C (sf)	Caa3
ES0345721064	BONOSE	19/12/2012	SYP	n.c.	n.c.	-

S.05.2
Denominación Fondo: HIPOCAT 9 Fondo de Titulización de Activos
Denominación del compartimento:
Denominación de la gestora: EUROPEA DE TITULIZACION S.A., S.G.F.T.
Estados agregados: NO
Periodo de la declaración: 31/12/2022
Mercados de cotización de los valores emitidos: AIAF

INFORMACION RELATIVA A LAS OBLIGACIONES Y OTROS VALORES EMITIDOS

CUADRO E

Vida residual de las obligaciones y otros valores emitidos por el Fondo (miles de euros)	Principal pendiente				
	Situación actual 31/12/2022		Situación cierre anual anterior 31/12/2021		Situación inicial 24/11/2005
Inferior a 1 año	0765		1765		2765
Entre 1 y 2 años	0766		1766		2766
Entre 2 y 3 años	0767		1767		2767
Entre 3 y 4 años	0768		1768		2768
Entre 4 y 5 años	0769		1769		2769
Entre 5 y 10 años	0770		1770		2770
Superior a 10 años	0771	131.538	1771	148.649	2771
Total	0772	131.538	1772	148.649	2772
Vida residual media ponderada (años)	0773	15,55	1773	16,55	32,66

S.05.3

Denominación Fondo: HIPOCAT 9 Fondo de Titulización de Activos

Denominación del compartimento:

Denominación de la gestora: EUROPEA DE TITULIZACION S.A., S.G.F.T.

Estados agregados: NO

Fecha: 31/12/2022

OTRA INFORMACIÓN SOBRE EL FONDO

CUADRO A

Información sobre las mejoras crediticias del Fondo	Situación actual 31/12/2022		Situación cierre anual anterior 31/12/2021		Situación inicial 24/11/2005	
	Código	Valor	Código	Valor	Código	Valor
1 Importe del Fondo de Reserva constituido (miles de euros)	0775	8.000	1775	15.093	2775	16.000
1.1 Importe mínimo del Fondo de Reserva (miles de euros)	0776	8.000	1776	17.000	2776	16.000
1.2 Porcentaje que representa el Fondo de Reserva constituido sobre el total de pasivos emitidos (%)	0777	6,08	1777	10,15	2777	1,57
1.3 Denominación de la contrapartida	0778	SGSE	1778	SGSE	2778	Caixa Cataluña
1.4 Rating de la contrapartida	0779	A-/A1/A	1779	A-/A1/A	2779	A/A1
1.5 Rating requerido de la contrapartida	0780		1780		2780	
2 Importe disponible de la línea/s de liquidez (miles de euros)	0781		1781		2781	
2.1 Porcentaje que representa el importe disponible de la línea de liquidez sobre el total de pasivos emitidos (%)	0782		1782		2782	
2.2 Denominación de la contrapartida	0783		1783		2783	
2.3 Rating de la contrapartida	0784		1784		2784	
2.4 Rating requerido de la contrapartida	0785		1785		2785	
3 Importe de los pasivos emitidos garantizados por avales (miles de euros)	0786		1786		2786	
3.1 Porcentaje que representan los avales sobre el total de los pasivos emitidos (%)	0787		1787		2787	
3.2 Denominación de la entidad avalista	0788		1788		2788	
3.3 Rating del avalista	0789		1789		2789	
3.4 Rating requerido del avalista	0790		1790		2790	
4 Subordinación de series (S/N)	0791	S	1791	S	2791	S
4.1 Porcentaje del importe pendiente de las series no subordinadas sobre el importe pendiente del total bonos (%)	0792	0	1792	0	2792	19,69
5 Importe máximo de riesgo cubierto por garantías financieras adquiridas (miles de euros)	0793		1793		2793	
5.1 Denominación de la contrapartida	0794		1794		2794	
5.2 Rating de la contrapartida	0795		1795		2795	
5.3 Rating requerido de la contrapartida	0796		1796		2796	

S.05.3

Denominación Fondo: HIPOCAT 9 Fondo de Titulización de Activos

Denominación del compartimento:

Denominación de la gestora: EUROPEA DE TITULIZACION S.A., S.G.F.T.

Estados agregados: NO

Fecha: 31/12/2022

OTRA INFORMACIÓN SOBRE EL FONDO

CUADRO B

PERMUTAS FINANCIERAS			Importe a pagar por el fondo		Importe a pagar por la contrapartida		Valor razonable (miles de euros)						Otras características
	Contrapartida	Periodicidad liquidación	Tipo de interés anual	Nocional	Tipo de interés anual	Nocional	Situación actual 31/12/2022	Situación cierre anual anterior 31/12/2021	Situación inicial 24/11/2005				
	0800	0801	0802	0803	0804	0805	0806	1806	2806			3806	
Permuta financiera	BBVA	trimestral	Intereses percibidos	SV medio diario no Morosos	Tipo interés mp bonos + 0,65%	SV medio diario no Morosos	2.091	-1.173	-17.360				
Total							0808 2.091	0809 -1.173	0810 -17.360				

Denominación Fondo: HIPOCAT 9 Fondo de Titulización de Activos

Denominación del compartimento:

Denominación de la gestora: EUROPEA DE TITULIZACION S.A., S.G.F.T.

Estados agregados: NO

Fecha: 31/12/2022

OTRA INFORMACIÓN SOBRE EL FONDO

CUADRO B

GARANTÍAS FINANCIERAS EMITIDAS Naturaleza riesgo cubierto	Importe máximo del riesgo cubierto (miles de euros)						Valor en libros (miles de euros)						Otras características	
	Situación actual 31/12/2022		Situación cierre anual anterior 31/12/2021		Situación inicial 24/11/2005		Situación actual 31/12/2022		Situación cierre anual anterior 31/12/2021		Situación inicial 24/11/2005			
Préstamos hipotecarios	0811		1811		2811		0829		1829		2829		3829	
Cédulas hipotecarias	0812		1812		2812		0830		1830		2830		3830	
Préstamos a promotores	0813		1813		2813		0831		1831		2831		3831	
Préstamos a PYMES	0814		1814		2814		0832		1832		2832		3832	
Préstamos a empresas	0815		1815		2815		0833		1833		2833		3833	
Préstamos corporativos	0816		1816		2816		0834		1834		2834		3834	
Cédulas territoriales	0817		1817		2817		0835		1835		2835		3835	
Bonos de tesorería	0818		1818		2818		0836		1836		2836		3836	
Deuda subordinada	0819		1819		2819		0837		1837		2837		3837	
Créditos AAPP	0820		1820		2820		0838		1838		2838		3838	
Préstamos consumo	0821		1821		2821		0839		1839		2839		3839	
Préstamos automoción	0822		1822		2822		0840		1840		2840		3840	
Cuotas de arrendamiento financiero (leasing)	0823		1823		2823		0841		1841		2841		3841	
Cuentas a cobrar	0824		1824		2824		0842		1842		2842		3842	
Derechos de crédito futuros	0825		1825		2825		0843		1843		2843		3843	
Bonos de titulización	0826		1826		2826		0844		1844		2844			
Total	0827		1827		2827		0845		1845		2845		3845	

S.05.4

Denominación Fondo: HIPOCAT 9 Fondo de Titulización de Activos

Denominación del compartimento:

Denominación de la gestora: EUROPEA DE TITULIZACION S.A., S.G.F.T.

Estados agregados: NO

Fecha: 31/12/2022

INFORME DE CUMPLIMIENTO DE LAS REGLAS DE FUNCIONAMIENTO DEL FONDO

CUADRO A

Concepto	Meses impago		Días impago		Importe impagado acumulado				Ratio				Ref. Folleto			
					Situación actual 31/12/2022		Situación cierre anual anterior 31/12/2021		Situación actual 31/12/2022		Situación cierre anual anterior 31/12/2021				Última Fecha Pago	
1. Activos Morosos por impagos con antigüedad igual o superior a	7000		7002	90	7003	277	7006	150	7009	0,25	7012	0,12	7015	0,24		
2. Activos Morosos por otras razones					7004	0	7007	0	7010	0	7013	0	7016	0		
Total Morosos					7005	277	7008	150	7011	0,25	7014	0,12	7017	0,24	7018	Epígrafe 4.9.2.4 - Nota de valores
3. Activos Fallidos por impagos con antigüedad igual o superior a	7019	18	7020		7021	861	7024	1.087	7027	0,77	7030	0,84	7033	0,74		
4. Activos Fallidos por otras razones					7022	0	7025	0	7028	0	7031	0	7034	0		
Total Fallidos					7023	861	7026	1.087	7029	0,77	7032	0,84	7035	0,74	7036	No definido

Otras ratios relevantes	Ratio				Ref. Folleto	
	Situación actual 31/12/2022		Situación cierre anual anterior 31/12/2021			
	0850		1850		2850	3850
	0851		1851		2851	3851
	0852		1852		2852	3852
	0853		1853		2853	3853

S.05.4

Denominación Fondo: HIPOCAT 9 Fondo de Titulización de Activos

Denominación del compartimento:

Denominación de la gestora: EUROPEA DE TITULIZACION S.A., S.G.F.T.

Estados agregados: NO

Fecha: 31/12/2022

INFORME DE CUMPLIMIENTO DE LAS REGLAS DE FUNCIONAMIENTO DEL FONDO


CUADRO B

TRIGGERS	Límite	% Actual	Última Fecha Pago	Referencia Folleto
Amortización secuencial: series	0854	0858	1858	2858
Serie B	1,50	0,29	0,24	Aptdo. 4.9.2.5 - pág. 46
Serie C	1,25	0,29	0,24	Aptdo. 4.9.2.5 - pág. 47
Serie D	1	0,29	0,24	Aptdo. 4.9.2.5 - pág. 47
Diferimiento/postergamiento intereses: series	0855	0859	1859	2859
Serie B	13,82	11,16	11,16	Aptdo. 3.4.6.1 - pág. 111
Serie C	10,39	11,16	11,16	Aptdo. 3.4.6.1 - pág. 111
Serie D	7	11,16	11,16	Aptdo. 3.4.6.1 - pág. 112
No Reducción del Fondo de Reserva	0856	0860	1860	2860
FR	1	0,29	0,24	Aptdo. 3.4.2.1 - pág. 102
OTROS TRIGGERS	0857	0861	1861	2861

Cuadro de texto libre

CUADRO C

Informe cumplimiento reglas de funcionamiento

Contiene

Información adicional
en fichero adjunto

S.05.5
Denominación Fondo: HIPOCAT 9 Fondo de Titulización de Activos
Denominación del compartimento:
Denominación de la gestora: EUROPEA DE TITULIZACION S.A., S.G.F.T.
Estados agregados: NO
Fecha: 31/12/2022

INFORMACION RELATIVA A COMISIONES

CUADRO A

Comisión	Contrapartida		Importe fijo (miles de euros)		Criterios determinación de la comisión				Máximo (miles de euros)		Mínimo (miles de euros)		Periodicidad pago según folleto / escritura		Condiciones iniciales folleto / escritura emisión		Otras consideraciones	
					Base de cálculo		% anual											
Comisión sociedad gestora	0862	Europea de Titulización	1862		2862	Saldo de principal pendiente de las series	3862	0,040	4862		5862	9	6862	Trimestral	7862	S	8862	
Comisión administrador	0863		1863		2863		3863		4863		5863		6863		7863		8863	
Comisión del agente financiero/pagos	0864	Société Générale, sucursal en España	1864	3	2864		3864		4864		5864		6864	Trimestral	7864	N	8864	Adicionalmente, 50 € por cada devolución de retenciones fiscales
Otras	0865		1865		2865		3865		4865		5865		6865		7865		8865	

S.05.5
Denominación Fondo: HIPOCAT 9 Fondo de Titulización de Activos
Denominación del compartimento:
Denominación de la gestora: EUROPEA DE TITULIZACION S.A., S.G.F.T.
Estados agregados: NO
Fecha: 31/12/2022

INFORMACION RELATIVA A COMISIONES

CUADRO B

Forma de cálculo		
1 Diferencia ingresos y gastos (S/N)	0866	S
2 Diferencia cobros y pagos (S/N)	0867	N
3 Otros (S/N)	0868	N
3.1 Descripción	0869	
Contrapartida	0870	BBVA
Capítulo folleto emisión (sólo Fondos con folleto de emisión)	0871	Capítulo 3.4.3.1. c)

Derterminada por diferencia entre ingresos y gastos (miles de euros)		Fecha cálculo				Total
		31/12/2021	31/03/2022	30/06/2022	30/09/2022	
Ingresos y gastos del periodo de cálculo	0872					
Margen de intereses	0873	-197	-44	-142	-146	-529
Deterioro de activos financieros (neto)	0874	681	661	715	882	2.939
Dotaciones a provisiones (neto)	0875	0	0	0	0	0
Ganancias (pérdidas) de activos no corrientes en venta	0876	21	-24	9	30	36
Otros ingresos y gastos excepto comisión variable y repercusión de pérdidas (ganancias)	0877	-211	-51	-104	-139	-505
Total ingresos y gastos excepto comisión variable, impuesto sobre beneficios y repercusión de pérdidas (ganancias) (A)	0878	294	542	478	627	1.941
Impuesto sobre beneficios (-) (B)	0879	0	0	0	0	0
Repercusión de ganancias (-) (C)	0880	-294	-542	-478	-627	-1.941
Comisión variable devengada en cuenta de pérdidas y ganancias (-) (D)	0881	0	0	0	0	0
Repercusión de pérdidas (+) (-)[(A)+(B)+(C)+(D)]	0882	0	0	0	0	0
Comisión variable pagada	0883	0	0	0	0	0
Comisión variable impagada en el periodo de cálculo	0884	3.144	3.144	3.144	3.144	

S.05.5
Denominación Fondo: HIPOCAT 9 Fondo de Titulización de Activos
Denominación del compartimento:
Denominación de la gestora: EUROPEA DE TITULIZACION S.A., S.G.F.T.
Estados agregados: NO
Fecha: 31/12/2022

INFORMACION RELATIVA A COMISIONES

CUADRO B

Derterminada diferencia entre cobros y pagos (miles de euros)		Fecha cálculo										Total	
Cobros y pagos del periodo de cálculo, según folleto	0885												
Saldo inicial	0886												
Cobros del periodo	0887												
Pagos por gastos y comisiones, distintas de la comisión variable	0888												
Pagos por derivados	0889												
Retención importe Fondo de Reserva	0890												
Pagos por las obligaciones y otros valores emitidos	0891												
Pagos por deudas con entidades de crédito	0892												
Resto pagos/retenciones	0893												
Saldo disponible	0894												
Liquidación de comisión variable	0895												

NOTAS EXPLICATIVAS

La consideración de fallido en el cálculo de la tasa y ratio de fallidos en el S.05.1. Cuadro A y S.05.4. Cuadro A, es la siguiente:

Tasa / Ratio	Consideración de fallido
Tasa de fallido - S.05.1. Cuadro A	Calculada, según las instrucciones de cumplimentación, sobre el principal de los activos titulizados dados de baja del Activo del balance por considerarse remota su recuperación.
Ratio - Activos Fallidos por impagos con antigüedad igual o superior – S.05.4. Cuadro A	Calculada en función del principal de los activos titulizados vivos en el Activo del balance, y que se encuentren a la fecha de reporte en situación de impago superior al número de meses establecido según la definición de dudosos en el folleto informativo.

Los Estados Financieros Públicos se han elaborado de acuerdo con los criterios establecidos en las instrucciones de cumplimentación y en la Circular 2/2016, de 20 de abril, de la Comisión Nacional del Mercado de Valores.

Para cualquier información adicional o aclaración sobre la información reportada se puede consultar en el apartado de Fondos de la página web <https://edt-sg.com/es/fondos.html> o contactar directamente a través de la siguiente dirección de correo electrónico: info@edt-sg.com.

MIEMBROS DEL CONSEJO DE ADMINISTRACIÓN DE LA SOCIEDAD GESTORA

D. Luis Manuel Megías Pérez
Presidente

D. Roberto Vicario Montoya
Vicepresidente

D. Sergio Fernández Sanz

D. Francisco Javier Eiriz Aguilera

D^a. María Reyes Bover Rodríguez

D. Xavier Pinzolas Germán

D. Fernando Durante Pujante en representación de
Bankinter, S.A.

D^a. Pilar Villaseca Pérez en representación de
Banco Cooperativo Español, S.A.

D. Arturo Miranda Martín en representación de
JMPC Strategic Investments I Corporation

D. Marc Hernández Sanz en representación de
Banco Sabadell, S.A.

Diligencia: El Consejo de Administración de Europea de Titulización, S.A., S.G.F.T., en sesión del 28 de marzo de 2023, ha formulado y aprobado las Cuentas Anuales integradas por balance, cuenta de pérdidas y ganancias, estados de flujos de efectivo, estado de ingresos y gastos reconocidos y memoria e informe de gestión (incluidos los Anexos) de HIPOCAT 9, Fondo de Titulización de Activos, correspondientes al ejercicio cerrado a 31 de diciembre de 2022, y así han firmado el presente documento.

D. Juan Álvarez Rodríguez
Secretario no Consejero