



Informe de Auditoría de BBVA Consumer Auto 2020-1, Fondo de Titulización

(Junto con las cuentas anuales e informe de
gestión de BBVA Consumer Auto 2020-1, Fondo
de Titulización 31.12.2022)



KPMG Auditores, S.L.
Paseo de la Castellana, 259C
28046 Madrid

Informe de Auditoría de Cuentas Anuales emitido por un Auditor Independiente

Al Consejo de Administración de Europea de Titulización, S.A.,
Sociedad Gestora de Fondos de Titulización (la "Sociedad Gestora")

INFORME SOBRE LAS CUENTAS ANUALES

Opinión

Hemos auditado las cuentas anuales de BBVA Consumer Auto 2020-1 Fondo de Titulización (el Fondo), que comprenden el balance a 31 de diciembre de 2022, la cuenta de pérdidas y ganancias, el estado de flujos de efectivo, el estado de ingresos y gastos reconocidos y la memoria correspondientes al ejercicio terminado en dicha fecha.

En nuestra opinión, las cuentas anuales adjuntas expresan, en todos los aspectos significativos, la imagen fiel del patrimonio y de la situación financiera del Fondo a 31 de diciembre de 2022, así como de sus resultados y flujos de efectivo correspondientes al ejercicio terminado en dicha fecha, de conformidad con el marco normativo de información financiera que resulta de aplicación (que se identifica en la nota 2 de la memoria) y, en particular, con los principios y criterios contables contenidos en el mismo.

Fundamento de la opinión

Hemos llevado a cabo nuestra auditoría de conformidad con la normativa reguladora de la actividad de auditoría de cuentas vigente en España. Nuestras responsabilidades de acuerdo con dichas normas se describen más adelante en la sección *Responsabilidades del auditor en relación con la auditoría de las cuentas anuales* de nuestro informe.

Somos independientes del Fondo de conformidad con los requerimientos de ética, incluidos los de independencia, que son aplicables a nuestra auditoría de las cuentas anuales en España según lo exigido por la normativa reguladora de la actividad de auditoría de cuentas. En este sentido, no hemos prestado servicios distintos a los de la auditoría de cuentas ni han concurrido situaciones o circunstancias que, de acuerdo con lo establecido en la citada normativa reguladora, hayan afectado a la necesaria independencia de modo que se haya visto comprometida.

Consideramos que la evidencia de auditoría que hemos obtenido proporciona una base suficiente y adecuada para nuestra opinión.

Cuestiones clave de la auditoría

Las cuestiones clave de la auditoría son aquellas cuestiones que, según nuestro juicio profesional, han sido de la mayor significatividad en nuestra auditoría de las cuentas anuales del periodo actual. Estas cuestiones han sido tratadas en el contexto de nuestra auditoría de las cuentas anuales en su conjunto, y en la formación de nuestra opinión sobre éstas, y no expresamos una opinión por separado sobre esas cuestiones.

Deterioro de los activos titulizados Véanse Notas 3 y 4 de las cuentas anuales	
<i>Cuestión clave de la auditoría</i>	<i>Cómo se abordó la cuestión en nuestra auditoría</i>
<p>La cartera de activos titulizados por importe de 768.134 miles de euros representa, a 31 de diciembre de 2022, la práctica totalidad del activo del Fondo a dicha fecha. El Fondo instrumenta dichos activos como colateral de los bonos de titulización emitidos. Dada la naturaleza y objeto específicos del Fondo, la amortización de los bonos en cada fecha de pago se determina en base a la disponibilidad de liquidez obtenida en función de los cobros de principal e intereses de los activos titulizados. Por tanto, a efectos de la amortización de los bonos, es necesario considerar cualquier corrección valorativa de los activos titulizados, basada en los criterios de estimación que se describen en las Notas 3 y 4 de la memoria de las cuentas anuales adjuntas.</p> <p>La estimación del deterioro de los activos titulizados conlleva un elevado componente de juicio y dificultad técnica, especialmente en relación con la determinación de los parámetros a aplicar en el cálculo del deterioro. Por este motivo lo hemos considerado una cuestión clave de nuestra auditoría.</p>	<p>Nuestro enfoque de auditoría ha incluido tanto la evaluación de controles relevantes vinculados a los procesos de estimación del deterioro de los activos titulizados, como la realización de procedimientos sustantivos sobre dicha estimación.</p> <p>Nuestros procedimientos relativos al entorno de control aplicable a los activos titulizados se han centrado en la evaluación de las políticas contables y su coherencia con la regulación aplicable, el diseño del entorno de control, así como en su gestión en relación al cobro y seguimiento de dichos activos y sus colaterales.</p> <p>Nuestros procedimientos sustantivos en relación con la estimación del deterioro de los activos titulizados han consistido básicamente en:</p> <ul style="list-style-type: none"> – Solicitud de confirmación a la entidad cedente sobre la existencia de los activos titulizados. – Evaluación de la integridad y exactitud de los activos dudosos. – Recálculo del deterioro de acuerdo a la normativa aplicable (Circular 2/2016, de 20 de abril, de la Comisión Nacional del Mercado de Valores). <p>Adicionalmente hemos evaluado si la información de las cuentas anuales en relación con la cartera de activos titulizados es adecuada de conformidad con el marco normativo de información financiera que resulta de aplicación.</p>

Gestión de tesorería

Véanse Notas 6 y 7 de las cuentas anuales

<i>Cuestión clave de la auditoría</i>	<i>Cómo se abordó la cuestión en nuestra auditoría</i>
<p>De conformidad con la legislación vigente y con lo descrito en su folleto de emisión al momento de su constitución, se estiman los flujos de caja del Fondo de acuerdo a los cobros de principal e intereses de sus activos titulizados, así como también se estiman la amortización y pagos de los pasivos de acuerdo al orden de prelación de pagos establecido.</p> <p>Para cubrir las necesidades transitorias de liquidez derivadas de impagos o retrasos en los cobros previstos de los activos titulizados y siguiendo las condiciones y criterios de cálculo que deben regir su mantenimiento, se ha constituido un fondo de reserva, el cual en cada fecha de pago debe mantener un nivel mínimo requerido que depende de múltiples factores establecidos en el folleto de emisión y que al 31 de diciembre de 2022 está fijado en 3.867 miles de euros. El cumplimiento de este nivel es un indicador clave de la liquidez del Fondo y del cumplimiento de las estimaciones iniciales de los flujos de caja.</p> <p>Debido a la complejidad asociada a las estimaciones de los cobros de los activos titulizados y de las amortizaciones y pagos de los pasivos, la gestión de la tesorería del Fondo se ha considerado una cuestión clave de auditoría.</p>	<p>Nuestro enfoque de auditoría ha incluido tanto la evaluación de controles relevantes vinculados a los cobros y pagos estimados en el folleto de acuerdo con el orden de prelación de pagos, así como la realización de procedimientos sustantivos sobre el orden de prelación de pagos.</p> <ul style="list-style-type: none"> – Hemos obtenido un entendimiento de los procedimientos y criterios empleados por la Sociedad Gestora del Fondo para el cumplimiento del folleto de emisión del Fondo, al objeto de evaluar si dichos criterios son adecuados y se aplican de manera consistente. – Hemos revisado a 31 de diciembre de 2022 que la contabilidad del Fondo cumple con los supuestos establecidos en su folleto de emisión en relación con el orden de prelación de pagos establecido en el mismo. – En relación con el fondo de reserva, hemos evaluado el cumplimiento de las condiciones establecidas en el folleto de emisión del Fondo. Asimismo, hemos evaluado otros factores que pueden afectar a la liquidez del Fondo, tales como el nivel de morosidad, el nivel de adjudicados y las correcciones de valor por repercusiones de pérdidas (impagos de pasivos).

Otra información: Informe de gestión

La otra información comprende exclusivamente el informe de gestión del ejercicio 2022 cuya formulación es responsabilidad de los Administradores de la Sociedad Gestora del Fondo, y no forma parte integrante de las cuentas anuales.

Nuestra opinión de auditoría sobre las cuentas anuales no cubre el informe de gestión. Nuestra responsabilidad sobre el informe de gestión, de conformidad con lo exigido por la normativa reguladora de auditoría de cuentas, consiste en evaluar e informar sobre la concordancia del informe de gestión con las cuentas anuales, a partir del conocimiento de la entidad obtenido en la realización de la auditoría de las citadas cuentas así como evaluar e informar de si el contenido y presentación del informe de gestión son conformes a la normativa que resulta de aplicación. Si, basándonos en el trabajo que hemos realizado, concluimos que existen incorrecciones materiales, estamos obligados a informar de ello.

Sobre la base del trabajo realizado, según lo descrito en el párrafo anterior, la información que contiene el informe de gestión concuerda con la de las cuentas anuales del ejercicio 2022 y su contenido y presentación son conformes a la normativa que resulta de aplicación.

Responsabilidad de los Administradores en relación con las cuentas anuales

Los Administradores de la Sociedad Gestora son responsables de formular las cuentas anuales adjuntas, de forma que expresen la imagen fiel del patrimonio, de la situación financiera y de los resultados del Fondo, de conformidad con el marco normativo de información financiera aplicable a la entidad en España, y del control interno que consideren necesario para permitir la preparación de cuentas anuales libres de incorrección material, debida a fraude o error.

En la preparación de las cuentas anuales, los Administradores de la Sociedad Gestora son responsables de la valoración de la capacidad del Fondo para continuar como empresa en funcionamiento, revelando, según corresponda, las cuestiones relacionadas con empresa en funcionamiento y utilizando el principio contable de empresa en funcionamiento excepto si los Administradores de la Sociedad Gestora tienen intención de liquidar el Fondo o de cesar sus operaciones, o bien no exista otra alternativa realista.

Responsabilidades del auditor en relación con la auditoría de las cuentas anuales

Nuestros objetivos son obtener una seguridad razonable de que las cuentas anuales en su conjunto están libres de incorrección material, debida a fraude o error, y emitir un informe de auditoría que contiene nuestra opinión.

Seguridad razonable es un alto grado de seguridad pero no garantiza que una auditoría realizada de conformidad con la normativa reguladora de la actividad de auditoría de cuentas vigente en España siempre detecte una incorrección material cuando existe. Las incorrecciones pueden deberse a fraude o error y se consideran materiales si, individualmente o de forma agregada, puede preverse razonablemente que influyan en las decisiones económicas que los usuarios toman basándose en las cuentas anuales.

Como parte de una auditoría de conformidad con la normativa reguladora de la actividad de auditoría de cuentas en España, aplicamos nuestro juicio profesional y mantenemos una actitud de escepticismo profesional durante toda la auditoría. También:

- Identificamos y valoramos los riesgos de incorrección material en las cuentas anuales, debida a fraude o error, diseñamos y aplicamos procedimientos de auditoría para responder a dichos riesgos y obtenemos evidencia de auditoría suficiente y adecuada para proporcionar una base para nuestra opinión. El riesgo de no detectar una incorrección material debida a fraude es más elevado que en el caso de una incorrección material debida a error, ya que el fraude puede implicar colusión, falsificación, omisiones deliberadas, manifestaciones intencionadamente erróneas, o la elusión del control interno.
- Obtenemos conocimiento del control interno relevante para la auditoría con el fin de diseñar procedimientos de auditoría que sean adecuados en función de las circunstancias, y no con la finalidad de expresar una opinión sobre la eficacia del control interno de la Sociedad Gestora en relación al Fondo.



- Evaluamos si las políticas contables aplicadas son adecuadas y la razonabilidad de las estimaciones contables y la correspondiente información revelada por los Administradores de la Sociedad Gestora en relación al Fondo.
- Concluimos sobre si es adecuada la utilización, por los Administradores de la Sociedad Gestora, del principio contable de empresa en funcionamiento y, basándonos en la evidencia de auditoría obtenida, concluimos sobre si existe o no una incertidumbre material relacionada con hechos o con condiciones que pueden generar dudas significativas sobre la capacidad del Fondo para continuar como empresa en funcionamiento. Si concluimos que existe una incertidumbre material, se requiere que llamemos la atención en nuestro informe de auditoría sobre la correspondiente información revelada en las cuentas anuales o, si dichas revelaciones no son adecuadas, que expresemos una opinión modificada. Nuestras conclusiones se basan en la evidencia de auditoría obtenida hasta la fecha de nuestro informe de auditoría. Sin embargo, los hechos o condiciones futuros pueden ser la causa de que el Fondo deje de ser una empresa en funcionamiento.
- Evaluamos la presentación global, la estructura y el contenido de las cuentas anuales, incluida la información revelada, y si las cuentas anuales representan las transacciones y hechos subyacentes de un modo que logran expresar la imagen fiel.

Nos comunicamos con el Consejo de Administración de la Sociedad Gestora de BBVA Consumer Auto 2020-1 Fondo de Titulización en relación con, entre otras cuestiones, el alcance y el momento de realización de la auditoría planificados y los hallazgos significativos de la auditoría, así como cualquier deficiencia significativa del control interno que identificamos en el transcurso de la auditoría.

También proporcionamos al Consejo de Administración de la Sociedad Gestora una declaración de que hemos cumplido los requerimientos de ética aplicables, incluidos los de independencia, y nos hemos comunicado con el mismo para informar de aquellas cuestiones que razonablemente puedan suponer una amenaza para nuestra independencia y, en su caso, de las correspondientes salvaguardas.

Entre las cuestiones que han sido objeto de comunicación al Consejo de Administración de la Sociedad Gestora, determinamos las que han sido de la mayor significatividad en la auditoría de las cuentas anuales del periodo actual y que son, en consecuencia, las cuestiones clave de la auditoría.

Describimos esas cuestiones en nuestro informe de auditoría salvo que las disposiciones legales o reglamentarias prohíban revelar públicamente la cuestión.



INFORME SOBRE OTROS REQUERIMIENTOS LEGALES Y REGLAMENTARIOS

Informe adicional de conformidad con el artículo 36 de la Ley 22/2015, de 20 de julio, de Auditoría de Cuentas _____

La opinión expresada en este informe es coherente con lo manifestado en nuestro informe adicional de conformidad con el artículo 36 de la Ley 22/2015, de 20 de julio, de Auditoría de Cuentas de fecha 24 de abril de 2023.

Periodo de contratación _____

El Consejo de Administración de la Sociedad Gestora celebrado el 15 de septiembre de 2022 nos nombró como auditores del Fondo por un período de un año, contado a partir del ejercicio finalizado el 31 de diciembre de 2022.

Con anterioridad, fuimos designados por acuerdo del Consejo de Administración para el periodo de un año y hemos venido realizando el trabajo de auditoría de cuentas de forma ininterrumpida desde el ejercicio finalizado el 31 de diciembre de 2020.

KPMG Auditores, S.L.
Inscrito en el R.O.A.C. nº S0702

Arturo López-Gamonal García-Morales
Inscrito en el R.O.A.C. nº 23.901

24 de abril de 2023



BBVA CONSUMER AUTO 2020-1 Fondo de Titulización

Cuentas Anuales e Informe de Gestión
correspondientes al ejercicio 2022, junto
con el Informe de Auditoría Independiente

BBVA CONSUMER AUTO 2020-1 Fondo de Titulización

BALANCES AL 31 DE DICIEMBRE DE 2022 Y 2021

(Miles de Euros)

ACTIVO	Nota	31/12/2022	31/12/2021 (*)	PASIVO	Nota	31/12/2022	31/12/2021 (*)
ACTIVO NO CORRIENTE		578.528	790.797	PASIVO NO CORRIENTE		601.983	927.955
Activos financieros a largo plazo		578.528	790.797	Provisiones a largo plazo		-	-
Activos titulizados	4	550.957	790.797	Pasivos financieros a largo plazo	7	601.983	927.955
Participaciones hipotecarias		-	-	Obligaciones y otros valores negociables		601.983	926.938
Certificados de transmisión hipotecaria		-	-	Series no subordinadas		518.331	798.131
Préstamos hipotecarios		-	-	Series subordinadas		83.652	128.807
Cédulas hipotecarias		-	-	Correcciones de valor por repercusión de pérdidas (-)		-	-
Préstamos a promotores		-	-	Intereses y gastos devengados no vencidos		-	-
Préstamos a PYMES		-	-	Ajustes por operaciones de cobertura		-	-
Préstamos a empresas		-	-	Deudas con entidades de crédito		-	-
Cédulas territoriales		-	-	Préstamo subordinado		-	-
Créditos AAPP		-	-	Crédito línea de liquidez dispuesta		-	-
Préstamos Consumo		-	-	Otras deudas con entidades de crédito		-	-
Préstamos automoción		547.071	787.030	Correcciones de valor por repercusión de pérdidas (-)		-	-
Cuotas de arrendamiento financiero (leasing)		-	-	Intereses y gastos devengados no vencidos		-	-
Cuentas a cobrar		-	-	Ajustes por operaciones de cobertura		-	-
Bonos de titulización		-	-	Derivados	14	-	1.017
Otros		-	-	Derivados de cobertura		-	1.017
Intereses y gastos devengados no vencidos		-	-	Correcciones de valor por repercusión de pérdidas (-)		-	-
Activos dudosos -principal-		14.698	9.570	Otros pasivos financieros		-	-
Activos dudosos -intereses-		-	-	Garantías financieras		-	-
Correcciones de valor por deterioro de activos (-)		(10.812)	(5.803)	Correcciones de valor por repercusión de pérdidas (-)		-	-
Ajustes por operaciones de cobertura		-	-	Otros		-	-
Derivados	14	27.571	-	Pasivos por impuesto diferido		-	-
Derivados de cobertura		27.571	-			-	-
Otros activos financieros		-	-	PASIVO CORRIENTE		260.506	199.319
Garantías financieras		-	-	Pasivos vinculados con activos no corrientes mantenidos para la venta		-	-
Otros		-	-	Provisiones a corto plazo		-	-
Activos por impuesto diferido		-	-	Pasivos financieros a corto plazo	7	246.138	180.021
Otros activos no corrientes		-	-	Obligaciones y otros valores negociables		246.111	178.661
		-	-	Series no subordinadas		207.765	151.884
		-	-	Series subordinadas		33.530	24.952
ACTIVO CORRIENTE		327.848	334.449	Correcciones de valor por repercusión de pérdidas (-)		-	-
Activos no corrientes mantenidos para la venta		-	-	Intereses y gastos devengados no vencidos		4.816	1.825
Activos financieros a corto plazo		238.197	227.369	Ajustes por operaciones de cobertura		-	-
Activos titulizados	4	217.177	225.173	Intereses vencidos e impagados		-	-
Participaciones hipotecarias		-	-	Deudas con entidades de crédito		-	-
Certificados de transmisión hipotecaria		-	-	Préstamo subordinado		-	-
Préstamos hipotecarios		-	-	Crédito línea de liquidez dispuesta		-	-
Cédulas hipotecarias		-	-	Otras deudas con entidades de crédito		-	-
Préstamos a promotores		-	-	Correcciones de valor por repercusión de pérdidas (-)		-	-
Préstamos a PYMES		-	-	Intereses y gastos devengados no vencidos		-	-
Préstamos a empresas		-	-	Ajustes por operaciones de cobertura		-	-
Cédulas territoriales		-	-	Intereses vencidos e impagados		-	-
Créditos AAPP		-	-	Derivados	14	-	1.352
Préstamos Consumo		-	-	Derivados de cobertura		-	1.352
Préstamos automoción		214.114	221.374	Correcciones de valor por repercusión de pérdidas (-)		-	-
Cuotas de arrendamiento financiero (leasing)		-	-	Otros pasivos financieros		27	8
Cuentas a cobrar		-	-	Acreeedores y otras cuentas a pagar	10	27	8
Bonos de titulización		-	-	Garantías financieras		-	-
Otros		-	-	Otros		-	-
Intereses y gastos devengados no vencidos		2.437	3.221	Correcciones de valor por repercusión de pérdidas (-)		-	-
Intereses vencidos e impagados		171	199	Ajustes por periodificaciones	9	14.368	19.298
Activos dudosos -principal-		3.632	1.230	Comisiones		14.201	19.258
Activos dudosos -intereses-		366	218	Comisión sociedad gestora		30	32
Correcciones de valor por deterioro de activos (-)		(3.543)	(1.069)	Comisión administrador		22	28
Ajustes por operaciones de cobertura		-	-	Comisión agente financiero/pagos		10	10
Derivados	14	18.410	-	Comisión variable		14.139	19.188
Derivados de cobertura		18.410	-	Otras comisiones del cedente		-	-
Otros activos financieros		2.610	2.196	Correcciones de valor por repercusión de pérdidas (-)		-	-
Deudores y otras cuentas a cobrar	5	2.610	2.196	Otras comisiones		-	-
Garantías financieras		-	-	Otros		167	40
Otros		-	-			-	-
Ajustes por periodificaciones		4	4	AJUSTES REPERCUTIDOS EN BALANCE DE INGRESOS Y GASTOS RECONOCIDOS	11	43.887	(2.028)
Comisiones	4	4	4	Coberturas de flujos de efectivo	14	43.887	(2.028)
Otros		-	-	Otros ingresos/ganancias y gastos/pérdidas reconocidos		-	-
Efectivo y otros activos líquidos equivalentes	6	89.647	107.076			-	-
Tesorería		89.647	107.076			-	-
Otros activos líquidos equivalentes		-	-			-	-
TOTAL ACTIVO		906.376	1.125.246	TOTAL PASIVO		906.376	1.125.246

(*) Se presenta, única y exclusivamente, a efectos comparativos.

Las Notas 1 a 16 y el Anexo descritos en la Memoria adjunta forman parte integrante del balance al 31 de diciembre de 2022.

BBVA CONSUMER AUTO 2020-1 Fondo de Titulización

**CUENTAS DE PÉRDIDAS Y GANANCIAS CORRESPONDIENTES A LOS EJERCICIOS
ANUALES TERMINADOS EL 31 DE DICIEMBRE DE 2022 Y 2021**

(Miles de Euros)

	Nota	Ejercicio 2022	Ejercicio 2021 (*)
Intereses y rendimientos asimilados		62.767	70.676
Activos titulizados	4	62.767	70.676
Otros activos financieros		-	-
Intereses y cargas asimilados		(13.809)	(9.524)
Obligaciones y otros valores emitidos	7	(13.141)	(9.160)
Deudas con entidades de crédito		-	-
Otros pasivos financieros	6 y 7	(668)	(364)
Resultado de operaciones de cobertura de flujos de efectivo (neto)	14	1.210	(1.415)
MARGEN DE INTERESES		50.168	59.737
Resultado de operaciones financieras (neto)		-	-
Resultados de derivados de negociación		-	-
Otros ajustes de valoración en carteras a VR con cambios en PyG		-	-
Activos financieros disponibles para la venta		-	-
Otros		-	-
Diferencias de cambio (neto)		-	-
Otros ingresos de explotación		-	-
Otros gastos de explotación		(42.618)	(53.521)
Servicios exteriores	12	(93)	(94)
Servicios de profesionales independientes		(83)	(82)
Servicios bancarios y similares		-	-
Publicidad y propaganda		-	-
Otros servicios		(10)	(12)
Tributos		-	-
Otros gastos de gestión corriente	9	(42.525)	(53.427)
Comisión sociedad gestora		(166)	(176)
Comisión administrador		(96)	(109)
Comisión agente financiero/pagos		(48)	(48)
Comisión variable		(42.213)	(53.094)
Otras comisiones del cedente		-	-
Otros gastos		(2)	-
Deterioro de activos financieros (neto)		(7.550)	(6.216)
Deterioro neto de activos titulizados	4	(7.550)	(6.216)
Deterioro neto de otros activos financieros		-	-
Dotaciones a provisiones (neto)		-	-
Ganancias (pérdidas) de activos no corrientes en venta		-	-
Repercusión de pérdidas (ganancias)		-	-
RESULTADO ANTES DE IMPUESTOS		-	-
Impuesto sobre beneficios		-	-
RESULTADO DEL EJERCICIO		-	-

(*) Se presenta, única y exclusivamente, a efectos comparativos.

Las Notas 1 a 16 y el Anexo descritos en la Memoria adjunta forman parte integrante de la cuenta de pérdidas y ganancias del ejercicio 2022.

BBVA CONSUMER AUTO 2020-1 Fondo de Titulización

**ESTADOS DE FLUJOS DE EFECTIVO CORRESPONDIENTES A LOS EJERCICIOS ANUALES
TERMINADOS EL 31 DE DICIEMBRE DE 2022 Y 2021**

(Miles de Euros)

	Nota	Ejercicio 2022	Ejercicio 2021 (*)
FLUJOS DE EFECTIVO PROVENIENTES DE ACTIVIDADES DE EXPLOTACIÓN		4.281	5.320
Flujo de caja neto por intereses de las operaciones		51.962	59.365
Intereses cobrados de los activos titulizados	4	63.402	70.403
Intereses pagados por las obligaciones y otros valores emitidos	7	(10.150)	(9.247)
Cobros por operaciones de derivados de cobertura	14	105	-
Pagos por operaciones de derivados de cobertura	14	(1.331)	(1.427)
Intereses cobrados de otros activos financieros		-	-
Intereses pagados por deudas con entidades de crédito		-	-
Otros intereses cobrados/pagados (neto)	6	(64)	(364)
Comisiones y gastos por servicios financieros pagados	9	(47.580)	(53.940)
Comisión sociedad gestora		(168)	(177)
Comisión administrador		(102)	(109)
Comisión agente financiero/pagos		(48)	(48)
Comisión variable		(47.262)	(53.606)
Otras comisiones		-	-
Otros flujos de caja provenientes de actividades de explotación		(101)	(105)
Pagos por garantías financieras		-	-
Cobros por garantías financieras		-	-
Pagos por operaciones de derivados de negociación		-	-
Cobros por operaciones de derivados de negociación		-	-
Otros pagos de explotación		(101)	(105)
Otros cobros de explotación		-	-
FLUJOS DE EFECTIVO PROCEDENTES DE ACTIVIDADES INVERSIÓN/FINANCIACIÓN		(21.710)	10.991
Flujos de caja netos por emisión de valores de titulización		-	-
Flujos de caja por adquisición de activos financieros		(80.715)	(301.584)
Flujos de caja netos por amortizaciones y procedentes de otros activos		58.978	312.567
Cobros por amortización ordinaria de activos titulizados	4	213.063	188.632
Cobros por amortización anticipada de activos titulizados	4	96.639	116.372
Cobros por amortización previamente impagada de activos titulizados	4	10.250	7.563
Cobros por amortización de activos previamente clasificados como fallidos		-	-
Cobros netos procedentes de activos recibidos por ejecución de garantías		-	-
Pagos por amortización de obligaciones y otros valores emitidos	7	(260.974)	-
Otros flujos provenientes de operaciones del Fondo		27	8
Cobros por concesión de deudas con entidades de crédito		-	-
Pagos por amortización deudas con entidades de crédito		-	-
Pagos a Administraciones públicas		-	-
Otros cobros y pagos		27	8
INCREMENTO/DISMINUCIÓN DE EFECTIVO O EQUIVALENTES		(17.429)	16.311
Efectivo o equivalentes al comienzo del periodo	6	107.076	90.765
Efectivo o equivalentes al final del periodo	6	89.647	107.076

(*) Se presenta, única y exclusivamente, a efectos comparativos.

Las Notas 1 a 16 y el Anexo descritos en la Memoria adjunta forman parte integrante del estado de flujos de efectivo del ejercicio 2022.

BBVA CONSUMER AUTO 2020-1 Fondo de Titulización

**ESTADOS DE INGRESOS Y GASTOS RECONOCIDOS CORRESPONDIENTES A LOS EJERCICIOS ANUALES
TERMINADOS EL 31 DE DICIEMBRE DE 2022 Y 2021**

(Miles de Euros)

	Ejercicio 2022	Ejercicio 2021 (*)
Activos financieros disponibles para la venta		
Ganancias (pérdidas) por valoración	-	-
Importe bruto de las ganancias (pérdidas) por valoración	-	-
Efecto fiscal	-	-
Importes transferidos a la cuenta de pérdidas y ganancias	-	-
Otras reclasificaciones	-	-
Importes repercutidos a la cuenta de pasivo en el periodo	-	-
Total ingresos y gastos reconocidos por activos financieros disponibles para la venta	-	-
Cobertura de los flujos de efectivo		
Ganancias (pérdidas) por valoración	47.125	1.919
Importe bruto de las ganancias (pérdidas) por valoración	47.125	1.919
Efecto fiscal	-	-
Importes transferidos a la cuenta de pérdidas y ganancias	(1.210)	1.415
Otras reclasificaciones	-	-
Importes repercutidos a la cuenta de pasivo en el periodo	(45.915)	(3.334)
Total ingresos y gastos reconocidos por coberturas contables	-	-
Otros ingresos/ganancias y gastos/pérdidas reconocidos		
Importe de otros ingresos/ganancias y gastos/pérdidas reconocidos directamente en el balance en el periodo	-	-
Importe bruto de las ganancias (pérdidas) por valoración	-	-
Efecto fiscal	-	-
Importes transferidos a la cuenta de pérdidas y ganancias	-	-
Importes repercutidos a la cuenta de pasivo en el periodo	-	-
Total ingresos y gastos reconocidos por otros ingresos/ganancias	-	-
TOTAL DE INGRESOS Y GASTOS RECONOCIDOS	-	-

(*) Se presenta, única y exclusivamente, a efectos comparativos.

Las Notas 1 a 16 y el Anexo descritos en la Memoria adjunta forman parte integrante del estado de ingresos y gastos reconocidos del ejercicio 2022.

BBVA CONSUMER AUTO 2020-1 Fondo de Titulización

Memoria correspondiente al
ejercicio anual terminado el
31 de diciembre de 2022

1. Reseña del Fondo

BBVA CONSUMER AUTO 2020-1 Fondo de Titulización (en adelante el Fondo) se constituyó mediante escritura pública el 15 de junio de 2020, agrupando préstamos al consumo concedidos a personas físicas residentes en España para financiar la adquisición de vehículos nuevos o usados por importe de 1.099.996 miles de euros. Con la misma fecha se procedió a la emisión de Bonos de Titulización, por importe de 1.105.500 miles de euros, siendo la fecha de desembolso que marca el inicio del devengo de los intereses de los Bonos el 18 de junio de 2020.

Con fecha 9 de junio de 2020, la Comisión Nacional del Mercado de Valores inscribió en sus registros el folleto informativo de constitución del Fondo y de emisión de los Bonos.

El Fondo tiene el carácter de abierto y renovable por el activo y cerrado por el pasivo. El activo está integrado por los Activos Titulizados Iniciales que adquirió en el momento de su constitución y, como renovación por amortización de los Activos Titulizados, por los Activos Titulizados Adicionales que adquiriera en cada Fecha de Pago durante el Periodo de Restitución que finalizará en la Fecha de Pago correspondiente al 20 de enero de 2022; el Fondo de Reserva depositado en la Cuenta de Tesorería, y, en cuanto a su pasivo, por los Bonos emitidos y el Préstamo para Gastos Iniciales, de tal forma que el valor patrimonial neto del Fondo es nulo.

Europea de Titulización, S.A., Sociedad Gestora de Fondos de Titulización, tiene a su cargo la administración y representación legal del Fondo. Asimismo, de conformidad con la normativa legal aplicable, le corresponde en calidad de gestora de negocios ajenos, la representación y defensa de los intereses de los titulares de los Bonos emitidos con cargo al Fondo y de los restantes acreedores del mismo. Europea de Titulización, S.A., Sociedad Gestora de Fondos de Titulización (en adelante la "Sociedad Gestora") figura inscrita en el registro especial de la Comisión Nacional del Mercado de Valores con el número 2.

La gestión y administración de los Activos Titulizados corresponde a la sociedad cedente de los mismos, Banco Bilbao Vizcaya Argentaria S.A. (en adelante "BBVA"), (la "Entidad Cedente"). La Entidad Cedente no asume ninguna responsabilidad por el impago de dichos préstamos, obteniendo por dicha gestión una contraprestación trimestral. Asimismo, la Entidad Cedente obtendrá una cantidad variable y subordinada que se devengará trimestralmente igual a la diferencia entre los ingresos y gastos del Fondo. En el caso de que dicha diferencia entre los ingresos y gastos fuese negativa, se repercutirá de acuerdo a lo indicado en la Nota 3-g.

La entidad depositaria de los contratos de formalización de los Activos Titulizados es la Entidad Cedente.

La cuenta de tesorería del Fondo se deposita en BBVA (Agente de pagos –véase Nota 6) y, adicionalmente, el Fondo tiene contratado un derivado de cobertura con BBVA (véase Nota 14).

2. Bases de presentación de las cuentas anuales

Con fecha 1 de mayo de 2016 entró en vigor la Circular 2/2016, de 20 de abril, de la Comisión Nacional del Mercado de Valores, sobre normas contables, cuentas anuales, estados financieros públicos y estados reservados de información estadística de los fondos de titulización, que desarrolla el contenido, forma y demás condiciones de elaboración y publicación de las obligaciones de información financiera y contable que establece la Ley 5/2015, de 27 de abril, derogando la Circular 2/2009 de 25 de marzo de la Comisión Nacional del Mercado de Valores.

a) Imagen fiel

Las Cuentas Anuales comprenden el balance, la cuenta de pérdidas y ganancias, el estado de ingresos y gastos reconocidos, el estado de flujos de efectivo y la memoria, de la que forman parte los estados financieros públicos S.05.1, S.05.2, S.05.3, S.05.5 y el apartado correspondiente a las notas explicativas del estado S.06, adjuntos en el Anexo. Las cuentas anuales se han preparado a partir de los registros contables que del Fondo mantiene su Sociedad Gestora y se formulan de acuerdo con el marco normativo de información financiera que resulta de aplicación al Fondo, que es el establecido en la Circular 2/2016, de 20 de abril, de la Comisión Nacional del Mercado de Valores, de forma que muestran la imagen fiel de la situación financiera del Fondo al 31 de diciembre de 2022 y de los resultados de sus operaciones y de los flujos de efectivo que se han generado durante el ejercicio terminado en esa fecha.

Las cuentas anuales del Fondo han sido formuladas y aprobadas por los Administradores de su Sociedad Gestora, en su reunión celebrada el 28 de marzo de 2023.

Considerando la magnitud de las cifras que aparecen en estas cuentas anuales, los Administradores de la Sociedad Gestora del Fondo han formulado las mismas incluyendo los valores expresados en miles de euros.

b) Principios contables no obligatorios aplicados

Los Administradores de la Sociedad Gestora del Fondo han formulado estas cuentas anuales teniendo en consideración los principios contables y las normas contables de aplicación obligatoria que tienen un efecto significativo en las mismas. No existe ningún principio contable o criterio de valoración que, siendo obligatorio, haya dejado de aplicarse. Adicionalmente, no se han aplicado principios contables no obligatorios.

c) Aspectos críticos de la valoración y estimación de la incertidumbre

Los resultados son sensibles a los principios y políticas contables, criterios de valoración y estimaciones seguidos por los Administradores de la Sociedad Gestora del Fondo para la elaboración de las cuentas anuales. Los principales principios y políticas contables y criterios de valoración se indican en la Nota 3.

En la elaboración de las cuentas anuales del Fondo se han utilizado, ocasionalmente, estimaciones realizadas por los Administradores de la Sociedad Gestora para cuantificar algunos de los activos, pasivos, ingresos y gastos que figuran registrados en ellas. Básicamente, estas estimaciones se refieren a la evaluación de posibles pérdidas por deterioro que, en su caso, puedan tener determinados activos (véanse Notas 3-c y 4), al valor razonable de determinados instrumentos financieros (véanse Notas 3.b.iii y 13) y a la cancelación anticipada, en su caso. A pesar de que estas estimaciones se han realizado sobre la base de la mejor información disponible al cierre del ejercicio 2022, es posible que acontecimientos que puedan tener lugar en el futuro obliguen a modificarlas (al alza o a la baja) en los próximos ejercicios, lo que se realizaría, en su caso, de forma prospectiva, de acuerdo con la normativa contable en vigor.

La invasión de Ucrania por parte de Rusia está provocando, entre otros efectos, un incremento del precio de determinadas materias primas y del coste de la energía, así como la activación de sanciones, embargos y restricciones hacia Rusia que afectan a la economía en general y a empresas con operaciones con y en Rusia específicamente. La medida en la que este conflicto bélico impactará en el negocio del Fondo dependerá del desarrollo de acontecimientos futuros que no se pueden predecir fiablemente a la fecha de formulación de las presentes cuentas anuales. En todo caso, a pesar de la incertidumbre existente, durante el ejercicio 2022 esta situación no ha provocado incumplimientos de obligaciones relevantes por parte del Fondo, ni tampoco al cumplimiento del principio contable de empresa en funcionamiento.

d) Comparación de la información

Los Administradores de la Sociedad Gestora del Fondo presentan, a efectos comparativos, con cada una de las cifras que se desglosan en las presentes cuentas anuales, además de las cifras del ejercicio 2022, las correspondientes al ejercicio anterior tal y como se establece en el apartado 7 de la Norma 28ª de la Circular 2/2016, de 20 de abril, por lo que, la información contenida en esta memoria del ejercicio 2021 se presenta exclusivamente, a efectos comparativos con la información relativa al ejercicio 2022.

e) Agrupación de partidas

Determinadas partidas del balance, de la cuenta de pérdidas y ganancias, del estado de flujos de efectivo y del estado de ingresos y gastos reconocidos se presentan de forma agrupada para facilitar su comprensión, si bien, en determinados casos, se ha incluido la información desagregada en las correspondientes notas de la memoria.

f) Corrección de errores

En la elaboración de estas cuentas anuales no se ha puesto de manifiesto ningún error significativo que haya supuesto la reexpresión de los importes incluidos en las cuentas anuales del ejercicio 2021.

g) Cambios en criterios contables

Durante el ejercicio 2022 no se han producido cambios de criterios contables significativos respecto a los criterios aplicados en el ejercicio 2021.

h) Impacto medioambiental

Dada la actividad a la que se dedica el Fondo, éste no tiene responsabilidades, gastos, activos, ni provisiones o contingencias de carácter medioambiental que pudieran ser significativos en relación con la situación financiera y los resultados del mismo. Por este motivo, no se incluyen desgloses específicos en la presente memoria respecto a información de cuestiones medioambientales.

i) Empresa en funcionamiento

Los Administradores han considerado que la gestión del Fondo continuará en un futuro previsible, por lo que la aplicación de los principios y criterios contables no tiene el propósito de determinar el valor del patrimonio neto a efectos de su transmisión global o parcial, ni el importe resultante en caso de su liquidación total. Asimismo, dada la naturaleza de los activos y pasivos del Fondo, no se espera que se produzcan diferencias significativas cuando se efectúe la liquidación de los mismos.

j) Hechos posteriores

Con posterioridad al cierre del ejercicio 2022, y hasta la formulación de estas cuentas anuales, no se ha producido ningún hecho significativo no descrito en las restantes notas de esta memoria que tenga un efecto significativo en dichas cuentas anuales.

3. Normas de registro y valoración

En la elaboración de las cuentas anuales del Fondo, correspondientes al ejercicio 2022, se han aplicado los siguientes principios, políticas contables y criterios de valoración, de acuerdo con lo establecido en la Circular 2/2016, de 20 de abril:

a) Definición y clasificación de los instrumentos financieros a efectos de su presentación y valoración**i. Definición**

Un "instrumento financiero" es un contrato que da lugar a un activo financiero en una entidad y, simultáneamente, a un pasivo financiero o instrumento de capital en otra entidad.

Un “derivado financiero” es un instrumento financiero cuyo valor cambia como respuesta a los cambios en una variable observable de mercado (tal como un tipo de interés, de cambio, el precio de un instrumento financiero o un índice de mercado, incluyendo las calificaciones crediticias), cuya inversión inicial es muy pequeña en relación a otros instrumentos financieros con respuesta similar a los cambios en las condiciones de mercado y que se liquida, generalmente, en una fecha futura.

ii. Clasificación de los activos financieros

Los activos financieros se desglosan, a efectos de su presentación y valoración, en los siguientes epígrafes del balance:

- Efectivo y otros activos líquidos equivalentes: este epígrafe incluye las cuentas corrientes mantenidas por el Fondo en instituciones financieras, para poder desarrollar su actividad, que incluyen, en su caso, el fondo de reserva mantenido por el Fondo para hacer frente a sus obligaciones de pago.
- Activos titulizados: incluye los activos cedidos al Fondo como consecuencia del proceso de titulización y se clasifican, a efectos de su valoración, como “Préstamos y partidas a cobrar”.
- Derivados de cobertura: incluye, en su caso, el valor razonable, a favor del Fondo, de los derivados designados como instrumentos de cobertura en coberturas contables.
- Deudores y otras cuentas a cobrar: recoge, en su caso, la totalidad de los activos titulizados y cuentas deudoras que, por cualquier concepto, diferente de los anteriores, ostente el Fondo frente a terceros. La totalidad de los deudores se clasifican, a efectos de su valoración, como “Préstamos y partidas a cobrar”.

iii. Clasificación de los pasivos financieros

Los pasivos financieros se desglosan, a efectos de su presentación y valoración, en los siguientes epígrafes del balance:

- Obligaciones y otros valores negociables: incluye, en su caso, las obligaciones, bonos y pagarés emitidos por el Fondo, con el fin de financiar la adquisición de sus activos financieros. Se clasifican, a efectos de su valoración, como “Débitos y partidas a pagar”.
- Deudas con entidades de crédito: incluye, en su caso, las deudas contraídas con entidades de crédito, con el fin de financiar su actividad y se clasifican, a efectos de valoración, como “Débitos y partidas a pagar”.
- Derivados de cobertura: incluye, en su caso, el valor razonable, en contra del Fondo, de los derivados designados como instrumentos de cobertura en coberturas contables.
- Acreedores y otras cuentas a pagar: recoge, en su caso, la totalidad de las cuentas a pagar y débitos, que no deban ser clasificados en otros epígrafes. Se clasifican, a efectos de su valoración, como “Débitos y partidas a pagar”.

b) Reconocimiento y valoración de los activos y pasivos financieros

i. Reconocimiento y valoración de los activos financieros

Los activos financieros clasificados, a efectos de su valoración, como “Préstamos y partidas a cobrar” se valoran, inicialmente, por su “valor razonable” (que salvo evidencia en contrario será el precio de la transacción), incluyendo los costes de transacción directamente atribuibles a la operación. Posteriormente, dichos activos se valoran por su coste amortizado, contabilizándose los intereses devengados en el epígrafe “Intereses y rendimientos asimilados” de la cuenta de pérdidas y ganancias mediante el método del tipo de interés efectivo. No obstante, aquellas partidas cuyo importe se espera recibir en un plazo no superior a tres meses se valoran a su valor nominal, siempre y cuando, el efecto de no actualizar los flujos de efectivo sea totalmente inmaterial.

ii. Reconocimiento y valoración de los pasivos financieros

Los pasivos financieros clasificados, a efectos de su valoración, como “Débitos y partidas a pagar”, se valoran, inicialmente, por su “valor razonable” (que salvo evidencia en contrario será el precio de la transacción) incluyendo los costes de transacción directamente atribuibles a la operación. Posteriormente, dichos pasivos se valoran por su coste amortizado, contabilizándose los intereses devengados en el epígrafe “Intereses y cargas asimilados” de la cuenta de pérdidas y ganancias mediante el método del tipo de interés efectivo. No obstante, aquellas partidas cuyo importe se espera pagar en un plazo inferior a tres meses se valoran a su valor nominal, siempre y cuando, el efecto de no actualizar los flujos de efectivo sea totalmente inmaterial.

Se considerarán, en su caso, costes directamente atribuibles a las emisiones los costes de dirección y aseguramiento de la emisión, la comisión inicial de la Sociedad Gestora si hubiere, las tasas del Órgano Regulador, los costes de registro de los folletos de emisión y los costes derivados de la admisión a negociación de los valores emitidos, entre otros.

iii. Operaciones de cobertura

El Fondo utiliza, en su caso, los derivados financieros para la gestión de los riesgos de sus activos y pasivos (“derivados de cobertura”).

Para que un derivado financiero se considere de cobertura, necesariamente tiene que:

1. Cubrir uno de los siguientes tipos de riesgo:
 - a. De variaciones en el valor razonable de los activos y pasivos debidas a oscilaciones, entre otras, en el tipo de interés y/o tipo de cambio al que se encuentre sujeto la posición o saldo a cubrir (“cobertura de valores razonables”);
 - b. De alteraciones en los flujos de efectivo estimados con origen en los activos y pasivos financieros, compromisos y transacciones altamente probables que se prevea llevar a cabo (“cobertura de flujos de efectivo”).
2. Eliminar eficazmente algún riesgo inherente al elemento o posición cubierto durante todo el plazo previsto de cobertura, lo que implica que:
 - a. En el momento de la contratación de la cobertura se espera que, en condiciones normales, ésta actúe con un alto grado de eficacia (“eficacia prospectiva”).
 - b. Exista una evidencia suficiente de que la cobertura fue realmente eficaz durante toda la vida del elemento o posición cubierto (“eficacia retrospectiva”).
3. Haberse documentado adecuadamente que la contratación del derivado financiero tuvo lugar específicamente para servir de cobertura de determinados saldos o transacciones y la forma en que se pensaba conseguir y medir esa cobertura siempre que esta forma sea coherente con la gestión de los riesgos propios que lleva a cabo el Fondo.

Las operaciones de cobertura realizadas por el Fondo corresponden, en su caso, a coberturas de flujos de efectivo. Por lo que respecta a las diferencias de valoración de las coberturas de los flujos de efectivo, la parte eficaz de la variación del valor del instrumento de cobertura se registra transitoriamente en el epígrafe “Ajustes repercutidos en el balance de ingresos y gastos reconocidos” del pasivo del balance, hasta el momento en que ocurran las transacciones previstas; registrándose entonces en la cuenta de pérdidas y ganancias. La variación de valor de los derivados de cobertura por la parte ineficaz de la misma se registra directamente en la cuenta de pérdidas y ganancias.

Si un derivado asignado como de cobertura, bien por su finalización, por su ineffectividad o por cualquier otra causa, no cumple los requisitos indicados anteriormente, a efectos contables, dicho derivado pasa a ser considerado como un “derivado de negociación”.

Cuando se interrumpe la “cobertura de flujos de efectivo”, el resultado acumulado del instrumento de cobertura, reconocido en el epígrafe “Ajustes repercutidos en el balance de ingresos y gastos reconocidos – Coberturas de flujos de efectivo” del pasivo del balance (mientras la cobertura era efectiva), se continuará reconociendo en dicho epígrafe hasta que la transacción cubierta ocurra, momento en el que se registrará en resultados; salvo que se prevea que no se va a realizar la transacción, en cuyo caso se registran inmediatamente en resultados.

La eficacia de la cobertura de los derivados de cobertura queda establecida por medio de los análisis de efectividad realizados conforme a la metodología de comparación, para verificar que los cambios producidos por la variación en el valor razonable o en los flujos de efectivo entre el instrumento de cobertura y el elemento cubierto se mantiene en los parámetros razonables a lo largo de la vida de las operaciones, cumpliendo así las previsiones establecidas en el momento de la contratación.

La fuente de riesgo de modelo más importante en los derivados proviene de la estimación de la correlación entre probabilidades de impago. El Credit Valuation Adjustment (CVA) es un ajuste a la valoración como consecuencia del riesgo asociado a la exposición crediticia que se asume con cada contrapartida. Por otro lado, el Debit Valuation Adjustment (DVA) es un ajuste como consecuencia del riesgo propio del Fondo que asumen sus contrapartidas.

Como norma general, el cálculo de CVA es el producto de la exposición esperada positiva por la probabilidad de incumplimiento, multiplicando el resultado por la severidad, es decir, por la pérdida estimada en caso de incumplimiento de la contraparte. Análogamente, el DVA se calcula como el producto de la exposición esperada negativa por las probabilidades de incumplimiento y multiplicando el resultado por la severidad de los activos del Fondo. Ambos cálculos están realizados sobre todo el periodo de la exposición potencial.

Dado que el riesgo de crédito propio (DVA) se está incorporando en el nocional del swap, no ha sido preciso ningún ajuste adicional por dicho concepto.

En relación con el CVA, dicho riesgo de contraparte se ve atenuado por la exigencia de constitución de depósitos de garantía u otro tipo de colateral en el supuesto de que se incumplan niveles mínimos de rating de las contrapartes, con lo que el impacto de considerar dicho aspecto no ha sido significativo.

iv. Registro de resultados

Como norma general, las variaciones en el valor razonable de los activos y pasivos financieros se registran con contrapartida en la cuenta de pérdidas y ganancias; diferenciando entre las que tienen su origen en el devengo de intereses y conceptos asimilados (que se registran en los capítulos “Intereses y rendimientos asimilados” o “Intereses y cargas asimiladas”, según proceda); y las que correspondan a otras causas, que se registran, por su importe neto, en el capítulo “Resultado de Operaciones Financieras” de dicha cuenta de pérdidas y ganancias.

El reconocimiento en la cuenta de pérdidas y ganancias del devengo de intereses se interrumpe para todos los instrumentos de deuda calificados individualmente como dudosos.

v. Valor razonable de los activos y pasivos financieros

Dada la naturaleza y composición de los activos y pasivos financieros del Fondo, excluidos los derivados financieros cuya descripción se detalla en el apartado iii. de esta Nota, los vencimientos residuales de aquellos activos y pasivos financieros remunerados, en su caso, a tipo fijo, así como la desviación porcentual existente con respecto a los tipos de interés actuales de mercado, el valor razonable de los activos y de los pasivos financieros del Fondo al 31 de diciembre de 2022 y 2021 no difiere significativamente de sus correspondientes valores en libros a dichas fechas.

c) Deterioro del valor de los activos financieros*i. Definición*

Un activo financiero se considera deteriorado (y, consecuentemente, se corrige su valor en libros para reflejar el efecto de su deterioro) cuando existe una evidencia objetiva de que se ha producido un evento, o el efecto combinado de varios de ellos, que dan lugar a un impacto negativo en los flujos de efectivo futuros que se estimaron en el momento de formalizarse la transacción.

En la estimación de los flujos de efectivo futuros de instrumentos que cuenten con garantías reales, siempre que éstas se hayan considerado en la cesión del instrumento o figuren en la información facilitada a los titulares de los pasivos emitidos por el Fondo, se tendrán en cuenta los flujos que se obtendrían de su realización menos el importe de los costes necesarios para su obtención y posterior venta, con independencia de la probabilidad de la ejecución de la garantía.

Como criterio general, la corrección del valor en libros de los instrumentos financieros, por causa de su deterioro, se efectúa con cargo a la cuenta de pérdidas y ganancias del periodo en el que tal deterioro se manifiesta, utilizando una contrapartida compensadora para corregir el valor de los activos. Las recuperaciones de las pérdidas por deterioro previamente registradas, en caso de producirse, se reconocen en la cuenta de pérdidas y ganancias del periodo en el que el deterioro deja de existir o se reduce y tendrán como límite el valor en libros del instrumento financiero que estaría reconocido en la fecha de reversión si no se hubiese registrado el deterioro del valor.

Cuando se considera remota la recuperación de cualquier importe registrado, éste se da de baja del balance, sin perjuicio de las actuaciones que pueda llevar a cabo el Fondo para intentar conseguir su cobro hasta tanto no se hayan extinguido definitivamente sus derechos; sea por prescripción, condonación u otras causas.

De acuerdo con lo previsto en la Circular 2/2016, de 20 de abril, en el cálculo de las pérdidas por deterioro de un grupo de activos financieros se prevé la posibilidad de utilizar modelos basados en métodos estadísticos. En este sentido, la Sociedad Gestora del Fondo considera que la metodología más representativa para la estimación del deterioro de los activos financieros del Fondo teniendo en cuenta las características de dichos activos es la basada en la estimación de los porcentajes de deterioro, de acuerdo con la antigüedad de la deuda vencida e impagada y con el calendario previsto en la Norma 13ª de la Circular 2/2016, de 20 de abril de la Comisión Nacional del Mercado de Valores.

ii. Instrumentos de deuda valorados a su coste amortizado

El importe de las pérdidas por deterioro experimentadas por estos instrumentos coincide con la diferencia entre sus respectivos valores en libros y los valores actuales de sus flujos de efectivo futuros previstos, y se presentan minorando los saldos de los activos que corrigen.

El proceso de evaluación de las posibles pérdidas por deterioro de estos activos se lleva a cabo individualmente para todos los instrumentos de deuda.

d) Periodificaciones (activo y pasivo)

En el caso del activo, corresponden, en su caso, a las comisiones pagadas por anticipado, en concepto de gestión del Fondo y de administración de los activos o de los bonos emitidos que estén pendientes de devengo.

En el caso del pasivo, corresponden, en su caso, a las comisiones de gestión del Fondo y de administración de los activos titulizados o de los bonos emitidos, así como la remuneración variable correspondiente a la Entidad Cedente, devengadas en el periodo al que se refiere el balance y que se encuentran pendientes de pago a dicha fecha.

Asimismo, estos epígrafes del balance incluirán, en su caso, gastos e ingresos de diversa naturaleza devengados en el periodo y pendientes de pago o cobro, respectivamente.

e) Reconocimiento de ingresos y gastos

Seguidamente se resumen los criterios más significativos utilizados por el Fondo, para el reconocimiento de sus ingresos y gastos:

i. Ingresos y gastos por intereses

Con carácter general, los ingresos y gastos por intereses se reconocen contablemente en los capítulos "Intereses y rendimientos asimilados" e "Intereses y cargas asimilados" de la cuenta de pérdidas y ganancias, respectivamente, en función de su periodo de devengo, por aplicación del método del tipo de interés efectivo, a excepción de los intereses correspondientes a inversiones dudosas, morosas o en litigio, que se registran en el momento efectivo del cobro.

ii. Ingresos y gastos no financieros

Se reconocen contablemente de acuerdo con el criterio de devengo.

iii. Comisiones, honorarios y conceptos asimilados

Estos ingresos y gastos se reconocen en la cuenta de pérdidas y ganancias con criterios distintos, según sea su naturaleza. Los más significativos son:

- Las comisiones variables vinculadas al servicio de intermediación financiera por parte de la Entidad Cedente se describen en el apartado f. de esta Nota.
- Los que tienen su origen en transacciones o servicios, tales como los prestados por la Sociedad Gestora, que se prolongan en el tiempo, se diferencian durante la vida de tales transacciones o servicios.
- Los que surgen en la prestación de un servicio que se ejecuta en un acto singular, se reconocen cuando se realiza el acto singular que los origina.
- Los vinculados a activos y pasivos financieros valorados a su valor razonable con cambios en pérdidas y ganancias, se reconocen en el momento de su cobro.

f) Remuneración variable

La remuneración variable como consecuencia de la intermediación financiera se determina como la diferencia positiva, si la hubiese, entre los ingresos y los gastos, incluidas las pérdidas de ejercicios anteriores, si las hubiese, devengados por el Fondo de acuerdo al cierre de su contabilidad, que incluyen, entre otros, las pérdidas por deterioro y sus reversiones y cualquier otro rendimiento o retribución devengado en el periodo, distinto de esta remuneración variable a percibir por la Entidad Cedente, u otro beneficiario, de acuerdo con la documentación constitutiva del Fondo. Se exceptúan de dicha diferencia la propia remuneración variable y el gasto por impuesto sobre beneficios, en su caso.

Cuando la diferencia obtenida entre los ingresos y gastos devengados sea positiva, se utilizará en primer lugar, para detraer, en su caso, las pérdidas de periodos anteriores que hubieran sido repercutidas a los pasivos del Fondo. Si tras la detracción, continúan existiendo pasivos corregidos por imputación de pérdidas, no se procederá a registrar remuneración variable alguna. En consecuencia, sólo se producirá el devengo y registro de la remuneración variable cuando no existan pasivos corregidos por imputación de pérdidas.

g) Repercusión de pérdidas

Cuando la diferencia obtenida entre los ingresos y gastos devengados, conforme al apartado f) anterior, sea negativa, se repercute a los pasivos emitidos por el Fondo, a través de la cuenta correctora de pasivo "Correcciones de valor por repercusión de pérdidas" del pasivo del balance, registrándose un ingreso en el epígrafe "Repercusión de pérdidas (ganancias)" de la cuenta de pérdidas y ganancias (véase Nota 1). Dicha repercusión se realiza comenzando por la cuenta de periodificación de la comisión variable, devengada y no liquidada en periodos anteriores, y continuando por el pasivo más subordinado, teniendo en cuenta el orden inverso de prelación de pagos establecido contractualmente para cada fecha de pago.

h) Impuesto sobre Beneficios

El Fondo tributa en el régimen general del Impuesto sobre Sociedades de acuerdo con lo dispuesto por la Ley 27/2014, de 27 de noviembre, que establece el tipo de gravamen general del Impuesto sobre Sociedades en el 25%.

El gasto o ingreso por impuesto sobre beneficios comprende la parte relativa al gasto o ingreso por el impuesto corriente y la parte correspondiente al gasto o ingreso por el impuesto diferido, en su caso.

Dado que en el ejercicio 2022 y 2021 se han equilibrado los ingresos y los gastos del Fondo, no procede liquidar cuota alguna por el Impuesto sobre Beneficios (véase Nota 13).

El gasto o ingreso por impuesto diferido, en caso de que exista, se corresponde con el reconocimiento y la cancelación de los activos y pasivos por impuesto diferido, que surgen de las diferencias temporarias originadas por la diferente valoración, contable y fiscal, de los activos y pasivos del Fondo. Las diferencias temporarias imponibles dan lugar a pasivos por impuesto diferido, mientras que las diferencias temporarias deducibles y los créditos por deducciones y ventajas fiscales que queden pendientes de aplicar fiscalmente dan lugar a activos por impuesto diferido. Los activos y pasivos por impuestos diferidos, originados por operaciones con cargos o abonos directos en el capítulo "Ajustes repercutidos en el balance de ingresos y gastos reconocidos" del pasivo del balance, se contabilizan, en su caso, también con contrapartida en dicho capítulo.

La cuantificación y valoración de dichos activos y pasivos se realizará considerando los tipos de gravamen esperados en el momento de su reversión, según la normativa que esté vigente o aprobada y pendiente de publicación en la fecha de cierre del ejercicio, y de acuerdo con la forma en que racionalmente se prevea recuperar o pagar el activo o el pasivo.

Conforme a la normativa reguladora (artículo 15 de la Ley 5/2015, de 27 de abril) el valor patrimonial del Fondo ha de ser nulo, por lo que los Administradores de la Sociedad Gestora estiman que la liquidación de cualquier diferencia de naturaleza temporaria, tanto activa como pasiva, es remota, con lo que, en función de lo previsto en la normativa contable vigente, no se registran activos ni pasivos diferidos.

i) Transacciones en moneda extranjera

La moneda funcional del Fondo es el Euro. Al 31 de diciembre de 2022 y 2021, el Fondo no tenía elementos de activo y de pasivo expresados en moneda extranjera.

j) Baja del balance de los activos y pasivos financieros

Los activos financieros solo se dan de baja del balance cuando se han extinguido los flujos de efectivo que generan o cuando se han transferido sustancialmente a terceros los riesgos y beneficios que llevan implícitos. Similarmente, los pasivos financieros solo se dan de baja de dicho balance cuando se han extinguido las obligaciones que generan o cuando se adquieren (bien con la intención de cancelarlos, bien con la intención de recolocarlos de nuevo).

k) Compensación de saldos

Se compensan entre sí –y, consecuentemente, se presentan en el balance por su importe neto– los saldos deudores y acreedores con origen en transacciones que, contractualmente o por imperativo de una norma legal, contemplan la posibilidad de compensación; teniendo la intención de liquidarlos por su importe neto o de realizar el activo y proceder al pago del pasivo de forma simultánea y en los que una de las partes contratantes sea una entidad financiera.

l) Estados de flujos de efectivo

En los estados de flujos de efectivo se utilizan las siguientes expresiones:

- Flujos de efectivo: entradas y salidas de dinero en efectivo y de sus equivalentes; entendiéndose por éstos las inversiones a corto plazo de gran liquidez y bajo riesgo de alteraciones en su valor.
- Actividades de explotación: son aquellas que constituyen la principal fuente de los ingresos ordinarios del Fondo, así como otras actividades que no pueden ser calificadas como de inversión o de financiación.
- Actividades de inversión y financiación: las de adquisición, enajenación o disposición por otros medios de activos a largo plazo y otras inversiones no incluidas en el efectivo y sus equivalentes, así como aquellas actividades que producen cambios en el tamaño y composición de los activos y pasivos que no forman parte de las actividades de explotación.

A efectos de la elaboración de los estados de flujos de efectivo, se han considerado como “efectivo o equivalentes de efectivo” aquellas inversiones a corto plazo de gran liquidez y con bajo riesgo a cambios en su valor. De esta manera, el Fondo considera efectivo o equivalentes de efectivo al saldo mantenido en cuentas corrientes, que se encuentra registrado en el epígrafe “Efectivo y otros activos líquidos equivalentes – Tesorería” del activo de los balances.

m) Estados de ingresos y gastos reconocidos

Estos estados recogen los ingresos y gastos generados por el Fondo que, de acuerdo con lo dispuesto en la normativa vigente, han sido registrados directamente en el capítulo “Ajustes repercutidos en balance de ingresos y gastos reconocidos” del pasivo del balance.

Por tanto, en este estado se presentan, en su caso:

- a) Los ingresos y gastos que, según lo requerido por las normas de valoración, deban imputarse directamente al pasivo del balance.
- b) Las transferencias realizadas, en su caso, a la cuenta de pérdidas y ganancias, según lo dispuesto en las normas de valoración adoptadas.
- c) El efecto impositivo correspondiente, en su caso, a los apartados a) y b) anteriores.
- d) El importe neto repercutido en el periodo a las cuentas correspondientes de pasivo, de forma que el total de ingresos y gastos reconocidos sea nulo.

n) Clasificación de activos y pasivos – Corriente y no corriente

Son activos y pasivos corrientes aquellos elementos cuyo vencimiento total o parcial, o realización se estima que se produzca en el plazo máximo de un año desde la fecha de cierre de balance, clasificándose en caso contrario como no corriente.

4. Activos titulizados

Los Activos Titulizados que la Sociedad Gestora, en nombre y representación del Fondo, adquirió en virtud de la escritura de fecha 15 de junio de 2020 derechos de crédito procedentes de préstamos a personas físicas para financiar la adquisición de vehículos nuevos o usados.

La cesión es plena e incondicional y se realiza por la totalidad del plazo remanente hasta el total vencimiento de los activos titulizados.

El movimiento del saldo de activos titulizados, incluyendo activos dudosos y no dudosos, se muestra a continuación:

	Miles de Euros		
	Activos titulizados		
	Activo No Corriente	Activo Corriente	Total
Saldos a 1 de enero de 2021	848.366	182.069	1.030.435
Amortizaciones (**)	-	(312.597)	(312.597)
Adquisiciones (***)	-	301.584	301.584
Traspaso a activo corriente	(51.766)	51.766	-
Saldos al 31 de diciembre de 2021(*)	796.600	222.822	1.019.422
Amortizaciones (**)	-	(320.200)	(320.200)
Adquisiciones (***)	-	80.715	80.715
Fallidos	-	(56)	(56)
Traspaso a activo corriente	(234.831)	234.831	-
Saldos al 31 de diciembre de 2022 (*)	561.769	218.112	779.881

(*) Incluye 366 y 218 miles de euros en concepto de intereses devengados por activos dudosos al 31 de diciembre de 2022 y 2021, respectivamente.

(**) Incluye (148) y (169) miles de euros en concepto de variación de intereses devengados por activos dudosos de los ejercicios 2022 y 2021, respectivamente.

(***) Dado el carácter abierto del Fondo por ser renovable por su activo, la Sociedad gestora adquiere, en nombre y por cuenta del Fondo, de la Entidad Cedente, en cada Fecha de Pago, derechos de crédito adicionales para reemplazar el importe de los derechos de crédito que hayan sido amortizados, ordinaria o anticipadamente, durante el periodo de cálculo precedente, con objeto de restituir el activo del Fondo. Las adquisiciones de activos durante el ejercicio 2022 se corresponden con la fecha de pago del 20 de enero de 2022.

Al 31 de diciembre de 2022 existían activos titulizados clasificados como "Activos dudosos" por importe de 18.696 miles de euros (11.018 miles de euros al 31 de diciembre de 2021).

Durante el ejercicio 2022 la tasa de amortización anticipada de los activos titulizados ha sido del 10,94% (11,48% durante el ejercicio 2021). Siendo la tasa de amortización anticipada el cociente entre el importe amortizado anticipadamente durante los últimos doce meses anteriores a la fecha de cierre del periodo sobre el que se informa, y la diferencia entre el principal pendiente al inicio del periodo de los doce meses y el importe amortizado de forma ordinaria durante los últimos doce meses anteriores a la fecha de cierre del periodo sobre el que se informa.

El tipo de interés nominal anual medio ponderado de la cartera de activos titulizados durante el ejercicio 2022 es del 6,78% (6,77% durante el ejercicio 2021), siendo el tipo nominal máximo 15,00% y el mínimo 3,75%. El importe devengado en el ejercicio 2022 por este concepto ha ascendido a 62.767 miles de euros (70.676 miles de euros en el ejercicio 2021), que figuran registrados en el epígrafe "Intereses y rendimientos asimilados – activos titulizados" de la cuenta de pérdidas y ganancias, de los cuáles 161 miles de euros corresponden a intereses cobrados de activos titulizados que estaban clasificados como dudosos (44 miles de euros en el ejercicio 2021).

El desglose por vencimientos de los activos titulizados, en función del vencimiento final de las operaciones, al 31 de diciembre de 2022, sin considerar, en su caso, las correcciones de valor por deterioro de activos, los intereses vencidos e impagados y los intereses devengados (incluidos los de activos dudosos que ascienden a 366 miles de euros al 31 de diciembre de 2022), se muestra a continuación:

	Miles de Euros							Total
	Hasta 1 año	Entre 1 y 2 años	Entre 2 y 3 años	Entre 3 y 4 años	Entre 4 y 5 años	Entre 5 y 10 años	Más de 10 años	
Activos titulizados	20.095	81.245	128.503	128.611	116.486	304.575	-	779.515

Por otro lado, el desglose por vencimientos de los activos titulizados, al 31 de diciembre de 2022, teniendo en cuenta el calendario de amortización de las operaciones, sin considerar, en su caso, el principal impagado, las correcciones de valor por deterioro de activos, los intereses vencidos e impagados y los intereses devengados, se muestra a continuación:

	Miles de Euros							Total
	Hasta 1 año	Entre 1 y 2 años	Entre 2 y 3 años	Entre 3 y 4 años	Entre 4 y 5 años	Entre 5 y 10 años	Más de 10 años	
Activos titulizados	213.558	183.526	139.024	97.719	66.602	74.897	-	775.326

De acuerdo con lo establecido en la escritura de constitución del Fondo, la Sociedad Gestora podrá liquidar de forma anticipada el Fondo en el caso de que el importe del saldo de los activos titulizados pendientes de amortización sea inferior a 110.000 miles de euros, equivalente al 10% del activo inicial del Fondo. De acuerdo con la estimación de amortizaciones previstas indicadas anteriormente, los Administradores de la Sociedad Gestora estiman que no se procederá a la liquidación anticipada del Fondo en el ejercicio 2023.

Activos Impagados

La composición del saldo de los activos titulizados considerados como impagados, incluyendo aquellos préstamos dudosos que, habiéndose recuperado parte de lo impagado, aún tienen cuotas impagadas, al 31 de diciembre de 2022 y 2021, se muestra a continuación:

	Miles de Euros	
	2022	2021
Cuotas de principales vencidas y no cobradas de activos titulizados:		
Con antigüedad de hasta tres meses (*)	557	505
Con antigüedad superior a tres meses (**)	3.632	1.230
	4.189	1.735
Intereses vencidos y no cobrados:		
Con antigüedad de hasta tres meses (****)	171	199
Con antigüedad superior a tres meses (***)	366	218
	537	417
	4.726	2.152

(*) Se incluyen dentro del epígrafe "Activos titulizados" del activo corriente del balance.

(**) Se incluyen dentro del epígrafe "Activos financieros a corto plazo – Activos titulizados - Activos dudosos – principal" del activo corriente del balance.

(***) Se incluyen dentro del epígrafe "Activos financieros a corto plazo – Activos titulizados – Activos dudosos – intereses" del activo del balance. Adicionalmente, se encuentran 1.098 y 375 miles de euros en concepto de intereses vencidos y no cobrados devengados a partir del cuarto mes desde la fecha del primer impago de su entrada en dudosos que se registran en cuentas fuera de balance, al 31 de diciembre de 2022 y 2021, respectivamente.

(****) Se incluyen dentro del epígrafe "Activos financieros a corto plazo – Activos titulizados – Intereses vencidos e impagados" del activo del balance.

De estos impagos, durante el ejercicio 2022 se habían dejado de cobrar 5.880 miles de euros de principal (3.595 miles de euros durante el ejercicio 2021) y 2.031 miles de euros de intereses (1.558 miles de euros durante el ejercicio 2021). Con posterioridad al cierre del ejercicio y hasta la fecha de formulación de estas cuentas anuales, se han recuperado impagos por importe de 728 miles de euros (649 miles de euros en el ejercicio 2021), no habiéndose producido renegociaciones de las condiciones contractuales de estos préstamos.

A la fecha de formulación de estas cuentas anuales, la tasa de morosidad (entendida como el Saldo vivo de principal de activos titulizados en mora de más de 3 meses sobre el saldo vivo de principal del total de activos titulizados) asciende a un 2,61%. Asimismo, desde 31 de diciembre de 2022 hasta la fecha de formulación de estas cuentas anuales, no se han producido renegociaciones de los activos titulizados que a nivel global puedan tener un impacto significativo en las cuentas anuales del ejercicio 2022.

Adicionalmente, hay activos clasificados como dudosos al 31 de diciembre de 2022 por efecto arrastre de cuotas no vencidas por importe de 14.698 miles de euros (9.570 miles de euros al 31 de diciembre de 2021), que figuran registrados en el epígrafe "Activos financieros a largo plazo – Activos titulizados – Activos dudosos – principal" del activo no corriente del balance.

A continuación, se muestra el movimiento que se ha producido, durante los ejercicios 2022 y 2021, en el saldo de Activos dudosos:

	Miles de Euros	
	2022	2021
Saldo al inicio del ejercicio	11.018	2.355
Entradas a activos dudosos durante el ejercicio	15.745	12.555
Reclasificación a fallidos (dados de baja del balance)	(47)	-
Recuperación en efectivo	(1.242)	(598)
Regularización de cuotas no vencidas por efecto arrastre	(6.778)	(3.294)
Recuperación mediante adjudicación	-	-
Saldo al cierre del ejercicio	18.696	11.018

A continuación, se muestra el movimiento que se ha producido, durante los ejercicios 2022 y 2021, en el saldo de las correcciones de valor por deterioro de los activos titulizados, procedente en su totalidad de la aplicación del calendario de morosidad:

	Miles de Euros	
	2022	2021
Saldos al inicio del ejercicio	(6.872)	(656)
Dotaciones con cargo a los resultados del ejercicio	(10.317)	(7.232)
Recuperaciones con abono a los resultados del ejercicio	2.834	1.016
Saldos al cierre del ejercicio	(14.355)	(6.872)

Al 31 de diciembre de 2022 y 2021, las correcciones de valor por deterioro de los activos titulizados por aplicación del calendario de morosidad han sido de 14.355 y de 6.872 miles de euros, respectivamente.

A continuación, se muestra el movimiento que se ha producido, durante los ejercicios 2022 y 2021, en el saldo de préstamos fallidos que se dieron de baja del activo del balance como consecuencia de procesos de adjudicación, produciendo un gasto registrado en el epígrafe "Deterioro neto de activos titulizados" de la cuenta de pérdidas y ganancias:

	Miles de Euros	
	2022	2021
Saldos al inicio del ejercicio	-	-
Incremento de fallidos	67	-
Recuperación de fallidos	-	-
Saldos al cierre del ejercicio	67	-

Este saldo total de fallidos al cierre del ejercicio de 2022 y 2021 está calculado sobre el total de los activos titulizados dados de baja del activo del balance por considerarse remota su recuperación.

5. Deudores y otras cuentas a cobrar

La composición del saldo de este epígrafe del activo del balance, al 31 de diciembre de 2022 y 2021, es la siguiente:

	Miles de Euros	
	2022	2021
Principal e intereses pendientes de liquidar (*)	2.610	2.196
	2.610	2.196

(*) Importe de naturaleza transitoria liquidado en los primeros días de enero.

6. Efectivo y otros activos líquidos equivalentes – Tesorería

Su saldo corresponde a una cuenta financiera abierta a nombre del Fondo en BBVA, y a los intereses devengados y no cobrados (pagados) por la misma, por un importe total de 89.647 miles de euros al 31 de diciembre de 2022 (107.076 miles de euros al 31 de diciembre de 2021), incluyéndose el Fondo de Reserva constituido por el Fondo.

La Sociedad Gestora, en representación y por cuenta del Fondo, y BBVA celebraron un contrato de apertura de cuenta (el "Contrato de Apertura de Cuenta a Tipo de Interés Garantizado (Cuenta de Tesorería)") en virtud del cual BBVA abonará un tipo de interés anual fijo por las cantidades depositadas por el Fondo a través de su Sociedad Gestora en una cuenta financiera. En concreto, el Contrato de Apertura de Cuenta a Tipo de Interés Garantizado (Cuenta de Tesorería) determina que en una cuenta financiera en euros (la "Cuenta de Tesorería"), abierta en BBVA, a nombre del Fondo por la Sociedad Gestora, serán depositadas todas las cantidades que reciba el Fondo.

BBVA abonará un tipo de interés variable y con liquidación trimestral, excepto para el primer periodo de devengo de intereses que tendrá la duración y liquidación de intereses correspondiente a la duración de este periodo, aplicable para cada periodo de devengo de intereses (diferente al Periodo de Devengo de Intereses establecido para los Bonos) por los saldos diarios positivos que resulten en la Cuenta de Tesorería. Los intereses se liquidarán al día de vencimiento de cada periodo de devengo de intereses en cada una de las Fechas de Determinación del Fondo, y se calcularán tomando como base: (i) los días efectivos existentes en cada periodo de devengo de intereses, y (ii) un año compuesto por trescientos sesenta y cinco (365) días o, si es bisiesto, por trescientos sesenta y seis (366). El primer periodo de devengo de intereses comprenderá los días transcurridos entre la fecha de constitución del Fondo y la primera Fecha de Determinación, 30 de octubre de 2020, excluida.

Adicionalmente, la Sociedad Gestora, en representación y por cuenta del Fondo, y BBVA celebraron un Contrato de Apertura de Cuenta a Tipo de Interés Garantizado (Cuenta de Principales) en virtud del cual BBVA abonará un tipo de interés nominal anual fijo por las cantidades depositadas por el Fondo a través de su Sociedad Gestora en una cuenta financiera. En concreto, el Contrato de Apertura de Cuenta a Tipo de Interés Garantizado (Cuenta de Principales) determina que en una cuenta financiera en euros (la "Cuenta de Principales"), abierta en BBVA, a nombre del Fondo por la Sociedad Gestora, serán depositadas las cantidades de los Fondos Disponibles de Principales que no fueren aplicadas a la adquisición de Derechos de Crédito Adicionales durante el Periodo de Restitución. Excepcionalmente, también serán depositadas en la Fecha de Desembolso las cantidades correspondientes a la diferencia entre los valores nominales del principal de la Emisión de Bonos y de los Derechos de Crédito Iniciales adquiridos.

BBVA abonará un tipo de interés variable y con liquidación trimestral, excepto para el primer periodo de devengo de intereses que tendrá la duración y liquidación de intereses correspondiente a la duración de este periodo, aplicable para cada periodo de devengo de intereses (iguales ambos a los Periodos de Devengo de Intereses establecidos para los Bonos) por los saldos diarios positivos que resulten en la Cuenta de Principales. Los intereses se liquidarán al día de vencimiento de cada Periodo de Devengo de Intereses en cada una de las Fechas de Pago y se calcularán tomando como base: (i) los días efectivos existentes en cada Periodo de Devengo de Intereses, y (ii) un año compuesto por trescientos sesenta y cinco (365) días o, si es bisiesto, por trescientos sesenta y seis (366) días. Los rendimientos percibidos por las cantidades depositadas en la Cuenta de Principales serán abonados en la Cuenta de Tesorería.

Ambos contratos imponen ciertas obligaciones (obtener un aval o trasladar la cuenta de tesorería) en caso de que la calificación de BBVA o de la entidad sustituta en la que estuviera abierta la Cuenta de Tesorería o Principales experimentara en cualquier momento de la vida de la Emisión de los Bonos un descenso en su calificación situándose por debajo de BBB (high) según la calificación mínima de DBRS, por debajo de Baa3 según la calificación de depósito a largo plazo de Moody's o por debajo de A- según la calificación a largo plazo de S&P.

Al 31 de diciembre de 2022, la calificación crediticia de BBVA cumplía lo indicado anteriormente.

La rentabilidad media de esta cuenta, durante el ejercicio 2022, ha sido del menos 0,09% anual (menos 0,52% anual durante el ejercicio 2021). El importe devengado por este concepto, durante el ejercicio 2022 ha ascendido a un gasto de 63 miles de euros (364 miles de euros de gasto durante el ejercicio 2021), que se incluyen en el saldo del epígrafe "Intereses y cargas asimilados – Otros pasivos financieros" de la cuenta de pérdidas y ganancias.

La Sociedad Gestora constituirá en la Fecha de Desembolso un Fondo de Reserva Inicial con cargo al desembolso de los Bonos de la Serie Z y, posteriormente, en cada Fecha de Pago mantendrá su dotación en el importe del Fondo de Reserva Requerido y de acuerdo con el Orden de Prelación de Pagos del Fondo.

Las características del Fondo de Reserva serán las siguientes:

- Importe

1. El Fondo de Reserva se constituirá en la Fecha de Desembolso por un importe de cinco millones quinientos mil (5.500.000,00) de euros ("Fondo de Reserva Inicial").
2. Posteriormente, en cada Fecha de Pago, el Fondo de Reserva se dotará hasta alcanzar el importe del Fondo de Reserva Requerido que se establece a continuación con cargo a los Fondos Disponibles de acuerdo con el Orden de Prelación de Pagos.

El importe del Fondo de Reserva requerido en cada Fecha de Pago (el "Fondo de Reserva Requerido") será cinco millones quinientos mil (5.500.000,00) de euros durante el Periodo de Restitución y, después del Periodo de Restitución, la menor de las siguientes cantidades:

- i. Cinco millones quinientos mil (5.500.000,00) de euros.
- ii. La cantidad mayor entre:
 - a) El 0,50% del Saldo de Principal de los Bonos de las Series A, B y C.
 - b) Un millón quinientos mil (1.500.000,00) de euros.

Sin perjuicio de lo anterior, el importe del Fondo de Reserva Requerido será igual a cero una vez que las Series A, B y C sean totalmente amortizadas.

- Rentabilidad

El importe del Fondo de Reserva permanecerá depositado en la Cuenta de Tesorería, remunerada en los términos del Contrato de Apertura de Cuenta a Tipo de Interés Garantizado (Cuenta de Tesorería).

- Destino

El Fondo de Reserva se aplicará en cada Fecha de Pago al cumplimiento de obligaciones de pago del Fondo de acuerdo con el Orden de Prelación de Pagos y en la liquidación del Fondo de acuerdo con el Orden de Prelación de Pagos de Liquidación.

El movimiento del Fondo de Reserva dotado y requerido en cada una de las fechas de pago durante el ejercicio 2022, así como el saldo de la cuenta de tesorería resultante en cada una de esas fechas, se muestran a continuación:

	Miles de Euros		
	Fondo de Reserva requerido	Fondo de Reserva dotado	Saldo depositado en Tesorería en cada fecha de pago (*)
SalDOS al 31 de diciembre de 2021	5.500	5.500	107.076
Fondo de Reserva y saldo de tesorería al 20.01.22	5.500	5.500	5.500
Fondo de Reserva y saldo de tesorería al 20.04.22	4.614	4.614	4.614
Fondo de Reserva y saldo de tesorería al 20.07.22	4.229	4.229	4.229
Fondo de Reserva y saldo de tesorería al 20.10.22	3.867	3.867	3.867
SalDOS al 31 de diciembre de 2022	3.867	3.867	89.647

(*) Incluye los intereses devengados y no cobrados (pagados) por la misma.

El movimiento del Fondo de Reserva dotado y requerido en cada una de las fechas de pago durante el ejercicio 2021, así como el saldo de la cuenta de tesorería resultante en cada una de esas fechas, se muestran a continuación:

	Miles de Euros		
	Fondo de Reserva requerido	Fondo de Reserva dotado	Saldo depositado en Tesorería en cada fecha de pago (*)
SalDOS al 31 de diciembre de 2020	5.500	5.500	90.765
Fondo de Reserva y saldo de tesorería al 20.01.21	5.500	5.500	5.500
Fondo de Reserva y saldo de tesorería al 20.04.21	5.500	5.500	5.500
Fondo de Reserva y saldo de tesorería al 20.07.21	5.500	5.500	5.500
Fondo de Reserva y saldo de tesorería al 20.10.21	5.500	5.500	5.500
SalDOS al 31 de diciembre de 2021	5.500	5.500	107.076

(*) Incluye los intereses devengados y no cobrados (pagados) por la misma.

7. Obligaciones y otros valores negociables

La Sociedad Gestora, en nombre y representación del Fondo, y con cargo al mismo, procedió en la fecha de constitución del Fondo a la emisión de Bonos por un valor total de 1.105.000 miles de euros integrados por 11.055 Bonos, que tienen las siguientes características:

Concepto	Serie A	Serie B	Serie C	Serie D
Importe nominal de la Emisión (miles de euros)	951.500	27.500	33.000	33.000
Importe nominal unitario (miles de euros)	100	100	100	100
Número de Bonos	9.515	275	330	330
Tipo de interés nominal	Euribor3m + 0,75%	Euribor3m + 1,20%	Euribor3m + 2,00%	Euribor3m + 3,00%
Periodicidad de pago	Trimestral	Trimestral	Trimestral	Trimestral
Fechas de pago de intereses y amortización	20 de enero, 20 de abril, 20 de julio y 20 de octubre de cada año o, en su caso, el siguiente Día Hábil.			
Calificaciones				
Iniciales: DBRS / Moody's / S&P	AA (sf) / Aa1 (sf) / AA (sf)	A (high)(sf) / A1 (sf) / A+ (sf)	BBB (high)(sf) / A2 (sf) / A-(sf)	BB (high)(sf) / Baa3 (sf) / BB+ (sf)
Al 31 de diciembre de 2022: DBRS / Moody's / S&P	AA (low) (sf) / Aa1 (sf) / AA (sf)	A (high)(sf) / A1 (sf) / AA- (sf)	BBB (high)(sf) / A2 (sf) / A-(sf)	BB (high)(sf) / Baa3 (sf) / BBB+ (sf)
Actuales (*): DBRS / Moody's / S&P	AA (low) (sf) / Aa1 (sf) / AA (sf)	A (high)(sf) / A1 (sf) / AA- (sf)	BBB (high)(sf) / A2 (sf) / A-(sf)	BB (high)(sf) / Baa3 (sf) / BBB+ (sf)

(*) A la fecha de formulación de estas cuentas anuales.

Concepto	Serie E	Serie F	Serie Z
Importe nominal de la Emisión (miles de euros)	22.000	33.000	5.500
Importe nominal unitario (miles de euros)	100	100	100
Número de Bonos	220	330	55
Tipo de interés nominal	Euribor3m + 6,75%	Euribor3m + 11,00%	Euribor3m + 15,00%
Periodicidad de pago	Trimestral	Trimestral	Trimestral
Fechas de pago de intereses y amortización	20 de enero, 20 de abril, 20 de julio y 20 de octubre de cada año o, en su caso, el siguiente Día Hábil.		
Calificaciones			
Iniciales: DBRS / Moody's / S&P	- / Ba1 (sf) / B+ (sf)	- / - / -	- / - / -
Al 31 de diciembre de 2022: DBRS / Moody's / S&P	- / Ba1 (sf) / BB+ (sf)	- / - / -	- / - / -
Actuales (*): DBRS / Moody's / S&P	- / Ba1 (sf) / BB+ (sf)	- / - / -	- / - / -

El movimiento de los Bonos durante los ejercicios 2022 y 2021 ha sido el siguiente:

	Miles de Euros							
	Serie A		Serie B		Serie C		Serie D	
	Pasivo no Corriente	Pasivo Corriente	Pasivo no Corriente	Pasivo Corriente	Pasivo no Corriente	Pasivo Corriente	Pasivo no Corriente	Pasivo Corriente
Saldos al 1 de enero de 2021	950.015	-	27.460	-	32.960	-	32.960	-
Amortización 20.01.2021	-	-	-	-	-	-	-	-
Amortización 20.04.2021	-	-	-	-	-	-	-	-
Amortización 20.07.2021	-	-	-	-	-	-	-	-
Amortización 20.10.2021	-	-	-	-	-	-	-	-
Coste emisión (*)	-	-	-	-	-	-	-	-
Trasposos	(151.884)	151.884	(4.390)	4.390	(5.267)	5.267	(5.268)	5.268
Saldos al 31 de diciembre de 2021	798.131	151.884	23.070	4.390	27.693	5.267	27.692	5.268
Amortización 20.01.2022	-	-	-	-	-	-	-	-
Amortización 20.04.2022	-	(83.925)	-	(2.425)	-	(2.911)	-	(2.911)
Amortización 20.07.2022	-	(72.274)	-	(2.089)	-	(2.507)	-	(2.507)
Amortización 20.10.2022	-	(68.132)	-	(1.969)	-	(2.363)	-	(2.363)
Coste emisión (*)	412	-	11	-	11	-	11	-
Trasposos	(280.212)	280.212	(8.098)	8.098	(9.719)	9.719	(9.718)	9.718
Saldos al 31 de diciembre de 2022	518.331	207.765	14.983	6.005	17.985	7.205	17.985	7.205

	Miles de Euros							
	Serie E		Serie F		Serie Z		Total	
	Pasivo no Corriente	Pasivo Corriente	Pasivo no Corriente	Pasivo Corriente	Pasivo no Corriente	Pasivo Corriente	Pasivo no Corriente	Pasivo Corriente
Saldos al 1 de enero de 2021	21.960	-	32.960	-	5.459	-	1.103.774	-
Amortización 20.01.2021	-	-	-	-	-	-	-	-
Amortización 20.04.2021	-	-	-	-	-	-	-	-
Amortización 20.07.2021	-	-	-	-	-	-	-	-
Amortización 20.10.2021	-	-	-	-	-	-	-	-
Coste emisión (*)	-	-	-	-	-	-	-	-
Trasposos	(3.512)	3.512	(5.268)	5.268	(1.247)	1.247	(176.836)	176.836
Saldos al 31 de diciembre de 2021	18.448	3.512	27.692	5.268	4.212	1.247	926.938	176.836
Amortización 20.01.2022	-	-	-	-	-	-	-	-
Amortización 20.04.2022	-	(1.940)	-	(2.911)	-	(886)	-	(97.909)
Amortización 20.07.2022	-	(1.671)	-	(2.506)	-	(384)	-	(83.938)
Amortización 20.10.2022	-	(1.575)	-	(2.363)	-	(362)	-	(79.127)
Coste emisión (*)	11	-	11	-	11	-	478	-
Trasposos	(6.478)	6.478	(9.718)	9.718	(1.490)	1.490	(325.433)	325.433
Saldos al 31 de diciembre de 2022	11.981	4.804	17.985	7.206	2.733	1.105	601.983	241.295

(*) Los costes incurridos en la emisión de bonos se van imputando al pasivo del balance a lo largo de la vida del fondo. Durante el ejercicio 2022 se han imputado costes por 605 miles de euros (no presentando importe alguno por este concepto durante el ejercicio 2021), registrándose en el epígrafe "Intereses y cargas asimiladas-Otros pasivos financieros" de la cuenta de pérdidas y ganancias (véase Nota 3.b.ii).

El vencimiento de los bonos de todas las series se producirá en la fecha de vencimiento legal del Fondo, sin perjuicio de que se puedan amortizar previamente de acuerdo a las condiciones establecidas en el folleto de constitución del Fondo y de acuerdo con la previsión estimada de cobro de los activos titulizados y las reglas de amortización descritas a continuación.

Las reglas de amortización de los Bonos de todas las clases y series se encuentran descritos en el folleto de emisión y se resumen a continuación:

Los Fondos Disponibles para Amortización se aplicarán en cada Fecha de Pago a la amortización de cada una de las Series de conformidad con las siguientes reglas ("Distribución de los Fondos Disponibles para Amortización"):

1. La amortización del principal de los Bonos de la Serie A se realizará mediante amortizaciones parciales en cada una de las Fechas de Pago por el importe de los Fondos Disponibles de Principales aplicado en cada Fecha de Pago a la amortización de la Serie A conforme a las reglas de Distribución de los Fondos Disponibles de Principales que se recogen en el folleto de constitución del Fondo, que será distribuido a prorrata entre los Bonos de la propia Serie A mediante la reducción del nominal de cada Bono de la Serie A.
La primera amortización parcial de los Bonos de la Serie A tendrá lugar en la Fecha de Pago correspondiente al 20 de abril de 2022 o en una Fecha de Pago anterior en caso de finalización anticipada del Periodo de Restitución.
2. La amortización del principal de los Bonos de la Serie B se realizará mediante amortizaciones parciales en cada una de las Fechas de Pago por el importe de los Fondos Disponibles de Principales aplicado en cada Fecha de Pago a la amortización de la Serie B conforme a las reglas de Distribución de los Fondos Disponibles de Principales que se recogen en el folleto de constitución del Fondo, que será distribuido a prorrata entre los Bonos de la propia Serie B mediante la reducción del nominal de cada Bono de la Serie B.
La primera amortización parcial de los Bonos de la Serie B tendrá lugar una vez hubieran sido amortizados los Bonos de la Serie A en su totalidad.
3. La amortización del principal de los Bonos de la Serie C se realizará mediante amortizaciones parciales en cada una de las Fechas de Pago por el importe de los Fondos Disponibles de Principales aplicado en cada Fecha de Pago a la amortización de la Serie C conforme a las reglas de Distribución de los Fondos Disponibles de Principales que se recogen en el folleto de constitución del Fondo, que será distribuido a prorrata entre los Bonos de la propia Serie C mediante la reducción del nominal de cada Bono de la Serie C.
La primera amortización parcial de los Bonos de la Serie C tendrá lugar una vez hubieran sido amortizados los Bonos de la Serie B en su totalidad.
4. La amortización del principal de los Bonos de la Serie D se realizará mediante amortizaciones parciales en cada una de las Fechas de Pago por el importe de los Fondos Disponibles de Principales aplicado en cada Fecha de Pago a la amortización de la Serie D conforme a las reglas de Distribución de los Fondos Disponibles de Principales que se recogen en el folleto de constitución del Fondo, que será distribuido a prorrata entre los Bonos de la propia Serie D mediante la reducción del nominal de cada Bono de la Serie D.
La primera amortización parcial de los Bonos de la Serie D tendrá lugar una vez hubieran sido amortizados los Bonos de la Serie C en su totalidad.
5. La amortización del principal de los Bonos de la Serie E se realizará mediante amortizaciones parciales en cada una de las Fechas de Pago por el importe de los Fondos Disponibles de Principales aplicado en cada Fecha de Pago a la amortización de la Serie E conforme a las reglas de Distribución de los Fondos Disponibles de Principales que se recogen en el folleto de constitución del Fondo, que será distribuido a prorrata entre los Bonos de la propia Serie E mediante la reducción del nominal de cada Bono de la Serie E.
La primera amortización parcial de los Bonos de la Serie E tendrá lugar una vez hubieran sido amortizados los Bonos de la Serie D en su totalidad.
6. La amortización del principal de los Bonos de la Serie F se realizará mediante amortizaciones parciales en cada una de las Fechas de Pago por el importe de los Fondos Disponibles de Principales aplicado en cada Fecha de Pago a la amortización de la Serie F conforme a las reglas de Distribución de los Fondos Disponibles de Principales que se recogen en el folleto de constitución del Fondo, que será distribuido a prorrata entre los Bonos de la propia Serie F mediante la reducción del nominal de cada Bono de la Serie F.
La primera amortización parcial de los Bonos de la Serie F tendrá lugar una vez hubieran sido amortizados los Bonos de la Serie D en su totalidad.

7. La amortización del principal de los Bonos de la Serie Z se realizará mediante amortización parcial o total en cada una de las Fechas de Pago:
- Desde la Fecha de Pago correspondiente al 20 de abril de 2022 o en una Fecha de Pago anterior en caso de finalización anticipada del Periodo de Restitución, incluida, hasta la Fecha de Pago en que el importe del Saldo Vivo de los Derechos de Crédito pendientes de reembolso fuera inferior al diez (10) por ciento del Saldo Vivo de los Derechos de Crédito Iniciales en la constitución del Fondo, excluida: en un importe igual a la diferencia positiva existente entre (i) el Saldo de Principal Pendiente de la Serie Z en la Fecha de Determinación precedente a la Fecha de Pago correspondiente y (ii) el importe del Fondo de Reserva Requerido a la Fecha de Pago correspondiente.
 - Desde la Fecha de Pago en que el importe del Saldo Vivo de los Derechos de Crédito pendientes de reembolso fuera inferior al diez (10) por ciento del Saldo Vivo de los Derechos de Crédito Iniciales en la constitución del Fondo, incluida: en un importe igual a la menor de las siguientes cantidades: (i) el importe remanente de los Fondos Disponibles una vez efectuadas las aplicaciones correspondientes del 1º al 16º lugar del Orden de Prelación de Pagos, y (ii) el Saldo de Principal Pendiente de la Serie Z en la Fecha de Determinación precedente a la Fecha de Pago correspondiente, que será distribuido a prorrata entre los Bonos de la propia Serie Z mediante la reducción del nominal de cada Bono de la Serie Z.

Sin perjuicio de la amortización parcial o total a consecuencia de las amortizaciones parciales previstas en los párrafos anteriores, la amortización final de los Bonos de la todas las series será en la Fecha de Vencimiento Final (20 de enero de 2036 o, si este día no fuera Día Hábil, el siguiente Día Hábil), o, con anterioridad a la Fecha de Vencimiento Final, de conformidad con lo previsto en el folleto de constitución, cuando tuviere lugar la Liquidación Anticipada del Fondo y la Amortización Anticipada de la Emisión de Bonos, siguiendo en ambos casos el Orden de Prelación de Pagos de Liquidación.

De acuerdo a lo anterior, el desglose por vencimientos previstos de las series de Bonos, excluyendo los costes de emisión imputados, al 31 de diciembre de 2022 y 2021, se muestra a continuación:

Al 31 de diciembre de 2022

	Miles de Euros						
	Hasta 1 año	Entre 1 y 2 años	Entre 2 y 3 años	Entre 3 y 4 años	Entre 4 y 5 años	Entre 5 y 10 años	Más de 10 años
Bonos de Titulización (*)	241.295	191.807	148.031	105.423	71.921	85.843	206

(*) No incluye costes de emisión.

Al 31 de diciembre de 2021

	Miles de Euros						
	Hasta 1 año	Entre 1 y 2 años	Entre 2 y 3 años	Entre 3 y 4 años	Entre 4 y 5 años	Entre 5 y 10 años	Más de 10 años
Bonos de Titulización (*)	176.836	221.202	196.751	151.841	108.597	163.841	86.433

(*) No incluye costes de emisión

Los Bonos están representados en anotaciones en cuenta y están registrados en la Sociedad de Gestión de los Sistemas de Registro, Compensación y Liquidación de Valores, S.A. y cotizan en AIAF Mercado de Renta Fija.

El tipo de interés nominal medio de los Bonos, durante el ejercicio 2022, ha sido del 1,32% (0,82% en el ejercicio 2021), siendo el tipo de interés máximo el 16,46% y el mínimo el 0,19%. Durante el ejercicio 2022 se han devengado intereses de los Bonos de Titulización por importe de 13.141 miles de euros (9.160 miles de euros en el ejercicio 2021), de los que 4.816 miles de euros se encuentran pendientes de pago al 31 de diciembre de 2022 (1.825 miles de euros al 31 de diciembre de 2021), estando registrados en el epígrafe "Obligaciones y otros valores negociables - Intereses y gastos devengados no vencidos" del pasivo del balance.

Durante los ejercicios 2022 y 2021 no se han producido impagos de principal ni de intereses de los bonos.

8. Deudas con entidades de crédito

La Sociedad Gestora celebra el 15 de junio de 2020, en nombre y representación del Fondo, con la Entidad Cedente un contrato por el que ésta concedió al Fondo un préstamo subordinado de carácter mercantil (el "Préstamo para Gastos Iniciales") por importe total de ocho millones ochocientos sesenta mil (8.860.000,00) euros (el "Contrato para Préstamo para Gastos Iniciales").

La entrega del importe del Préstamo para Gastos Iniciales se realizó en la Fecha de Desembolso para financiar los gastos de constitución del Fondo y de emisión y admisión a negociación de los Bonos y cubrir la diferencia entre el cobro de intereses de los Derechos de Crédito y el pago de intereses de los Bonos en la primera Fecha de Pago.

El principal del Préstamo para Gastos Iniciales devengará un interés nominal anual fijo del 0,50%. Los intereses se calcularán tomando como base: (i) los días efectivos existentes entre la Fecha de Desembolso y la primera Fecha de Pago, el 20 de octubre de 2020, y (ii) un año compuesto por trescientos sesenta (360) días. Los intereses se liquidarán y serán exigibles en la primera Fecha de Pago, el 20 de octubre de 2020, siempre que el Fondo disponga de liquidez suficiente de acuerdo con el Orden de Prelación de Pagos.

El principal del Préstamo para Gastos Iniciales se amortizó totalmente en la primera Fecha de Pago, el 20 de octubre de 2020.

El Contrato de Préstamo para Gastos Iniciales permanecerá en vigor hasta la primera de las siguientes fechas: (i) la Fecha de Vencimiento Final, o (ii) la fecha en la que la Sociedad Gestora proceda a la Liquidación Anticipada del Fondo, o (iii) la fecha en que quedará íntegramente reembolsado conforme a las reglas de amortización del Principal del Préstamo del Contrato de Préstamo para Gastos Iniciales.

En el ejercicio 2022 y 2021 no se han producido amortizaciones de préstamos subordinados

No se han devengado intereses de dichos préstamos durante los ejercicios 2022 y 2021.

Durante los ejercicios 2022 y 2021 no se han producido impagos de intereses de los préstamos subordinados.

9. Ajustes por periodificaciones de pasivo

La composición del saldo de este epígrafe del pasivo del balance al 31 de diciembre de 2022 y 2021 es la siguiente:

	Miles de Euros	
	2022	2021
Comisiones	14.201	19.258
Sociedad Gestora	30	32
Administrador	22	28
Agente financiero	10	10
Variable	14.139	19.188
Corrección de valor por repercusión de pérdidas (*)	-	-
Otras comisiones	-	-
Otros	167	40
Saldo al cierre del ejercicio	14.368	19.298

(*) Repercusión de la parte correspondiente del margen de intermediación negativo aplicada a las comisiones con el cedente (comisión variable) pendientes de liquidar.

Durante el ejercicio 2022, el movimiento de este epígrafe, tanto por devengo como por pagos realizados, ha sido el siguiente:

	Miles de Euros				
	Comisión Sociedad Gestora	Comisión Administración	Comisión Agente Financiero	Comisión Variable	Repercusión de pérdidas
Saldos al 31 de diciembre de 2021	32	28	10	19.188	-
Importes devengados durante el ejercicio 2022	166	96	48	42.213	-
Pagos realizados el 20.01.22	(43)	(27)	(12)	(12.661)	-
Pagos realizados el 20.04.22	(44)	(27)	(12)	(12.935)	-
Pagos realizados el 20.07.22	(41)	(25)	(12)	(11.878)	-
Pagos realizados el 20.10.22	(40)	(23)	(12)	(9.788)	-
Saldos al 31 de diciembre de 2022	30	22	10	14.139	-

Durante el ejercicio 2021, el movimiento de este epígrafe, tanto por devengo como por pagos realizados, ha sido el siguiente:

	Miles de Euros				
	Comisión Sociedad Gestora	Comisión Administración	Comisión Agente Financiero	Comisión Variable	Repercusión de pérdidas
Saldos al 31 de diciembre de 2020	33	28	10	19.700	-
Importes devengados durante el ejercicio 2021	176	109	48	53.094	-
Pagos realizados el 20.01.21	(41)	(28)	(12)	(14.515)	-
Pagos realizados el 20.04.21	(41)	(27)	(12)	(13.166)	-
Pagos realizados el 20.07.21	(41)	(27)	(12)	(13.290)	-
Pagos realizados el 20.10.21	(54)	(27)	(12)	(12.635)	-
Saldos al 31 de diciembre de 2021	32	28	10	19.188	-

Las condiciones específicas por comisiones en relación con los contratos establecidos se detallan a continuación:

- Comisión variable / Margen de intermediación financiera

La Sociedad Gestora, en representación y por cuenta del Fondo, remunera a las Entidades Cedentes por el proceso de intermediación financiera desarrollado.

La remuneración a las Entidades Cedentes consiste en el pago de una remuneración variable y subordinada (el "Margen de Intermediación Financiera") que se determina y devenga al vencimiento de cada periodo trimestral que comprende los tres meses naturales anteriores a cada Fecha de Pago, en una cuantía igual a la diferencia positiva, si la hubiere, entre los ingresos y gastos, incluidas las pérdidas de ejercicios anteriores si las hubiere, devengados por el Fondo de acuerdo con su contabilidad y previos al cierre del último día del mes natural inmediatamente anterior a cada Fecha de Pago.

- Comisión de la Sociedad Gestora

En contraprestación por las funciones a desarrollar por la Sociedad Gestora, el Fondo satisfará a la Sociedad Gestora una comisión de administración compuesta por la suma de (a) un importe fijo en cada Fecha de Pago y (b) una comisión periódica sobre el Saldo de Principal Pendiente de los Bonos y, en su caso, sobre el valor de los inmuebles adjudicados o dados en pago al Fondo que se devengará diariamente desde la constitución del Fondo hasta su extinción y se liquidará y pagará por Periodos de Devengo de Intereses vencidos en cada una de las Fechas de Pago con sujeción al Orden de Prelación de Pagos o, llegado el caso, al Orden de Prelación de Pagos de Liquidación. El importe fijo en cada Fecha de Pago recogido en (a) se revisará acumulativamente a partir del año 2021 inclusive y con efectos desde el día 1 de enero de cada año.

- Comisión del agente financiero

En contraprestación a los servicios a realizar por el Agente de Pagos, la Entidad Cedente, el Fondo le satisfará en cada Fecha de Pago durante la vigencia del contrato, una comisión de doce mil (12.000,00) euros, impuestos incluidos en su caso. Esta comisión se pagará siempre que el Fondo disponga de liquidez suficiente de acuerdo con el Orden de Prelación de Pagos o, llegado el caso, con el Orden de Prelación de Pagos de Liquidación.

- Comisión del Administrador

Como contraprestación por los servicios recogidos en el Contrato de Gestión, el Gestor de los Préstamos tendrá derecho a recibir de la Sociedad Gestora por periodos vencidos en cada una de las Fechas de Pago y durante el periodo de vigencia del Contrato, una comisión de gestión igual al 0,01% anual, Impuesto de Valor Añadido incluido en su caso, sobre el Saldo Vivo de los Derechos de Crédito y, en su caso, del valor de los inmuebles a la Fecha de Pago anterior, que se devengará sobre los días efectivos transcurridos en cada Periodo de Determinación precedente a la Fecha de Pago.

10. Acreedores y otras cuentas a pagar

La composición del saldo de este epígrafe del pasivo del balance, al 31 de diciembre de 2022 y 2021, es la siguiente:

	Miles de Euros	
	2022	2021
Hacienda Pública Acreedora	27	8
	27	8

11. Ajustes repercutidos en balance de ingresos y gastos reconocidos

Este epígrafe del pasivo del balance recoge el importe de las variaciones del valor razonable de los activos clasificados como derivados de cobertura que, conforme a lo dispuesto en la Nota 2, deben registrarse en este epígrafe del pasivo de dicho balance. Dichas variaciones se registran en la cuenta de pérdidas y ganancias cuando se produzca su extinción o realización. Su movimiento, durante los ejercicios 2022 y 2021, se muestra a continuación:

	Miles de Euros	
	2022	2021
Saldos al inicio del ejercicio	(2.028)	(5.362)
Ajustes repercutidos por coberturas de flujos de efectivo (véase Nota 15)	45.915	3.334
Saldos al cierre del ejercicio	43.887	(2.028)

12. Otros gastos de explotación

El saldo del epígrafe "Otros gastos de explotación – Servicios exteriores – Servicios de profesionales independientes" de las cuentas de pérdidas y ganancias incluye 3 miles de euros satisfechos por el Fondo en concepto de auditoría de sus cuentas anuales del ejercicio 2022 (2 miles de euros en el ejercicio 2021), único servicio prestado por dicho auditor.

Información sobre el periodo medio de pago a proveedores. Disposición adicional tercera. «Deber de información» de la Ley 15/2010, de 5 de julio:

Al 31 de diciembre de 2022 y 2021, el Fondo no tenía ningún importe significativo pendiente de pago a proveedores en operaciones comerciales. Asimismo, durante los ejercicios 2022 y 2021, el Fondo no ha realizado pagos significativos a proveedores en operaciones comerciales. En opinión de los Administradores de su Sociedad Gestora, tanto los importes pendientes de pago a proveedores en operaciones comerciales al 31 de diciembre de 2022 y 2021 como los pagos realizados a dichos proveedores durante el ejercicio 2022 y 2021 cumplen o han cumplido con los límites legales de aplazamiento.

13. Situación fiscal

El Fondo tiene sujetos a inspección fiscal todos los impuestos que le son de aplicación correspondientes a los cuatro últimos ejercicios. En opinión de los Administradores de su Sociedad Gestora, la posibilidad de que se materialicen pasivos fiscales correspondientes a los ejercicios sujetos a inspección es remota y, en cualquier caso, la deuda tributaria que de ellos pudiera derivarse no afectaría significativamente a las cuentas anuales.

Según se indica en la Nota 3-h, en los ejercicios 2022 y 2021 se han equilibrado los ingresos y los gastos del Fondo, por lo que no ha procedido liquidar cuota alguna por el Impuesto sobre Beneficios.

14. Derivados de cobertura

En la fecha de constitución, la Sociedad Gestora, en nombre del Fondo, formalizó un contrato de Permuta Financiera de Tipos de Interés con BBVA (la "Contraparte de la Permuta") basado en el Contrato Marco de Operaciones Financieras (CMOF) estándar de la Asociación Española de Banca 2013, incluyendo el Contrato Marco, el Anexo I, el Anexo II, el Anexo III y la Confirmación (el "Contrato de Permuta Financiera de Tipos de Interés").

En virtud del Contrato de Permuta de Tipos de Interés, el Fondo realizará pagos a BBVA calculados sobre un tipo de interés anual fijo, y en contrapartida BBVA realizará pagos al Fondo calculados sobre el Tipo de Referencia.

Parte A: El Fondo, representado por la Entidad administradora.

Parte B: BBVA

Las fechas de pago coincidirán con las Fechas de Pago de los Bonos, es decir, el 20 de enero, el 20 de abril, el 20 de julio y el 20 de octubre de cada año, o el Día Hábil siguiente si alguna de estas fechas no fuera un Día Hábil. La primera fecha de pago será el 20 de octubre de 2020.

Los importes variables a pagar por la Parte A y por la Parte B para cada período de cálculo respectivo se compensarán y serán abonados por la Parte pagadora a la Parte receptora en cada Fecha de Pago.

Será, en cada Fecha de Pago, el resultado de aplicar el Tipo de Interés de la Parte A, determinado para el Periodo de Cálculo de la Parte A inmediatamente anterior, al Importe Nominal en función del número de días del Periodo de Cálculo de la Parte A y sobre la base de un año de trescientos sesenta (360) días.

Para cada Periodo de Cálculo de la Parte A, el Tipo de Interés de la Parte A será un tipo anual fijo entre el 0,05% y el 0,25%. El Tipo de Interés de la Parte A definitivo, expresado en porcentaje, se determinará de mutuo acuerdo por las Entidades directoras dentro de la horquilla especificada en el párrafo anterior en la Fecha de Constitución o antes, y se especificará en la Escritura de Constitución y en el Contrato de Permuta de Tipos de Interés.

En cada Fecha de Pago será el resultado de aplicar el Tipo de Interés de la Parte B, determinado para el Período de Cálculo de la Parte B que venza, al Importe Nominal según el número de días del Período de Cálculo de la Parte B que venza, y sobre la base de un año de trescientos sesenta (360) días.

Para cada Período de Cálculo de la Parte B será el mayor de los siguientes valores: (i) cero por ciento (0%); y (ii) el Tipo de Referencia aplicable al correspondiente Período de Devengo de Interés.

Si en una Fecha de Pago el Fondo (Parte A) no dispusiera de liquidez suficiente para abonar la totalidad del importe neto, en su caso, a la Parte B, la parte de dicho importe neto no abonado se liquidará en la siguiente Fecha de Pago, siempre que el Fondo disponga de liquidez suficiente en la Prioridad de Pagos. En caso de que se produzca dicho incumplimiento en dos Fechas de Pago consecutivas, la Parte B podrá optar por la Resolución Anticipada del Contrato de Permuta de Tipos de Interés. En este caso, el Fondo (Parte A) aceptará la obligación de pagar el importe de liquidación establecido al que está obligado en los términos del Contrato de Permuta de Tipos de Interés, lo anterior en la Prioridad de Pagos o, en su caso, en la Prioridad de Pagos de Liquidación. En caso de que el importe de liquidación a pagar en virtud del Contrato de Permuta de Tipos de Interés sea una obligación de pago para la Parte B y no para el Fondo (Parte A), la Parte B asumirá la obligación de pago del importe de liquidación a pagar prevista en el Contrato de Permuta de Tipos de Interés.

También se determinará que si en una Fecha de Pago la Parte B no pagara la totalidad del importe neto a pagar al Fondo (Parte A), la Sociedad Gestora, por y en nombre del Fondo, podrá optar por la Resolución Anticipada del Contrato de Permuta de Tipos de Interés. En ese caso, la Parte B aceptará la obligación de pagar el importe de liquidación a pagar establecido en el Contrato de Permuta de Tipos de Interés. En caso de que el importe de la liquidación del Contrato de Permuta de Tipos de Interés sea debido por el Fondo (Parte A) y no por la Parte B, el pago del mismo por el Fondo (Parte A) se realizará en el Orden de Prelación de Pagos o, en su caso, en el Orden de Prelación de Pagos de Liquidación.

Sin perjuicio de lo anterior, salvo en caso de desequilibrio financiero permanente del Fondo, la Sociedad Gestora procurará, en nombre y por cuenta del Fondo, suscribir un nuevo contrato de permuta financiera en términos sustancialmente idénticos al Contrato de Permuta de Tipos de Interés.

El resultado neto de este contrato, correspondiente al ejercicio 2022, ha sido un ingreso por importe de 1.210 miles de euros (1.415 miles de euros de gasto en el ejercicio 2021), que figuran registrados en el saldo del epígrafe "Resultado de operaciones de cobertura de flujos de efectivo (neto)" de la cuenta de pérdidas y ganancias, de los que 2.094 miles de euros estaban pendientes de cobro al 31 de diciembre de 2022 estando registrados en el saldo del epígrafe "Activos financieros a corto plazo – Derivados – Derivados de cobertura" del activo corriente del balance (341 miles de euros pendientes de pago al 31 de diciembre de 2021, estando registrados en el saldo del epígrafe "Pasivos financieros a corto plazo – Derivados – Derivados de cobertura" del pasivo corriente del balance).

Estas han sido las liquidaciones de cobros y pagos en miles de euros en las fechas de pago del fondo durante el ejercicio 2022:

Fechas de pago	Liquidaciones de cobros	Liquidaciones de pagos
Enero 2022	-	357
Abril 2022	-	347
Julio 2022	-	326
Octubre 2022	105	301
Totales	105	1.331

Las liquidaciones de los cobros y pagos de la permuta financiera que se reflejan en esta tabla, cuando van con signo negativo se comportan de modo inverso a su naturaleza. Por la estructura de la permuta financiera, puede ocurrir que los cobros liquiden con signo distinto a su naturaleza, lo cual significa que a efectos de liquidación se comporten como pagos. De la misma manera los pagos pueden liquidar con signo distinto a su naturaleza, lo cual significa que a efectos de liquidación se comporten como cobros.

El valor razonable de la permuta financiera se determina mediante la suma de los flujos de efectivo futuros estimados a recibir y a pagar, descontados a la fecha de cálculo, utilizándose en el proceso de valoración el método conocido como "valor actual neto", aplicando para la actualización en la estructura de plazos los tipos futuros de la curva de tipos de interés que estén correlacionados con los subyacentes correspondientes, siendo, conforme a las condiciones del contrato de permuta financiera, el método de cálculo y estimación el siguiente:

i) Para la obtención de los importes nominales o nocionales derivados del saldo vivo de los activos titulizados y los flujos futuros de intereses relacionados con los intereses de los activos titulizados a percibir:

a) se calculan las cuotas de principal y de intereses de cada uno de los activos titulizados, según el sistema de amortización, las fechas de liquidación, el tipo de interés que para el caso de variable se aplica iterativamente al resultante de sumar en cada fecha de revisión el índice de referencia estimado, aplicando en la estructura de plazos los tipos futuros procedentes de la curva de tipos de interés que este correlacionada con cada uno de ellos y, en su caso, el margen correspondiente;

b) se agregan en cada fecha futura los importes de las cuotas de principal calculados de cada derecho de crédito, corregidos con la aplicación de las hipótesis de comportamiento en cuanto a tasa de amortización anticipada y tasas de entrada y recuperación de morosidad.

ii) A partir de i) se obtiene la estimación del importe a pagar por agregación de los flujos de intereses esperados descontados a valor actual.

iii) Con respecto al subyacente de pasivos emitidos, con los flujos de principal a percibir estimados de los activos titulizados calculados en b), se modela la amortización de principal de cada serie, según las condiciones de emisión, en cada fecha de pago futura, calculándose para cada serie el saldo de principal pendiente resultante y el tipo de interés variable que le sería de aplicación como resultado de la agregación del índice de referencia, calculado de la aplicación de los tipos o índices futuros implícitos en la curva de tipos de interés correlacionado con el subyacente, y, en su caso, el margen correspondiente.

iv) Los flujos futuros esperados a recibir en cada fecha liquidación se obtienen de la aplicación a los importes nominales o nocionales, calculados en i), los tipos de interés nominales calculados en iii); descontados a valor actual.

v) El valor actual neto calculado se ajusta deduciendo el impacto que representan en el mismo los importes devengados no vencidos desde la última fecha de liquidación anterior hasta la fecha de cálculo actual, los cuales son registrados en la cuenta de pérdidas y ganancias.

Al 31 de diciembre de 2022 y 2021 la hipótesis de valoración del swap es la que se indica en el cuadro siguiente:

	2022	2021
Precio (miles de euros)	45.981	(2.369)
Nominal swap (miles de euros)	796.365	1.100.000
TACP	9,80%	10,28%
% Tasa de Morosos	0,00%	0,00%
% Tasa de Dudosos	1,74%	0,52%
% Recuperación Dudosos	18,44%	10,43%

A continuación se presenta un desglose, por tipos de riesgos cubiertos, del valor razonable activo de los derivados designados como de cobertura contable, al 31 de diciembre de 2022 y 2021, que se encuentran registrados en el epígrafe "Derivados- Derivados de cobertura" del activo y pasivo corriente y no corriente, atendiendo a su vencimiento, del balance:

	Miles de Euros	
	2022	2021
Coberturas de flujos de efectivo (véase Nota 12)	45.981	(2.369)
	45.981	(2.369)

15. Gestión del riesgo

La actividad del Fondo está expuesta a la asunción de uno o varios tipos de riesgos financieros, habiendo sido sus diferentes componentes objeto de análisis y evaluación durante su estructuración con el fin de dotarle de diferentes operaciones de mejora de crédito y de mecanismos operativos adecuados para distribuir y reducir la exposición a dichos riesgos. Así pues, las políticas y procedimientos de gestión de los riesgos financieros del Fondo se encuentran establecidos de forma explícita y limitada en la propia escritura de constitución del Fondo, asimismo recogidos en el folleto informativo inscrito en los registros oficiales de la Comisión Nacional del Mercado de Valores previamente a su constitución, de forma tal que con posterioridad la Sociedad Gestora, ni ninguna entidad, tiene poder de decisión en relación a la operativa del Fondo, limitándose a la gestión y administración del mismo poniendo en funcionamiento las operaciones financieras de mejora de crédito y de servicios y los mecanismos operativos establecidos.

A estos efectos la Sociedad Gestora tiene establecidos con el Administrador / Cedente de los activos determinados protocolos de información con periodicidad diaria y mensual que le proporciona información exhaustiva de los activos titulizados de cara al seguimiento y control de los mismos.

Las operaciones financieras de mejora contratadas por la Sociedad Gestora, en nombre y representación del Fondo, con el objeto de minorar y distribuir el riesgo de impago de los Bonos emitidos por el Fondo son las siguientes:

	<u>Contraparte</u>
<ul style="list-style-type: none"> • Apertura de Cuenta a Tipo de Interés Garantizado (Cuenta de Tesorería) Mitiga parcialmente la merma de rentabilidad de la liquidez del Fondo por el desfase temporal entre los ingresos percibidos de los Préstamos hasta que se produce el pago de los intereses y reembolso de principal de los Bonos en la Fecha de Pago inmediatamente posterior. 	Banco Bilbao Vizcaya Argentaria, S.A. *
<ul style="list-style-type: none"> • Permuta Financiera de Intereses El Fondo realizará pagos a BBVA calculados sobre un tipo de interés anual fijo, y en contrapartida BBVA realizará pagos al Fondo calculados sobre el Tipo de Referencia. Por otro lado, no hay moneda en riesgo, tanto los Créditos como los Bonos están denominados en la misma moneda (euros). 	Banco Bilbao Vizcaya Argentaria, S.A. *

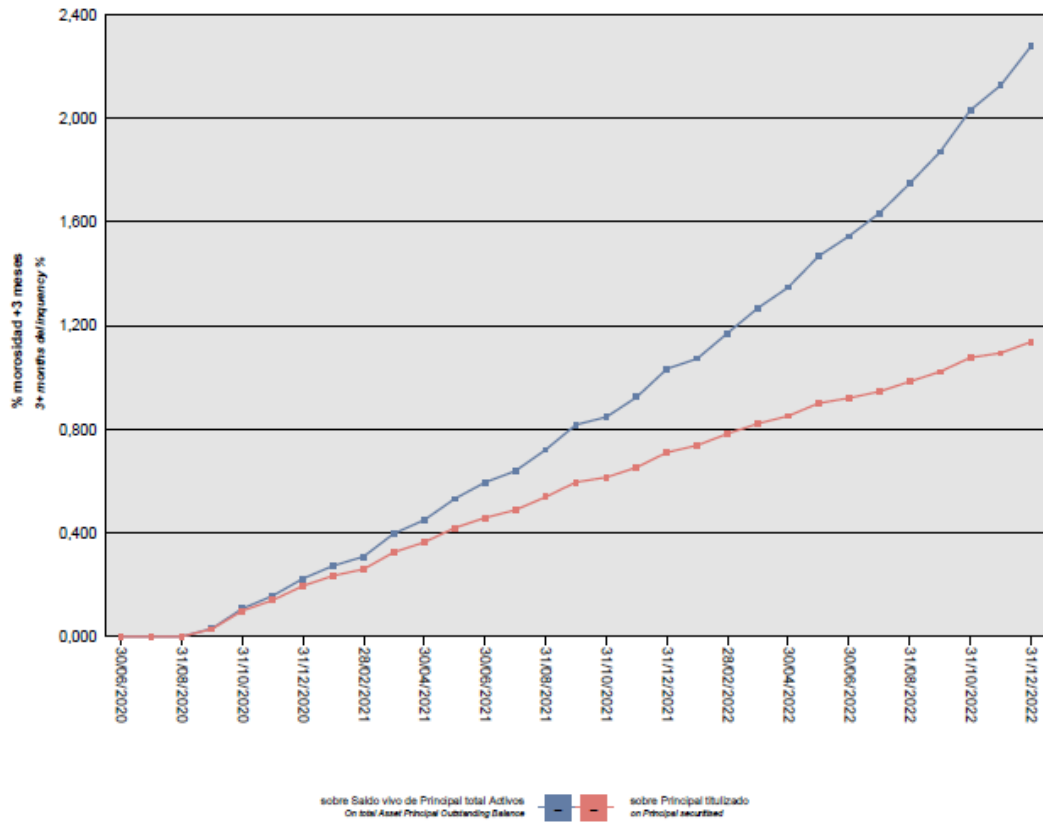
- * Entidad Cedente de los derechos de crédito agrupados en el Fondo

– Riesgo de crédito:

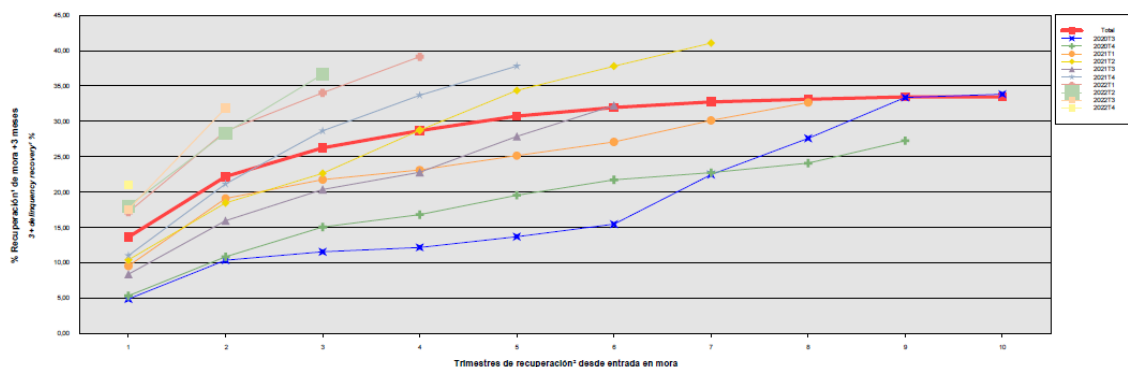
Las principales exposiciones al riesgo de crédito son la morosidad y falencia de los activos titulizados y el de contrapartida respecto de determinadas operaciones y servicios financieros contratados por el Fondo.

Para mitigar el riesgo de morosidad y falencia de los activos titulizados el Fondo cuenta con un Fondo de Reserva, constituido con la disposición del Préstamo Subordinado, depositado en la Cuenta de Tesorería. (véase Nota 6).

Al 31 de diciembre de 2022 la tasa de morosidad de los derechos de crédito titulizados en mora más de 3 meses asciende al 2,28% del principal total de los activos, cuya evolución se muestra en el siguiente gráfico:



Asimismo, la evolución de la tasa de recuperación de los derechos de crédito titulizados morosos muestra en el siguiente gráfico datos de periodos en los que hay entradas de activos titulizados en mora al 31 de diciembre de 2022:



Para mitigar el riesgo de contrapartida motivado por un posible descenso en las calificaciones crediticias otorgadas por las Agencias de Calificación a las entidades de contrapartida de las diferentes operaciones y servicios financieros, se establecen, dependiendo de los términos contractuales, determinadas actuaciones como son:

- a) Aval a la contraparte por una tercera entidad con unas calificaciones crediticias mínima requerida, según las escalas de calificación de las Agencias de Calificación, que garantice el cumplimiento de las obligaciones contractuales de la contraparte, durante el tiempo que se mantenga la situación de pérdida de la calificación.
- b) Sustitución de la contraparte por una tercera entidad con unas calificaciones crediticias mínimas requeridas, según las escalas de calificación de las Agencias de Calificación.

– Riesgo de concentración:

La exposición al riesgo surge por la concentración geográfica respecto de los deudores de los activos titulizados cedidos al Fondo, a cuyo nivel de concentración, una situación de cualquier índole que tenga un efecto negativo sobre las diferentes áreas geográficas, pudiera afectar a los pagos de los activos titulizados que respaldan la emisión de los Bonos de Titulización del Fondo.

La distribución geográfica según la región o comunidad donde se ubica el domicilio de los deudores al 31 de diciembre de 2022 se presenta en el cuadro F del estado S.05.1 del Anexo.

– Riesgo de tipo de interés:

La exposición surge como consecuencia de la variación de los tipos de interés los activos titulizados adquiridos por el Fondo, cuya determinación se realiza, generalmente con una periodicidad diferente a la de los pasivos emitidos por el Fondo además de hallarse aquellos referenciados a índices diferentes de éstos.

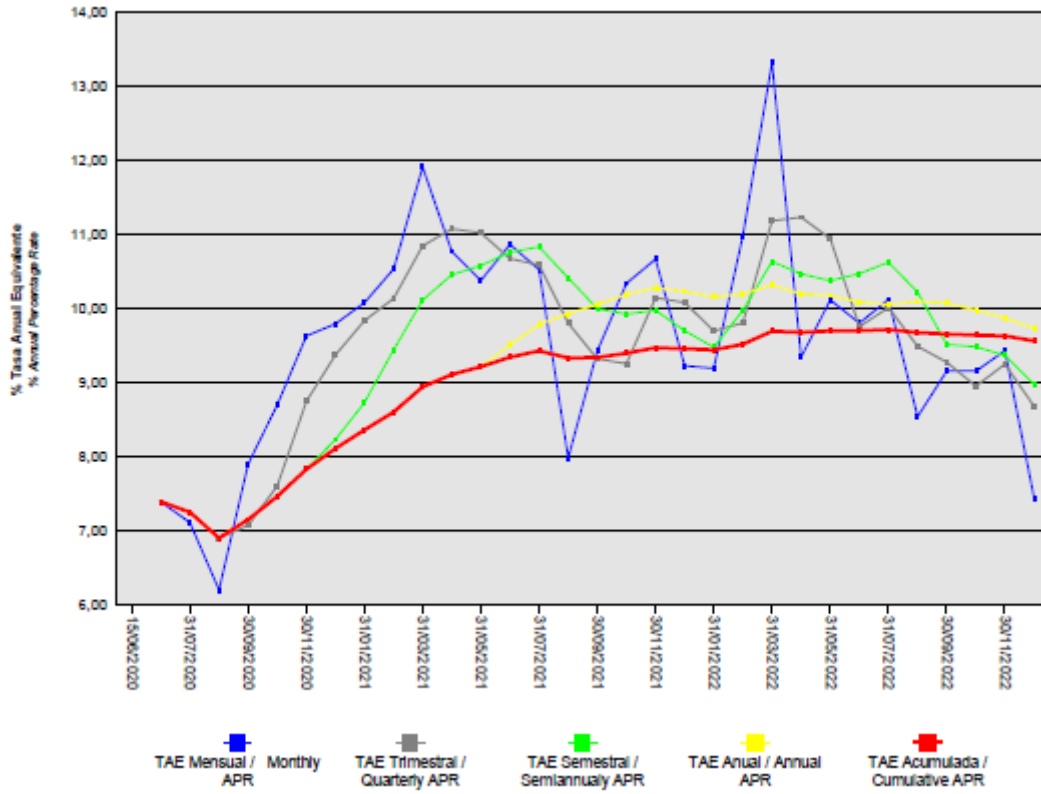
A través de Apertura de Cuenta a Tipo de Interés Garantizado (Cuenta de Tesorería) se mitiga parcialmente la merma de rentabilidad de la liquidez del Fondo por el desfase temporal entre los ingresos percibidos diariamente de los activos titulizados hasta que se produce el pago de los intereses y reembolso de principal de los Bonos en la Fecha de Pago inmediatamente posterior.

– Riesgo de amortización anticipada:

La exposición surge como consecuencia de que los préstamos al consumo agrupados en el Fondo serán amortizados anticipadamente cuando los Deudores de los activos titulizados reembolsen anticipadamente la parte del capital pendiente de amortizar de los activos titulizados, o en caso de ser subrogado BBVA en los correspondientes activos titulizados por otra entidad financiera habilitada al efecto o en virtud de cualquier otra causa que produzca el mismo efecto.

El riesgo que supondrá dicha amortización anticipada se traspasará trimestralmente, en cada Fecha de Pago, a los titulares de los Bonos mediante la amortización parcial de los mismos.

La evolución de la tasa de amortización anticipada de los derechos de crédito titulizados se muestra en el siguiente gráfico al 31 de diciembre de 2022:



ANÁLISIS CUANTITATIVO DE LOS RIESGOS DEL FONDO
DE TITULIZACIÓN AL 31 DE DICIEMBRE DE 2022

Impago de Activos- Situación a 31/12/2021

Tasa morosidad de 3 meses (Saldo vivo de principal de activos titulizados en mora (más de 3 meses) sobre el saldo vivo de principal del total de activos titulizados)	1,03%
Tasa morosidad de 6 meses (Saldo vivo de principal de activos titulizados en mora (igual o superior a 6 meses) sobre el saldo vivo de principal del total de activos titulizados)	0,74%
Tasa Fallidos (S.05.1. Cuadro A)	0,00%
Tasa Recuperación Fallidos (S.05.1. Cuadro A)	0,00%

Impago de Activos- Situación a 31/12/2022

Tasa morosidad de 3 meses (Saldo vivo de principal de activos titulizados en mora (más de 3 meses) sobre el saldo vivo de principal del total de activos titulizados)	2,28%
Tasa morosidad de 6 meses (Saldo vivo de principal de activos titulizados en mora (igual o superior a 6 meses) sobre el saldo vivo de principal del total de activos titulizados)	1,87%
Tasa Fallidos (S.05.1. Cuadro A)	0,01%
Tasa Recuperación Fallidos (S.05.1. Cuadro A)	0,00%

Fondo de reserva - Situación a 31/12/2021

Fondo de reserva requerido	5.500.000,00
Fondo de reserva dotado	5.500.000,00

Fondo de reserva - Situación a 31/12/2022

Fondo de reserva requerido	3.867.028,55
Fondo de reserva dotado	3.867.028,55

16. Liquidaciones intermedias

A continuación, se detallan los cobros y pagos realizados por el Fondo durante el ejercicio 2022:

Liquidación de cobros y pagos del período	En miles de euros			
	Período		Acumulado	
	Real	Contractual	Real	Contractual
Derechos de crédito clasificados en el Activo:				
Cobros por amortizaciones ordinarias	213.528	202.382	490.717	202.382
Cobros por amortizaciones anticipadas	96.610	54.077	270.893	54.077
Cobros por intereses ordinarios	59.848	68.531	161.848	161.217
Cobros por intereses previamente impagados	3.572	-	8.113	-
Cobros por amortizaciones previamente impagadas	10.209	-	20.387	-
Otros cobros en especie	-	-	-	-
Otros cobros en efectivo	-	-	-	-

Series emitidas clasificadas en el Pasivo (información serie a serie):				
Pagos por amortización ordinaria (Serie A)	224.331	221.837	224.330	221.837
Pagos por amortización ordinaria (Serie B)	6.483	6.411	6.484	6.411
Pagos por amortización ordinaria (Serie C)	7.781	7.694	7.780	7.694
Pagos por amortización ordinaria (Serie D)	7.781	7.694	7.780	7.694
Pagos por amortización ordinaria (Serie E)	5.186	5.129	5.187	5.129
Pagos por amortización ordinaria (Serie F)	7.780	7.694	7.780	7.694
Pagos por amortización ordinaria (Serie Z)	1.632	1.270	1.633	1.270
Pagos por intereses ordinarios (Serie A)	3.230	3.385	6.525	8.231
Pagos por intereses ordinarios (Serie B)	211	228	474	555
Pagos por intereses ordinarios (Serie C)	503	524	1.178	1.275
Pagos por intereses ordinarios (Serie D)	818	837	1.940	2.036
Pagos por intereses ordinarios (Serie E)	1.329	1.289	3.197	3.134
Pagos por intereses ordinarios (Serie F)	3.324	2.403	8.033	5.843
Pagos por intereses ordinarios (Serie Z)	735	402	1.818	975
Pagos por amortizaciones anticipadas (Serie A)	-	-	-	-
Pagos por amortizaciones anticipadas (Serie B)	-	-	-	-
Pagos por amortizaciones anticipadas (Serie C)	-	-	-	-
Pagos por amortizaciones anticipadas (Serie D)	-	-	-	-
Pagos por amortizaciones anticipadas (Serie E)	-	-	-	-
Pagos por amortizaciones anticipadas (Serie F)	-	-	-	-
Pagos por amortizaciones anticipadas (Serie Z)	-	-	-	-
Pagos por amortización previamente impagada (Serie A)	-	-	-	-
Pagos por amortización previamente impagada (Serie B)	-	-	-	-
Pagos por amortización previamente impagada (Serie C)	-	-	-	-
Pagos por amortización previamente impagada (Serie D)	-	-	-	-
Pagos por amortización previamente impagada (Serie E)	-	-	-	-
Pagos por amortización previamente impagada (Serie F)	-	-	-	-
Pagos por amortización previamente impagada (Serie Z)	-	-	-	-

Pagos por intereses previamente impagados (Serie A)	-	-	-	-
Pagos por intereses previamente impagados (Serie B)	-	-	-	-
Pagos por intereses previamente impagados (Serie C)	-	-	-	-
Pagos por intereses previamente impagados (Serie D)	-	-	-	-
Pagos por intereses previamente impagados (Serie E)	-	-	-	-
Pagos por intereses previamente impagados (Serie F)	-	-	-	-
Pagos por intereses previamente impagados (Serie Z)	-	-	-	-
Pagos por amortización de préstamos subordinados	-	-	8.860	-
Pagos por intereses de préstamos subordinados	-	-	15	-
Otros pagos del período	49.000	-	117.267	-

A continuación, se desglosa por fechas de pago los pagos realizados por el fondo a los pasivos financieros:

	20/01/2022	20/01/2022	20/04/2022	20/04/2022	20/07/2022	20/07/2022	20/10/2022	20/10/2022
	Principal	Intereses	Principal	Intereses	Principal	Intereses	Principal	Intereses
Serie A								
Impagado - acumulado anterior	-	-	-	-	-	-	-	-
Devengado periodo	-	491	83.925	457	72.274	662	68.132	1.620
Liquidado	-	491	83.925	457	72.274	662	68.132	1.620
Disposición mejora de crédito	-	-	-	-	-	-	-	-
Insuficiencia fondos disponibles	-	-	-	-	-	-	-	-
Serie B								
Impagado - acumulado anterior	-	-	-	-	-	-	-	-
Devengado periodo	-	46	2.425	44	2.089	48	1.969	73
Liquidado	-	46	2.425	44	2.089	48	1.969	73
Disposición mejora de crédito	-	-	-	-	-	-	-	-
Insuficiencia fondos disponibles	-	-	-	-	-	-	-	-
Serie C								
Impagado - acumulado anterior	-	-	-	-	-	-	-	-
Devengado periodo	-	122	2.911	119	2.507	118	2.363	144
Liquidado	-	122	2.911	119	2.507	118	2.363	144
Disposición mejora de crédito	-	-	-	-	-	-	-	-
Insuficiencia fondos disponibles	-	-	-	-	-	-	-	-
Serie D								
Impagado - acumulado anterior	-	-	-	-	-	-	-	-
Devengado periodo	-	207	2.911	201	2.507	195	2.363	215
Liquidado	-	207	2.911	201	2.507	195	2.363	215
Disposición mejora de crédito	-	-	-	-	-	-	-	-
Insuficiencia fondos disponibles	-	-	-	-	-	-	-	-
Serie E								
Impagado - acumulado anterior	-	-	-	-	-	-	-	-
Devengado periodo	-	349	1.940	341	1.671	320	1.575	319
Liquidado	-	349	1.940	341	1.671	320	1.575	319
Disposición mejora de crédito	-	-	-	-	-	-	-	-
Insuficiencia fondos disponibles	-	-	-	-	-	-	-	-
Serie F								
Impagado - acumulado anterior	-	-	-	-	-	-	-	-
Devengado periodo	-	881	2.911	861	2.506	803	2.363	779
Liquidado	-	881	2.911	861	2.506	803	2.363	779
Disposición mejora de crédito	-	-	-	-	-	-	-	-
Insuficiencia fondos disponibles	-	-	-	-	-	-	-	-
Serie Z								
Impagado - acumulado anterior	-	-	-	-	-	-	-	-
Devengado periodo	-	203	886	199	384	170	362	163
Liquidado	-	203	886	199	384	170	362	163
Disposición mejora de crédito	-	-	-	-	-	-	-	-
Insuficiencia fondos disponibles	-	-	-	-	-	-	-	-
Financiaciones subordinadas								
Impagado - acumulado anterior	-	-	-	-	-	-	-	-
Devengado periodo	-	-	-	-	-	-	-	-
Liquidado	-	-	-	-	-	-	-	-
Disposición mejora de crédito	-	-	-	-	-	-	-	-
Insuficiencia fondos disponibles	-	-	-	-	-	-	-	-

BBVA CONSUMER AUTO 2020-1 Fondo de Titulización**Informe de Gestión
correspondiente al ejercicio anual terminado
el 31 de diciembre de 2022**

BBVA CONSUMER AUTO 2020-1 Fondo de Titulización (el "Fondo") se constituyó mediante escritura pública otorgada el 15 de junio de 2020 por Europea de Titulización, S.A., Sociedad Gestora de Fondos de Titulización, agrupando 80.202 Préstamos, representando 1.099.530.851,18 euros, emitidos por BBVA en esa misma fecha.

Asimismo, con fecha 15 de junio de 2020, se procedió a la emisión de los Bonos de Titulización por un importe nominal total de 1.105.500.000 euros integrados por 9.515 Bonos de la Serie A, 275 Bonos de la Serie B, 330 Bonos de la Serie C, 330 Bonos de la Serie D, 220 Bonos de la Serie E, 330 Bonos de la Serie F y 55 Bonos de la Serie Z, representados en anotaciones en cuenta de 100.000,00 Euros de valor unitario.

Con fecha 9 de junio de 2020, la Comisión Nacional del Mercado de Valores verificó e inscribió en los registros oficiales los documentos acreditativos y el folleto informativo correspondientes a la constitución del Fondo y a la emisión de Bonos de Titulización.

El Fondo constituye un patrimonio separado y cerrado, carente de personalidad jurídica, integrado, en cuanto a su activo, por los Préstamos que agrupa y por la Cuenta de Tesorería, que incluye el Fondo de reserva y en cuanto a su pasivo, por los Bonos de Titulización emitidos.

El Fondo está regulado por la Ley 5/2015, de 27 de abril, de fomento de la financiación empresarial por la que se regulan, entre otros, los fondos de titulización y las sociedades gestoras de fondos de titulización, y las demás disposiciones legales y reglamentarias en vigor que resulten de aplicación en cada momento, así como por la propia escritura de constitución.

El Fondo está sometido al tipo general del Impuesto de Sociedades y exento del concepto de operaciones societarias del Impuesto de Transmisiones Patrimoniales y Actos Jurídicos Documentados. Las contraprestaciones satisfechas a los titulares de los bonos tienen la consideración de rendimientos de capital mobiliario y por tanto están sujetos a retención a cuenta, en los términos y con las exenciones previstas en la legislación vigente en cada momento.

Europea de Titulización, S.A., Sociedad Gestora de Fondos de Titulización, con domicilio social en Madrid, C/ Jorge Juan 68, tiene a su cargo la administración y representación legal del Fondo. Asimismo, de conformidad con la normativa legal aplicable, le corresponde en calidad de negocios ajenos, la representación y defensa de los intereses de los titulares de los Bonos emitidos con cargo al Fondo y de los restantes acreedores del mismo. Europea de Titulización, S.A., Sociedad Gestora de Fondos de Titulización (en adelante la "Sociedad Gestora") figura inscrita en el registro especial de la Comisión Nacional del Mercado de Valores con el número 2.

La Sociedad Gestora con el fin de consolidar su estructura financiera y procurar la mayor cobertura posible para los riesgos inherentes a la Emisión de Bonos, así como complementar la administración del Fondo, suscribió a la constitución del Fondo los contratos que a continuación se enumeran con indicación de las Entidades de contrapartida:

- Apertura de Cuenta a Tipo de Interés Garantizado (Cuenta de Tesorería) BBVA
- Administración y Gestión de los Préstamos BBVA
- Dirección, Aseguramiento y Colocación de la Emisión de Bonos BBVA y Deutsche Bank
- Agencia de Pagos de los Bonos BBVA

A) EVOLUCIÓN DEL FONDO.

1. Derechos de crédito – Préstamos.

Los 80.202 Préstamos que se agrupan en el Fondo, cuyos capitales a la fecha de emisión ascendían a 1.099.530.851,18 Euros. Los Préstamos están representados diferenciadamente en títulos nominativos múltiples y se emiten por el plazo restante de vencimiento de cada uno de los Préstamos, participando del cien por cien del principal e intereses ordinarios y de demora de cada uno de ellos.

1.1 Movimientos de la cartera de Préstamos.

La distribución de la cartera según la divisa en que están denominados los Préstamos es la siguiente:

Divisa	SITUACIÓN AL 31/12/2022		SITUACIÓN AL 31/12/2021		SITUACIÓN A LA CONSTITUCIÓN	
	Núm.	Principal pendiente	Núm.	Principal pendiente	Núm.	Principal pendiente
Euro - EUR EEUU Dólar - USD Japón Yen - JPY Reino Unido Libra - GBP Otras	93.265	779.514.589,71	97.181	1.019.203.952,55	80.202	1.099.530.851,18
Total	93.265	779.514.589,71	97.181	1.019.203.952,55	80.202	1.099.530.851,18

Importes en euros

El movimiento de la cartera de Certificados de Transmisión de Hipoteca es el siguiente:

	Préstamos	Amortización de Principal			Baja de principales por:		Principal pendiente amortizar (2)	
		Adquisiciones	Ordinaria (1)	Anticipada	Adjudicación / Dación	Fallidos	Saldo (fin de mes)	% (factor)
2020.06.15	80.202						1.099.530.851,18	100,00
2020	82.985	79.736.783,00	90.975.100,11	57.906.896,85			1.030.385.637,22	93,71
2021	97.781	301.584.271,13	196.390.774,44	116.375.181,36			1.019.203.952,55	92,69
2022	93.265	80.715.128,37	223.737.577,61	96.610.437,17		56.476,43	779.514.589,71	70,90
Total		462.036.182,50	511.103.452,16	270.892.515,38	0,00	56.476,43		

Importes en euros

1.2 Morosidad.

La distribución por la antigüedad de la primera cuota vencida y no cobrada de los Préstamos participados en situación de impago, con información del principal pendiente de vencer, de la deuda total que incluye también los intereses devengados no vencidos y el valor de tasación inicial de los inmuebles hipotecados en garantía, es la siguiente:

Antigüedad	Nº de Activos	Importe impagado				Principal pendiente no vencido	Deuda Total
		Principal pendiente vencido	Intereses devengados en contabilidad	Intereses interrumpidos en contabilidad	Total		
Hasta 1 mes	1.033	189.259,79	54.514,10	27,62	243.801,51	9.824.342,17	10.125.502,61
De 1 a 3 meses	1.038	383.353,25	120.528,50	4.129,83	508.011,58	10.124.416,22	10.692.641,23
De 3 a 6 meses	314	220.070,70	56.638,70	25.570,34	302.279,74	2.931.934,61	3.251.700,23
De 6 a 9 meses	232	251.152,38	43.074,07	53.975,85	348.202,30	1.931.103,01	2.291.264,27
De 9 a 12 meses	206	320.983,26	42.821,58	85.182,41	448.987,25	1.796.608,98	2.256.557,73
Más de 12 meses	879	2.823.984,05	219.190,86	928.881,54	3.972.056,45	7.479.486,97	11.497.871,73
Totales	3.702	4.188.803,43	536.767,81	1.097.767,59	5.823.338,83	34.087.891,96	40.115.537,80

Importes en euros

1.3 Estados de la cartera de Préstamos al 31 de diciembre de 2022 según las características más representativas.**Índices de referencia.**

La totalidad de los Préstamos son a intereses fijo. La distribución de la cartera según el índice de referencia que sirve de base para la determinación del tipo de interés aplicable es la siguiente:

Índice referencia	Número	Principal pendiente reembolso	% Tipo interés nominal	Margen s/índice referencia
Fijo	93.265	779.514.589,71	6,81	0,00
Total	93.265	779.514.589,71	6,81	0,00
Importes en euros			Medias ponderadas por principal pendiente	

Tipo de interés nominal

La distribución por intervalos de los tipos de interés nominales de los Préstamos Hipotecarios es la siguiente:

Intervalo % Tipo interés nominal	SITUACIÓN AL 31/12/2022		SITUACIÓN AL 31/12/2021		SITUACIÓN A LA CONSTITUCIÓN	
	Núm.	Principal pendiente	Núm.	Principal pendiente	Núm.	Principal pendiente
Inferior a 1,00%						
1,00%-1,49%						
1,50%-1,99%						
2,00%-2,49%						
2,50%-2,99%						
3,00%-3,49%						
3,50%-3,99%	7.200	76.500.834,35	7.763	100.334.969,26	6.935	117.609.482,30
4,00%-4,49%	534	5.062.304,35	485	5.634.277,94	301	4.497.409,58
4,50%-4,99%	21.122	211.862.274,03	21.691	266.220.953,78	18.364	286.358.708,90
5,00%-5,49%	422	3.964.753,60	354	4.122.104,13	219	3.291.821,26
5,50%-5,99%	9.329	83.955.426,32	9.471	105.547.177,13	7.836	112.580.730,61
6,00%-6,49%	895	6.262.647,53	793	7.128.319,53	621	7.860.712,86
6,50%-6,99%	6.954	54.019.772,36	7.109	69.543.583,41	5.995	78.651.187,51
7,00%-7,49%	1.196	8.789.636,07	1.066	10.356.211,50	728	9.610.753,06
7,50%-7,99%	7.965	58.184.140,07	8.321	77.929.307,75	6.428	80.180.071,75
8,00%-8,49%	1.285	7.759.672,12	1.258	10.252.169,82	835	9.646.485,55
8,50%-8,99%	26.546	195.451.026,87	28.072	266.177.315,77	23.133	285.132.357,72
9,00%-9,49%	2.158	12.557.474,51	2.445	18.124.256,33	1.773	19.087.928,68
9,50%-9,99%	7.458	54.114.680,10	8.136	76.338.911,83	7.034	85.023.201,40
superior a 10,00%	201	1.029.947,43	217	1.494.394,37	128	1.065.270,09
Total	93.265	779.514.589,71	97.181	1.019.203.952,55	80.202	1.099.530.851,18
% Tipo interés nominal:						
Medio ponderado por principal pendiente	6,81%		6,87%		6,84%	
Importe en euros						

Distribución Geográfica

La distribución geográfica según la región o comunidad donde se ubica el domicilio de los Deudores se presenta en el siguiente cuadro:

	SITUACIÓN AL 31/12/2022		SITUACIÓN AL 31/12/2021		SITUACIÓN A LA CONSTITUCIÓN	
	Núm.	Principal pendiente	Núm.	Principal pendiente	Núm.	Principal pendiente
Andalucía	18.113	153.988.452,48	18.589	197.000.821,03	15.654	215.486.256,40
Aragón	1.353	11.418.354,14	1.370	14.716.376,11	1.151	16.558.315,90
Asturias	1.634	13.716.301,93	1.688	17.789.149,30	1.503	20.600.435,50
Baleares	2.669	18.875.142,47	2.655	24.364.548,05	2.254	27.866.983,03
Canarias	5.767	50.552.156,21	6.110	66.036.824,88	4.890	69.148.951,04
Cantabria	663	5.661.372,59	681	7.166.734,61	535	7.242.223,71
Castilla y León	3.189	26.815.674,34	3.398	35.842.026,50	2.683	37.066.084,43
Castilla-La Mancha	6.095	49.535.521,17	6.364	65.289.113,53	4.799	64.782.561,99
Cataluña	17.957	152.429.929,31	19.355	206.353.558,77	16.210	225.487.656,64
Ceuta	161	1.601.046,68	181	2.190.223,35	156	2.466.855,44
Extremadura	3.887	34.600.338,31	3.932	42.813.207,13	3.071	42.974.539,14
Galicia	3.264	26.089.848,62	3.375	34.280.349,84	3.059	40.140.825,98
Madrid	9.119	73.588.961,57	9.669	99.268.437,08	7.957	108.382.199,99
Melilla	419	3.731.653,04	445	4.907.516,89	306	4.153.639,64
Murcia	5.307	46.480.921,07	5.454	59.350.200,49	4.355	61.719.985,15
Navarra	450	3.916.097,08	484	5.250.034,78	433	6.345.061,60
La Rioja	223	1.588.850,91	229	2.148.158,87	192	2.552.904,46
Comunidad Valenciana	10.737	86.910.077,19	10.890	111.034.392,54	8.873	117.876.630,51
Pais Vasco	2.258	18.013.890,60	2.312	23.402.278,80		
Total	93.265	779.514.589,71	97.181	1.019.203.952,55	80.202	1.099.530.851,18

Importes en euros

1.4 Tasa de amortización anticipada.

La evolución a final de cada ejercicio de la tasa de amortización anticipada del año y la tasa histórica desde la constitución del Fondo, expresada en tasa constante anual, es la siguiente:

	Principal pendiente (1)	% sobre Inicial	Amortización anticipada Principal	Ejercicio	Histórico
				% Tasa anual	% Tasa anual
2020.06.15	1.099.530,851	100,00			
2020	1.030.385,637	93,71	57.906,896	-	8,09
2021	1.019.203,952	92,69	116.375,181	10,23	9,46
2022	779.514,589	70,90	96.610,437	9,73	9,56

Importes en miles de euros

(1) Saldo de fin de mes

2. Bonos de Titulización

Los Bonos de Titulización se emitieron por un importe nominal total de 804.000.000 euros, integrados por 9.515 Bonos de la Serie A, 275 Bonos de la Serie B, 330 Bonos de la Serie C, 330 Bonos de la Serie D, 220 Bonos de la Serie E, 330 Bonos de la Serie F y 55 Bonos de la Serie Z, de 100.000,00 Euros de valor nominal unitario, con calificaciones otorgadas por Moody's Investors Service ("Moody's"), por DBRS Ratings Limited (DBRS) y por Standart and Poors (S&P), según el siguiente detalle:

Serie de Bonos	Calificación de Moody's		Calificación de DBRS		Calificación de S&P	
	Inicial	Actual	Inicial	Actual	Inicial	Actual
Serie A	Aa1 (sf)	Aa1 (sf)	AA (sf)	AA (low) (sf)	AA (sf)	AA (sf)
Serie B	A1 (sf)	A1 (sf)	A (high) (sf)	A (high) (sf)	A+ (sf)	AA- (sf)
Serie C	A2 (sf)	A2 (sf)	BBB (high) (sf)	BBB (high) (sf)	A- (sf)	A- (sf)
Serie D	Baa3 (sf)	Baa3 (sf)	BB (high) (sf)	BB (high) (sf)	BB+ (sf)	BBB+ (sf)
Serie E	Ba1 (sf)	Ba1 (sf)	n.c.	n.c.	B+ (sf)	BB+ (sf)
Serie F	n.c.	n.c.	n.c.	n.c.	n.c.	n.c.
Serie Z	n.c.	n.c.	n.c.	n.c.	n.c.	n.c.

Los Bonos están representados mediante anotaciones en cuenta, siendo la Sociedad de Gestión de los Sistemas de Registro, Compensación y Liquidación de Valores SA. (Iberclear), la entidad encargada de la llevanza de su registro contable.

Los Bonos están admitidos a negociación en AIAF Mercado de Renta Fija que tiene reconocido el carácter de mercado secundario oficial de valores y de mercado regulado.

Movimientos

El movimiento de cada Serie de Bonos al cierre de cada ejercicio se muestra en los siguientes cuadros:

Emisión: Serie A
Código ISIN: ES0305487003
Nº Bonos: 9.515

Fecha de Pago	% Tipo Interes	Cupón		Intereses Serie			Principal Amortizado			Saldo Principal Pendiente			
		Bruto	Neto	Pagados	Impagados			Bono	Serie	%	Bono	Serie	%
					Totales	Recuperados	Actuales						
Totales		1.116,56	904,41	6.524.621,73	0,00	0,00	0,00	23.576,51	224.330.492,65	23,58	76.423,49	727.169.507,35	76,42
20/01/2023	2,21	430,841671	348,981754										
20/10/2022	0,80	170,241789	137,895849	1.619.850,62	0,00	0,00	0,00	7.160,39	68.131.110,85	7,16	76.423,49	727.169.507,35	76,42
20/07/2022	0,30	69,605562	56,380505	662.296,92	0,00	0,00	0,00	7.595,81	72.274.132,15	7,60	83.583,88	795.300.618,20	83,58
20/04/2022	0,19	48,000000	38,880000	456.720,00	0,00	0,00	0,00	8.820,31	83.925.249,65	8,82	91.179,69	867.574.750,35	91,18
20/01/2022	0,20	51,622222	41,814000	491.185,44	0,00	0,00	0,00	0,00	0,00	0,00	100.000,00	951.500.000,00	100,00
20/10/2021	0,20	51,622222	41,814000	491.185,44	0,00	0,00	0,00	0,00	0,00	0,00	100.000,00	951.500.000,00	100,00
20/07/2021	0,21	53,588889	43,407000	509.898,28	0,00	0,00	0,00	0,00	0,00	0,00	100.000,00	951.500.000,00	100,00
20/04/2021	0,20	49,250000	39,892500	468.613,75	0,00	0,00	0,00	0,00	0,00	0,00	100.000,00	951.500.000,00	100,00
20/01/2021	0,24	61,588889	49,887000	586.018,28	0,00	0,00	0,00	0,00	0,00	0,00	100.000,00	951.500.000,00	100,00
20/10/2020	0,38	130,200000	105,462000	1.238.853,00	0,00	0,00	0,00	0,00	0,00	0,00	100.000,00	951.500.000,00	100,00
18/06/2020											100.000,00	951.500.000,00	100,00

Emisión: Serie B
 Código ISIN: ES0305487011
 Nº Bonos: 275

Fecha de Pago	% Tipo interes	Cupón		Intereses Serie			Principal Amortizado			Saldo Principal Pendiente			
		Bruto	Neto	Pagados	Impagados		Bono	Serie	%	Bono	Serie	%	
					Totales	Recuperados							Actuales
Totales		2.243,04	1.816,86	474.184,67	0,00	0,00	0,00	23.576,51	6.483.540,25	23,58	76.423,49	21.016.459,75	76,42
20/01/2023	2,66	518,728684	420,170234										
20/10/2022	1,25	266,363251	215,754233	73.249,89	0,00	0,00	0,00	7.160,39	1.969.107,25	7,16	76.423,49	21.016.459,75	76,42
20/07/2022	0,75	173,322460	140,391193	47.663,68	0,00	0,00	0,00	7.595,81	2.088.847,75	7,60	83.583,88	22.985.567,00	83,58
20/04/2022	0,64	160,500000	130,005000	44.137,50	0,00	0,00	0,00	8.820,31	2.425.585,25	8,82	91.179,69	25.074.414,75	91,18
20/01/2022	0,65	166,622222	134,964000	45.821,11	0,00	0,00	0,00	0,00	0,00	0,00	100.000,00	27.500.000,00	100,00
20/10/2021	0,65	166,622222	134,964000	45.821,11	0,00	0,00	0,00	0,00	0,00	0,00	100.000,00	27.500.000,00	100,00
20/07/2021	0,66	167,338889	135,544500	46.018,19	0,00	0,00	0,00	0,00	0,00	0,00	100.000,00	27.500.000,00	100,00
20/04/2021	0,65	161,750000	131,017500	44.481,25	0,00	0,00	0,00	0,00	0,00	0,00	100.000,00	27.500.000,00	100,00
20/01/2021	0,69	176,588889	143,037000	48.561,94	0,00	0,00	0,00	0,00	0,00	0,00	100.000,00	27.500.000,00	100,00
20/10/2020	0,83	285,200000	231,012000	78.430,00	0,00	0,00	0,00	0,00	0,00	0,00	100.000,00	27.500.000,00	100,00
18/06/2020											100.000,00	27.500.000,00	100,00

Emisión: Serie C
 Código ISIN: ES0305487029
 Nº Bonos: 330

Fecha de Pago	% Tipo interes	Cupón		Intereses Serie			Principal Amortizado			Saldo Principal Pendiente			
		Bruto	Neto	Pagados	Impagados		Bono	Serie	%	Bono	Serie	%	
					Totales	Recuperados							Actuales
Totales		4.245,66	3.438,98	1.178.326,79	0,00	0,00	0,00	23.576,51	7.780.248,30	23,58	76.423,49	25.219.751,70	76,42
20/01/2023	3,46	674,972264	546,727534										
20/10/2022	2,05	437,245850	354,169138	144.291,13	0,00	0,00	0,00	7.160,39	2.362.928,70	7,16	76.423,49	25.219.751,70	76,42
20/07/2022	1,55	357,708055	289,743525	118.043,66	0,00	0,00	0,00	7.595,81	2.506.617,30	7,60	83.583,88	27.582.680,40	83,58
20/04/2022	1,44	360,500000	292,005000	118.965,00	0,00	0,00	0,00	8.820,31	2.910.702,30	8,82	91.179,69	30.089.297,70	91,18
20/01/2022	1,45	371,066667	300,564000	122.452,00	0,00	0,00	0,00	0,00	0,00	0,00	100.000,00	33.000.000,00	100,00
20/10/2021	1,45	371,066667	300,564000	122.452,00	0,00	0,00	0,00	0,00	0,00	0,00	100.000,00	33.000.000,00	100,00
20/07/2021	1,46	369,561111	299,344500	121.955,17	0,00	0,00	0,00	0,00	0,00	0,00	100.000,00	33.000.000,00	100,00
20/04/2021	1,45	361,750000	293,017500	119.377,50	0,00	0,00	0,00	0,00	0,00	0,00	100.000,00	33.000.000,00	100,00
20/01/2021	1,49	381,033333	308,637000	125.741,00	0,00	0,00	0,00	0,00	0,00	0,00	100.000,00	33.000.000,00	100,00
20/10/2020	1,63	560,755556	454,212000	185.049,33	0,00	0,00	0,00	0,00	0,00	0,00	100.000,00	33.000.000,00	100,00
18/06/2020											100.000,00	33.000.000,00	100,00

Emisión: Serie D
 Código ISIN: ES0305487037
 Nº Bonos: 330

Fecha de Pago	% Tipo interes	Cupón		Intereses Serie			Principal Amortizado			Saldo Principal Pendiente			
		Bruto	Neto	Pagados	Impagados		Bono	Serie	%	Bono	Serie	%	
					Totales	Recuperados							Actuales
Totales		6.748,94	5.466,64	1.939.958,24	0,00	0,00	0,00	23.576,51	7.780.248,30	23,58	76.423,49	25.219.751,70	76,42
20/01/2023	4,46	870,276738	704,924158										
20/10/2022	3,05	650,849099	527,187770	214.780,20	0,00	0,00	0,00	7.160,39	2.362.928,70	7,16	76.423,49	25.219.751,70	76,42
20/07/2022	2,55	588,190049	476,433940	194.102,72	0,00	0,00	0,00	7.595,81	2.506.617,30	7,60	83.583,88	27.582.680,40	83,58
20/04/2022	2,44	610,500000	494,505000	201.465,00	0,00	0,00	0,00	8.820,31	2.910.702,30	8,82	91.179,69	30.089.297,70	91,18
20/01/2022	2,45	626,622222	507,564000	206.785,33	0,00	0,00	0,00	0,00	0,00	0,00	100.000,00	33.000.000,00	100,00
20/10/2021	2,45	626,622222	507,564000	206.785,33	0,00	0,00	0,00	0,00	0,00	0,00	100.000,00	33.000.000,00	100,00
20/07/2021	2,46	622,338889	504,094500	205.371,83	0,00	0,00	0,00	0,00	0,00	0,00	100.000,00	33.000.000,00	100,00
20/04/2021	2,45	611,750000	495,517500	201.877,50	0,00	0,00	0,00	0,00	0,00	0,00	100.000,00	33.000.000,00	100,00
20/01/2021	2,49	636,588889	515,637000	210.074,33	0,00	0,00	0,00	0,00	0,00	0,00	100.000,00	33.000.000,00	100,00
20/10/2020	2,63	905,200000	733,212000	298.716,00	0,00	0,00	0,00	0,00	0,00	0,00	100.000,00	33.000.000,00	100,00
18/06/2020											100.000,00	33.000.000,00	100,00

Emisión: Serie E
 Código ISIN: ES0305487045
 Nº Bonos: 220

Fecha de Pago	% Tipo Interes	Cupón		Intereses Serie			Principal Amortizado			Saldo Principal Pendiente			
		Bruto	Neto	Pagados	Impagados			Bono	Serie	%	Bono	Serie	%
					Totales	Recuperados	Actuales						
Totales		16.136,23	13.070,35	3.197.384,16	0,00	0,00	0,00	23.576,51	5.186.832,20	23,58	76.423,49	16.813.167,80	76,42
20/01/2023	8,21	1.602,668517	1.298,161499										
20/10/2022	6,80	1.451,861283	1.176,007639	319.409,48	0,00	0,00	0,00	7.160,39	1.575.285,80	7,16	76.423,49	16.813.167,80	76,42
20/07/2022	6,30	1.452,497527	1.176,522997	319.549,46	0,00	0,00	0,00	7.595,81	1.671.078,20	7,60	83.583,88	18.388.453,60	83,58
20/04/2022	6,19	1.548,000000	1.253,880000	340.560,00	0,00	0,00	0,00	8.820,31	1.940.468,20	8,82	91.179,69	20.059.531,80	91,18
20/01/2022	6,20	1.584,955556	1.283,814000	348.690,22	0,00	0,00	0,00	0,00	0,00	0,00	100.000,00	22.000.000,00	100,00
20/10/2021	6,20	1.584,955556	1.283,814000	348.690,22	0,00	0,00	0,00	0,00	0,00	0,00	100.000,00	22.000.000,00	100,00
20/07/2021	6,21	1.570,255556	1.271,907000	345.456,22	0,00	0,00	0,00	0,00	0,00	0,00	100.000,00	22.000.000,00	100,00
20/04/2021	6,20	1.549,250000	1.254,892500	340.835,00	0,00	0,00	0,00	0,00	0,00	0,00	100.000,00	22.000.000,00	100,00
20/01/2021	6,24	1.594,922222	1.291,887000	350.882,89	0,00	0,00	0,00	0,00	0,00	0,00	100.000,00	22.000.000,00	100,00
20/10/2020	6,38	2.196,866667	1.779,462000	483.310,67	0,00	0,00	0,00	0,00	0,00	0,00	100.000,00	22.000.000,00	100,00
18/06/2020											100.000,00	22.000.000,00	100,00

Emisión: Serie F
 Código ISIN: ES0305487052
 Nº Bonos: 330

Fecha de Pago	% Tipo Interes	Cupón		Intereses Serie			Principal Amortizado			Saldo Principal Pendiente			
		Bruto	Neto	Pagados	Impagados			Bono	Serie	%	Bono	Serie	%
					Totales	Recuperados	Actuales						
Totales		26.775,17	21.687,89	8.033.009,96	0,00	0,00	0,00	23.576,51	7.780.248,30	23,58	76.423,49	25.219.751,70	76,42
20/01/2023	12,46	2.432,712534	1.970,497153										
20/10/2022	11,05	2.359,675090	1.911,336823	778.692,78	0,00	0,00	0,00	7.160,39	2.362.928,70	7,16	76.423,49	25.219.751,70	76,42
20/07/2022	10,55	2.432,046002	1.969,957262	802.575,18	0,00	0,00	0,00	7.595,81	2.506.617,30	7,60	83.583,88	27.582.680,40	83,58
20/04/2022	10,44	2.610,500000	2.114,505000	861.465,00	0,00	0,00	0,00	8.820,31	2.910.702,30	8,82	91.179,69	30.089.297,70	91,18
20/01/2022	10,45	2.671,066667	2.163,564000	881.452,00	0,00	0,00	0,00	0,00	0,00	0,00	100.000,00	33.000.000,00	100,00
20/10/2021	10,45	2.671,066667	2.163,564000	881.452,00	0,00	0,00	0,00	0,00	0,00	0,00	100.000,00	33.000.000,00	100,00
20/07/2021	10,46	2.644,561111	2.142,094500	872.705,17	0,00	0,00	0,00	0,00	0,00	0,00	100.000,00	33.000.000,00	100,00
20/04/2021	10,45	2.611,750000	2.115,517500	861.877,50	0,00	0,00	0,00	0,00	0,00	0,00	100.000,00	33.000.000,00	100,00
20/01/2021	10,49	2.681,033333	2.171,637000	884.741,00	0,00	0,00	0,00	0,00	0,00	0,00	100.000,00	33.000.000,00	100,00
20/10/2020	10,63	3.660,755556	2.965,212000	1.208.049,33	0,00	0,00	0,00	0,00	0,00	0,00	100.000,00	33.000.000,00	100,00
18/06/2020											100.000,00	33.000.000,00	100,00

Emisión: Serie Z
 Código ISIN: ES0305487060
 Nº Bonos: 55

Fecha de Pago	% Tipo Interes	Cupón		Intereses Serie			Principal Amortizado			Saldo Principal Pendiente			
		Bruto	Neto	Pagados	Impagados			Bono	Serie	%	Bono	Serie	%
					Totales	Recuperados	Actuales						
Totales		36.005,72	29.164,63	1.817.689,84	0,00	0,00	0,00	29.690,39	1.632.971,45	29,69	70.309,61	3.867.028,55	70,31
20/01/2023	16,46	2.956,815963	2.395,020930										
20/10/2022	15,05	2.956,961055	2.395,138455	162.632,86	0,00	0,00	0,00	6.587,56	362.315,80	6,59	70.309,61	3.867.028,55	70,31
20/07/2022	14,55	3.085,656252	2.499,381564	169.711,09	0,00	0,00	0,00	6.988,15	384.348,25	6,99	76.897,17	4.229.344,35	76,90
20/04/2022	14,44	3.610,500000	2.924,505000	198.577,50	0,00	0,00	0,00	16.114,68	886.307,40	16,11	83.885,32	4.613.692,60	83,89
20/01/2022	14,45	3.693,288889	2.991,564000	203.130,89	0,00	0,00	0,00	0,00	0,00	0,00	100.000,00	5.500.000,00	100,00
20/10/2021	14,45	3.693,288889	2.991,564000	203.130,89	0,00	0,00	0,00	0,00	0,00	0,00	100.000,00	5.500.000,00	100,00
20/07/2021	14,46	3.655,672222	2.961,094500	201.061,97	0,00	0,00	0,00	0,00	0,00	0,00	100.000,00	5.500.000,00	100,00
20/04/2021	14,45	3.611,750000	2.925,517500	198.646,25	0,00	0,00	0,00	0,00	0,00	0,00	100.000,00	5.500.000,00	100,00
20/01/2021	14,49	3.703,255556	2.999,637000	203.679,06	0,00	0,00	0,00	0,00	0,00	0,00	100.000,00	5.500.000,00	100,00
20/10/2020	14,63	5.038,533333	4.081,212000	277.119,33	0,00	0,00	0,00	0,00	0,00	0,00	100.000,00	5.500.000,00	100,00
18/06/2020											100.000,00	5.500.000,00	100,00

3. Variaciones o acciones realizadas por las diferentes agencias de calificación crediticia respecto de los bonos emitidos por el Fondo, respecto del cedente, de los administradores, agentes de pagos o contrapartidas de las permutas financieras existentes o cualquier otra de contratos suscritos por la Sociedad Gestora en nombre del Fondo.

3.1 Bonos de Titulización

Las variaciones habidas durante el ejercicio en las calificaciones asignadas por las Agencias de Calificación a los Bonos emitidos por el Fondo han sido las siguientes:

Fecha	Serie de Bonos	Calificación de S&P	
		Anterior	Actual
May_2022	Serie B	A+ (sf)	AA- (sf)
	Serie D	BB+ (sf)	BBB+ (sf)
	Serie E	B+ (sf)	BB+ (sf)

3.2 Entidades intervinientes

Durante el ejercicio no se han producido variaciones en las calificaciones asignadas por las Agencias de Calificación a las entidades intervinientes contraparte del Fondo y que pudieran afectar en virtud de los contratos suscritos con las mismas.

B) FACTORES QUE HAN INFLUIDO EN LOS FLUJOS DE TESORERÍA GENERADOS Y APLICADOS EN EL EJERCICIO.

Los flujos de tesorería generados y aplicados en el ejercicio dependen de diversos factores que afectan especialmente a la rentabilidad (tipo de interés) y a la amortización experimentada por los Bonos. Estos factores están relacionados principalmente con el comportamiento de los derechos de crédito agrupados en el Fondo, de las operaciones contratadas para mitigar y distribuir los riesgos inherentes a éstos y para cubrir los desfases temporales entre los flujos de tesorería percibidos y aplicados y el riesgo de interés entre los derechos de crédito y los Bonos. Los datos más significativos respecto del comportamiento de los citados factores durante el ejercicio son:

1. Derechos de crédito

		Ejercicio actual
• Tipo de interés nominal medio ponderado	(1)	6,78%
• Tasa anual de amortización anticipada	(2)	10,94%
• Tasa de morosidad de 3 meses *	(2)	2,28%
• Tasa de morosidad de 6 meses *	(2)	1,87%

(1) Durante el ejercicio.

(2) Al cierre del ejercicio.

* Saldo vivo de principal de activos titulizados en mora (más de 3 meses o igual o superior a 6 meses) sobre el saldo vivo de principal del total de activos titulizados

2. Bonos de Titulización

		Ejercicio actual
• Tipo de interés nominal medio ponderado	(1)	1,32%

(1) Durante el ejercicio.

3. Operaciones financieras

		<u>Ejercicio actual</u>
Cuenta de Tesorería		
• Tipo de interés nominal medio ponderado	(1)	-0,09%
Permuta de Intereses		
• Tipo de interés nominal medio ponderado		
Receptor	(1)	0,27%
Pagador	(1)	0,14%
Préstamo Gastos Iniciales		
• Tipo de interés nominal medio ponderado	(1)	-
Fondo de Reserva		
• Saldo Requerido	(2)	3.867.028,55
• Saldo Dotado	(2)	3.867.028,55

(1) Durante el ejercicio.

(2) Al cierre del ejercicio.

C) MECANISMOS DE COBERTURA DE RIESGOS.

La actividad del Fondo está expuesta a diferentes tipos de riesgos financieros, como son el riesgo de crédito y el riesgo de tipos de interés.

- Riesgo de crédito:

Las principales exposiciones al riesgo de crédito son la morosidad y falencia de los derechos de crédito titulizados y el de contrapartida respecto de determinadas operaciones y servicios financieros contratados por el Fondo.

Para minimizar el riesgo de morosidad y falencia de los activos titulizados el Fondo cuenta con un Fondo de Reserva, depositado en la Cuenta de Tesorería.

Asimismo, la subordinación y postergación en el pago de intereses y de reembolso de principal entre los Bonos de las diferentes Series que se deriva del lugar que ocupan en la aplicación de los Fondos Disponibles así como de las reglas de Distribución de los Fondos Disponibles para Amortización del Orden de Prelación de Pagos, o en la aplicación de los Fondos Disponibles de Liquidación del Orden de Prelación de Pagos de Liquidación constituyen un mecanismo diferenciado de protección entre las Series.

Para mitigar el riesgo de contrapartida motivado por un posible descenso en las calificaciones crediticias otorgadas por las Agencias de Calificación a las entidades de contrapartida de las diferentes operaciones y servicios financieros, se establecen dependiendo de los términos contractuales determinadas actuaciones como son:

- a) Aval a la contraparte por una tercera entidad con unas calificaciones crediticias mínima requerida, según las escalas de calificación de las Agencias de Calificación, que garantice el cumplimiento de las obligaciones contractuales de la contraparte, durante el tiempo que se mantenga la situación de pérdida de la calificación.
- a) Sustitución de la contraparte por una tercera entidad con unas calificaciones crediticias mínimas requeridas, según las escalas de calificación de las Agencias de Calificación.

- Riesgo de tipo de interés:

La exposición surge como consecuencia de la variación de los tipos de interés los derechos de crédito adquiridos por el Fondo, cuya determinación se realiza, generalmente con una periodicidad diferente a la de los pasivos emitidos por el Fondo además de hallarse aquellos referenciados a índices diferentes de estos.

A través de Apertura de Cuenta a Tipo de Interés Garantizado (Cuenta de Tesorería) se mitiga parcialmente la merma de rentabilidad de la liquidez del Fondo por el desfase temporal entre los ingresos percibidos diariamente de los Derechos de Crédito hasta que se produce el pago de los intereses y reembolso de principal de los Bonos en la Fecha de Pago inmediatamente posterior.

D) PERSPECTIVAS DE FUTURO.

A la fecha de formulación de estas cuentas anuales, y desde el 31 de diciembre de 2022, no ha ocurrido ningún hecho que afecte o modifique significativamente la información contenida en memoria

El Fondo se extingue en todo caso al amortizarse íntegramente los Derechos de Crédito que agrupa. Asimismo de acuerdo con determinados aspectos de liquidación anticipada contenidos en Ley 5/2015, de 27 de abril, de fomento de la financiación empresarial y recogidos en la escritura de constitución, el Fondo puede liquidarse anticipadamente cuando el importe del Saldo Vivo de los Derechos de Crédito pendientes de amortización sea inferior al 10 por 100 del Saldo Vivo inicial, siempre y cuando puedan ser atendidas y canceladas en su totalidad todas y cada una de las obligaciones de pago derivadas de los Bonos emitidos. En todo caso, por la liquidación definitiva del Fondo en la Fecha de Vencimiento Final (20 de julio de 2031 o, si éste no fuera un Día Hábil, el siguiente Día Hábil).

A la fecha de formulación de estas cuentas anuales, no se prevé que durante el ejercicio 2023 el Fondo se pueda encontrar en alguno de los supuestos de liquidación anticipada del Fondo.

Vida media y amortización final de los Bonos de cada Serie estimadas al 31.12.2022 según diferentes hipótesis de tasas de amortización anticipada de los Préstamos:

El siguiente cuadro muestra la vida media y fecha de amortización final de cada serie de los Bonos emitidos, obtenidas de la proyección de flujos futuros de efectivo bajo la hipótesis del ejercicio de amortización anticipada opcional cuando el Saldo Vivo de los derechos de crédito sea inferior al 10% del Saldo Vivo inicial, los fallidos de la cartera de préstamos titulizados no recuperados sean del 0% y mantenimiento constante de las diferentes tasas de amortización anticipada.

Vida Media y amortización final estimadas para cada Serie de Bonos según diferentes hipótesis de tasas constantes de amortización anticipada de los Préstamos Titulizados											
		TASA AMORTIZACIÓN ANTICIPADA									
% MENSUAL CONSTANTE		0,17	0,34	0,51	0,69	0,87	1,06	1,25	1,44		
% ANUAL EQUIVALENTE		2,00	4,00	6,00	8,00	10,00	12,00	14,00	16,00		
Serie A											
Sin amort. opcional (1)	Vida media	años	2,27	2,16	2,07	2,00	1,91	1,86	1,77	1,72	
	fecha		23/01/2025	17/12/2024	12/11/2024	20/10/2024	16/09/2024	27/08/2024	27/07/2024	08/07/2024	
Sin amort. opcional (1)	Amortización Final	años	4,75	4,50	4,25	4,25	4,00	4,00	3,75	3,75	
	fecha		20/07/2027	20/04/2027	20/01/2027	20/01/2027	20/10/2026	20/10/2026	20/07/2026	20/07/2026	
Con amort. opcional (1)	Vida media	años	2,36	2,27	2,19	2,11	2,03	1,96	1,89	1,82	
	fecha		01/03/2025	27/01/2025	26/12/2024	28/11/2024	30/10/2024	04/10/2024	07/09/2024	15/08/2024	
Con amort. opcional (1)	Amortización Final	años	6,75	6,50	6,50	6,50	6,26	6,26	6,01	6,01	
	fecha		20/07/2029	20/04/2029	20/04/2029	20/04/2029	20/01/2029	20/01/2029	20/10/2028	20/10/2028	
Serie B											
Sin amort. opcional (1)	Vida media	años	2,27	2,16	2,07	2,00	1,91	1,86	1,77	1,72	
	fecha		23/01/2025	17/12/2024	12/11/2024	20/10/2024	16/09/2024	27/08/2024	27/07/2024	08/07/2024	
Sin amort. opcional (1)	Amortización Final	años	4,75	4,50	4,25	4,25	4,00	4,00	3,75	3,75	
	fecha		20/07/2027	20/04/2027	20/01/2027	20/01/2027	20/10/2026	20/10/2026	20/07/2026	20/07/2026	
Con amort. opcional (1)	Vida media	años	2,52	2,47	2,40	2,30	2,24	2,15	2,11	2,02	
	fecha		28/04/2025	06/04/2025	12/03/2025	07/02/2025	15/01/2025	13/12/2024	26/11/2024	25/10/2024	
Con amort. opcional (1)	Amortización Final	años	6,75	6,75	6,50	6,50	6,50	6,26	6,26	6,26	
	fecha		20/07/2029	20/07/2029	20/04/2029	20/04/2029	20/04/2029	20/01/2029	20/01/2029	20/01/2029	
Serie C											
Sin amort. opcional (1)	Vida media	años	2,27	2,16	2,07	2,00	1,91	1,86	1,77	1,72	
	fecha		23/01/2025	17/12/2024	12/11/2024	20/10/2024	16/09/2024	27/08/2024	27/07/2024	08/07/2024	
Sin amort. opcional (1)	Amortización Final	años	4,75	4,50	4,25	4,25	4,00	4,00	3,75	3,75	
	fecha		20/07/2027	20/04/2027	20/01/2027	20/01/2027	20/10/2026	20/10/2026	20/07/2026	20/07/2026	
Con amort. opcional (1)	Vida media	años	2,55	2,48	2,43	2,33	2,27	2,18	2,13	2,05	
	fecha		08/05/2025	12/04/2025	23/03/2025	14/02/2025	26/01/2025	24/12/2024	06/12/2024	05/11/2024	
Con amort. opcional (1)	Amortización Final	años	7,01	7,01	6,75	6,75	6,50	6,50	6,50	6,50	
	fecha		20/10/2029	20/10/2029	20/07/2029	20/07/2029	20/04/2029	20/04/2029	20/04/2029	20/04/2029	
Serie D											
Sin amort. opcional (1)	Vida media	años	2,27	2,16	2,07	2,00	1,91	1,86	1,77	1,72	
	fecha		23/01/2025	17/12/2024	12/11/2024	20/10/2024	16/09/2024	27/08/2024	27/07/2024	08/07/2024	
Sin amort. opcional (1)	Amortización Final	años	4,75	4,50	4,25	4,25	4,00	4,00	3,75	3,75	
	fecha		20/07/2027	20/04/2027	20/01/2027	20/01/2027	20/10/2026	20/10/2026	20/07/2026	20/07/2026	
Con amort. opcional (1)	Vida media	años	2,58	2,51	2,46	2,35	2,31	2,21	2,17	2,08	
	fecha		17/05/2025	24/04/2025	03/04/2025	25/02/2025	08/02/2025	04/01/2025	20/12/2024	18/11/2024	
Con amort. opcional (1)	Amortización Final	años	7,26	7,26	7,01	7,01	7,01	6,75	6,75	6,75	
	fecha		20/01/2030	20/01/2030	20/10/2029	20/10/2029	20/10/2029	20/07/2029	20/07/2029	20/07/2029	
Serie E											
Sin amort. opcional (1)	Vida media	años	2,27	2,16	2,07	2,00	1,91	1,86	1,77	1,72	
	fecha		23/01/2025	17/12/2024	12/11/2024	20/10/2024	16/09/2024	27/08/2024	27/07/2024	08/07/2024	
Sin amort. opcional (1)	Amortización Final	años	4,75	4,50	4,25	4,25	4,00	4,00	3,75	3,75	
	fecha		20/07/2027	20/04/2027	20/01/2027	20/01/2027	20/10/2026	20/10/2026	20/07/2026	20/07/2026	
Con amort. opcional (1)	Vida media	años	2,61	2,55	2,49	2,39	2,35	2,25	2,21	2,12	
	fecha		28/05/2025	06/05/2025	17/04/2025	10/03/2025	22/02/2025	17/01/2025	04/01/2025	01/12/2024	
Con amort. opcional (1)	Amortización Final	años	7,50	7,50	7,26	7,26	7,26	7,01	7,01	7,01	
	fecha		20/04/2030	20/04/2030	20/01/2030	20/01/2030	20/01/2030	20/10/2029	20/10/2029	20/10/2029	
Serie F											
Sin amort. opcional (1)	Vida media	años	2,27	2,16	2,07	2,00	1,91	1,86	1,77	1,72	
	fecha		23/01/2025	17/12/2024	12/11/2024	20/10/2024	16/09/2024	27/08/2024	27/07/2024	08/07/2024	
Sin amort. opcional (1)	Amortización Final	años	4,75	4,50	4,25	4,25	4,00	4,00	3,75	3,75	
	fecha		20/07/2027	20/04/2027	20/01/2027	20/01/2027	20/10/2026	20/10/2026	20/07/2026	20/07/2026	
Con amort. opcional (1)	Vida media	años	2,68	2,62	2,57	2,46	2,43	2,32	2,29	2,20	
	fecha		22/06/2025	02/06/2025	16/05/2025	05/04/2025	24/03/2025	14/02/2025	03/02/2025	29/12/2024	
Con amort. opcional (1)	Amortización Final	años	9,51	9,51	9,51	9,51	9,51	9,51	9,51	9,51	
	fecha		20/04/2032	20/04/2032	20/04/2032	20/04/2032	20/04/2032	20/04/2032	20/04/2032	20/04/2032	
Serie Z											
Sin amort. opcional (1)	Vida media	años	2,60	2,47	2,34	2,31	2,18	2,15	2,03	2,01	
	fecha		25/05/2025	07/04/2025	19/02/2025	08/02/2025	23/12/2024	13/12/2024	30/10/2024	21/10/2024	
Sin amort. opcional (1)	Amortización Final	años	4,75	4,50	4,25	4,25	4,00	4,00	3,75	3,75	
	fecha		20/07/2027	20/04/2027	20/01/2027	20/01/2027	20/10/2026	20/10/2026	20/07/2026	20/07/2026	
Con amort. opcional (1)	Vida media	años	3,47	3,44	3,31	3,28	3,15	3,12	3,10	3,07	
	fecha		09/04/2026	27/03/2026	07/02/2026	27/01/2026	12/12/2025	03/12/2025	24/11/2025	15/11/2025	
Con amort. opcional (1)	Amortización Final	años	7,01	7,01	6,75	6,75	6,50	6,50	6,50	6,50	
	fecha		20/10/2029	20/10/2029	20/07/2029	20/07/2029	20/04/2029	20/04/2029	20/04/2029	20/04/2029	

E) INFORMACIÓN SOBRE LOS APLAZAMIENTOS DE PAGO A PROVEEDORES EN OPERACIONES COMERCIALES

Al 31 de diciembre de 2022, el Fondo no tenía ningún importe significativo pendiente de pago a proveedores en operaciones comerciales que a dicha fecha acumulara un aplazamiento superior al plazo legal de pago. Asimismo, los pagos significativos realizados en el ejercicio 2022 a dichos proveedores se han realizado dentro de los límites legales de aplazamiento.

F) OTROS PUNTOS DE INTERÉS

La invasión de Ucrania por parte de Rusia está provocando, entre otros efectos, un incremento del precio de determinadas materias primas y del coste de la energía, así como la activación de sanciones, embargos y restricciones hacia Rusia que afectan a la economía en general y a empresas con operaciones con y en Rusia específicamente. La medida en la que este conflicto bélico impactará en el negocio del Fondo dependerá del desarrollo de acontecimientos futuros que no se pueden predecir fiablemente a la fecha de formulación de las presentes cuentas anuales. En todo caso, a pesar de la incertidumbre existente, durante el ejercicio 2022 esta situación no ha provocado incumplimientos de obligaciones relevantes por parte del Fondo, ni tampoco al cumplimiento del principio contable de empresa en funcionamiento.

G) INFORME DE CUMPLIMIENTO DE REGLAS DE FUNCIONAMIENTO

Se adjunta a continuación como anexo el informe de cumplimiento de reglas de funcionamiento que forma parte del estado S.05.4 Cuadro C de los Estados Financieros Públicos.

Triggers cuantitativos / Quantitative triggers

Fecha de Pago / Payment Date
 Fecha de Determinación / Determination Date
 Fecha de Pago / Payment Date
 Fecha constitución Fondo / Fund establishment date

Actual / Current
 Actual / Current
 Precedente / Preceding
 15.06.2020

1 Datos para cálculo de disparadores / Data for Triggers calculation
1.1 Datos: Derechos Crédito / Data: Receivables

			Fecha datos Data date	Valor / Importe Value / Amount	Cálculo Ratio Ratio calculation	Ratio (valor) Ratio (value)
a	Saldo Vivo Derechos de Crédito Outstanding Balance of the Receivables	(b + c + d)	Actual Current 30.09.2022	853.881.514,40		
b	Saldo Vivo Dchos Crédito Morosos (no Dudosos) Outstanding Balance Delinquent Receivables (Non-Doubtful)	(>3 y <6 meses)	Actual Current 30.09.2022	2.755.284,14	% (b / e)	0,328%
c	Saldo Vivo Derechos Crédito no Morosos (no Dudosos) Outstanding Balance Non-Delinquent Receivables (Non-Doubtful)	(<3 meses)	Actual Current 30.09.2022	837.903.084,10		
d	Saldo Vivo Derechos Crédito Dudosos Outstanding Balance Doubtful Receivables	(>6 meses)	Actual Current 30.09.2022	13.223.146,16		
e	Saldo Vivo Derechos Crédito no Dudosos Outstanding Balance Non-Doubtful Receivables	(<6 meses)	Actual Current 30.09.2022	840.658.368,24		
f	Saldo Vivo Derechos Crédito Outstanding Balance Receivables		Initial 30.09.2020	1.099.996.025,11	% (a / f)	77,63%
g	Saldo Vivo acumulado Derechos Crédito Dudosos cumulative Outstanding Balance of Doubtful Receivable	(<6 meses)	Actual Current 30.09.2022	16.004.766,30		
h	Fechas de determinación desde Constitución Determination Date since Incorporation		Actual Current 30.09.2022	9		
i	Saldo Vivo Derechos Crédito no Dudosos Outstanding Balance Non-Doubtful Receivables	(<6 meses)	Precedente 20.07.2022	919.422.588,65		
j	Saldo Vivo de Derechos de Crédito Iniciales Outstanding Balance of the Initial Receivables		Constitución 15.06.2020	1.099.996.025,11		
k	Ratio Bruto de Dudosos Gross Default Ratio		Actual Current 30.09.2022	1,45%		
l	Valor de referencia folleto 4.9.3.1.5.3a Prospectus reference value 4.9.3.1.5.3a		Actual Current 15.06.2020	4,800%		
m	Principales cobrados Principal repayment income		Actual Current 30.09.2022	77.035.617,49		
n	Remanente Fondos Disponibles de Principales Remaining Available Principal Fund		Precedente 20.07.2022	0,00		
o	Saldo Vivo Derechos Crédito Adicionales Outstanding Balance Additional Receivables		Actual Current 30.09.2022	0,00		

1.2 Datos: Emisión Bonos / Data: Bond Issue

A	Saldo Principal Pendiente Clase A Outstanding Principal Balance Class A		Precedente 20.07.2022	795.300.618,20	% (A / H)	86,500%
B	Saldo Principal Pendiente Serie B Outstanding Principal Balance Series B		Precedente 20.07.2022	22.985.567,00	% (B / H)	2,500%
C	Saldo Principal Pendiente Serie C Outstanding Principal Balance Series C		Precedente 20.07.2022	27.582.680,40	% (C / H)	3,000%
D	Saldo Principal Pendiente Serie D Outstanding Principal Balance Series D		Precedente 20.07.2022	27.582.680,40	% (D / H)	3,000%
E	Saldo Principal Pendiente Serie E Outstanding Principal Balance Series E		Precedente 20.07.2022	18.388.453,60	% (E / H)	2,000%
F	Saldo Principal Pendiente Serie F Outstanding Principal Balance Series F		Precedente 20.07.2022	27.582.680,40	% (F / H)	3,000%
G	Saldo Principal Pendiente Serie Z Outstanding Principal Balance Series Z		Precedente 20.07.2022	4.229.344,35		
H	Saldo Principal Pendiente Colateralizados Outstanding Principal Balance of the Collateralised Notes		Precedente 20.07.2022	919.422.680,00		

1.3 Datos: Fondo de Reserva / Data: Cash Reserve

d	Fondo de Reserva Requerido / Required Cash Reserve		Precedente / Preceding 20.07.2022	4.229.344,35		
p	Fondo de Reserva dotado / Provisioned Cash Reserve		Precedente / Preceding 20.07.2022	4.229.344,35	(d-o)	0,00
q	Fondo de Reserva Requerido / Required Cash Reserve		Actual / Current 20.10.2022	3.867.028,55		
r	Fondo de Reserva dotado / Provisioned Cash Reserve		Actual / Current 20.10.2022	3.867.028,55	(r-q)	0,00

2 Situación disparadores / Triggers status

Fecha datos Data date	Disparador Trigger	Condición Condition	Valor Disparador Trigger value	Actúa S/N Breach Y/N
--------------------------	-----------------------	------------------------	-----------------------------------	-------------------------

2.1 Pago intereses Series B, C, D, E y F: postergación lugar orden de prelación

Interest payment of Series B, C, D, E & F: place deferred in priority of payments

2.1.1	Serie B / Series B (*)	30.09.2022	(H-e-m-n) > (C+D+E+F)	> 101.136.494,80	1.728.694,27	N
2.1.2	Serie C / Series C (*)	30.09.2022	(H-e-m-n) > (D+E+F)	> 73.553.814,40	1.728.694,27	N
2.1.3	Serie D / Series D (*)	30.09.2022	(H-e-m-n) > (E+F)	> 45.971.134,00	1.728.694,27	N
2.1.4	Serie E / Series E (*)	30.09.2022	(H-e-m-n) > (F)	> 27.582.680,40	1.728.694,27	N
2.1.5	Serie F / Series F (*)	30.09.2022	(H-e-m-n) > 0	> 0,00	1.728.694,27	S/Y

2.2 Amortización secuencial Series A, B, C, D, E y F

Sequential Amortisation of Series A, B, C, D, E & F

2.2.1	Condiciones comunes / Common conditions (**)					N
(i)	Déficit de amortización durante dos Fechas de Pago consecutivas	20.10.2022		= S/Y	N	N
(ii)	Ratio Bruto Dudosos > Cálculo folleto 4.9.3.1.5.3a	30.09.2022	k > 1	> 4,80%	1,45%	N
(iii)	Saldo Vivo de Derechos de Crédito < 10% Saldo Vivo de Derechos de Crédito Iniciales	20.10.2022	% (a / g)	< 10,00%	77,63%	N
(iv)	Finalización anticipada del Periodo de Restitución	20.10.2022		= S/Y	N	N

2.3 Fondo de Reserva / Cash Reserve:
2.3.1 Condiciones de reducción/ Conditions Cash Reserve Reduction

(i)	Fecha de pago = 20/04/2022	20.10.2022	Fecha pago actual	≥ 20/04/2022	20.10.2022	S/Y
-----	----------------------------	------------	-------------------	--------------	------------	-----

2.3.2 Reducción Anticipada / Early Reduction

(i)	Saldo Serie A, B y C = 0	20.10.2022	(A+B+C) = 0	= 0,00	845.868.865,60	N
-----	--------------------------	------------	-------------	--------	----------------	---

3 Amortización Anticipada opcional / Optional Early Amortization

Fecha datos Data date	Disparador Trigger	Condición Condition	Valor Disparador Trigger value	Opción ejercitable S/N Exercitable Option Y/N
--------------------------	-----------------------	------------------------	-----------------------------------	---

30.09.2022	% (a / g)	< 10,00%	77,63%	N
------------	-----------	----------	--------	---

(*) Deben darse todas las condiciones / All conditions must occur

(**) Solo hace falta una condición / Only one condition it is necessary

Anexos a las Cuentas Anuales del ejercicio 2022; Estados Financieros Públicos conforme a la Circular 2/2016 de 20 de abril de la Comisión Nacional del Mercado de Valores.

Estado S.05.1 Cuadro A

Estado S.05.1 Cuadro B

Estado S.05.1 Cuadro C

Estado S.05.1 Cuadro D

Estado S.05.1 Cuadro E

Estado S.05.1 Cuadro F

Estado S.05.1 Cuadro G

Estado S.05.2 Cuadro A

Estado S.05.2 Cuadro B

Estado S.05.2 Cuadro C

Estado S.05.2 Cuadro D

Estado S.05.2 Cuadro E

Estado S.05.3 Cuadro A

Estado S.05.3 Cuadro B

Estado S.05.4 Cuadro A

Estado S.05.4 Cuadro B

Estado S.05.5 Cuadro A

Estado S.05.5 Cuadro B

Estado S.06 Notas Explicativas

S.05.1

Denominación Fondo: BBVA CONSUMER AUTO 2020-1 Fondo de Titulización

Denominación del compartimento:

Denominación de la gestora: EUROPEA DE TITULIZACION S.A., S.G.F.T.

Estados agregados: NO

Fecha: 31/12/2022

Entidades cedentes de los activos titulizados: BANCO BILBAO VIZCAYA ARGENTARIA, S.A. (K8MS7FD7N5Z2WQ51AZ71);

INFORMACION RELATIVA A LOS ACTIVOS TITULIZADOS

CUADRO A

Ratios (%)	Situación actual 31/12/2022				Situación cierre anual anterior 31/12/2021				Hipótesis iniciales folleto/escritura															
	Tasa de activos dudosos		Tasa de fallido		Tasa de recuperación fallidos		Tasa de amortización anticipada		Tasa de activos dudosos		Tasa de fallido		Tasa de recuperación fallidos		Tasa de amortización anticipada									
Participaciones hipotecarias	0380		0400		0420		0440		1380		1400		1420		1440		2380		2400		2420		2440	
Certificados de transmisión de hipoteca	0381		0401		0421		0441		1381		1401		1421		1441		2381		2401		2421		2441	
Préstamos hipotecarios	0382		0402		0422		0442		1382		1402		1422		1442		2382		2402		2422		2442	
Cédulas hipotecarias	0383		0403		0423		0443		1383		1403		1423		1443		2383		2403		2423		2443	
Préstamos a promotores	0384		0404		0424		0444		1384		1404		1424		1444		2384		2404		2424		2444	
Préstamos a PYMES	0385		0405		0425		0445		1385		1405		1425		1445		2385		2405		2425		2445	
Préstamos a empresas	0386		0406		0426		0446		1386		1406		1426		1446		2386		2406		2426		2446	
Préstamos corporativos	0387		0407		0427		0447		1387		1407		1427		1447		2387		2407		2427		2447	
Cédulas territoriales	0388		0408		0428		0448		1388		1408		1428		1448		2388		2408		2428		2448	
Bonos de tesorería	0389		0409		0429		0449		1389		1409		1429		1449		2389		2409		2429		2449	
Deuda subordinada	0390		0410		0430		0450		1390		1410		1430		1450		2390		2410		2430		2450	
Créditos AAPP	0391		0411		0431		0451		1391		1411		1431		1451		2391		2411		2431		2451	
Préstamos consumo	0392		0412		0432		0452		1392		1412		1432		1452		2392		2412		2432		2452	
Préstamos automoción	0393	2,35	0413	0,01	0433		0453	10,94	1393	1,06	1413	0	1433		1453	11,48	2393	1,25	2413	1,25	2433	30	2453	7
Cuotas de arrendamiento financiero (leasing)	0394		0414		0434		0454		1394		1414		1434		1454		2394		2414		2434		2454	
Cuentas a cobrar	0395		0415		0435		0455		1395		1415		1435		1455		2395		2415		2435		2455	
Derechos de crédito futuros	0396		0416		0436		0456		1396		1416		1436		1456		2396		2416		2436		2456	
Bonos de titulización	0397		0417		0437		0457		1397		1417		1437		1457		2397		2417		2437		2457	
Cédulas internacionalización	0398		0418		0438		0458		1398		1418		1438		1458		2398		2418		2438		2458	
Otros	0399		0419		0439		0459		1399		1419		1439		1459		2399		2419		2439		2459	

S.05.1
Denominación Fondo: BBVA CONSUMER AUTO 2020-1 Fondo de Titulización
Denominación del compartimento:
Denominación de la gestora: EUROPEA DE TITULIZACION S.A., S.G.F.T.
Estados agregados: NO
Fecha: 31/12/2022
Entidades cedentes de los activos titulizados: BANCO BILBAO VIZCAYA ARGENTARIA, S.A. (K8MS7FD7N5Z2WQ51AZ71);

INFORMACION RELATIVA A LOS ACTIVOS TITULIZADOS

CUADRO B

Total Impagados (miles de euros)	Nº de activos		Importe impagado								Principal pendiente no vencido		Otros importes		Deuda Total	
			Principal pendiente vencido		Intereses devengados en contabilidad		Intereses interrumpidos en contabilidad		Total							
Hasta 1 mes	0460	1.033	0467	189	0474	55	0481	0	0488	244	0495	9.824	0502	0	0509	10.068
De 1 a 3 meses	0461	1.038	0468	383	0475	121	0482	4	0489	508	0496	10.125	0503	0	0510	10.633
De 3 a 6 meses	0462	314	0469	220	0476	57	0483	26	0490	303	0497	2.932	0504	0	0511	3.235
De 6 a 9 meses	0463	232	0470	251	0477	43	0484	54	0491	348	0498	1.931	0505	0	0512	2.279
De 9 a 12 meses	0464	206	0471	321	0478	43	0485	85	0492	449	0499	1.797	0506	0	0513	2.246
Más de 12 meses	0465	879	0472	2.825	0479	218	0486	929	0493	3.972	0500	7.479	0507	0	0514	11.451
Total	0466	3.702	0473	4.189	0480	537	0487	1.098	0494	5.824	0501	34.088	0508	0	1515	39.912

Impagados con garantía real (miles de euros)	Nº de activos		Importe impagado								Principal pendiente no vencido		Otros importes		Deuda Total		Valor garantía		Valor Garantía con Tasación > 2 años		% Deuda / v. Tasación	
			Principal pendiente vencido		Intereses devengados en contabilidad		Intereses interrumpidos en contabilidad		Total													
Hasta 1 mes	0515	0	0522	0	0529	0	0536	0	0543	0	0550	0	0557	0	0564	0	0571	0	0578	0	0584	0
De 1 a 3 meses	0516	0	0523	0	0530	0	0537	0	0544	0	0551	0	0558	0	0565	0	0572	0	0579	0	0585	0
De 3 a 6 meses	0517	0	0524	0	0531	0	0538	0	0545	0	0552	0	0559	0	0566	0	0573	0	0580	0	0586	0
De 6 a 9 meses	0518	0	0525	0	0532	0	0539	0	0546	0	0553	0	0560	0	0567	0	0574	0	0581	0	0587	0
De 9 a 12 meses	0519	0	0526	0	0533	0	0540	0	0547	0	0554	0	0561	0	0568	0	0575	0	0582	0	0588	0
Más de 12 meses	0520	0	0527	0	0534	0	0541	0	0548	0	0555	0	0562	0	0569	0	0576	0	0583	0	0589	0
Total	0521	0	0528	0	0535	0	0542	0	0549	0	0556	0	0563	0	0570	0	0577	0			0590	0

S.05.1

Denominación Fondo: BBVA CONSUMER AUTO 2020-1 Fondo de Titulización

Denominación del compartimento:

Denominación de la gestora: EUROPEA DE TITULIZACION S.A., S.G.F.T.

Estados agregados: NO

Fecha: 31/12/2022

Entidades cedentes de los activos titulizados: BANCO BILBAO VIZCAYA ARGENTARIA, S.A. (K8MS7FD7N5Z2WQ51AZ71);

INFORMACION RELATIVA A LOS ACTIVOS TITULIZADOS

CUADRO C

Vida residual de los activos titulizados (miles de euros)	Principal pendiente					
	Situación actual 31/12/2022		Situación cierre anual anterior 31/12/2021		Situación inicial 09/06/2020	
Inferior a 1 año	0600	20.095	1600	5.805	2600	62
Entre 1 y 2 años	0601	81.245	1601	49.248	2601	18.815
Entre 2 y 3 años	0602	128.503	1602	132.900	2602	60.812
Entre 3 y 4 años	0603	128.611	1603	175.815	2603	200.998
Entre 4 y 5 años	0604	116.486	1604	161.333	2604	292.846
Entre 5 y 10 años	0605	304.575	1605	494.020	2605	972.752
Superior a 10 años	0606	0	1606	83	2606	15.282
Total	0607	779.515	1607	1.019.204	2607	1.561.567
Vida residual media ponderada (años)	0608	4,36	1608	5,07	2608	6,01

Antigüedad	Situación actual 31/12/2022		Situación cierre anual anterior 31/12/2021		Situación inicial 09/06/2020	
Antigüedad media ponderada (años)	0609	3,58	1609	2,62	2609	1,42

S.05.1

Denominación Fondo: BBVA CONSUMER AUTO 2020-1 Fondo de Titulización

Denominación del compartimento:

Denominación de la gestora: EUROPEA DE TITULIZACION S.A., S.G.F.T.

Estados agregados: NO

Fecha: 31/12/2022

Entidades cedentes de los activos titulizados: BANCO BILBAO VIZCAYA ARGENTARIA, S.A. (K8MS7FD7N5Z2WQ51AZ71);

INFORMACION RELATIVA A LOS ACTIVOS TITULIZADOS

CUADRO D

Importe pendiente activos titulizados / Valor garantía (miles de euros)	Situación actual 31/12/2022				Situación cierre anual anterior 31/12/2021				Situación inicial 09/06/2020			
	Nº de activos vivos		Principal pendiente		Nº de activos vivos		Principal pendiente		Nº de activos vivos		Principal pendiente	
0% - 40%	0620	0	0630	0	1620	0	1630	0	2620	0	2630	0
40% - 60%	0621	0	0631	0	1621	0	1631	0	2621	0	2631	0
60% - 80%	0622	0	0632	0	1622	0	1632	0	2622	0	2632	0
80% - 100%	0623	0	0633	0	1623	0	1633	0	2623	0	2633	0
100% - 120%	0624	0	0634	0	1624	0	1634	0	2624	0	2634	0
120% - 140%	0625	0	0635	0	1625	0	1635	0	2625	0	2635	0
140% - 160%	0626	0	0636	0	1626	0	1636	0	2626	0	2636	0
superior al 160%	0627	0	0637	0	1627	0	1637	0	2627	0	2637	0
Total	0628	0	0638	0	1628	0	1638	0	2628	0	2638	0
Media ponderada (%)	0639		0649		1639		1649		2639		2649	

S.05.1

Denominación Fondo: BBVA CONSUMER AUTO 2020-1 Fondo de Titulización

Denominación del compartimento:

Denominación de la gestora: EUROPEA DE TITULIZACION S.A., S.G.F.T.

Estados agregados: NO

Fecha: 31/12/2022

Entidades cedentes de los activos titulizados: BANCO BILBAO VIZCAYA ARGENTARIA, S.A. (K8MS7FD7N5Z2WQ51AZ71);

INFORMACION RELATIVA A LOS ACTIVOS TITULIZADOS

CUADRO E

Tipos de interés de los activos titulizados (%)	Situación actual 31/12/2022		Situación cierre anual anterior 31/12/2021		Situación inicial 09/06/2020	
Tipo de interés medio ponderado	0650	6,78	1650	6,77	2650	6,84
Tipo de interés nominal máximo	0651	15	1651	15	2651	15
Tipo de interés nominal mínimo	0652	3,75	1652	3,75	2652	3,75

S.05.1
Denominación Fondo: BBVA CONSUMER AUTO 2020-1 Fondo de Titulización
Denominación del compartimento:
Denominación de la gestora: EUROPEA DE TITULIZACION S.A., S.G.F.T.
Estados agregados: NO
Fecha: 31/12/2022
Entidades cedentes de los activos titulizados: BANCO BILBAO VIZCAYA ARGENTARIA, S.A. (K8MS7FD7N5Z2WQ51AZ71);

INFORMACION RELATIVA A LOS ACTIVOS TITULIZADOS

CUADRO F

Distribución geográfica activos titulizados (miles de euros)	Situación actual 31/12/2022				Situación cierre anual anterior 31/12/2021				Situación inicial 09/06/2020			
	Nº de activos vivos		Principal pendiente		Nº de activos vivos		Principal pendiente		Nº de activos vivos		Principal pendiente	
Andalucía	0660	18.113	0683	153.989	1660	18.589	1683	197.001	2660	22.592	2683	296.609
Aragón	0661	1.353	0684	11.418	1661	1.370	1684	14.716	2661	1.783	2684	23.738
Asturias	0662	1.634	0685	13.716	1662	1.688	1685	17.789	2662	2.180	2685	28.536
Baleares	0663	2.669	0686	18.875	1663	2.655	1686	24.365	2663	3.337	2686	39.175
Canarias	0664	5.767	0687	50.552	1664	6.110	1687	66.037	2664	7.088	2687	94.976
Cantabria	0665	663	0688	5.661	1665	681	1688	7.167	2665	855	2688	11.071
Castilla-León	0666	3.189	0689	26.816	1666	3.398	1689	35.842	2666	4.251	2689	55.514
Castilla La Mancha	0667	6.095	0690	49.536	1667	6.364	1690	65.289	2667	7.811	2690	98.965
Cataluña	0668	17.957	0691	152.430	1668	19.355	1691	206.355	2668	23.918	2691	315.040
Ceuta	0669	161	0692	1.601	1669	181	1692	2.190	2669	205	2692	3.168
Extremadura	0670	3.887	0693	34.600	1670	3.932	1693	42.813	2670	4.566	2693	59.867
Galicia	0671	3.264	0694	26.090	1671	3.375	1694	34.280	2671	4.425	2694	55.247
Madrid	0672	9.119	0695	73.589	1672	9.669	1695	99.268	2672	12.626	2695	162.243
Melilla	0673	419	0696	3.732	1673	445	1696	4.908	2673	487	2696	6.532
Murcia	0674	5.307	0697	46.481	1674	5.454	1697	59.350	2674	6.501	2697	86.835
Navarra	0675	450	0698	3.916	1675	484	1698	5.250	2675	617	2698	8.450
La Rioja	0676	223	0699	1.589	1676	229	1699	2.148	2676	289	2699	3.443
Comunidad Valenciana	0677	10.737	0700	86.910	1677	10.890	1700	111.034	2677	13.664	2700	171.758
País Vasco	0678	2.258	0701	18.014	1678	2.312	1701	23.402	2678	3.222	2701	40.400
Total España	0679	93.265	0702	779.515	1679	97.181	1702	1.019.204	2679	120.417	2702	1.561.567
Otros países Unión Europea	0680		0703		1680		1703		2680		2703	
Resto	0681		0704		1681		1704		2681		2704	
Total general	0682	93.265	0705	779.515	1682	97.181	1705	1.019.204	2682	120.417	2705	1.561.567

S.05.1
Denominación Fondo: BBVA CONSUMER AUTO 2020-1 Fondo de Titulización
Denominación del compartimento:
Denominación de la gestora: EUROPEA DE TITULIZACION S.A., S.G.F.T.
Estados agregados: NO
Fecha: 31/12/2022
Entidades cedentes de los activos titulizados: BANCO BILBAO VIZCAYA ARGENTARIA, S.A. (K8MS7FD7N5Z2WQ51AZ71);

INFORMACION RELATIVA A LOS ACTIVOS TITULIZADOS

CUADRO G

Concentración	Situación actual 31/12/2022				Situación cierre anual anterior 31/12/2021				Situación inicial 09/06/2020			
	Porcentaje		CNAE		Porcentaje		CNAE		Porcentaje		CNAE	
Diez primeros deudores/emisores con más concentración	0710	0,07			1710	0,06			2710	0,04		
Sector	0711		0712		1711		1712		2711		2712	

S.05.2

Denominación Fondo: BBVA CONSUMER AUTO 2020-1 Fondo de Titulización

Denominación del compartimento:

Denominación de la gestora: EUROPEA DE TITULIZACION S.A., S.G.F.T.

Estados agregados: NO

Período de la declaración: 31/12/2022

Mercados de cotización de los valores emitidos: AIAF

INFORMACION RELATIVA A LAS OBLIGACIONES Y OTROS VALORES EMITIDOS

CUADRO A

(miles de euros)		Situación actual 31/12/2022			Situación cierre anual anterior 31/12/2021			Situación inicial 09/06/2020					
Serie	Denominación serie	Nº de pasivos emitidos		Principal pendiente	Nº de pasivos emitidos		Principal pendiente	Nº de pasivos emitidos		Principal pendiente			
		0720	Nominal unitario (€) 0721	0722	1720	Nominal unitario (€) 1721	1722	2720	Nominal unitario (€) 2721	2722			
ES0305487003	BONOSA	9.515	76.000	727.169	9.515	100.000	951.500	9.515	100.000	951.500			
ES0305487011	BONOSB	275	76.000	21.016	275	100.000	27.500	275	100.000	27.500			
ES0305487029	BONOSC	330	76.000	25.220	330	100.000	33.000	330	100.000	33.000			
ES0305487037	BONOSD	330	76.000	25.220	330	100.000	33.000	330	100.000	33.000			
ES0305487045	BONOSE	220	76.000	16.813	220	100.000	22.000	220	100.000	22.000			
ES0305487052	BONOSF	330	76.000	25.220	330	100.000	33.000	330	100.000	33.000			
ES0305487060	BONOSZ	55	70.000	3.867	55	100.000	5.500	55	100.000	5.500			
Total		0723	11.055	0724	844.525	1723	11.055	1724	1.105.500	2723	11.055	2724	1.105.500

S.05.2

Denominación Fondo: BBVA CONSUMER AUTO 2020-1 Fondo de Titulización

Denominación del compartimento:

Denominación de la gestora: EUROPEA DE TITULIZACION S.A., S.G.F.T.

Estados agregados: NO

Periodo de la declaración: 31/12/2022

Mercados de cotización de los valores emitidos: AIAF

INFORMACION RELATIVA A LAS OBLIGACIONES Y OTROS VALORES EMITIDOS

CUADRO B

(miles de euros)			Intereses						Principal pendiente				Total Pendiente		Correcciones de valor por repercusión de pérdidas		
Serie	Denominación serie	Grado de subordinación	Índice de referencia	Margen	Tipo aplicado	Intereses Acumulados		Intereses impagados	Serie devenga Intereses en el periodo	Principal no vencido		Principal impagado		Total Pendiente	Correcciones de valor por repercusión de pérdidas		
						0730	0731			0732	0733	0734	0735			0742	0736
ES0305487003	BONOSA	NS	Euribor 03 meses	0,75	2,21	3.252	0	SI	727.169	0	730.421	0					
ES0305487011	BONOSB	S	Euribor 03 meses	1,20	2,66	113	0	SI	21.016	0	21.129	0					
ES0305487029	BONOSC	S	Euribor 03 meses	2	3,46	177	0	SI	25.220	0	25.397	0					
ES0305487037	BONOSD	S	Euribor 03 meses	3	4,46	228	0	SI	25.220	0	25.448	0					
ES0305487045	BONOSE	S	Euribor 03 meses	6,75	8,21	280	0	SI	16.813	0	17.093	0					
ES0305487052	BONOSF	S	Euribor 03 meses	11	12,46	637	0	SI	25.220	0	25.857	0					
ES0305487060	BONOSZ	S	Euribor 03 meses	15	16,46	129	0	SI	3.867	0	3.996	0					
Total						0740	4.816	0741	0	0743	844.525	0744	0	0745	849.341	0746	0

	Situación actual 31/12/2022		Situación cierre anual anterior 31/12/2021		Situación inicial 09/06/2020	
Tipo de interés medio ponderado de las obligaciones y otros valores emitidos (%)	0747	1,32	0748	0,82	0749	0,99

S.05.2
Denominación Fondo: BBVA CONSUMER AUTO 2020-1 Fondo de Titulización
Denominación del compartimento:
Denominación de la gestora: EUROPEA DE TITULIZACION S.A., S.G.F.T.
Estados agregados: NO
Periodo de la declaración: 31/12/2022
Mercados de cotización de los valores emitidos: AIAF

INFORMACION RELATIVA A LAS OBLIGACIONES Y OTROS VALORES EMITIDOS

CUADRO C

(miles de euros)		Situación actual 31/12/2022								Situación periodo comparativo anterior 31/12/2021							
Serie	Denominación serie	Amortización principal				Intereses				Amortización principal				Intereses			
		Pagos del periodo		Pagos acumulados		Pagos del periodo		Pagos acumulados		Pagos del periodo		Pagos acumulados		Pagos del periodo		Pagos acumulados	
		0750	0751	0752	0753	1750	1751	1752	1753								
ES0305487003	BONOSA	68.132	224.331	1.620	6.525	0	0	491	3.295								
ES0305487011	BONOSB	1.969	6.484	73	474	0	0	46	263								
ES0305487029	BONOSC	2.363	7.780	144	1.178	0	0	122	675								
ES0305487037	BONOSD	2.363	7.780	215	1.940	0	0	207	1.123								
ES0305487045	BONOSE	1.575	5.187	319	3.197	0	0	349	1.869								
ES0305487052	BONOSF	2.363	7.780	779	8.033	0	0	882	4.708								
ES0305487060	BONOSZ	362	1.633	163	1.818	0	0	203	1.084								
Total		0754	79.127	0755	260.975	0756	3.313	0757	23.165	1754	0	1755	0	1756	2.300	1757	13.017

S.05.2

Denominación Fondo: BBVA CONSUMER AUTO 2020-1 Fondo de Titulización

Denominación del compartimento:

Denominación de la gestora: EUROPEA DE TITULIZACION S.A., S.G.F.T.

Estados agregados: NO

Periodo de la declaración: 31/12/2022

Mercados de cotización de los valores emitidos: AIAF

INFORMACION RELATIVA A LAS OBLIGACIONES Y OTROS VALORES EMITIDOS

CUADRO D

Serie	Denominación Serie	Fecha último cambio de calificación crediticia	Agencia de calificación crediticia (2)	Calificación		
				Situación actual 31/12/2022	Situación cierre anual anterior 31/12/2021	Situación inicial 09/06/2020
				0760	0761	0762
ES0305487003	BONOSA	15/06/2020	MDY	Aa1 (sf)	Aa1 (sf)	Aa1 (sf)
ES0305487003	BONOSA	15/06/2020	SYP	AA (sf)	AA (sf)	AA (sf)
ES0305487003	BONOSA	13/05/2021	DBRS	AA (low) (sf)	AA (low) (sf)	AA (sf)
ES0305487011	BONOSB	15/06/2020	MDY	A1 (sf)	A1 (sf)	A1 (sf)
ES0305487011	BONOSB	31/05/2022	SYP	AA- (sf)	A+ (sf)	A+ (sf)
ES0305487011	BONOSB	13/05/2021	DBRS	A (high) (sf)	A (high) (sf)	A (high) (sf)
ES0305487029	BONOSC	15/06/2020	MDY	A2 (sf)	A2 (sf)	A2 (sf)
ES0305487029	BONOSC	15/06/2020	SYP	A- (sf)	A- (sf)	A- (sf)
ES0305487029	BONOSC	13/05/2021	DBRS	BBB (high) (sf)	BBB (high) (sf)	BBB (high) (sf)
ES0305487037	BONOSD	15/06/2020	MDY	Baa3 (sf)	Baa3 (sf)	Baa3 (sf)
ES0305487037	BONOSD	31/05/2022	SYP	BBB+ (sf)	BB+ (sf)	BB+ (sf)
ES0305487037	BONOSD	13/05/2021	DBRS	BB (high) (sf)	BB (high) (sf)	BB (high) (sf)
ES0305487045	BONOSE	15/06/2020	MDY	Ba1 (sf)	Ba1 (sf)	Ba1 (sf)
ES0305487045	BONOSE	31/05/2022	SYP	BB+ (sf)	B+ (sf)	B+ (sf)
ES0305487045	BONOSE	15/06/2020	DBRS	n.c.	n.c.	n.c.
ES0305487052	BONOSF	15/06/2020	MDY	n.c.	n.c.	n.c.
ES0305487052	BONOSF	15/06/2020	SYP	n.c.	n.c.	n.c.
ES0305487052	BONOSF	15/06/2020	DBRS	n.c.	n.c.	n.c.
ES0305487060	BONOSZ	15/06/2020	MDY	n.c.	n.c.	n.c.
ES0305487060	BONOSZ	15/06/2020	SYP	n.c.	n.c.	n.c.
ES0305487060	BONOSZ	15/06/2020	DBRS	n.c.	n.c.	n.c.

S.05.2
Denominación Fondo: BBVA CONSUMER AUTO 2020-1 Fondo de Titulización
Denominación del compartimento:
Denominación de la gestora: EUROPEA DE TITULIZACION S.A., S.G.F.T.
Estados agregados: NO
Periodo de la declaración: 31/12/2022
Mercados de cotización de los valores emitidos: AIAF

INFORMACION RELATIVA A LAS OBLIGACIONES Y OTROS VALORES EMITIDOS

CUADRO E

Vida residual de las obligaciones y otros valores emitidos por el Fondo (miles de euros)	Principal pendiente					
	Situación actual 31/12/2022		Situación cierre anual anterior 31/12/2021		Situación inicial 09/06/2020	
Inferior a 1 año	0765		1765		2765	
Entre 1 y 2 años	0766		1766		2766	
Entre 2 y 3 años	0767		1767		2767	
Entre 3 y 4 años	0768		1768		2768	
Entre 4 y 5 años	0769		1769		2769	
Entre 5 y 10 años	0770		1770		2770	
Superior a 10 años	0771	844.525	1771	1.105.500	2771	1.105.500
Total	0772	844.525	1772	1.105.500	2772	1.105.500
Vida residual media ponderada (años)	0773	13,06	1773	14,06	2773	15,61

S.05.3

Denominación Fondo: BBVA CONSUMER AUTO 2020-1 Fondo de Titulización

Denominación del compartimento:

Denominación de la gestora: EUROPEA DE TITULIZACION S.A., S.G.F.T.

Estados agregados: NO

Fecha: 31/12/2022

OTRA INFORMACIÓN SOBRE EL FONDO

CUADRO A

Información sobre las mejoras crediticias del Fondo	Situación actual 31/12/2022		Situación cierre anual anterior 31/12/2021		Situación inicial 09/06/2020	
	Código	Valor	Código	Valor	Código	Valor
1 Importe del Fondo de Reserva constituido (miles de euros)	0775	3.867	1775	5.500	2775	5.500
1.1 Importe mínimo del Fondo de Reserva (miles de euros)	0776	3.867	1776	5.500	2776	5.500
1.2 Porcentaje que representa el Fondo de Reserva constituido sobre el total de pasivos emitidos (%)	0777	0,46	1777	0,50	2777	0,50
1.3 Denominación de la contrapartida	0778	BBVA	1778	BBVA	2778	BBVA
1.4 Rating de la contrapartida	0779	A (high)/A2/A	1779	A (high)/A2/A	2779	A (high)/A3/A-
1.5 Rating requerido de la contrapartida	0780		1780		2780	
2 Importe disponible de la línea/s de liquidez (miles de euros)	0781		1781		2781	
2.1 Porcentaje que representa el importe disponible de la línea de liquidez sobre el total de pasivos emitidos (%)	0782		1782		2782	
2.2 Denominación de la contrapartida	0783		1783		2783	
2.3 Rating de la contrapartida	0784		1784		2784	
2.4 Rating requerido de la contrapartida	0785		1785		2785	
3 Importe de los pasivos emitidos garantizados por avales (miles de euros)	0786		1786		2786	
3.1 Porcentaje que representan los avales sobre el total de los pasivos emitidos (%)	0787		1787		2787	
3.2 Denominación de la entidad avalista	0788		1788		2788	
3.3 Rating del avalista	0789		1789		2789	
3.4 Rating requerido del avalista	0790		1790		2790	
4 Subordinación de series (S/N)	0791	S	1791	S	2791	S
4.1 Porcentaje del importe pendiente de las series no subordinadas sobre el importe pendiente del total bonos (%)	0792	86,10	1792	86,07	2792	86,07
5 Importe máximo de riesgo cubierto por garantías financieras adquiridas (miles de euros)	0793		1793		2793	
5.1 Denominación de la contrapartida	0794		1794		2794	
5.2 Rating de la contrapartida	0795		1795		2795	
5.3 Rating requerido de la contrapartida	0796		1796		2796	

S.05.3

Denominación Fondo: BBVA CONSUMER AUTO 2020-1 Fondo de Titulización

Denominación del compartimento:

Denominación de la gestora: EUROPEA DE TITULIZACION S.A., S.G.F.T.

Estados agregados: NO

Fecha: 31/12/2022

OTRA INFORMACIÓN SOBRE EL FONDO

CUADRO B

PERMUTAS FINANCIERAS			Importe a pagar por el fondo		Importe a pagar por la contrapartida		Valor razonable (miles de euros)				Otras características	
	Contrapartida	Periodicidad liquidación	Tipo de interés anual	Nocional	Tipo de interés anual	Nocional	Situación actual 31/12/2022	Situación cierre anual anterior 31/12/2021	Situación inicial 09/06/2020			
	0800	0801	0802	0803	0804	0805	0806	1806	2806		3806	
Permuta financiera	BBVA	trimestral	Tipo de interés fijo anual de 0,13475%	Saldo Vivo medio diario no Morosos	Mayor de 0% y Euribor 3M	Saldo Vivo medio diario no Morosos	45.981	-2.369	-5.984			
Total							0808	45.981	0809	-2.369	0810	-5.984

S.05.3

Denominación Fondo: BBVA CONSUMER AUTO 2020-1 Fondo de Titulización

Denominación del compartimento:

Denominación de la gestora: EUROPEA DE TITULIZACION S.A., S.G.F.T.

Estados agregados: NO

Fecha: 31/12/2022

OTRA INFORMACIÓN SOBRE EL FONDO

CUADRO B

GARANTÍAS FINANCIERAS EMITIDAS Naturaleza riesgo cubierto	Importe máximo del riesgo cubierto (miles de euros)			Valor en libros (miles de euros)			Otras características	
	Situación actual 31/12/2022	Situación cierre anual anterior 31/12/2021	Situación inicial 09/06/2020	Situación actual 31/12/2022	Situación cierre anual anterior 31/12/2021	Situación inicial 09/06/2020		
Préstamos hipotecarios	0811	1811	2811	0829	1829	2829	3829	
Cédulas hipotecarias	0812	1812	2812	0830	1830	2830	3830	
Préstamos a promotores	0813	1813	2813	0831	1831	2831	3831	
Préstamos a PYMES	0814	1814	2814	0832	1832	2832	3832	
Préstamos a empresas	0815	1815	2815	0833	1833	2833	3833	
Préstamos corporativos	0816	1816	2816	0834	1834	2834	3834	
Cédulas territoriales	0817	1817	2817	0835	1835	2835	3835	
Bonos de tesorería	0818	1818	2818	0836	1836	2836	3836	
Deuda subordinada	0819	1819	2819	0837	1837	2837	3837	
Créditos AAPP	0820	1820	2820	0838	1838	2838	3838	
Préstamos consumo	0821	1821	2821	0839	1839	2839	3839	
Préstamos automoción	0822	1822	2822	0840	1840	2840	3840	
Cuotas de arrendamiento financiero (leasing)	0823	1823	2823	0841	1841	2841	3841	
Cuentas a cobrar	0824	1824	2824	0842	1842	2842	3842	
Derechos de crédito futuros	0825	1825	2825	0843	1843	2843	3843	
Bonos de titulización	0826	1826	2826	0844	1844	2844		
Total	0827	1827	2827	0845	1845	2845	3845	

S.05.4

Denominación Fondo: BBVA CONSUMER AUTO 2020-1 Fondo de Titulización

Denominación del compartimento:

Denominación de la gestora: EUROPEA DE TITULIZACION S.A., S.G.F.T.

Estados agregados: NO

Fecha: 31/12/2022

INFORME DE CUMPLIMIENTO DE LAS REGLAS DE FUNCIONAMIENTO DEL FONDO

CUADRO A

Concepto	Meses impago		Días impago		Importe impagado acumulado				Ratio				Ref. Folleto			
					Situación actual 31/12/2022		Situación cierre anual anterior 31/12/2021		Situación actual 31/12/2022		Situación cierre anual anterior 31/12/2021				Última Fecha Pago	
1. Activos Morosos por impagos con antigüedad igual o superior a	7000	3	7002		7003	3.140	7006	2.927	7009	0,40	7012	0,29	7015	0,32		
2. Activos Morosos por otras razones					7004	0	7007	0	7010	0	7013	0	7016	0		
Total Morosos					7005	3.140	7008	2.927	7011	0,40	7014	0,29	7017	0,32	7018	GLOSARIO DE DEFINICIONES
3. Activos Fallidos por impagos con antigüedad igual o superior a	7019	6	7020		7021	14.615	7024	7.591	7027	1,87	7030	0,74	7033	1,55		
4. Activos Fallidos por otras razones					7022	0	7025	0	7028	0	7031	0	7034	0		
Total Fallidos					7023	14.615	7026	7.591	7029	1,87	7032	0,74	7035	1,55	7036	GLOSARIO DE DEFINICIONES

Otras ratios relevantes	Ratio				Ref. Folleto	
	Situación actual 31/12/2022		Situación cierre anual anterior 31/12/2021			
	0850		1850		2850	3850
	0851		1851		2851	3851
	0852		1852		2852	3852
	0853		1853		2853	3853

S.05.4

Denominación Fondo: BBVA CONSUMER AUTO 2020-1 Fondo de Titulización

Denominación del compartimento:

Denominación de la gestora: EUROPEA DE TITULIZACION S.A., S.G.F.T.

Estados agregados: NO

Fecha: 31/12/2022

INFORME DE CUMPLIMIENTO DE LAS REGLAS DE FUNCIONAMIENTO DEL FONDO


CUADRO B

TRIGGERS	Límite	% Actual	Última Fecha Pago	Referencia Folleto
Amortización secuencial: series	0854	0858	1858	2858
Diferimiento/postergamiento intereses: series	0855	0859	1859	2859
Serie B				Referencia del folleto: 3.4.7.2.1
Serie C				Referencia del folleto: 3.4.7.2.1
Serie D				Referencia del folleto: 3.4.7.2.1
Serie E				Referencia del folleto: 3.4.7.2.1
Serie F				Referencia del folleto: 3.4.7.2.1
No Reducción del Fondo de Reserva	0856	0860	1860	2860
OTROS TRIGGERS	0857	0861	1861	2861

Cuadro de texto libre

CUADRO C

Informe cumplimiento reglas de funcionamiento

Contiene

Información adicional
en fichero adjunto

S.05.5

Denominación Fondo: BBVA CONSUMER AUTO 2020-1 Fondo de Titulización

Denominación del compartimento:

Denominación de la gestora: EUROPEA DE TITULIZACION S.A., S.G.F.T.

Estados agregados: NO

Fecha: 31/12/2022

INFORMACION RELATIVA A COMISIONES

CUADRO A

Comisión	Contrapartida		Importe fijo (miles de euros)		Criterios determinación de la comisión				Máximo (miles de euros)		Mínimo (miles de euros)		Periodicidad pago según folleto / escritura		Condiciones iniciales folleto / escritura emisión		Otras consideraciones	
					Base de cálculo		% anual											
Comisión sociedad gestora	0862	Europea de Titulización	1862	13	2862	Saldo de principal pendiente de Bonos	3862	0,010	4862		5862		6862	Trimestral	7862	N	8862	
Comisión administrador	0863	BBVA	1863		2863	Saldo Vivo de los Préstamos y valor de los inmuebles adjudicados a la fecha de pago anterior	3863	0,010	4863		5863		6863	Trimestral	7863	S	8863	
Comisión del agente financiero/pagos	0864	BBVA	1864	12	2864		3864		4864		5864		6864	Trimestral	7864	S	8864	
Otras	0865		1865		2865		3865		4865		5865		6865		7865		8865	

S.05.5
Denominación Fondo: BBVA CONSUMER AUTO 2020-1 Fondo de Titulización
Denominación del compartimento:
Denominación de la gestora: EUROPEA DE TITULIZACION S.A., S.G.F.T.
Estados agregados: NO
Fecha: 31/12/2022

INFORMACION RELATIVA A COMISIONES

CUADRO B

Forma de cálculo		
1 Diferencia ingresos y gastos (S/N)	0866	S
2 Diferencia cobros y pagos (S/N)	0867	N
3 Otros (S/N)	0868	N
3.1 Descripción	0869	
Contrapartida	0870	BBVA
Capítulo folleto emisión (sólo Fondos con folleto de emisión)	0871	Capítulo 3.4.7.4

Derterminada por diferencia entre ingresos y gastos (miles de euros)		Fecha cálculo				Total
		31/12/2021	31/03/2022	30/06/2022	30/09/2022	
Ingresos y gastos del periodo de cálculo	0872					
Margen de intereses	0873	59.737	15.033	28.410	39.807	142.987
Deterioro de activos financieros (neto)	0874	-6.217	-2.030	-4.016	-5.841	-18.104
Dotaciones a provisiones (neto)	0875	0	0	0	0	0
Ganancias (pérdidas) de activos no corrientes en venta	0876	0	0	0	0	0
Otros ingresos y gastos excepto comisión variable y repercusión de pérdidas (ganancias)	0877	-426	-111	-213	-309	-1.059
Total ingresos y gastos excepto comisión variable, impuesto sobre beneficios y repercusión de pérdidas (ganancias) (A)	0878	53.094	12.892	24.181	33.657	123.824
Impuesto sobre beneficios (-) (B)	0879	0	0	0	0	0
Repercusión de ganancias (-) (C)	0880	0	0	0	0	0
Comisión variable devengada en cuenta de pérdidas y ganancias (-) (D)	0881	-53.094	-12.892	-24.181	-33.657	-123.824
Repercusión de pérdidas (+) (-)[(A)+(B)+(C)+(D)]	0882	0	0	0	0	0
Comisión variable pagada	0883	12.661	12.935	11.878	9.788	47.262
Comisión variable impagada en el periodo de cálculo	0884	6.528	6.485	5.895	5.584	

S.05.5
Denominación Fondo: BBVA CONSUMER AUTO 2020-1 Fondo de Titulización
Denominación del compartimento:
Denominación de la gestora: EUROPEA DE TITULIZACION S.A., S.G.F.T.
Estados agregados: NO
Fecha: 31/12/2022

INFORMACION RELATIVA A COMISIONES

CUADRO B

Derterminada diferencia entre cobros y pagos (miles de euros)		Fecha cálculo										Total	
Cobros y pagos del periodo de cálculo, según folleto	0885												
Saldo inicial	0886												
Cobros del periodo	0887												
Pagos por gastos y comisiones, distintas de la comisión variable	0888												
Pagos por derivados	0889												
Retención importe Fondo de Reserva	0890												
Pagos por las obligaciones y otros valores emitidos	0891												
Pagos por deudas con entidades de crédito	0892												
Resto pagos/retenciones	0893												
Saldo disponible	0894												
Liquidación de comisión variable	0895												

NOTAS EXPLICATIVAS

La consideración de fallido en el cálculo de la tasa y ratio de fallidos en el S.05.1. Cuadro A y S.05.4. Cuadro A, es la siguiente:

Tasa / Ratio	Consideración de fallido
Tasa de fallido - S.05.1. Cuadro A	Calculada, según las instrucciones de cumplimentación, sobre el principal de los activos titulizados dados de baja del Activo del balance por considerarse remota su recuperación.
Ratio - Activos Fallidos por impagos con antigüedad igual o superior – S.05.4. Cuadro A	Calculada en función del principal de los activos titulizados vivos en el Activo del balance, y que se encuentren a la fecha de reporte en situación de impago superior al número de meses establecido según la definición de dudosos en el folleto informativo.

Los Estados Financieros Públicos se han elaborado de acuerdo con los criterios establecidos en las instrucciones de cumplimentación y en la Circular 2/2016, de 20 de abril, de la Comisión Nacional del Mercado de Valores.

Para cualquier información adicional o aclaración sobre la información reportada se puede consultar en el apartado de Fondos de la página web <https://edt-sg.com/es/fondos.html> o contactar directamente a través de la siguiente dirección de correo electrónico: info@edt-sg.com.

MIEMBROS DEL CONSEJO DE ADMINISTRACIÓN DE LA SOCIEDAD GESTORA

D. Luis Manuel Megías Pérez
Presidente

D. Roberto Vicario Montoya
Vicepresidente

D. Sergio Fernández Sanz

D. Francisco Javier Eiriz Aguilera

D^a. María Reyes Bover Rodríguez

D. Xavier Pinzolas Germán

D. Fernando Durante Pujante en representación de
Bankinter, S.A.

D^a. Pilar Villaseca Pérez en representación de
Banco Cooperativo Español, S.A.

D. Arturo Miranda Martín en representación de
JMPC Strategic Investments I Corporation

D. Marc Hernández Sanz en representación de
Banco Sabadell, S.A.

Diligencia: El Consejo de Administración de Europea de Titulización, S.A., S.G.F.T., en sesión del 28 de marzo de 2023, ha formulado y aprobado las Cuentas Anuales integradas por balance, cuenta de pérdidas y ganancias, estados de flujos de efectivo, estado de ingresos y gastos reconocidos y memoria e informe de gestión (incluidos los Anexos) de BBVA CONSUMER AUTO 2020-1 Fondo de Titulización, correspondientes al ejercicio cerrado a 31 de diciembre de 2022, y así han firmado el presente documento.

D. Juan Álvarez Rodríguez
Secretario no Consejero